



Межгосударственный статистический комитет
Содружества Независимых Государств
(Статкомитет СНГ)



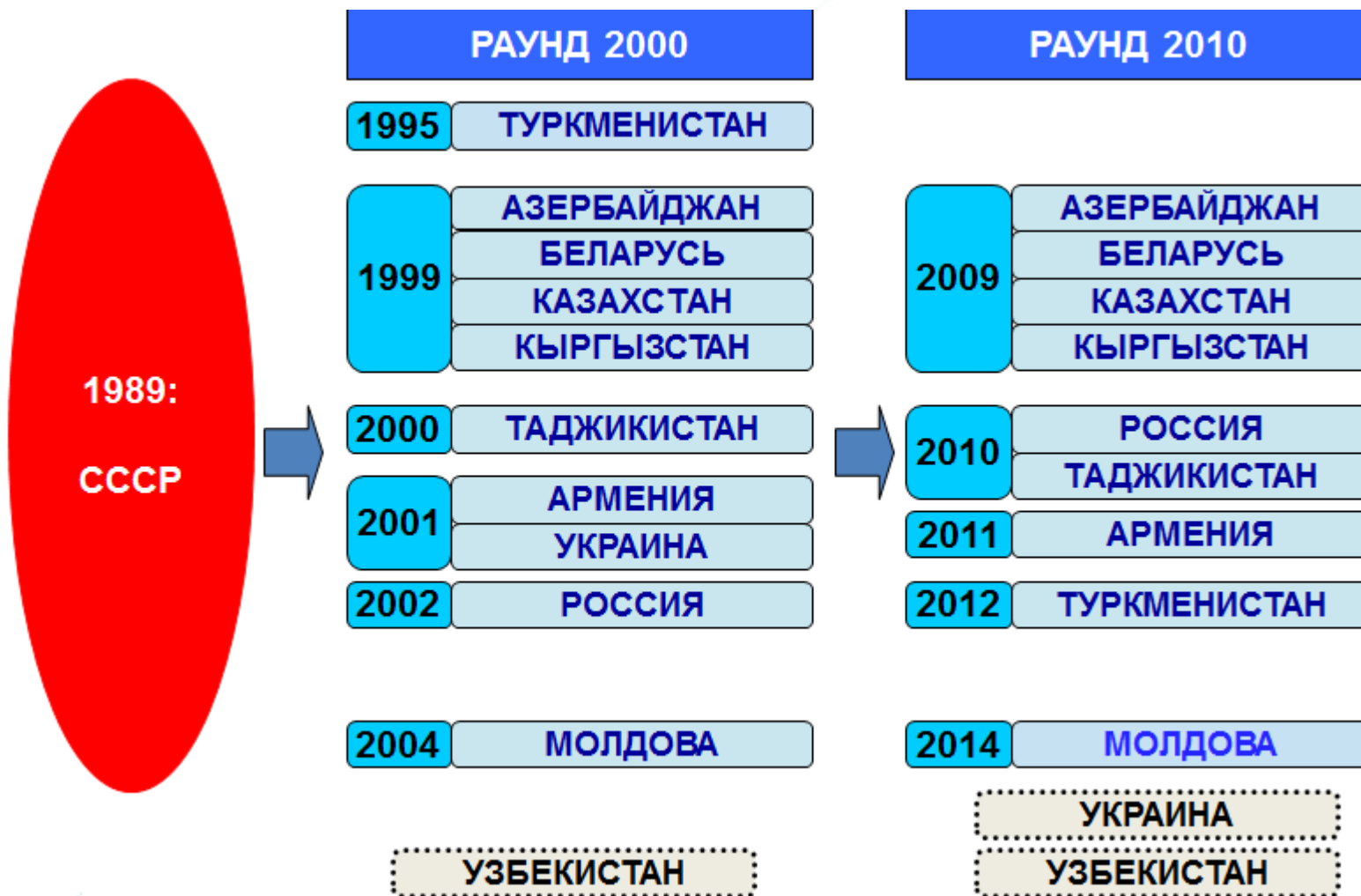
Изучение миграции при переписях населения раунда 2010 года в государствах-участниках СНГ: анализ результатов

И.А.Збарская
Начальник Управления социально-демографической
статистики
Статкомитета СНГ

Семинар по переписи населения и жилого фонда
Женева, 22 сентября 2014 г.

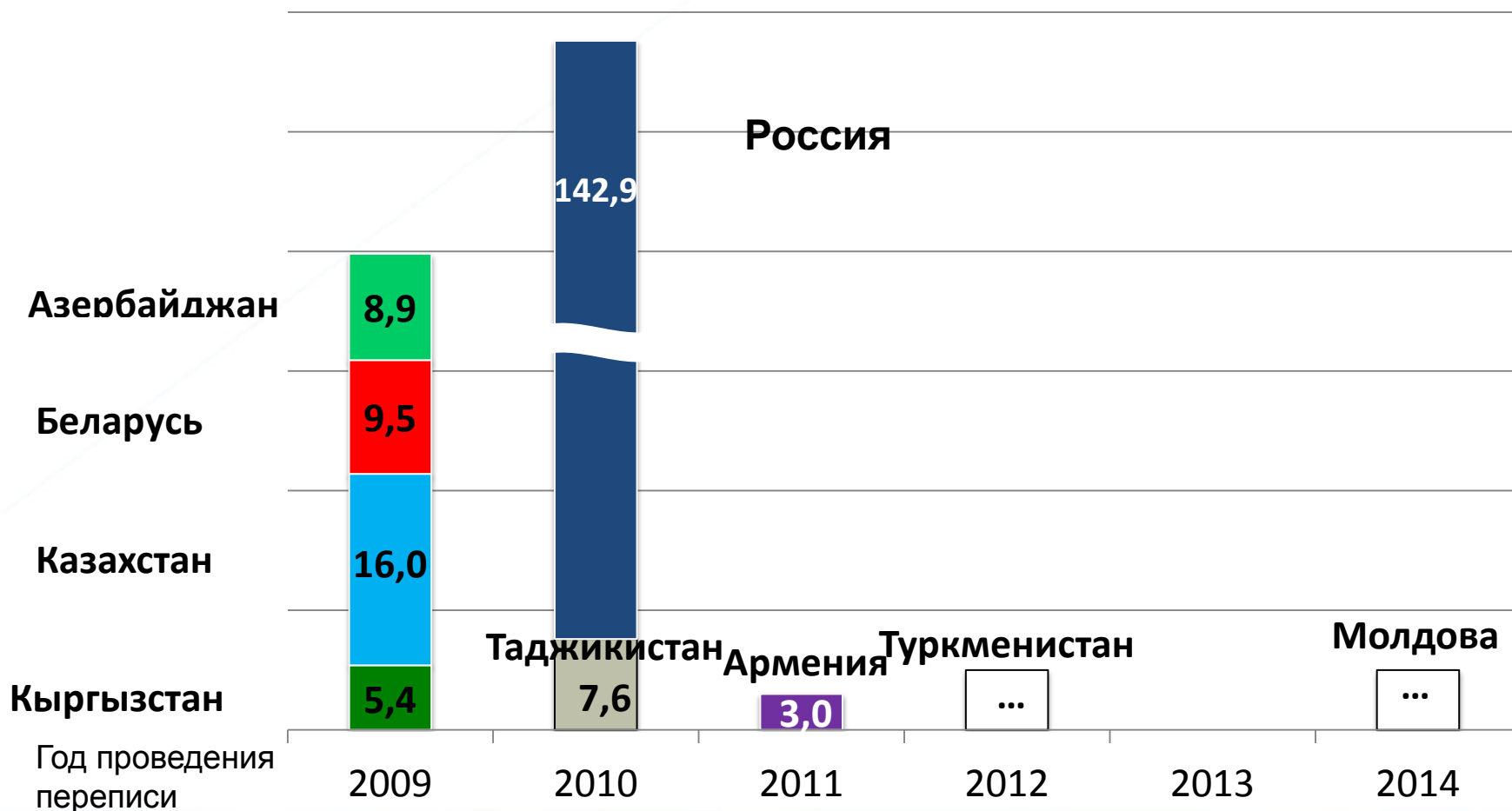


Переписи населения в странах СНГ





Численность населения стран СНГ по переписям населения
(млн. человек)





- Переписи населения проведены в соответствии с законами о переписи населения или соответствующими нормами закона о статистике.
- Переписи населения проведены традиционным методом опроса населения интервьюерами, выборочный метод не использовался.
- Программы переписей населения включали все основные вопросы в соответствии с международными рекомендациями.
- Все страны учитывали постоянного населения, применялся единый временной критерий отнесения к постоянному населению – проживание в течение 12 месяцев (год) и более. Кроме того, Армения, Кыргызстан и Таджикистан получили так же численность наличного населения.

Разница между численностью наличного и постоянного населения (тыс. человек)

Армения - **47,1**

4,9%

Кыргызстан - **255,1**

4,8%

Таджикистан - **465,2**

6,1%



Все страны включили вопросы:

Место рождения

Страна гражданства

Предыдущее место постоянного жительства и дата прибытия в текущее место жительства

Расширенный вариант
(год и месяц прибытия)

Армения

Беларусь

Казахстан

Кыргызстан

Молдова

Туркменистан

Сокращенный вариант
(за год до переписи)

Азербайджан

Россия

Таджикистан



Мигранты, сменившее место постоянного жительства за год до переписи, по предыдущему месту жительства, тыс.человек

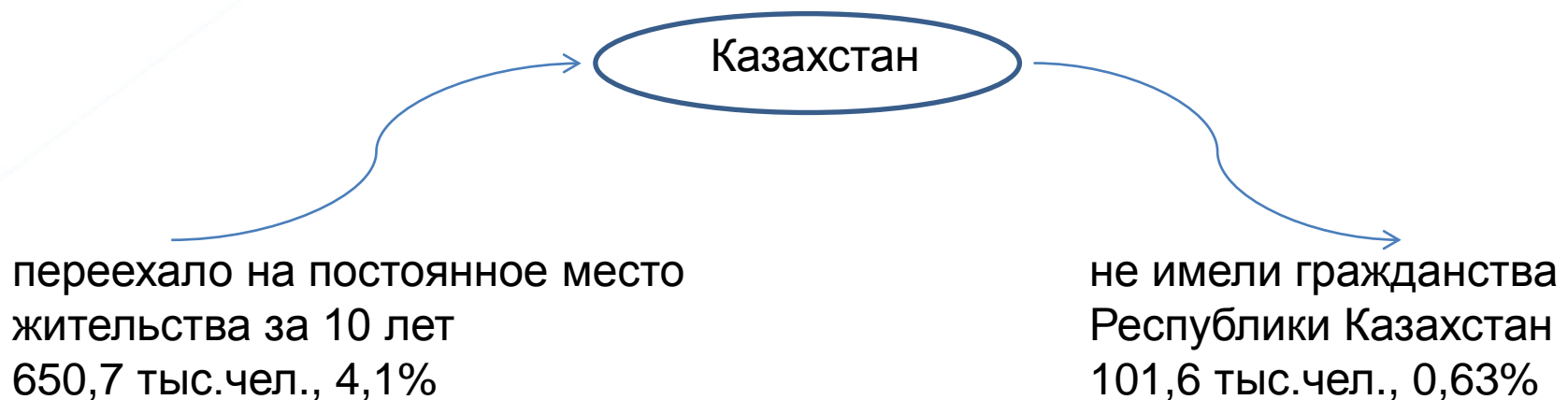
	Все население	Прибыли на постоянно е место жительства	в том числе:				
			меняли место жительства в пределах страны		прибыли из стран СНГ и других стран		
			всего	в % к численности населения	из них:		в % к численности населения
					из стран СНГ	из других стран	
Азербайджан	8922,4	67,1	60,9	0,7	6,2		0,1
Казахстан	16009,6	426,1	344,6	2,2	66,2	15,3	0,5
Россия*	140960,1	3095,3	2618,7	1,9	202,5	32,4	0,2
Таджикистан	7564,5	103,5	95,8	1,2	6,3	1,4	0,1

*Население частных домохозяйств. Кроме того, не указали территорию – 901,2 тыс.человек.



Удельный вес граждан других государств в численности постоянного населения страны, %						
Азербайджан	Армения	Беларусь	Казахстан	Кыргызстан	Россия*	Таджикистан
0,13	0,74	1,33	0,63	0,57	0,48	0,1

*К числу ответивших на вопрос о гражданстве. 4,1 млн. человек не ответили на этот вопрос.





Временное проживание и временное отсутствие

	Азербайджан	Армения	Беларусь	Казахстан	Кыргызстан	Молдова	Россия	Таджикистан	Туркменистан
Временное проживание	●	●	●	●	●	●	●	●	●
- цель приезда, в том числе работа	●	●	●	●	●	●	●	○	●
Временное отсутствие	●	●	●	●	●	●	○	●	●
- время отсутствия	●	●	●	○	●	●	○	●	●
- причина отсутствия, в том числе работа	●	●	●	○	●	●	○	●	●

Таджикистан (сентябрь 2010 г.)

Временно отсутствующие (до года) на момент переписи - 417,1 тыс.чел.

По данным административного учета примерно 90% выезжают в РФ. В момент переписи в РФ могло находиться 360-380 тыс.граждан Таджикистана

Россия (октябрь 2010 г.)

Временно находящиеся граждане Таджикистана - 36,1 тыс.человек, в том числе 30,8 тыс.чел. с целью работы.

87,1 тыс.граждан Таджикистана являются постоянными жителями России.

200 тыс.человек определили свою национальную принадлежность как «таджики»



Раунд 2020 года:

- Сближение сроков проведения переписей населения, первую очередь, в рамках Единого экономического пространства Беларусь, Казахстан и Россия, на которое приходится 60% общей численности населения и примерно 75% всех мигрантов стран СНГ.
- Гармонизация основных вопросов программы переписи. Использовании единых определений «мигрант» и «трудоустроенный мигрант».
- Согласование перечня показателей для межгосударственного обмена информацией.

Статкомитет СНГ предлагает следующие таблицы для изучения миграции:

- ❖ Население, учтенное при переписи населения раунда 2020 года
- ❖ Распределение населения по гражданству
- ❖ Продолжительность проживания населения в месте постоянного жительства
- ❖ Мигранты по продолжительности проживания в месте постоянного жительства и предыдущему месту жительства
- ❖ Распределение международных мигрантов по уровню образования
- ❖ Мигранты, временно находившиеся на территории страны с целью работы, по стране постоянного проживания и возрастным группам



Благодарю за внимание!