

**МЕЖГОСУДАРСТВЕННЫЙ  
СТАТИСТИЧЕСКИЙ КОМИТЕТ  
СОДРУЖЕСТВА НЕЗАВИСИМЫХ ГОСУДАРСТВ**

**СОЦИАЛЬНО-ЭКОНОМИЧЕСКОЕ ПОЛОЖЕНИЕ  
СТРАН СОДРУЖЕСТВА НЕЗАВИСИМЫХ ГОСУДАРСТВ  
В ЯНВАРЕ-НОЯБРЕ 2025 ГОДА  
(по данным национальных статистических служб)**

***ДОКЛАД***

**2026**

**Социально-экономическое положение стран Содружества Независимых  
Государств в январе-ноябре 2025 года: Статистический доклад./**

Межгосударственный статистический комитет СНГ. – М.: 2026 – 77 стр.

Доклад предназначен для органов государственного управления государств – участников СНГ и органов сотрудничества в рамках Содружества Независимых Государств, а также для работников финансово-экономических служб организаций, предпринимательских и банковских кругов, сотрудников научно-исследовательских организаций, экономистов и статистиков.

\* \*  
\*

Редакционная коллегия доклада «Социально-экономическое положение стран Содружества Независимых Государств» Межгосударственного статистического комитета Содружества Независимых Государств:

Главный редактор – **Лайкам К.Э.**

Заместители главного редактора: **Косарев А.Е., Мазайская И.А.**

Члены редакционной коллегии: **Акчибаш В.Г., Збарская И.А., Струкова В.Е.**

**СОКРАЩЕНИЯ И УСЛОВНЫЕ ОБОЗНАЧЕНИЯ**

|       |   |
|-------|---|
| руб.  | рубль   |
| трлн  | триллион  |
| млрд  | миллиард  |
| млн   | миллион   |
| тыс.  | тысяча  |
| кв.   | квадратный  |
| куб.  | кубический  |
| км    | километр  |
| м     | метр  |
| га    | гектар  |
| кг    | килограмм   |
| т     | тонна   |
| шт.   | штука   |
| кВт.ч | киловатт-час                                      |
| 0,0   | очень маленькая величина, незначительная величина |
| -     | явление отсутствует                               |
| ...   | данные отсутствуют (не представлены)              |
| *     | оценка, расчет Статкомитета СНГ                   |
| ≈     | примерно, около                                   |
| экз.  | экземпляр   |
| п.л.  | печатный лист                                     |

В отдельных случаях незначительные расхождения между итогом и суммой слагаемых объясняются округлением данных.

## **ВВЕДЕНИЕ**

В ежемесячном докладе Межгосударственного статистического комитета Содружества Независимых Государств «Социально-экономическое положение стран Содружества Независимых Государств» содержится информация, характеризующая промышленное производство, сельское хозяйство, строительство, транспорт, ситуацию на рынках труда, внешнюю торговлю и финансы, денежные доходы населения и цены на потребительском рынке в странах СНГ и др.

Основными источниками информации для подготовки доклада являются официальные данные национальных статистических служб, исчисленные по взаимно согласованной методологии, обеспечивающей их международную сопоставимость, а также данные центральных (национальных) банков и таможенных служб стран СНГ.

Сводные и другие производные показатели (в частности, итоги по Содружеству) исчислены, как правило, также по согласованной методологии, размещенной на сайте Статкомитета СНГ в разделе «метаданные» по адресу <https://new.cisstat.org/web/guest/metadata-cis-materials>, при этом значения отдельных из них определялись с учетом дополнительных сведений, полученных из официально опубликованной информации (сайты, сборники и др.).

С декабря 2022 года Статкомитет СНГ данными по Украине не располагает. В связи с этим приводимая в настоящем докладе информация по показателям в целом по Содружеству определена без данных по этой стране. Если при расчетах показателя отсутствуют данные и по другой стране, об этом делается соответствующая сноска.

Данные по ряду показателей являются предварительными и впоследствии могут быть уточнены.

## СОДЕРЖАНИЕ

Стр.

|  |    |
|--|----|
| Основные социально-экономические показатели стран Содружества<br>в январе-ноябре 2025 года ..... | 5  |
| Производственная деятельность  |    |
| Промышленность .....   | 7  |
| Сельское хозяйство .....   | 18 |
| Жилищное строительство .....   | 22 |
| Транспорт .....  | 24 |
| Рынок труда .....  | 30 |
| Денежные доходы населения .....  | 37 |
| Рынки товаров и услуг  |    |
| Розничная торговля .....   | 43 |
| Платные услуги населению .....   | 49 |
| Цены   |    |
| Цены на потребительском рынке .....  | 50 |
| Цены производителей промышленной продукции .....   | 64 |
| Внешняя торговля .....   | 70 |
| Финансы  |    |
| Денежно-кредитная система .....  | 71 |
| Валютный рынок .....   | 76 |

## Социально-экономическое положение стран Содружества Независимых Государств в январе-ноябре 2025 года

В январе-ноябре 2025 года по сравнению с аналогичным периодом 2024 года в СНГ объем продукции промышленности увеличился на 1,5% (в январе-ноябре 2024 года – на 4,8%), коммерческих перевозок грузов (без трубопроводного транспорта) – на 3,0% (на 6,4%), оборота розничной торговли – на 3,7% (в январе-ноябре 2024 года по сравнению с соответствующим периодом 2023 года – на 8,1%).

Потребительские цены в ноябре 2025 года по сравнению с декабрем 2024 года выросли на 5,9% (в ноябре 2024 года по сравнению с декабрем 2023 года – на 7,4%), цены производителей промышленной продукции снизились на 0,5% (в ноябре 2024 года по отношению к декабрю 2023 года они увеличились на 7,2%).

### Основные социально-экономические показатели стран Содружества

(январь-ноябрь 2025 г. в % к январю-ноябрю 2024 г.)

|  | Валовой<br>внутренний<br>продукт (в<br>постоянных<br>ценах) | Продукция<br>промыш-<br>ленности<br>(в постоян-<br>ных ценах) | Коммерчес-<br>кие перевоз-<br>ки грузов<br>(без трубо-<br>проводного<br>транспорта) | Оборот<br>розничной<br>торговли<br>(в посто-<br>янных<br>ценах) | Индексы<br>цен произ-<br>водителей<br>промыш-<br>ленной<br>продукции <sup>1)</sup> | Индексы<br>потребительских<br>цен <sup>1)</sup> |
|--|---|---|---|---|--|---|
| Азербайджан  | 101,6   | 98,9  | 104,1   | 103,7   | 91,6   | 104,4   |
| Армения  | 106,0 <sup>2)</sup>   | 100,5   | 103,2   | 106,3   | 105,2  | 102,0   |
| Беларусь   | 101,3   | 98,3  | ...   | 107,1   | 106,4  | 106,5   |
| Казахстан  | 106,3 <sup>2)</sup>   | 107,4   | 105,4   | 107,3   | 105,2  | 111,4   |
| Кыргызстан   | 110,2   | 110,0   | 112,0   | 122,6   | 129,3  | 108,3   |
| Молдова  | 102,0 <sup>2)</sup>   | 104,9   | 100,8 <sup>2)</sup>   | ...   | 106,3  | 105,9   |
| Россия   | 101,0 <sup>2)</sup>   | 100,8   | 101,6   | 102,5   | 98,3   | 105,3   |
| Таджикистан  | 108,2 <sup>2)3)</sup>                                       | 122,0   | 117,2   | 117,0   | 104,9  | 102,9   |
| Туркменистан   | 106,3   | ...   | ...   | ...   | ...  | ...   |
| Узбекистан   | 107,6 <sup>2)</sup>   | 106,8   | 104,5 <sup>2)</sup>   | 111,0   | 110,3  | 106,4   |
| <b>СНГ</b>   | <b>102,1<sup>2)</sup></b>                                   | <b>101,5<sup>4)</sup></b>                                     | <b>103,0<sup>5)</sup></b>   | <b>103,7<sup>6)</sup></b>                                       | <b>99,5<sup>4)</sup></b>   | <b>105,9<sup>4)</sup></b>                       |
| <i>Справочно СНГ:<br/>январь-ноябрь<br/>2024 в % к январю-<br/>ноябрю 2023</i> |   |   |   |   |  |   |
|  | 104,5 <sup>7)</sup>   | 104,8 <sup>4)</sup>   | 106,4 <sup>5)</sup>   | 108,1 <sup>6)</sup>   | 107,2 <sup>4)8)</sup>  | 107,4 <sup>4)8)</sup>                           |

**Примечание:** здесь и далее - данные по Туркменистану приведены с сайтов государственных организаций страны.

<sup>1)</sup> Ноябрь 2025 г. в % к декабрю 2024 г.

<sup>2)</sup> Январь-сентябрь 2025 г. в % к январю-сентябрю 2024 г.

<sup>3)</sup> Краткосрочный показатель развития основных отраслей экономики.

<sup>4)</sup> Без данных по Туркменистану.

<sup>5)</sup> Без данных по Беларуси и Туркменистану.

<sup>6)</sup> Без данных по Молдове и Туркменистану.

<sup>7)</sup> Январь-сентябрь 2024 г. в % к январю-сентябрю 2023 г.

<sup>8)</sup> Ноябрь 2024 г. в % к декабрю 2023 г.

Статкомитет СНГ

Доклад

## Изменение основных социально-экономических показателей в ноябре 2025 года

(в % к октябрю 2025 г.)

|  | Продукция промышленности<br>(в постоянных ценах) | Оборот розничной торговли<br>(в постоянных ценах) | Индексы цен производителей промышленной продукции | Индексы потребительских цен |
|--|--|---|---|-----------------------------|
| Азербайджан  | 98,2   | 95,9  | 99,9  | 100,3                       |
| Армения  | 112,8  | 106,4   | 100,7   | 100,6                       |
| Беларусь   | 95,4   | 95,6  | 100,0   | 100,4                       |
| Казахстан  | 107,3  | 107,6   | 99,7  | 100,8                       |
| Кыргызстан   | 107,1  | 102,8   | 100,3   | 101,1                       |
| Молдова  | 108,0  | ...   | 100,1   | 100,3                       |
| Россия   | 95,9   | 96,9  | 99,1  | 100,4                       |
| Таджикистан  | 98,7   | 137,5   | 100,7   | 100,4                       |
| Узбекистан   | 119,0  | 114,3   | 100,5   | 100,7                       |
| <b>СНГ</b>   | <b>97,6<sup>1)</sup></b>                         | <b>98,6<sup>2)</sup></b>                          | <b>99,2<sup>1)</sup></b>                          | <b>100,5<sup>1)</sup></b>   |
| <i>Справочно СНГ:<br/>ноябрь 2024 в % к<br/>октябрю 2024</i> | 100,5 <sup>1)</sup>                              | 100,1 <sup>2)</sup>                               | 100,9 <sup>1)</sup>                               | 101,2 <sup>1)</sup>         |

<sup>1)</sup> Без данных по Туркменистану.<sup>2)</sup> Без данных по Молдове и Туркменистану.

## Производственная деятельность

### Промышленность

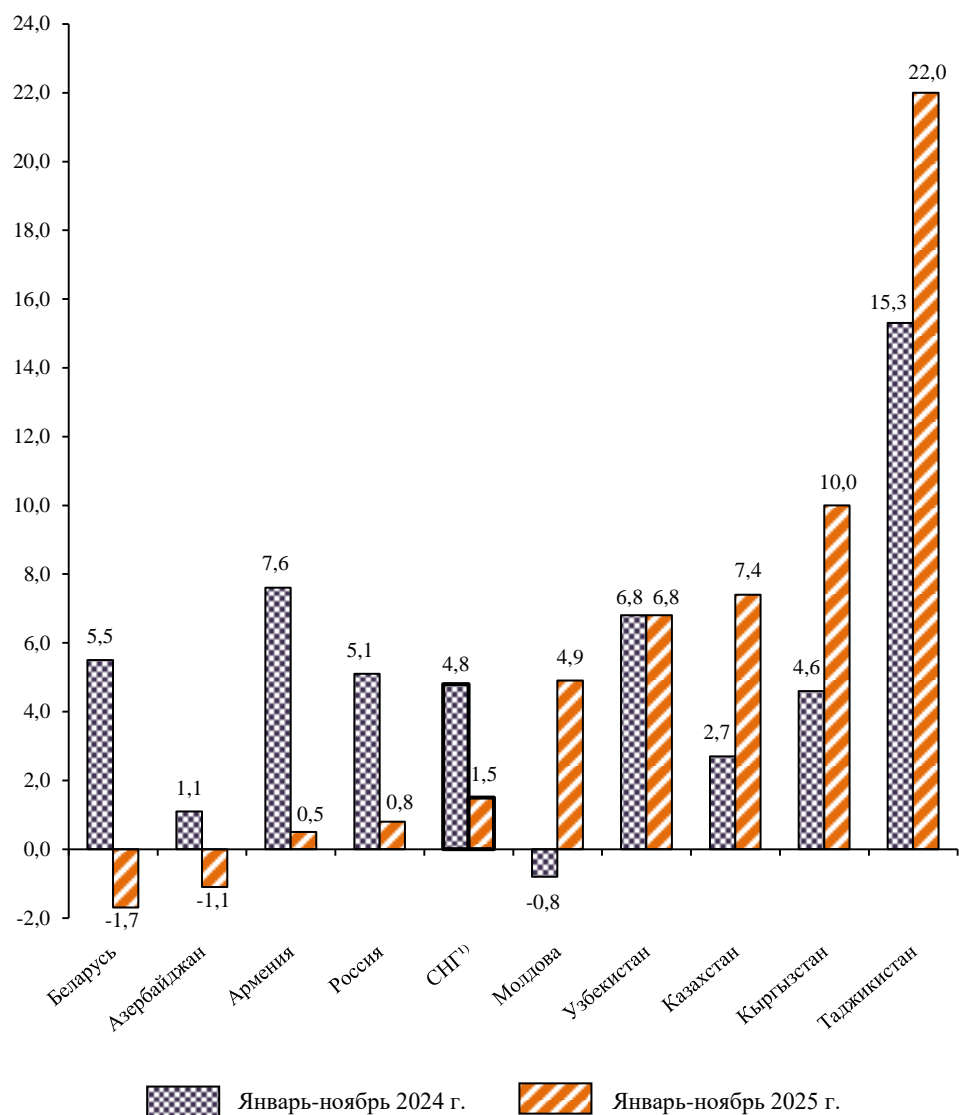
#### Индексы объема продукции промышленности

(в постоянных ценах)

|                         | Январь-ноябрь 2025<br>в % к<br>январю-ноябрю<br>2024 | Ноябрь 2025 в % к |                 | январь-ноябрь 2024<br>в % к<br>январю-ноябрю<br>2023 | Справочно:                          |                 |
|-------------------------|--|-------------------|-----------------|--|-------------------------------------|-----------------|
|                         |  | ноябрю<br>2024    | октябрю<br>2025 |  | ноябрь 2024 в % к<br>ноябрю<br>2023 | октябрю<br>2024 |
| Азербайджан             | 98,9   | 100,0             | 98,2            | 101,1  | 90,2                                | 94,5            |
| Армения                 | 100,5  | 131,7             | 112,8           | 107,6  | 81,0                                | 99,5            |
| Беларусь                | 98,3   | 94,3              | 95,4            | 105,5  | 98,5                                | 96,1            |
| Казахстан               | 107,4  | 108,2             | 107,3           | 102,7  | 103,7                               | 108,9           |
| Кыргызстан              | 110,0  | 112,7             | 107,1           | 104,6  | 99,5                                | 96,6            |
| Молдова                 | 104,9  | 111,6             | 108,0           | 99,2   | 96,0                                | 109,0           |
| Россия                  | 100,8  | 99,3              | 95,9            | 105,1  | 104,6                               | 99,6            |
| Таджикистан             | 122,0  | 107,2             | 98,7            | 115,3  | 117,4                               | 101,5           |
| Узбекистан              | 106,8  | 107,5             | 119,0           | 106,8  | 105,7                               | 117,0           |
| <b>СНГ<sup>1)</sup></b> | <b>101,5</b>   | <b>100,4</b>      | <b>97,6</b>     | <b>104,8</b>   | <b>103,7</b>                        | <b>100,5</b>    |

<sup>1)</sup> Без данных по Туркменистану.

**Прирост/снижение (-) объема продукции  
промышленности в январе-ноябре 2024 и 2025 гг.**  
(в постоянных ценах; в % к январю-ноябрю предыдущего года)



<sup>1)</sup> Без данных по Туркменистану.

**Индексы объема продукции промышленности по видам  
экономической деятельности (КДЕС Ред. 2)  
в январе-ноябре 2025 года**

(в постоянных ценах; в % к январю-ноябрю 2024 г.)

|  | Азербайджан | Армения  | Беларусь | Казахстан | Кыргызстан |
|--|-------------|----------|----------|-----------|------------|
| <b>Промышленность – всего</b>  | 98,9        | 100,5    | 98,3     | 107,4     | 110,0      |
| Добыча полезных ископаемых   | 97,7        | 104,1    | 102,7    | 109,7     | 115,3      |
| добыча каменного угля и бурого угля (лигнита)  | -           | -        | -        | 109,7     | 107,1      |
| добыча сырой нефти и природного газа   | 97,6        | -        | ...      | 114,1     | 90,5       |
| добыча металлических руд   | 139,3       | 103,3    | -        | 99,4      | 123,2      |
| добыча прочих полезных ископаемых  | 110,6       | 114,6    | ...      | 106,6     | 136,7      |
| Обрабатывающие производства  | 106,0       | 98,1     | 97,7     | 105,9     | 108,7      |
| производство пищевых продуктов   | 109,8       | 106,9    | ...      | 108,7     | 121,9      |
| производство напитков  | 98,4        | 87,5     | ...      | 109,2     | 148,0      |
| производство табачных изделий  | 113,2       | 142,0    | ...      | 120,4     | 99,4       |
| текстильное производство   | 127,1       | 117,6    | ...      | 112,9     | 99,3       |
| производство одежды  | 80,0        | 100,2    | ...      | 100,7     | 115,8      |
| производство кожи, изделий из кожи и производство обуви  | 80,1        | 77,8     | ...      | 99,8      | 103,8      |
| обработка древесины и производство изделий из дерева и пробки (кроме мебели), плетеных изделий | 160,9       | 107,7    | ...      | 93,5      | 113,3      |
| производство бумаги и картона  | 73,8        | 99,4     | ...      | 105,1     | 105,8      |
| полиграфическая деятельность и тиражирование записанных носителей информации                   | 81,3        | 113,0    | ...      | 98,1      | 157,2      |
| производство кокса и очищенных нефтепродуктов  | 109,6       | в 3,7 р. | ...      | 106,5     | 105,8      |
| производство химической продукции  | 108,7       | 170,9    | ...      | 108,1     | 121,5      |
| производство фармацевтической продукции  | 194,9       | 103,7    | ...      | 100,3     | 186,6      |
| производство резиновых и пластмассовых изделий   | 113,7       | 110,8    | ...      | 107,5     | 135,4      |
| производство прочих неметаллических минеральных продуктов                                      | 96,6        | 89,6     | ...      | 107,1     | 134,5      |
| производство основных металлов   | 91,4        | 71,8     | ...      | 101,1     | 98,5       |
| производство готовых металлических изделий, кроме машин и оборудования                         | 90,3        | 116,3    | ...      | 112,8     | 79,3       |
| производство компьютеров, электронного и оптического оборудования                              | 149,9       | 128,8    | ...      | 138,9     | 31,9       |
| производство электрического оборудования   | 88,8        | 88,4     | ...      | 116,7     | 64,2       |
| производство машин и оборудования, не включенных в другие группировки                          | 91,3        | 148,7    | ...      | 116,5     | 58,3       |
| производство автомобилей   | 66,1        | 121,8    | ...      | 115,2     | 83,2       |
| производство прочих транспортных средств   | в 4,4 р.    | -        | ...      | 100,3     | 178,0      |
| Обеспечение (снабжение) электроэнергией, газом, паром и кондиционированным воздухом            | 100,9       | 110,5    | 102,0    | 102,3     | 113,5      |
| из него производство (выработка) электроэнергии, ее передача и распределение                   | 101,0       | 111,5    | ...      | 101,3     | 113,0      |
| Водоснабжение, очистка, обработка отходов и получение вторичного сырья                         | 103,3       | 102,4    | 100,0    | 93,7      | 124,4      |

Статкомитет СНГ

Доклад

|  | Молдо-<br>ва | Россия | Таджи-<br>кистан | Узбеки-<br>стан |
|--|--------------|--------|------------------|-----------------|
| <b>Промышленность – всего</b>  | 104,9        | 100,8  | 122,0            | 106,8           |
| Добыча полезных ископаемых   | 104,2        | 98,5   | 147,3            | 105,9           |
| добыча каменного угля и бурого угля (лиг-<br>нита)   | -            | 98,5   | 107,2            | 108,1           |
| добыча сырой нефти и природного газа   | ...          | ...    | 163,2            | 97,9            |
| добыча металлических руд   | -            | 102,1  | 147,1            | 115,0           |
| добыча прочих полезных ископаемых  | ...          | 89,2   | 131,7            | 145,6           |
| Обрабатывающие производства  | 105,1        | 102,6  | 109,5            | 107,2           |
| производство пищевых продуктов   | 105,1        | 99,3   | 108,7            | 107,9           |
| производство напитков  | 103,3        | 96,4   | 107,9            | 103,9           |
| производство табачных изделий  | 129,8        | 105,3  | 100,7            | 88,8            |
| текстильное производство   | 93,5         | 100,7  | 108,6            | 106,5           |
| производство одежды  | 120,8        | 97,6   | 104,4            | 124,3           |
| производство кожи, изделий из кожи и про-<br>изводство обуви   | 97,3         | 86,6   | 104,0            | 103,6           |
| обработка древесины и производство изделий<br>из дерева и пробки (кроме мебели), плетеных<br>изделий | 94,4         | 96,9   | 79,1             | 86,1            |
| производство бумаги и картона  | 95,0         | 96,5   | 114,7            | 107,8           |
| полиграфическая деятельность и тиражиро-<br>вание записанных носителей информации                    | 107,9        | 87,0   | 112,7            | 89,3            |
| производство кокса и очищенных нефте-<br>продуктов   | ...          | 99,6   | 69,6             | 115,4           |
| производство химической продукции  | 105,4        | 98,9   | 123,0            | 92,7            |
| производство фармацевтической продукции  | 100,8        | 115,6  | 122,0            | 124,9           |
| производство резиновых и пластмассовых<br>изделий  | 108,4        | 92,6   | 120,4            | 116,1           |
| производство прочих неметаллических ми-<br>неральных продуктов                                       | 104,0        | 91,6   | 106,1            | 121,4           |
| производство основных металлов   | 113,1        | 96,2   | 109,2            | 101,5           |
| производство готовых металлических изде-<br>лий, кроме машин и оборудования                          | 120,5        | 113,9  | 117,8            | 110,2           |
| производство компьютеров, электронного и<br>оптического оборудования                                 | 150,4        | 113,0  | -                | 95,3            |
| производство электрического оборудования   | 65,2         | 95,2   | 129,0            | 119,3           |
| производство машин и оборудования, не<br>включенных в другие группировки                             | 105,6        | 93,8   | 107,2            | 114,5           |
| производство автомобилей   | 94,9         | 76,4   | 111,8            | 108,1           |
| производство прочих транспортных средств   | -            | 129,5  | 176,6            | 148,7           |
| Обеспечение (снабжение) электроэнергией,<br>газом, паром и кондиционированным возду-<br>хом          | 104,1        | 98,3   | 110,9            | 103,6           |
| из него производство (выработка) электро-<br>энергии, ее передача и распределение                    | 105,0        | 98,6   | 111,0            | ...             |
| Водоснабжение, очистка, обработка отходов<br>и получение вторичного сырья                            | ...          | 96,6   | 119,2            | 109,2           |

### Добыча отдельных видов полезных ископаемых в январе-ноябре 2025 года

|                         | Нефть, включая газовый конденсат |                          |  | Газ природный |                          |  | Уголь каменный и уголь бурый (лигнит) |                          |  |
|-------------------------|----------------------------------|--------------------------|--|---------------|--------------------------|--|---------------------------------------|--------------------------|--|
|                         | млн тонн                         | в % к январю-ноябрю 2024 | справочно: январь-ноябрь 2024 в % к январю-ноябрю 2023 | млрд куб. м   | в % к январю-ноябрю 2024 | справочно: январь-ноябрь 2024 в % к январю-ноябрю 2023 | млн тонн                              | в % к январю-ноябрю 2024 | справочно: январь-ноябрь 2024 в % к январю-ноябрю 2023 |
| Азербайджан             | 25,3                             | 95,3                     | 95,9   | 46,5          | 100,9                    | 104,1  | -                                     | -                        | -  |
| Беларусь                | ...                              | ...                      | ...  | ...           | ...                      | ...  | -                                     | -                        | -  |
| Казахстан               | 91,7                             | 114,3                    | 97,8   | 62,8          | 115,9                    | 101,2  | 107,7                                 | 106,0                    | 96,0   |
| Кыргызстан              | 0,2                              | 90,4                     | 96,8   | 0,02          | 96,7                     | 99,2   | 4,1                                   | 108,4                    | 105,8  |
| Россия                  | ...                              | ...                      | ...  | 600,1         | 96,8                     | 108,0  | 389,3                                 | 100,1                    | 98,7   |
| Таджикистан             | 0,02                             | 116,5                    | 88,0   | 0,0           | 69,9                     | 85,9   | 2,6                                   | 106,4                    | 125,3  |
| Узбекистан              | 1,6                              | 91,5                     | 98,2   | 38,9          | 94,9                     | 95,3   | 7,5                                   | 102,4                    | 127,5  |
| <b>СНГ<sup>1)</sup></b> | <b>...</b>                       | <b>...</b>               | <b>...</b>   | <b>748,3</b>  | <b>98,3</b>              | <b>106,5</b>   | <b>511,2</b>                          | <b>101,4</b>             | <b>98,6</b>  |

<sup>1)</sup> Здесь и далее в разделе «Промышленность» данные о производстве продукции в натуральном выражении приведены только по тем странам СНГ, которые выпускают соответствующие виды продукции и представляют об этом статистическую информацию. Итоги по СНГ посчитаны без данных по Беларуси и Туркменистану.

### Производство отдельных видов продуктов переработки нефти в январе-ноябре 2025 года

|             | Бензин автомобильный |                          |  | Дизельное топливо |                          |  | Мазут      |                          |  |
|-------------|----------------------|--------------------------|--|-------------------|--------------------------|--|------------|--------------------------|--|
|             | тыс. тонн            | в % к январю-ноябрю 2024 | справочно: январь-ноябрь 2024 в % к январю-ноябрю 2023 | тыс. тонн         | в % к январю-ноябрю 2024 | справочно: январь-ноябрь 2024 в % к январю-ноябрю 2023 | тыс. тонн  | в % к январю-ноябрю 2024 | справочно: январь-ноябрь 2024 в % к январю-ноябрю 2023 |
| Азербайджан | 1342,3               | 110,9                    | 90,6   | 2329,1            | 118,4                    | 93,0   | 58,7       | в 2,1 р.                 | в 4,8 р.   |
| Беларусь    | ...                  | ...                      | ...  | ...               | ...                      | ...  | ...        | ...                      | ...  |
| Казахстан   | 5367,0               | 109,7                    | 101,5  | 5747,1            | 113,9                    | 101,9  | 1781,6     | 84,5                     | 88,3   |
| Кыргызстан  | 157,0                | 114,7                    | в 5,7 р.   | 154,1             | 99,5                     | 141,2  | 137,6      | 97,9                     | 124,3  |
| Россия      | ...                  | ...                      | ...  | ...               | ...                      | ...  | ...        | ...                      | ...  |
| Таджикистан | 5,3                  | в 2,3 р.                 | 58,8   | 2,8               | 104,0                    | 148,5  | 3,8        | 90,4                     | 118,8  |
| Узбекистан  | 1082,1               | 91,0                     | 97,5   | 1071,5            | 115,0                    | 97,1   | 101,9      | 43,3                     | 165,8  |
| <b>СНГ</b>  | <b>...</b>           | <b>...</b>               | <b>...</b>   | <b>...</b>        | <b>...</b>               | <b>...</b>   | <b>...</b> | <b>...</b>               | <b>...</b>   |

**Производство отдельных видов пищевой продукции  
животного происхождения в январе-ноябре 2025 года**

|             | Колбасные изделия |                                    |  | Масло сливочное<br>и спреды |                                    |  | Сыры и творог |                                    |  |
|-------------|-------------------|------------------------------------|--|-----------------------------|------------------------------------|--|---------------|------------------------------------|--|
|             | тыс.<br>тонн      | в % к<br>январю-<br>ноябрю<br>2024 | справоч-<br>но:<br>январь-<br>ноябрь<br>2024<br>в % к<br>январю-<br>ноябрю<br>2023 | тыс.<br>тонн                | в % к<br>январю-<br>ноябрю<br>2024 | справоч-<br>но:<br>январь-<br>ноябрь<br>2024<br>в % к<br>январю-<br>ноябрю<br>2023 | тыс.<br>тонн  | в % к<br>январю-<br>ноябрю<br>2024 | справоч-<br>но:<br>январь-<br>ноябрь<br>2024<br>в % к<br>январю-<br>ноябрю<br>2023 |
| Азербайджан | 29,1              | 104,1                              | 108,3  | 24,4                        | 90,6                               | 109,1  | 48,6          | 96,4                               | 102,8  |
| Армения     | 14,6              | 107,3                              | 114,1  | 2,3                         | 45,4                               | 120,8  | 27,3          | 108,0                              | 110,6  |
| Беларусь    | ...               | ...                                | ...  | ...                         | ...                                | ...  | ...           | ...                                | ...  |
| Казахстан   | 71,7              | 106,9                              | 104,1  | 36,7                        | 122,1                              | 102,9  | 48,5          | 108,7                              | 108,7  |
| Кыргызстан  | 23,2              | 104,2                              | 139,1  | 4,7                         | 74,9                               | 132,5  | 10,4          | 92,9                               | 112,1  |
| Молдова     | 26,0              | 101,3                              | 104,2  | 2,8                         | 101,5                              | 102,7  | 1,4           | 68,4                               | 73,5   |
| Россия      | 2295,7            | 99,7                               | 101,7  | 327,9                       | 100,2                              | 98,9   | 1417,2        | 100,2                              | 105,1  |
| Таджикистан | 4,3               | 105,0                              | 106,9  | 0,2                         | 77,9                               | 176,7  | 0,6           | 97,4                               | 88,6   |
| Узбекистан  | 12,2              | 113,4                              | 122,9  | 2,7                         | 101,9                              | 115,1  | 1,6           | 158,1                              | 110,1  |
| <b>СНГ</b>  | <b>2476,8</b>     | <b>100,1</b>                       | <b>102,3</b>   | <b>401,7</b>                | <b>100,1</b>                       | <b>100,6</b>   | <b>1555,6</b> | <b>100,4</b>                       | <b>105,2</b>   |

**Производство отдельных видов пищевой продукции  
растительного происхождения  
в январе-ноябре 2025 года**

|             | Масла и жиры растительные |                          |  | Мука           |                          |  | Крупа         |                          |  |
|-------------|---------------------------|--------------------------|--|----------------|--------------------------|--|---------------|--------------------------|--|
|             | тыс. тонн                 | в % к январю-ноябрю 2024 | справочно: январь-ноябрь 2024 в % к январю-ноябрю 2023 | тыс. тонн      | в % к январю-ноябрю 2024 | справочно: январь-ноябрь 2024 в % к январю-ноябрю 2023 | тыс. тонн     | в % к январю-ноябрю 2024 | справочно: январь-ноябрь 2024 в % к январю-ноябрю 2023 |
| Азербайджан | 51,0                      | 97,7                     | 103,6  | 1254,8         | 104,4                    | 101,6  | 1,4           | 30,3                     | 53,7   |
| Армения     | 0,004                     | 67,7                     | 59,6   | 136,8          | 104,4                    | 80,4   | 2,5           | 119,4                    | 132,2  |
| Беларусь    | ...                       | ...                      | ...  | ...            | ...                      | ...  | ...           | ...                      | ...  |
| Казахстан   | 807,4                     | 118,7                    | 112,0  | 3256,1         | 107,8                    | 97,4   | 68,7          | 125,8                    | 174,3  |
| Кыргызстан  | 7,8                       | 110,1                    | 119,0  | 264,9          | 108,3                    | 106,7  | 26,8          | 90,5                     | в 2,6 р.   |
| Молдова     | 77,5                      | 121,4                    | 30,4   | 97,7           | 100,1                    | 112,8  | 2,5           | 96,7                     | 85,1   |
| Россия      | 8940,2                    | 92,3                     | 107,8  | 8700,2         | 94,8                     | 101,8  | 1655,2        | 94,5                     | 101,3  |
| Таджикистан | 22,5                      | 112,8                    | 106,7  | 584,5          | 104,6                    | 125,8  | 0,7           | в 4,3 р.                 | 49,3   |
| Узбекистан  | 39,9                      | 88,3                     | 160,4  | 1128,4         | 128,6                    | 86,6   | -             | -                        | -  |
| <b>СНГ</b>  | <b>9946,3</b>             | <b>94,2</b>              | <b>106,5</b>   | <b>15423,4</b> | <b>100,8</b>             | <b>100,5</b>   | <b>1757,8</b> | <b>95,2</b>              | <b>103,3</b>   |
|             | Макаронные изделия        |                          |  | Сахар          |                          |  |               |                          |  |
|             | тыс. тонн                 | в % к январю-ноябрю 2024 | справочно: январь-ноябрь 2024 в % к январю-ноябрю 2023 | тыс. тонн      | в % к январю-ноябрю 2024 | справочно: январь-ноябрь 2024 в % к январю-ноябрю 2023 |               |                          |  |
| Азербайджан | 15,5                      | в 2,5 р.                 | 129,5  | 353,5          | 124,4                    | 93,9   |               |                          |  |
| Армения     | 3,7                       | 70,1                     | 105,1  | 39,2           | 73,9                     | 178,3  |               |                          |  |
| Беларусь    | ...                       | ...                      | ...  | ...            | ...                      | ...  |               |                          |  |
| Казахстан   | 154,0                     | 110,9                    | 93,7   | 240,2          | 125,8                    | 89,0   |               |                          |  |
| Кыргызстан  | 38,0                      | 146,6                    | 95,5   | 86,4           | 139,4                    | 104,4  |               |                          |  |
| Молдова     | 2,1                       | 104,2                    | 87,5   | 40,9           | 152,1                    | 53,2   |               |                          |  |
| Россия      | 1393,7                    | 101,2                    | 100,8  | 5387,7         | 93,3                     | 103,7  |               |                          |  |
| Таджикистан | 12,9                      | 108,7                    | 102,1  | 0,5            | 135,3                    | 181,9  |               |                          |  |
| Узбекистан  | 16,7                      | 120,6                    | 112,2  | 202,9          | 47,2                     | 74,8   |               |                          |  |
| <b>СНГ</b>  | <b>1636,6</b>             | <b>103,5</b>             | <b>100,2</b>   | <b>6351,3</b>  | <b>93,1</b>              | <b>100,3</b>   |               |                          |  |

### Производство отдельных видов текстильной продукции и обуви в январе-ноябре 2025 года

|             | Ткани         |                          |  | Одежда верхняя трикотажная или вязаная |                          |  | Обувь        |                          |  |
|-------------|---------------|--------------------------|--|--|--------------------------|--|--------------|--------------------------|--|
|             | млн кв. м     | в % к январю-ноябрю 2024 | справочно: январь-ноябрь 2024 в % к январю-ноябрю 2023 | млн штук                               | в % к январю-ноябрю 2024 | справочно: январь-ноябрь 2024 в % к январю-ноябрю 2023 | млн пар      | в % к январю-ноябрю 2024 | справочно: январь-ноябрь 2024 в % к январю-ноябрю 2023 |
| Азербайджан | 30,3          | 109,0                    | 105,9  | 0,2                                    | 88,3                     | 180,4  | 0,7          | 89,5                     | 124,8  |
| Армения     | 0,1           | 90,6                     | 109,3  | 0,9                                    | 97,8                     | 108,3  | 1,0          | 94,2                     | 117,6  |
| Беларусь    | ...           | ...                      | ...  | ...                                    | ...                      | ...  | ...          | ...                      | ...  |
| Казахстан   | 133,5         | 99,9                     | 97,2   | 0,2                                    | 102,3                    | 96,4   | 0,9          | 94,7                     | 62,5   |
| Кыргызстан  | 29,9          | 126,6                    | 88,8   | 0,1                                    | 118,3                    | 113,6  | 2,9          | 101,7                    | 141,5  |
| Молдова     | -             | -                        | -  | 1,5                                    | 146,2                    | 58,2   | 0,5          | 74,0                     | 89,8   |
| Россия      | 1763,0        | 96,9                     | 93,8   | 240,0                                  | 98,8                     | 102,7  | 106,8        | 75,7                     | 112,8  |
| Таджикистан | 17,8          | 77,8                     | 101,2  | -                                      | -                        | -  | 0,4          | 18,0                     | в 2,6 р.   |
| Узбекистан  | 154,5         | 136,7                    | 64,6   | 46,3                                   | 131,5                    | 116,0  | 12,5         | 117,5                    | 120,8  |
| <b>СНГ</b>  | <b>2129,1</b> | <b>99,5</b>              | <b>92,0</b>  | <b>289,2</b>                           | <b>103,1</b>             | <b>104,0</b>   | <b>125,7</b> | <b>78,4</b>              | <b>114,0</b>   |

### Производство бумаги и картона в январе-ноябре 2025 года

|             | Тыс. тонн     | В % к январю-ноябрю 2024 | Справочно: январь-ноябрь 2024 в % к январю-ноябрю 2023 |
|-------------|---------------|--------------------------|--|
| Азербайджан | 28,2          | 101,8                    | 76,4   |
| Армения     | 3,8           | 83,1                     | 111,3  |
| Беларусь    | ...           | ...                      | ...  |
| Казахстан   | 95,4          | 101,5                    | 104,6  |
| Кыргызстан  | 0,3           | 51,0                     | в 2,2 р.   |
| Россия      | 9806,4        | 100,8                    | 105,8  |
| Таджикистан | 5,0           | 131,3                    | 115,6  |
| Узбекистан  | 55,3          | 100,3                    | 61,7   |
| <b>СНГ</b>  | <b>9994,4</b> | <b>100,8</b>             | <b>105,3</b>   |

**Производство отдельных видов химической продукции  
и изделий из пластмасс в январе-ноябре 2025 года**

|             | Кислота серная, олеум |                          |  | Удобрения минеральные или химические |                          |  | Пластмассы в первичных формах |                          |  |
|-------------|-----------------------|--------------------------|--|--------------------------------------|--------------------------|--|-------------------------------|--------------------------|--|
|             | млн тонн              | в % к январю-ноябрю 2024 | справочно: январь-ноябрь 2024 в % к январю-ноябрю 2023 | млн тонн                             | в % к январю-ноябрю 2024 | справочно: январь-ноябрь 2024 в % к январю-ноябрю 2023 | млн тонн                      | в % к январю-ноябрю 2024 | справочно: январь-ноябрь 2024 в % к январю-ноябрю 2023 |
| Азербайджан | 0,01                  | 134,9                    | 146,6  | 0,5                                  | 90,2                     | 148,2  | 0,3                           | 112,4                    | 83,9   |
| Армения     | -                     | -                        | -  | -                                    | -                        | -  | 0,0                           | 62,5                     | 94,0   |
| Беларусь    | ...                   | ...                      | ...  | ...                                  | ...                      | ...  | ...                           | ...                      | ...  |
| Казахстан   | 2,6                   | 106,5                    | 115,5  | 1,1                                  | 138,6                    | 86,3   | 0,4                           | 135,6                    | 140,5  |
| Кыргызстан  | -                     | -                        | -  | 0,002                                | 100,0                    | 78,2   | -                             | -                        | -  |
| Россия      | 14,8                  | 102,2                    | 102,5  | 27,9                                 | 106,1                    | 109,1  | 9,8                           | 97,4                     | 101,3  |
| Узбекистан  | 1,6                   | 105,2                    | 102,7  | 0,3 <sup>1)</sup>                    | 111,8 <sup>1)</sup>      | 89,9 <sup>1)</sup>                                     | 0,5                           | 94,0                     | 96,9   |
| <b>СНГ</b>  | <b>19,0</b>           | <b>103,0</b>             | <b>104,1</b>   | <b>29,8</b>                          | <b>106,7</b>             | <b>109,3</b>   | <b>11,0</b>                   | <b>98,6</b>              | <b>101,3</b>   |

<sup>1)</sup> Удобрения минеральные или химические, содержащие два питательных элемента – азот и фосфор и содержащие три питательных элемента – азот, фосфор и калий.

**Производство шин и камер резиновых новых  
в январе-ноябре 2025 года**

|            | Млн штук    | В % к январю-ноябрю 2024 | Справочно: январь-ноябрь 2024 в % к январю-ноябрю 2023 |
|------------|-------------|--------------------------|--|
| Беларусь   | ...         | ...                      | ...  |
| Казахстан  | 0,5         | в 3,4 р.                 | -  |
| Россия     | 36,8        | 81,6                     | 108,1  |
| Узбекистан | 1,5         | 150,8                    | 139,5  |
| <b>СНГ</b> | <b>38,8</b> | <b>83,9</b>              | <b>109,0</b>   |

**Производство цемента в январе-ноябре 2025 года**

|             | Млн тонн     | В % к январю-ноябрю 2024 | справочно: январь-ноябрь 2024 в % к январю-ноябрю 2023 |
|-------------|--------------|--------------------------|--|
| Азербайджан | 3,8          | 101,4                    | 109,3  |
| Армения     | 0,9          | 89,1                     | 92,1   |
| Беларусь    | ...          | ...                      | ...  |
| Казахстан   | 13,1         | 111,6                    | 99,7   |
| Кыргызстан  | 4,0          | 134,1                    | 104,1  |
| Молдова     | 0,5          | 101,7                    | 127,9  |
| Россия      | 55,7         | 90,9                     | 102,8  |
| Таджикистан | 4,7          | 116,5                    | 98,9   |
| Узбекистан  | 20,1         | 127,9                    | 131,6  |
| <b>СНГ</b>  | <b>102,8</b> | <b>101,8</b>             | <b>106,1</b>   |

**Производство отдельных видов металлургической продукции  
в январе-ноябре 2025 года**

|             | Готовый прокат черных металлов |                                    |   | Трубы из стали |                                    |   |
|-------------|--------------------------------|------------------------------------|---|----------------|------------------------------------|---|
|             | тыс. тонн                      | в % к<br>январю-<br>ноябрю<br>2024 | справочно:<br>январь-<br>ноябрь<br>2024<br>в % к<br>январю-<br>ноябрю<br>2023 | тыс. тонн      | в % к<br>январю-<br>ноябрю<br>2024 | справочно:<br>январь-<br>ноябрь<br>2024<br>в % к<br>январю-<br>ноябрю<br>2023 |
| Азербайджан | 267,9                          | 88,5                               | 112,8   | 203,6          | в 2,1 р.                           | 35,1  |
| Армения     | -                              | -                                  | -   | 26,1           | 114,0                              | 117,4   |
| Беларусь    | ...                            | ...                                | ...   | ...            | ...                                | ...   |
| Казахстан   | 2595,7                         | 103,6                              | 118,6   | 253,0          | 104,9                              | 77,1  |
| Россия      | 51888,3                        | 94,8                               | 92,6  | 6104,7         | 92,7                               | 97,0  |
| Узбекистан  | 1800,6                         | 119,6                              | 99,2  | 730,6          | 152,6                              | 117,3   |
| <b>СНГ</b>  | <b>56552,5</b>                 | <b>95,7</b>                        | <b>93,7</b>   | <b>7318,0</b>  | <b>98,5</b>                        | <b>95,1</b>   |

**Производство отдельных видов продукции машиностроения  
в январе-ноябре 2025 года**

|             | Автомобили грузовые |                                    |   | Автомобили легковые |                                    |   | Тракторы    |                                    |   |
|-------------|---------------------|------------------------------------|---|---------------------|------------------------------------|---|-------------|------------------------------------|---|
|             | тыс. штук           | в % к<br>январю-<br>ноябрю<br>2024 | справочно:<br>январь-<br>ноябрь<br>2024<br>в % к<br>январю-<br>ноябрю<br>2023 | тыс. штук           | в % к<br>январю-<br>ноябрю<br>2024 | справочно:<br>январь-<br>ноябрь<br>2024<br>в % к<br>январю-<br>ноябрю<br>2023 | тыс. штук   | в % к<br>январю-<br>ноябрю<br>2024 | справочно:<br>январь-<br>ноябрь<br>2024<br>в % к<br>январю-<br>ноябрю<br>2023 |
| Азербайджан | 0,3                 | 47,4                               | 99,5  | 3,7                 | 71,5                               | 166,6   | 0,4         | 82,6                               | 86,4  |
| Беларусь    | ...                 | ...                                | ...   | ...                 | ...                                | ...   | ...         | ...                                | ...   |
| Казахстан   | 7,0                 | 102,6                              | 82,6  | 132,7               | 117,0                              | 91,1  | 7,0         | 122,6                              | 112,7   |
| Кыргызстан  | 0,4                 | в 28,9 р.                          | -   | 1,6                 | в 3,8 р.                           | -   | -           | -                                  | -   |
| Россия      | 118,8               | 67,2                               | 109,4   | 591,1               | 87,4                               | 138,8   | 5,6         | 74,3                               | 94,1  |
| Узбекистан  | 4,1                 | 131,0                              | 103,2   | 419,3               | 108,9                              | 101,8   | 0,5         | 123,2                              | в 16,3 р.   |
| <b>СНГ</b>  | <b>130,6</b>        | <b>69,9</b>                        | <b>107,4</b>  | <b>1148,4</b>       | <b>97,3</b>                        | <b>118,3</b>  | <b>13,5</b> | <b>95,9</b>                        | <b>99,4</b>   |

**Производство отдельных видов бытовой техники  
в январе-ноябре 2025 года**

|             | Холодильники и морозильники бытовые |                          |  | Машины стиральные бытовые |                          |  | Приемники телевизионные |                          |  |
|-------------|-------------------------------------|--------------------------|--|---------------------------|--------------------------|--|-------------------------|--------------------------|--|
|             | тыс. штук                           | в % к январю-ноябрю 2024 | справочно: январь-ноябрь 2024 в % к январю-ноябрю 2023 | тыс. штук                 | в % к январю-ноябрю 2024 | справочно: январь-ноябрь 2024 в % к январю-ноябрю 2023 | тыс. штук               | в % к январю-ноябрю 2024 | справочно: январь-ноябрь 2024 в % к январю-ноябрю 2023 |
| Азербайджан | 0,9                                 | 118,0                    | 91,3   | -                         | -                        | -  | -                       | -                        | -  |
| Беларусь    | ...                                 | ...                      | ...  | ...                       | ...                      | ...  | ...                     | ...                      | ...  |
| Казахстан   | -                                   | -                        | -  | 54,0                      | в 2,2 р.                 | -  | 99,9                    | 136,7                    | в 3,0 р.   |
| Кыргызстан  | -                                   | -                        | -  | 33,9                      | 77,1                     | 69,6   | -                       | -                        | -  |
| Россия      | 2656,4                              | 86,6                     | 110,3  | 1977,6                    | 77,5                     | 108,3  | 1918,8                  | 76,2                     | 68,8   |
| Таджикистан | 33,4                                | 108,5                    | 76,7   | 36,5                      | 75,0                     | 109,3  | -                       | -                        | -  |
| Узбекистан  | 512,7                               | 114,5                    | 59,2   | 382,8                     | 83,0                     | 78,1   | 40,1                    | 395,7                    | 74,7   |
| <b>СНГ</b>  | <b>3203,4</b>                       | <b>90,3</b>              | <b>99,1</b>  | <b>2484,8</b>             | <b>79,4</b>              | <b>102,5</b>   | <b>2058,8</b>           | <b>79,1</b>              | <b>70,4</b>  |

**Производство электроэнергии в январе-ноябре 2025 года**

|             | Млрд кВт. ч   | В % к январю-ноябрю 2024 | Справочно: январь-ноябрь 2024 в % к январю-ноябрю 2023 |
|-------------|---------------|--------------------------|--|
| Азербайджан | 24,6          | 101,0                    | 97,7   |
| Армения     | 8,2           | 102,8                    | 104,5  |
| Беларусь    | ...           | ...                      | ...  |
| Казахстан   | 111,0         | 103,3                    | 103,7  |
| Кыргызстан  | 13,6          | 108,4                    | 100,3  |
| Молдова     | 1,0           | 119,2                    | 123,1  |
| Россия      | 1079,0        | 98,5                     | 102,8  |
| Таджикистан | 22,1          | 109,3                    | 101,8  |
| Узбекистан  | 56,1          | 86,7                     | 92,5   |
| <b>СНГ</b>  | <b>1315,6</b> | <b>98,6</b>              | <b>102,2</b>   |

## Сельское хозяйство

## Животноводство

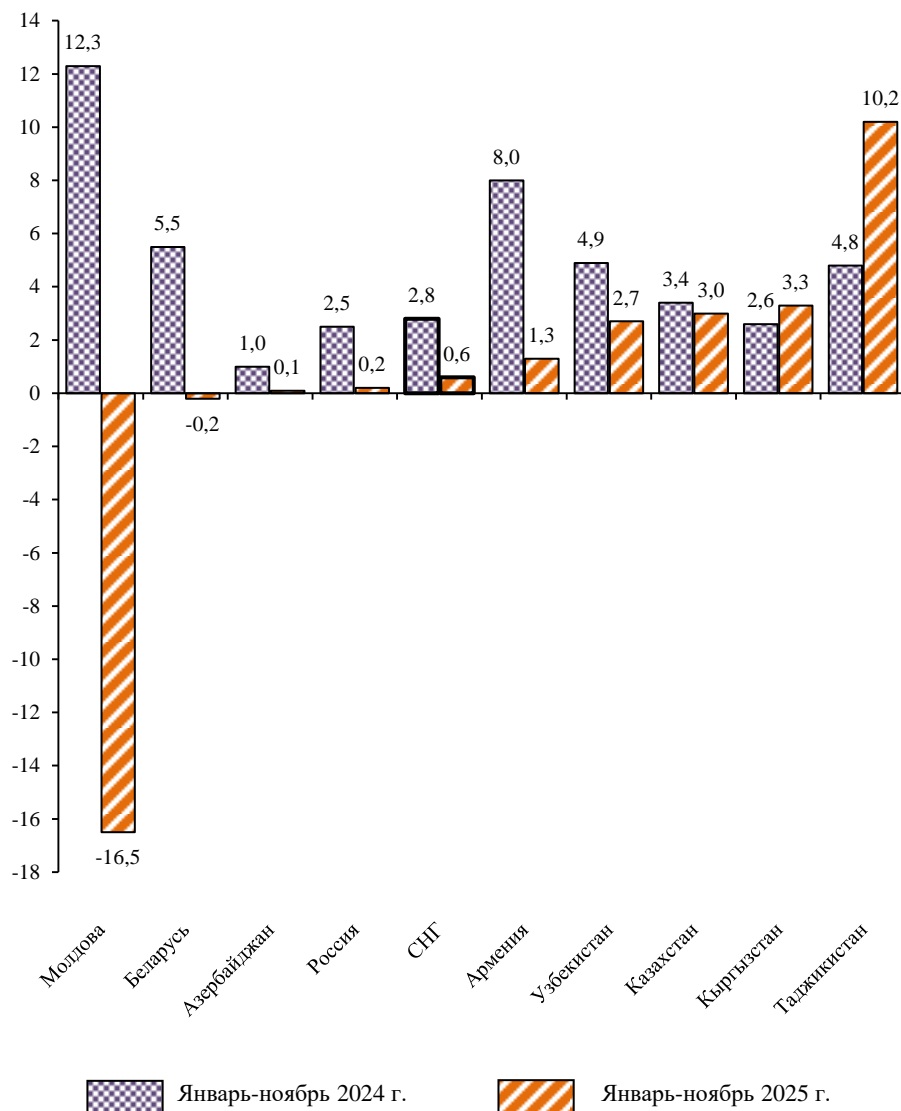
Производство основных видов животноводческой продукции  
в январе-ноябре 2025 года

|                          | Скот и птица на убой<br>(в живом весе) |                                    |  | Молоко         |                                    |  | Яйца           |                                    |  |
|--------------------------|--|------------------------------------|--|----------------|------------------------------------|--|----------------|------------------------------------|--|
|                          | тыс.<br>тонн                           | в % к<br>январю-<br>ноябрю<br>2024 | спра-<br>вочно:<br>январь-<br>ноябрь<br>2024<br>в % к<br>январю-<br>ноябрю<br>2023 | тыс.<br>тонн   | в % к<br>январю-<br>ноябрю<br>2024 | спра-<br>вочно:<br>январь-<br>ноябрь<br>2024<br>в % к<br>январю-<br>ноябрю<br>2023 | млн<br>штук    | в % к<br>январю-<br>ноябрю<br>2024 | спра-<br>вочно:<br>январь-<br>ноябрь<br>2024<br>в % к<br>январю-<br>ноябрю<br>2023 |
| Азербайджан              | 544,1                                  | 100,1                              | 101,0  | 2086,0         | 100,3                              | 100,9  | 2140,5         | 102,0                              | 104,8  |
| Армения <sup>1)</sup>    | 70,1                                   | 101,3                              | 108,0  | 486,6          | 98,6                               | 96,8   | 661,1          | 112,5                              | 96,2   |
| Беларусь                 | 1639,9                                 | 99,8                               | 105,5  | 8426,3         | 105,0                              | 105,1  | 3571,6         | 104,9                              | 108,9  |
| Казахстан <sup>2)</sup>  | 1729,0                                 | 103,0                              | 103,4  | 3491,1         | 105,0                              | 104,3  | 4156,7         | 101,5                              | 101,2  |
| Кыргызстан               | 427,9                                  | 103,3                              | 102,6  | 1743,2         | 103,0                              | 102,3  | 798,5          | 108,7                              | 115,0  |
| Молдова <sup>1)</sup>    | 108,6                                  | 83,5                               | 112,3  | 219,1          | 99,7                               | 99,3   | 498,5          | 101,0                              | 99,1   |
| Россия                   | 15088,7                                | 100,2                              | 102,5  | 31480,3        | 100,6                              | 100,4  | 44484,0        | 104,5                              | 99,2   |
| Таджикистан              | 374,6                                  | 110,2                              | 104,8  | 1012,2         | 102,4                              | 104,5  | 1293,5         | 112,3                              | 103,0  |
| Узбекистан <sup>1)</sup> | 2169,6                                 | 102,7                              | 104,9  | 9002,4         | 100,5                              | 104,5  | 6723,8         | 106,2                              | 104,6  |
| <b>СНГ<sup>3)</sup></b>  | <b>19804,2</b>                         | <b>100,6</b>                       | <b>102,8</b>   | <b>48239,1</b> | <b>101,6</b>                       | <b>101,6</b>   | <b>56444,8</b> | <b>104,4</b>                       | <b>100,4</b>   |

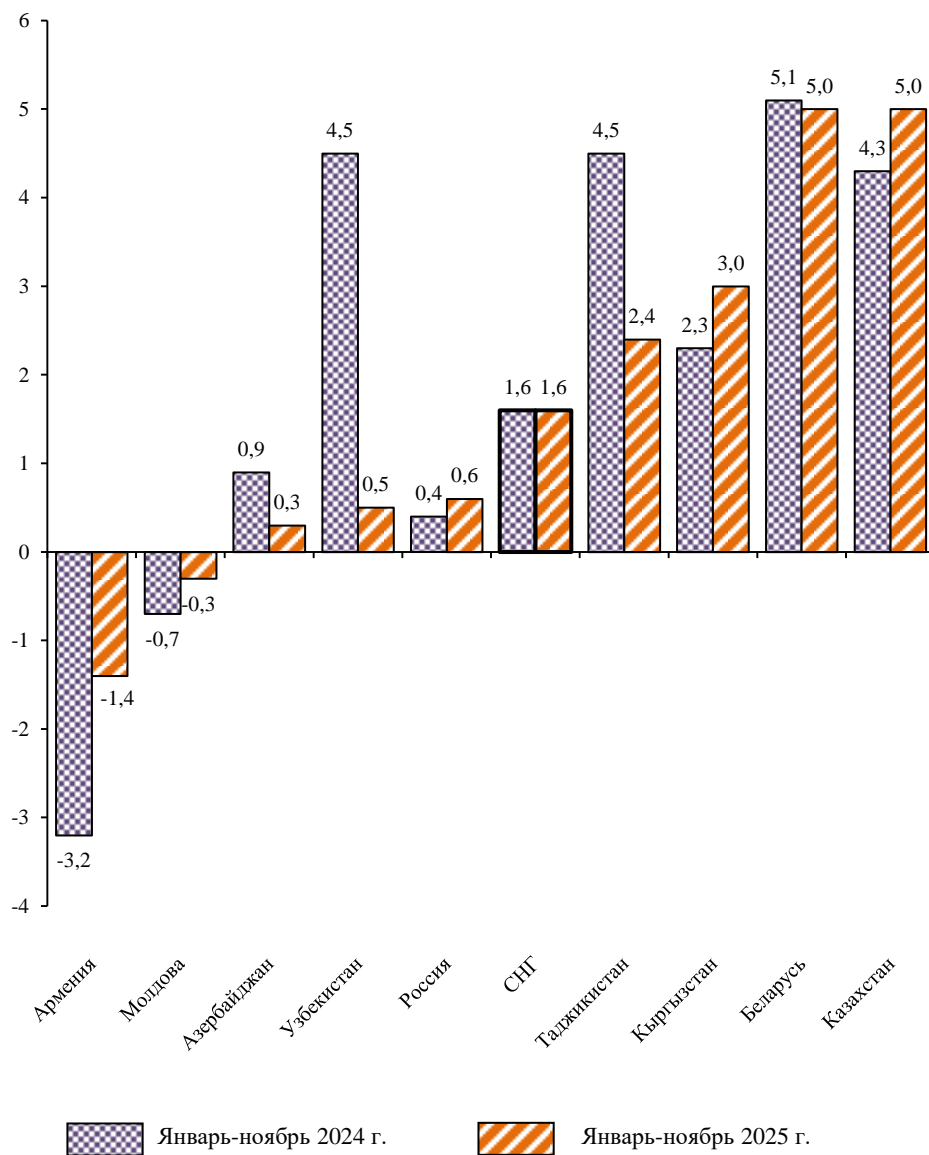
Здесь и далее в разделе «Животноводство»:

<sup>1)</sup> Январь-сентябрь.<sup>2)</sup> С учетом пересчитанных данных по крестьянским и фермерским хозяйствам, индивидуальным предпринимателям и хозяйствам населения за 2023 и 2024 год<sup>3)</sup> Без данных по Армении, Молдове, Туркменистану и Узбекистану.

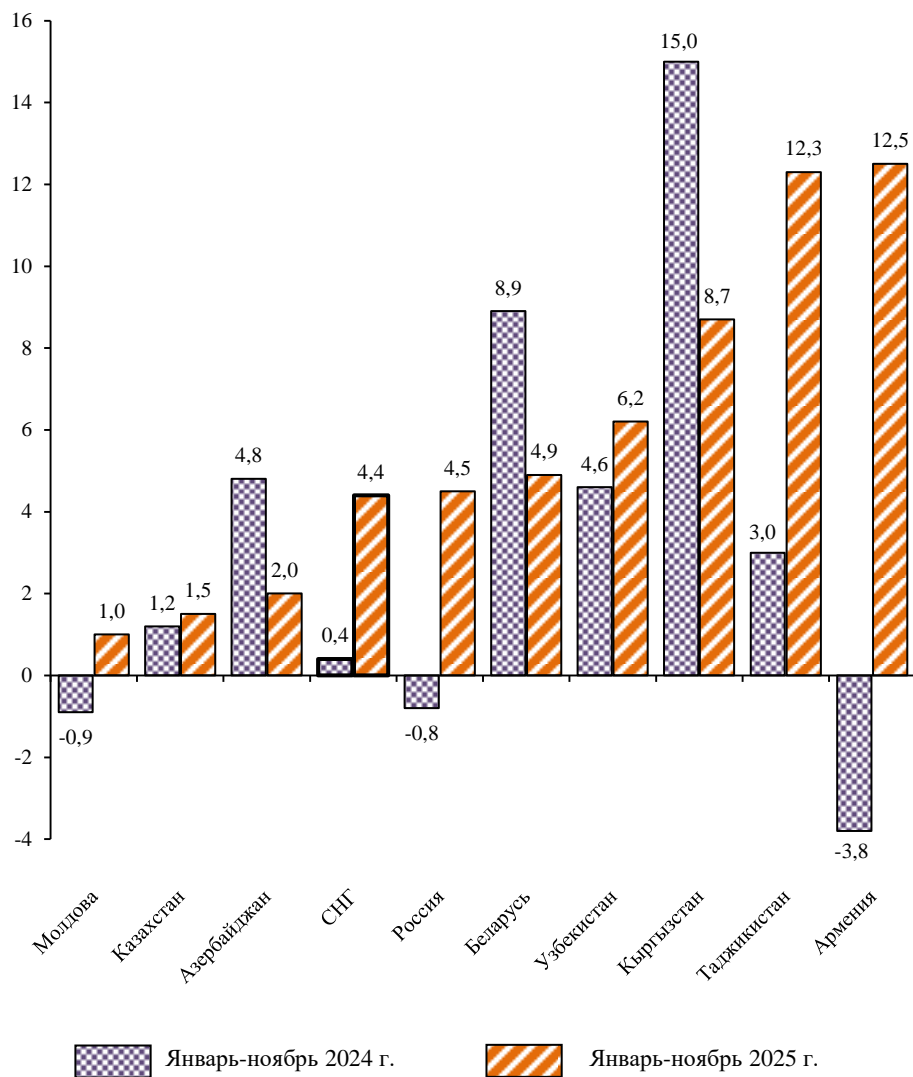
**Прирост/снижение (-) производства скота и птицы на убой  
(в живом весе) в январе-ноябре 2024 и 2025 гг.**  
(в % к январю-ноябрю предыдущего года)



**Прирост/снижение (-) производства молока  
в январе-ноябре 2024 и 2025 гг.**  
(в % к январю-ноябрю предыдущего года)



**Прирост/снижение (-) производства яиц  
в январе-ноябре 2024 и 2025 гг.**  
(в % к январю-ноябрю предыдущего года)



## Жилищное строительство

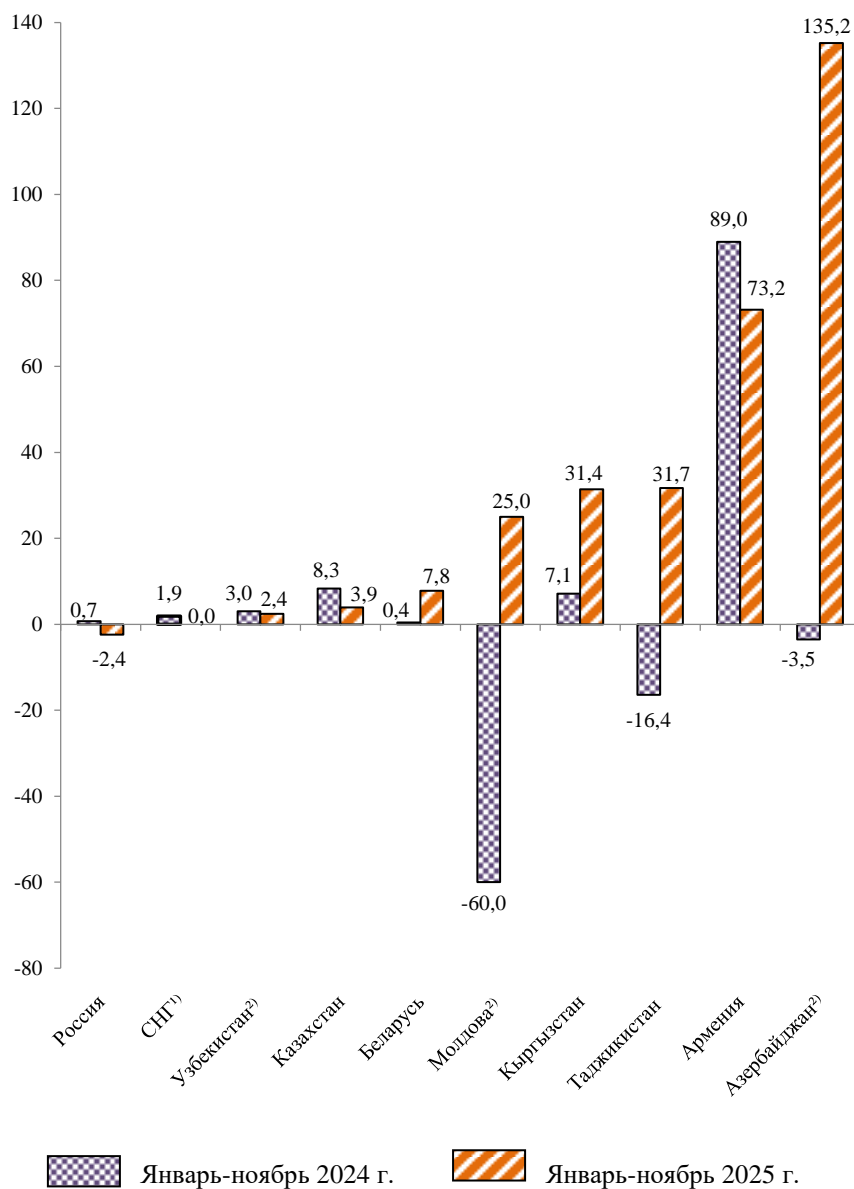
### Ввод в действие общей площади жилых домов в январе-ноябре 2025 года

|                           | Тыс. кв. м      | В % к<br>январю-ноябрю<br>2024 | Справочно:<br>январь-ноябрь 2024<br>в % к<br>январю-ноябрю 2023 |
|---------------------------|-----------------|--------------------------------|---|
| Азербайджан <sup>1)</sup> | 3174,4          | в 2,4 р.                       | 96,5  |
| Армения                   | 1608,6          | 173,2                          | 189,0   |
| Беларусь                  | 3561,7          | 107,8                          | 100,4   |
| Казахстан                 | 16949,0         | 103,9                          | 108,3   |
| Кыргызстан                | 1491,4          | 131,4                          | 107,1   |
| Молдова <sup>1)</sup>     | 234,8           | 125,0                          | 40,0  |
| Россия                    | 91548,0         | 97,6                           | 100,7   |
| Таджикистан               | 1586,8          | 131,7                          | 83,6  |
| Узбекистан <sup>1)</sup>  | 11137,4         | 102,4                          | 103,0   |
| <b>СНГ<sup>2)</sup></b>   | <b>116745,5</b> | <b>100,0</b>                   | <b>101,9</b>  |

<sup>1)</sup> Январь-сентябрь.

<sup>2)</sup> Без данных по Азербайджану, Молдове, Туркменистану и Узбекистану.

**Прирост/снижение (-) ввода в действие общей площади жилых домов в январе-ноябре 2024 и 2025 гг.**  
(в % к январю-ноябрю предыдущего года)



<sup>1)</sup> Без данных по Азербайджану, Молдове, Туркменистану и Узбекистану.

<sup>2)</sup> Январь-сентябрь.

## Транспорт

### Коммерческие перевозки грузов и грузооборот в январе-ноябре 2025 года (без трубопроводного транспорта)

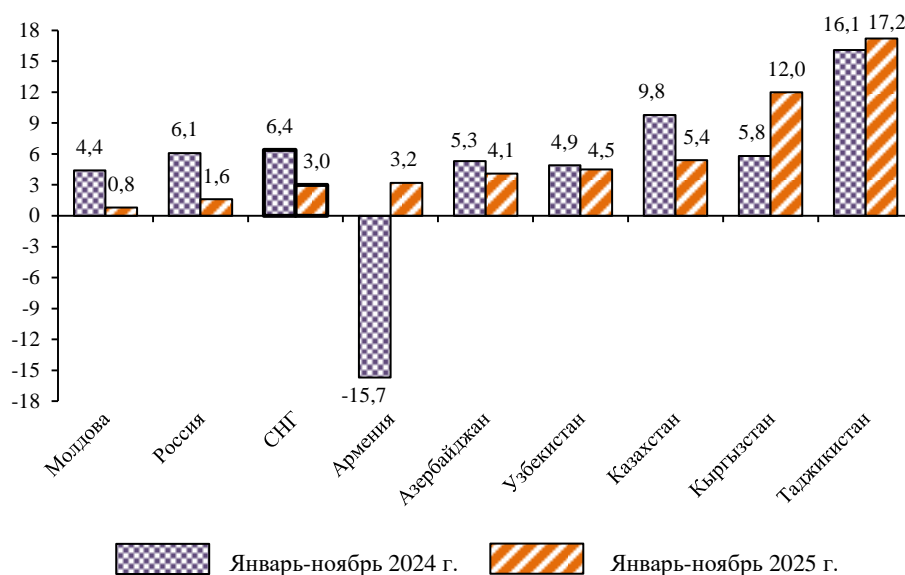
|                          | Перевозки грузов |                                    |  | Грузооборот   |                                    |  |
|--------------------------|------------------|------------------------------------|--|---------------|------------------------------------|--|
|                          | млн тонн         | в % к<br>январю-<br>ноябрю<br>2024 | справочно:<br>январь-<br>ноябрь<br>2024 в % к<br>январю-<br>ноябрю<br>2023 | млрд<br>т-км  | в % к<br>январю-<br>ноябрю<br>2024 | справочно:<br>январь-ноябрь<br>2024 в % к<br>январю-<br>ноябрю<br>2023 |
| Азербайджан              | 158,4            | 104,1                              | 105,3  | 35,3          | 130,2                              | 115,5  |
| Армения                  | 9,6              | 103,2                              | 84,3   | 1,5           | 97,7                               | 97,2   |
| Беларусь <sup>1)</sup>   | ...              | ...                                | ...  | 66,0          | 97,0                               | 101,9  |
| Казахстан                | 745,7            | 105,4                              | 109,8  | 363,2         | 109,9                              | 101,1  |
| Кыргызстан               | 54,0             | 112,0                              | 105,8  | 3,0           | 117,3                              | 104,2  |
| Молдова <sup>2)</sup>    | 14,3             | 100,8                              | 104,4  | 4,1           | 96,1                               | 101,6  |
| Россия                   | 3716,8           | 101,6                              | 106,1  | 2664,2        | 98,6                               | 96,6   |
| Таджикистан              | 120,4            | 117,2                              | 116,1  | 13,6          | 115,6                              | 117,2  |
| Узбекистан <sup>2)</sup> | 1129,4           | 104,5                              | 104,9  | 43,4          | 105,3                              | 103,9  |
| <b>СНГ<sup>3)</sup></b>  | <b>5948,7</b>    | <b>103,0</b>                       | <b>106,4</b>   | <b>3128,3</b> | <b>100,3</b>                       | <b>97,4</b>  |

<sup>1)</sup> Включая трубопроводный транспорт.

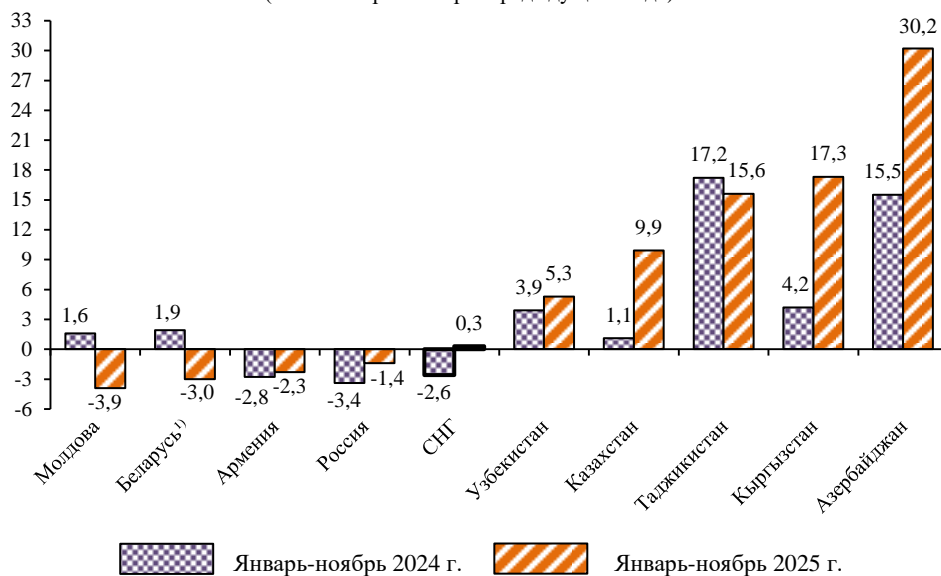
<sup>2)</sup> Здесь и далее - в разделе «транспорт» – январь-сентябрь.

<sup>3)</sup> Здесь и далее - в разделе «транспорт» – без данных по Беларуси и Туркменистану, включая данные за январь-сентябрь по Молдове и Узбекистану.

**Прирост/снижение (–) перевозок  
грузов в январе-ноябре 2024 и 2025 гг.**  
(в % к январю-ноябрю предыдущего года)



**Прирост/снижение (–) грузооборота  
в январе-ноябре 2024 и 2025 гг.**  
(в % к январю-ноябрю предыдущего года)



<sup>1)</sup> Включая трубопроводный транспорт.

### Транспортировка грузов по магистральным трубопроводам в январе-ноябре 2025 года

|             | Перекачка грузов |                          |   | Грузооборот   |                          |   |
|-------------|------------------|--------------------------|---|---------------|--------------------------|---|
|             | млн тонн         | в % к январю-ноябрю 2024 | справочно: январь-ноябрь 2024<br>в % к январю-ноябрю 2023 | млрд т-км     | в % к январю-ноябрю 2024 | справочно: январь-ноябрь 2024<br>в % к январю-ноябрю 2023 |
| Азербайджан | 59,5             | 96,8                     | 98,7  | 57,1          | 94,9                     | 97,9  |
| Армения     | 1,7              | 97,9                     | 98,8  | 2,6           | 97,9                     | 97,9  |
| Беларусь    | ...              | ...                      | ...   | ...           | ...                      | ...   |
| Казахстан   | 311,2            | 115,4                    | 107,5   | 159,2         | 116,4                    | 104,1   |
| Кыргызстан  | 0,4              | 100,2                    | 125,6   | 0,3           | 100,0                    | 122,1   |
| Молдова     | 0,9              | 130,3                    | 72,3  | 1,6           | 130,3                    | 177,2   |
| Россия      | 961,0            | 99,5                     | 101,0   | 2298,1        | 99,9                     | 104,6   |
| Узбекистан  | 42,9             | 94,3                     | 103,9   | 19,8          | 94,4                     | 103,9   |
| <b>СНГ</b>  | <b>1377,7</b>    | <b>102,4</b>             | <b>102,2</b>  | <b>2538,6</b> | <b>100,6</b>             | <b>104,4</b>  |

### Перевозки грузов по видам транспорта в январе-ноябре 2025 года

|             | Железнодорожный транспорт |                          | Автомобильный транспорт |                          | Водный транспорт |                          | Воздушный транспорт |                          |
|-------------|---------------------------|--------------------------|-------------------------|--------------------------|------------------|--------------------------|---------------------|--------------------------|
|             | млн тонн                  | в % к январю-ноябрю 2024 | млн тонн                | в % к январю-ноябрю 2024 | млн тонн         | в % к январю-ноябрю 2024 | тыс. тонн           | в % к январю-ноябрю 2024 |
| Азербайджан | 15,4                      | 90,7                     | 134,3                   | 105,8                    | 8,3              | 105,1                    | 356,5               | 94,8                     |
| Армения     | 1,6                       | 123,5                    | 8,0                     | 99,8                     | —                | —                        | 4,0                 | 85,1                     |
| Беларусь    | ...                       | ...                      | ...                     | ...                      | ...              | ...                      | ...                 | ...                      |
| Казахстан   | 420,7                     | 107,7                    | 321,1                   | 102,2                    | 3,8              | 131,2                    | 26,5                | 105,2                    |
| Кыргызстан  | 9,4                       | 114,6                    | 44,6                    | 111,4                    | —                | —                        | 39,4                | 94,7                     |
| Молдова     | 1,9                       | 98,7                     | 12,3                    | 101,0                    | 0,1              | 113,1                    | 0,7                 | 61,9                     |
| Россия      | 1022,2                    | 94,3                     | 2574,2                  | 105,5                    | 120,0            | 90,0                     | 399,2               | 90,7                     |
| Таджикистан | 6,9                       | 113,9                    | 113,5                   | 117,5                    | —                | —                        | 1,0                 | 93,4                     |
| Узбекистан  | 79,7                      | 104,9                    | 1049,5                  | 104,5                    | —                | —                        | 147,4               | 119,0                    |
| <b>СНГ</b>  | <b>1557,9</b>             | <b>98,3</b>              | <b>4257,5</b>           | <b>105,3</b>             | <b>132,3</b>     | <b>91,6</b>              | <b>974,7</b>        | <b>96,2</b>              |

### Грузооборот по видам транспорта в январе-ноябре 2025 года

|             | Железнодорожный транспорт |                          | Автомобильный транспорт |                          | Водный транспорт  |                          | Воздушный транспорт |                          |
|-------------|---------------------------|--------------------------|-------------------------|--------------------------|-------------------|--------------------------|---------------------|--------------------------|
|             | млрд т-км                 | в % к январю-ноябрю 2024 | млрд т-км               | в % к январю-ноябрю 2024 | млрд т-км         | в % к январю-ноябрю 2024 | млн т-км            | в % к январю-ноябрю 2024 |
| Азербайджан | 5,6                       | 87,1                     | 13,1                    | 107,1                    | 13,7              | 257,0                    | 2916,1              | 93,1                     |
| Армения     | 0,4                       | 122,4                    | 1,0                     | 89,4                     | —                 | —                        | 19,7                | 179,1                    |
| Беларусь    | ...                       | ...                      | ...                     | ...                      | ...               | ...                      | ...                 | ...                      |
| Казахстан   | 318,5                     | 107,4                    | 42,9                    | 131,9                    | 1,8               | 114,3                    | 62,9                | 106,5                    |
| Кыргызстан  | 1,1                       | 114,6                    | 1,7                     | 127,7                    | —                 | —                        | 165,0               | 70,0                     |
| Молдова     | 0,4                       | 97,6                     | 3,7                     | 96,0                     | 0,2 <sup>1)</sup> | 113,1                    | 0,6                 | 68,1                     |
| Россия      | 2270,4                    | 98,6                     | 278,0                   | 102,6                    | 114,2             | 90,8                     | 1587,8              | 92,7                     |
| Таджикистан | 0,3                       | 117,4                    | 13,2                    | 115,6                    | —                 | —                        | 2,3                 | 92,5                     |
| Узбекистан  | 20,6                      | 102,6                    | 19,0                    | 107,0                    | —                 | —                        | 3747,8              | 113,1                    |
| <b>СНГ</b>  | <b>2617,5</b>             | <b>99,6</b>              | <b>372,7</b>            | <b>106,1</b>             | <b>129,7</b>      | <b>97,7</b>              | <b>8502,3</b>       | <b>100,4</b>             |

<sup>1)</sup> Миллионов.

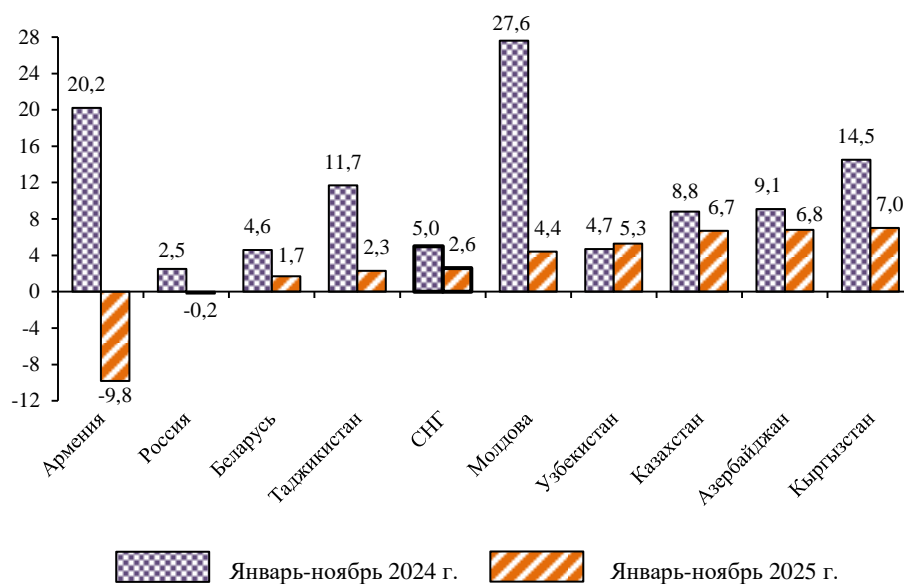
### Перевозки пассажиров и пассажирооборот в январе-ноябре 2025 года

(без городского электрического и легкового таксомоторного транспорта)

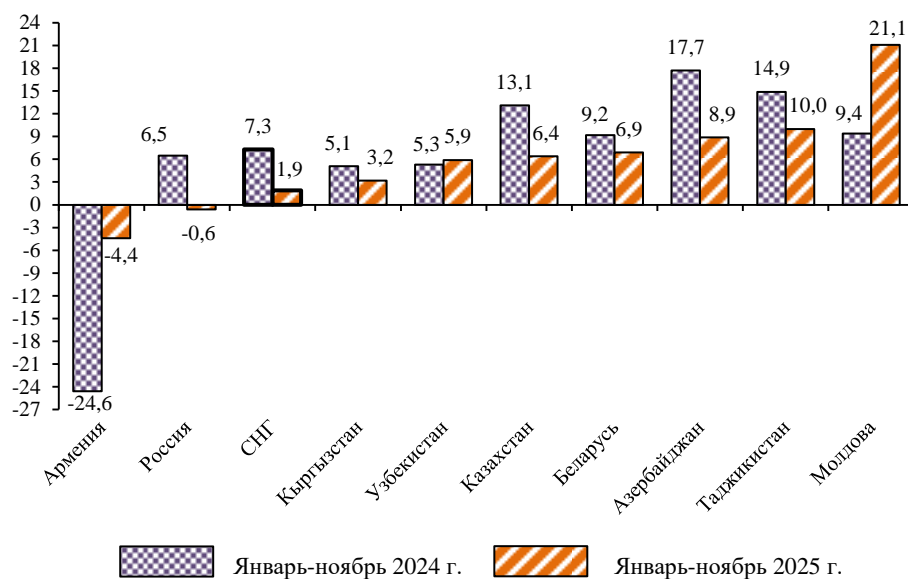
|                        | Перевозки пассажиров |                          |  | Пассажирооборот   |                          |  |
|------------------------|----------------------|--------------------------|--|-------------------|--------------------------|--|
|                        | млн человек          | в % к январю-ноябрю 2024 | справочно: январь-ноябрь 2024 в % к январю-ноябрю 2023 | млрд пассажиро-км | в % к январю-ноябрю 2024 | справочно: январь-ноябрь 2024 в % к январю-ноябрю 2023 |
| Азербайджан            | 1689,4               | 106,8                    | 109,1  | 34,2              | 108,9                    | 117,7  |
| Армения                | 122,4                | 90,2                     | 120,2  | 3,2               | 95,6                     | 75,4   |
| Беларусь <sup>1)</sup> | 1527,8               | 101,7                    | 104,6  | 25,1              | 106,9                    | 109,2  |
| Казахстан              | 1536,9               | 106,7                    | 108,8  | 78,0              | 106,4                    | 113,1  |
| Кыргызстан             | 558,2                | 107,0                    | 114,5  | 9,9               | 103,2                    | 105,1  |
| Молдова                | 85,4                 | 104,4                    | 127,6  | 5,1               | 121,1                    | 109,4  |
| Россия                 | 9467,1               | 99,8                     | 102,5  | 485,6             | 99,4                     | 106,5  |
| Таджикистан            | 883,8                | 102,3                    | 111,7  | 12,8              | 110,0                    | 114,9  |
| Узбекистан             | 5070,9               | 105,3                    | 104,7  | 124,5             | 105,9                    | 105,3  |
| <b>СНГ</b>             | <b>19414,1</b>       | <b>102,6</b>             | <b>105,0</b>   | <b>753,4</b>      | <b>101,9</b>             | <b>107,3</b>   |

<sup>1)</sup> Здесь и далее - включая городской электрический транспорт.

**Прирост/снижение (-) перевозок пассажиров в январе-ноябре 2024 и 2025 гг.**  
(в % к январю-ноябрю предыдущего года)



**Прирост/снижение (-) пассажирооборота в январе-ноябре 2024 и 2025 гг.**  
(в % к январю-ноябрю предыдущего года)



### Перевозки пассажиров по видам транспорта в январе-ноябре 2025 года

|             | Железнодорожный транспорт |                          | Автобусный транспорт |                          | Водный транспорт |                          | Воздушный транспорт |                          |
|-------------|---------------------------|--------------------------|----------------------|--------------------------|------------------|--------------------------|---------------------|--------------------------|
|             | млн чело-век              | в % к январю-ноябрю 2024 | млн чело-век         | в % к январю-ноябрю 2024 | млн чело-век     | в % к январю-ноябрю 2024 | млн чело-век        | в % к январю-ноябрю 2024 |
| Азербайджан | 9,2                       | 120,3                    | 1676,3               | 106,7                    | 0,2              | 90,8                     | 3,8                 | 103,7                    |
| Армения     | 0,5                       | 90,2                     | 120,7                | 90,2                     | —                | —                        | 1,2                 | 98,5                     |
| Беларусь    | ...                       | ...                      | ...                  | ...                      | ...              | ...                      | ...                 | ...                      |
| Казахстан   | 17,8                      | 92,8                     | 1503,1               | 106,9                    | 0,3              | 81,9                     | 14,3                | 105,8                    |
| Кыргызстан  | 0,4                       | 160,8                    | 556,5                | 107,0                    | —                | —                        | 1,3                 | 110,5                    |
| Молдова     | 0,2                       | 50,8                     | 83,5                 | 104,2                    | 0,1              | 99,1                     | 1,6                 | 139,4                    |
| Россия      | 1205,6                    | 101,4                    | 8143,2 <sup>1)</sup> | 99,6                     | 17,4             | 132,1                    | 101,0               | 97,4                     |
| Таджикистан | 0,4                       | 100,1                    | 882,3                | 102,3                    | —                | —                        | 1,1                 | 118,3                    |
| Узбекистан  | 8,1                       | 113,3                    | 5056,3 <sup>2)</sup> | 105,3                    | —                | —                        | 6,5                 | 126,2                    |
| <b>СНГ</b>  | <b>1242,2</b>             | <b>101,4</b>             | <b>18022,0</b>       | <b>102,7</b>             | <b>17,7</b>      | <b>130,5</b>             | <b>130,7</b>        | <b>100,2</b>             |

<sup>1)</sup> Без учета микропредприятий.<sup>2)</sup> Здесь и далее - автомобильный транспорт.

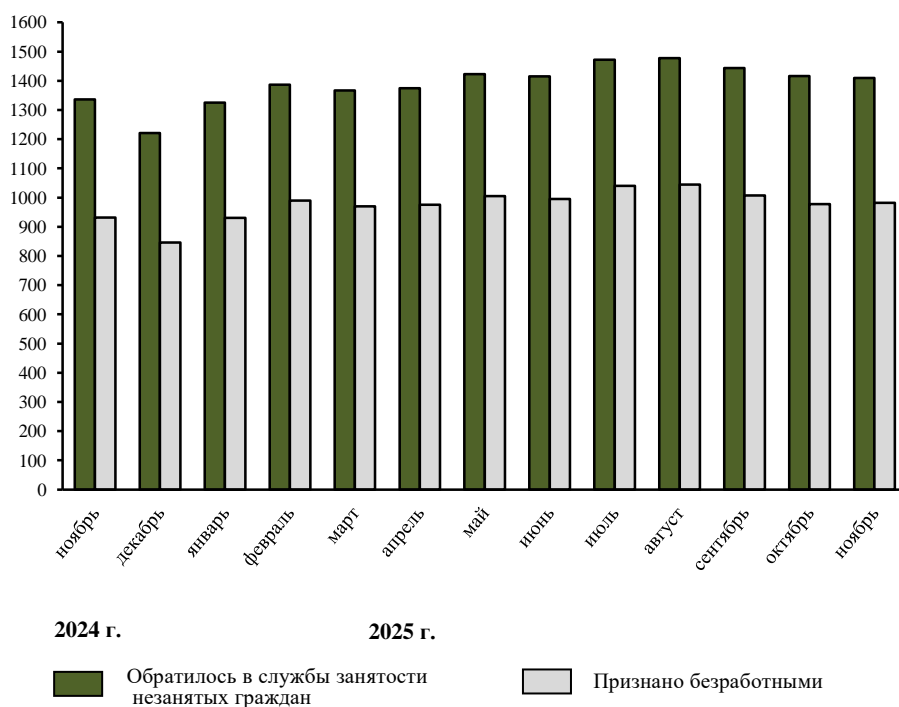
### Пассажирооборот по видам транспорта в январе-ноябре 2025 года

|             | Железнодорожный транспорт |                          | Автобусный транспорт |                          | Водный транспорт  |                          | Воздушный транспорт |                          |
|-------------|---------------------------|--------------------------|----------------------|--------------------------|-------------------|--------------------------|---------------------|--------------------------|
|             | млрд пасса-жиро-км        | в % к январю-ноябрю 2024 | млрд пасса-жиро-км   | в % к январю-ноябрю 2024 | млн пасса-жиро-км | в % к январю-ноябрю 2024 | млрд пасса-жиро-км  | в % к январю-ноябрю 2024 |
| Азербайджан | 0,4                       | 121,5                    | 26,1                 | 109,5                    | 10,6              | 88,3                     | 7,7                 | 106,2                    |
| Армения     | 0,06                      | 93,4                     | 1,6                  | 96,8                     | —                 | —                        | 1,6                 | 94,6                     |
| Беларусь    | ...                       | ...                      | ...                  | ...                      | ...               | ...                      | ...                 | ...                      |
| Казахстан   | 14,6                      | 97,0                     | 35,7                 | 110,7                    | 4,8               | 95,8                     | 27,7                | 106,7                    |
| Кыргызстан  | 0,04                      | 174,3                    | 7,8                  | 101,4                    | —                 | —                        | 2,1                 | 109,5                    |
| Молдова     | 0,03                      | 65,0                     | 2,4                  | 104,9                    | 0,2               | 98,8                     | 2,7                 | 142,1                    |
| Россия      | 134,2                     | 99,2                     | 87,8                 | 100,7                    | 807,0             | 106,1                    | 262,7               | 99,1                     |
| Таджикистан | 0,02                      | 91,0                     | 10,4                 | 110,1                    | —                 | —                        | 2,4                 | 109,8                    |
| Узбекистан  | 3,3                       | 108,1                    | 105,0                | 103,6                    | —                 | —                        | 16,3                | 122,5                    |
| <b>СНГ</b>  | <b>152,6</b>              | <b>99,2</b>              | <b>276,8</b>         | <b>104,2</b>             | <b>822,6</b>      | <b>105,7</b>             | <b>323,2</b>        | <b>101,2</b>             |

## Рынок труда

В государственных службах занятости стран Содружества<sup>1)</sup> на конец ноября 2025 года было зарегистрировано 1,4 миллиона незанятых граждан<sup>2)</sup>, обратившихся в поисках работы, что на 5% больше, чем на конец ноября 2024 года. Статус безработного из их числа получили около 1,0 миллиона человек (на 5% больше, чем на ту же дату в 2024 году).

**Численность незанятых граждан, обратившихся  
в государственные службы занятости стран Содружества  
с целью поиска работы**  
(на конец месяца; тыс. человек)



<sup>1)</sup> Здесь и далее – данные по СНГ приведены без Туркменистана и Узбекистана.

<sup>2)</sup> К незанятым относятся безработные граждане трудоспособного возраста (включая граждан, получивших официальный статус безработного), обратившиеся по вопросам трудоустройства в службу занятости и поставленные на учет.

Уровень зарегистрированной безработицы<sup>1)</sup> на конец ноября 2025 года в СНГ составил 0,9%, как и на конец ноября предыдущего года.

**Численность безработных, зарегистрированных  
в службах занятости в ноябре 2025 года**

(на конец месяца)

|                           | Численность безработных |                       |   | Уровень<br>зарегистри-<br>рованной<br>безработицы,<br>% |
|---------------------------|-------------------------|-----------------------|---|---|
|                           | всего,<br>тыс. человек  | в % к                 |   |   |
|                           |                         | предыдущему<br>месяцу | соответствую-<br>щему месяцу<br>предыдущего<br>года |   |
| Азербайджан               | 239,3                   | 100,6                 | 111,3   | 4,4   |
| Армения                   | 35,9                    | 99,0                  | 92,5  | ...   |
| Беларусь                  | 3,5                     | 92,1                  | 98,4  | 0,1   |
| Казахстан                 | 328,7                   | 98,7                  | 117,7   | 3,4   |
| Кыргызстан                | 39,8                    | 97,2                  | 74,0  | 1,4   |
| Молдова                   | 5,4                     | 112,8                 | 98,3  | 0,7   |
| Россия                    | 274,5                   | 102,8                 | 96,8  | 0,4   |
| Таджикистан <sup>2)</sup> | 54,4                    | 104,3                 | 106,4   | 1,9   |
| <b>СНГ</b>                | <b>981,6</b>            | <b>100,4</b>          | <b>105,3</b>  | <b>0,9</b>  |

<sup>1)</sup> Численность безработных, зарегистрированных в службах занятости населения, в процентах к численности рабочей силы.

<sup>2)</sup> На конец октября 2025 г.

**Число свободных рабочих мест, заявленных  
в службы занятости населения в ноябре 2025 года**  
(на конец месяца)

|                           | Число свободных рабочих мест |                       |   | Численность<br>незанятого<br>населения на<br>100 заявленных<br>вакансий,<br>человек |
|---------------------------|------------------------------|-----------------------|---|---|
|                           | всего,<br>тысяч              | в % к                 |   |   |
|                           |                              | предыдущему<br>месяцу | соответствующе-<br>му месяцу<br>предыдущего<br>года |   |
| Азербайджан               | 63,7                         | 101,3                 | 96,5  | 717 <sup>1)</sup>   |
| Армения                   | 3,2                          | 90,3                  | 110,4   | 1676 <sup>1)</sup>  |
| Беларусь                  | 170,2                        | 95,8                  | 103,9   | 6 <sup>1)</sup>   |
| Кыргызстан                | 7,5                          | 92,1                  | 91,6  | 781   |
| Молдова                   | 12,5                         | 101,1                 | 113,7   | 43  |
| Россия                    | 1617,5                       | 95,9                  | 89,7  | 22  |
| Таджикистан <sup>2)</sup> | 14,5                         | 99,1                  | 96,5  | 635   |

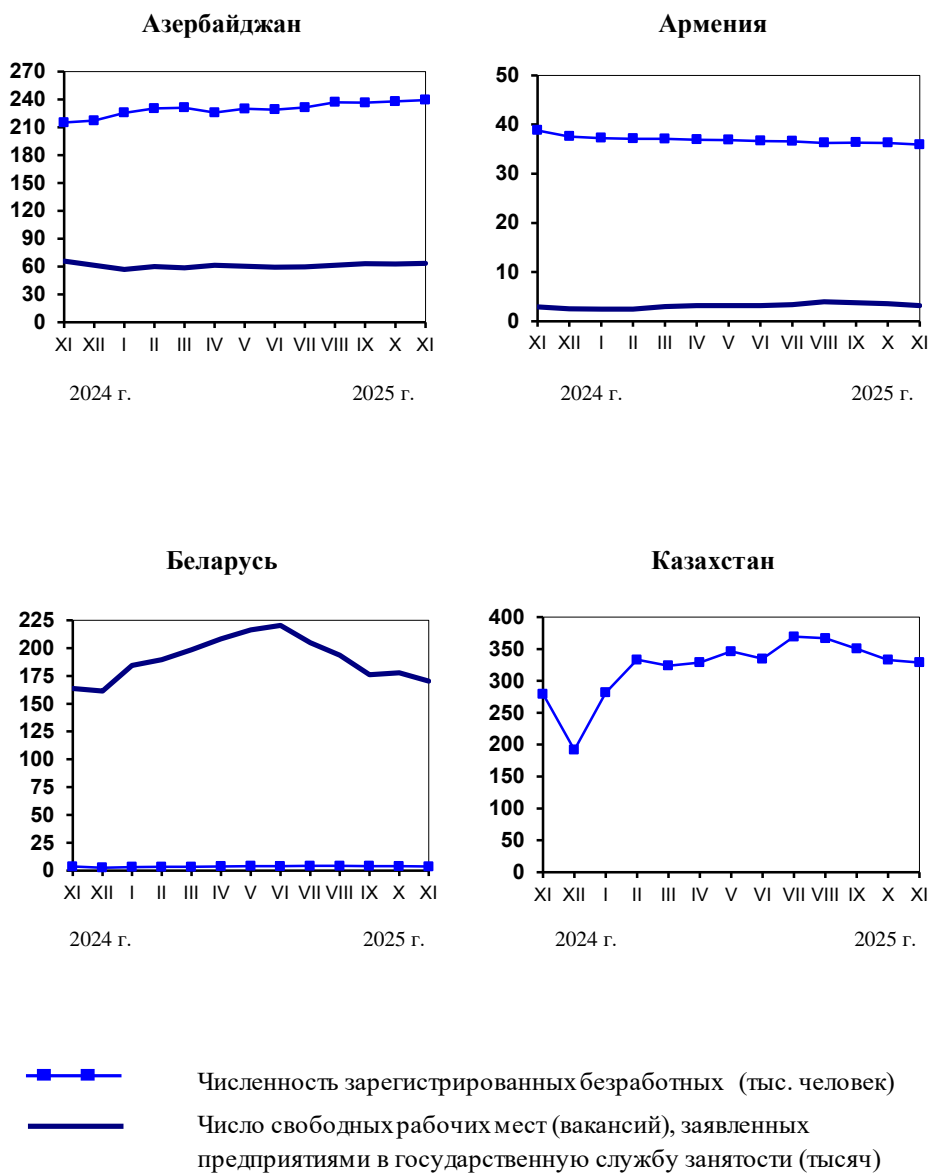
В Азербайджане на рабочие профессии приходилось 36% общего числа вакансий, в Таджикистане<sup>2)</sup> – 54%, Армении – 54%, России – 68% и Беларуси – 69% вакансий.

<sup>1)</sup> Численность всех граждан, обратившихся за содействием в трудоустройстве, на 100 заявленных вакансий.

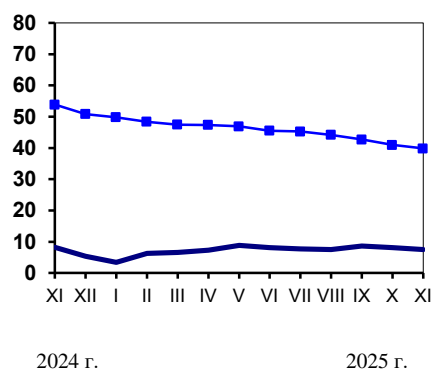
<sup>2)</sup> На конец октября 2025 г.

## Динамика численности безработных и числа свободных рабочих мест в отдельных странах Содружества

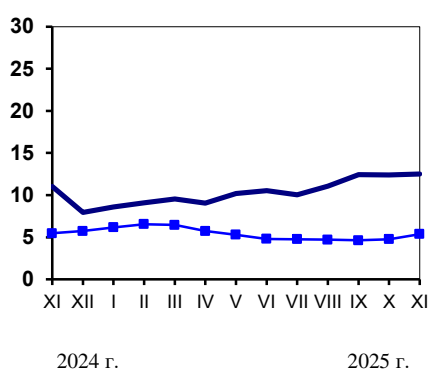
(по данным служб занятости; на конец месяца)



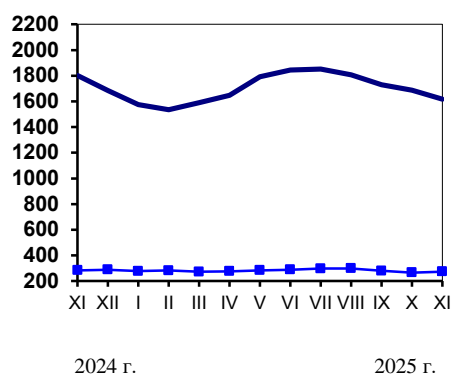
Кыргызстан



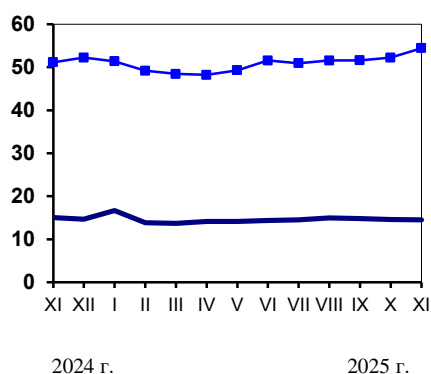
Молдова





Россия



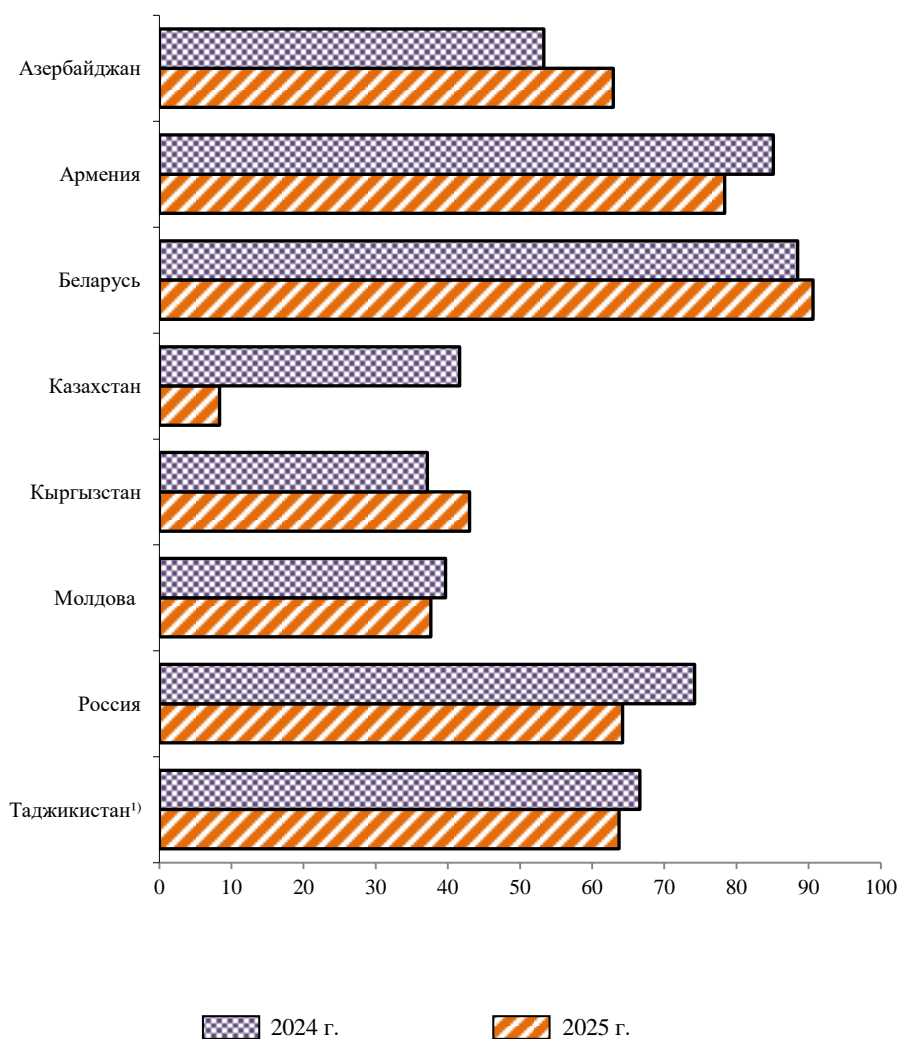
Таджикистан (на начало месяца)



 Численность зарегистрированных безработных (тыс. человек)  
 Число свободных рабочих мест (вакансий), заявленных предприятиями в государственную службу занятости (тысяч)

## Трудоустроено незанятых граждан

(январь-ноябрь; в % к числу обратившихся в службы занятости)



<sup>1)</sup> Январь-октябрь.

**Численность трудоустроенных граждан,  
состоящих на учете в службах занятости, в ноябре 2025 года**

|                           | Трудоустроено<br>незанятых<br>граждан,<br>тыс. человек | В % к  |                       |   |
|---------------------------|--|--|-----------------------|---|
|                           |  | численности<br>незанятых граж-<br>дан, состоящих<br>на учете в служ-<br>бах занятости,<br>на начало месяца | предыдущему<br>месяцу | соответствую-<br>щему месяцу<br>предыдущего<br>года |
| Азербайджан               | 18,5   | 4,1  | 87,8                  | 159,4   |
| Армения                   | 0,9  | 1,7  | 95,4                  | 83,2  |
| Беларусь                  | 11,2   | 112,8  | 102,8                 | 117,7   |
| Казахстан                 | 11,4   | 3,0  | 66,0                  | 29,9  |
| Кыргызстан                | 1,5  | 2,6  | 75,0                  | 89,7  |
| Молдова                   | 0,4  | 8,1  | 68,5                  | 60,3  |
| Россия                    | 76,4   | 21,7   | 71,4                  | 101,3   |
| Таджикистан <sup>1)</sup> | 4,3  | 4,7  | 56,4                  | 93,8  |

<sup>1)</sup> Октябрь.

**Средний размер пособия по безработице в ноябре 2025 года**

|                                   | В националь-<br>ной валюте | В долларах<br>США | Получают пособие по<br>безработице из зареги-<br>стрированных безра-<br>ботных, в % |
|-----------------------------------|----------------------------|-------------------|---|
| Азербайджан, манатов              | 494,3                      | 290,8             | 1,0   |
| Беларусь, белорусских<br>рублей   | 35,0                       | 11,8              | 9,6   |
| Кыргызстан, сомов                 | ...                        | ...               | 0,1   |
| Молдова, леев                     | 4461,3                     |                   | 47,2  |
| Россия, рублей, min               | 1764                       | 22,0              | } 75,4  |
| Россия, рублей, max               | 15044                      | 187,2             |   |
| Таджикистан, сомони <sup>1)</sup> | 1830,5                     | 196,0             | 0,6   |

<sup>1)</sup> Октябрь.

## Денежные доходы населения

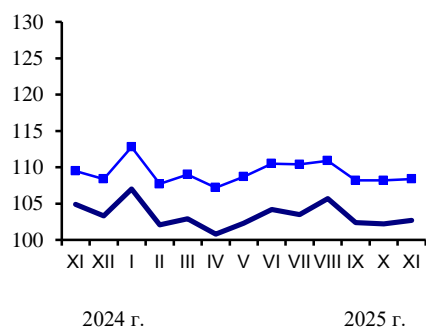
### Среднемесячная номинальная и реальная заработная плата в 2025 году

|   | Номина-<br>льная<br>заработная<br>плата,<br>в националь-<br>ной валюте | В % к   |                             | Реальная заработная<br>плата в % к                        |                             |
|---|--|---|-----------------------------|---|-----------------------------|
|   |  | соответст-<br>вующему<br>периоду<br>предыду-<br>щего года | предыду-<br>щему<br>периоду | соответст-<br>вующему<br>периоду<br>предыду-<br>щего года | предыду-<br>щему<br>периоду |
| <b>Азербайджан,</b><br>манатов            |  |   |                             |   |                             |
| ноябрь                                    | 1111,8   | 108,4   | 104,1                       | 102,7   | 103,8                       |
| <b>Армения, драмов</b>                    |  |   |                             |   |                             |
| ноябрь                                    | 308835   | 106,1   | 105,1                       | 102,9   | 104,5                       |
| <b>Беларусь,</b><br>белорусских<br>рублей |  |   |                             |   |                             |
| ноябрь                                    | 2703,7   | 113,5   | 98,0                        | 106,1   | 97,6                        |
| <b>Казахстан, тенге</b><br>III квартал    | 429368   | 110,0   | 95,7                        | 98,0  | 93,3                        |
| <b>Кыргызстан,</b><br>сомов               |  |   |                             |   |                             |
| ноябрь                                    | 43292  | 118,5   | 97,7                        | 108,4   | 96,6                        |
| <b>Молдова, леев</b><br>III квартал       | 15487,8  | 109,7   | 100,1                       | 102,2   | 100,1                       |
| <b>Россия, рублей</b><br>октябрь          | 99707  | 114,3   | 103,4                       | 106,1   | 102,9                       |
| <b>Таджикистан,</b><br>сомони             |  |   |                             |   |                             |
| октябрь                                   | 3123,2   | 120,5   | 102,5                       | 116,9   | 102,5                       |
| <b>Узбекистан,</b><br>тыс. сумов          |  |   |                             |   |                             |
| III квартал                               | 6539,4   | 125,1   | 100,5                       | 115,8   | 93,0                        |

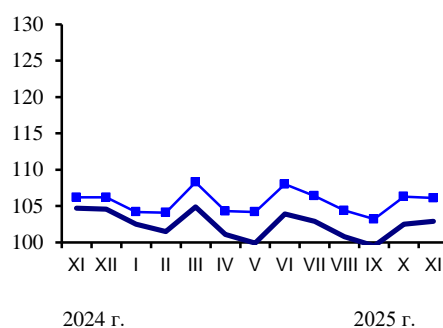
## Динамика номинальной и реальной заработной платы в странах Содружества

(в % к соответствующему месяцу предыдущего года)

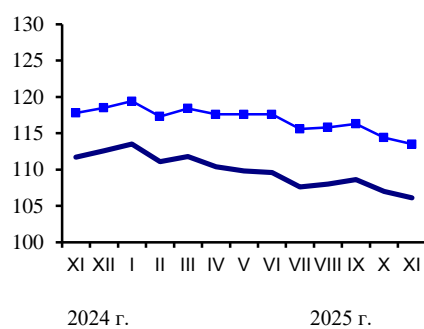
Азербайджан



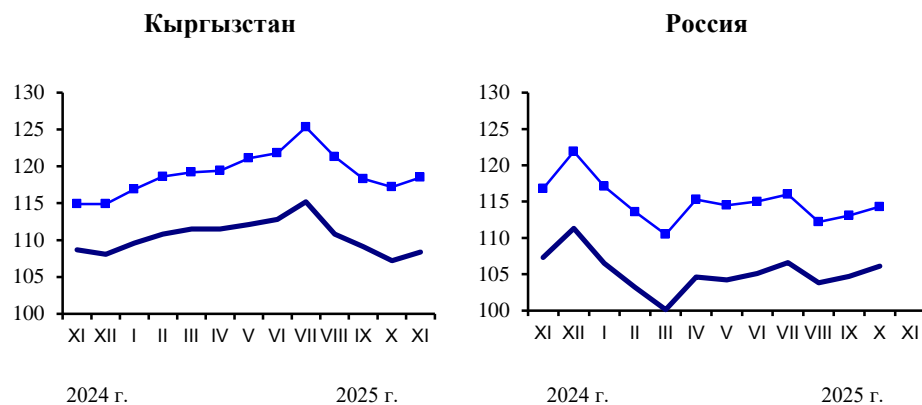
Армения



Беларусь



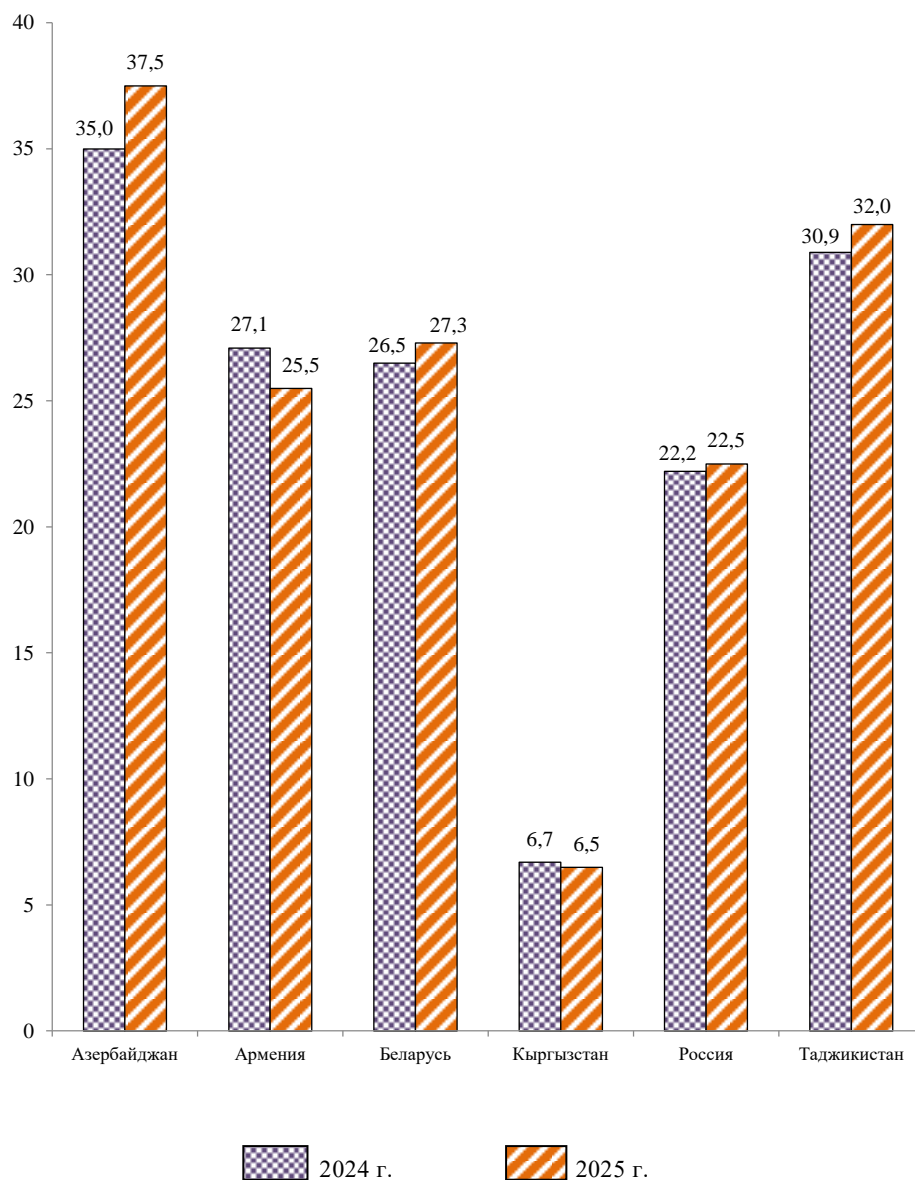
■ Номинальная заработная плата  
— Реальная заработная плата



■—■ Номинальная заработная плата  
— Реальная заработная плата

## Минимальный размер оплаты труда

(октябрь; в % к средней заработной плате)



**Среднемесячная номинальная заработная плата  
по отдельным видам экономической деятельности**  
(ноябрь 2025 г.; в % к средней заработной плате по экономике)

|  | Азербайджан | Армения | Беларусь | Казахстан <sup>1)</sup> | Кыргызстан | Молдова <sup>1)</sup> | Россия <sup>2)</sup> | Таджикистан <sup>2)</sup> | Узбекистан <sup>1)</sup> |
|--|-------------|---------|----------|-------------------------|------------|-----------------------|----------------------|---------------------------|--------------------------|
| Сельское, лесное и рыбное хозяйство  | 63          | 70      | 86       | 78                      | 71         | 70                    | 81                   | 42                        | 53                       |
| Горнодобывающая промышленность и разработка карьеров                                 | 358         | 175     | 167      | 215                     | 160        | 94                    | 159                  | 156                       | 135                      |
| Обрабатывающая промышленность  | 90          | 79      | 104      | 125                     | 145        | 88                    | 102                  | 99                        | 106                      |
| Электроснабжение, подача газа, пара и воздушное кондиционирование                    | 124         | 94      | 107      | 105                     | 129        | 162                   | 96                   | 150                       | 141                      |
| Водоснабжение; канализационная система, контроль над сбором и распределением отходов | 67          | 68      | 85       | 76                      | 77         | 87                    | 74                   | 64                        | 76                       |
| Строительство  | 110         | 89      | 129      | 122                     | 130        | 88                    | 102                  | 127                       | 102                      |
| Оптовая и розничная торговля, ремонт моторных транспортных средств и мотоциклов      | 67          | 74      | 93       | 97                      | 118        | 91                    | 89                   | 74                        | 105                      |
| Транспорт и складирование  | 144         | 105     | 95       | 146                     | 124        | 88                    | 103                  | 107                       | 147                      |
| Услуги по проживанию и питанию   | 69          | 49      | 73       | 82                      | 80         | 71                    | 64                   | 60                        | 74                       |
| Информация и связь   | 167         | 266     | 218      | 191                     | 176        | 232                   | 182                  | 195                       | 232                      |
| Финансовая и страховая деятельность  | 230         | 434     | 138      | 206                     | 190        | 179                   | 192                  | 234                       | 254                      |
| Операции с недвижимым имуществом   | 98          | 68      | 90       | 81                      | 95         | 86                    | 73                   | 81                        | 86                       |
| Профессиональная, научная и техническая деятельность                                 | 161         | 93      | 124      | 148                     | 129        | 111                   | 141                  | 103                       | 133                      |
| Административная деятельность и дополнительные услуги в данной области               | 70          | 67      | 75       | 84                      | 77         | 84                    | 69                   | 68                        | 78                       |
| Государственное управление и оборона, обязательное социальное обеспечение            | 139         | 117     | 115      | 82                      | 95         | 109                   | 89                   | 88                        | 156                      |
| Образование  | 75          | 55      | 70       | 68                      | 143        | 82                    | 71                   | 100                       | 74                       |
| Здравоохранение и социальные услуги  | 84          | 84      | 81       | 77                      | 63         | 109                   | 81                   | 74                        | 62                       |
| Искусство, развлечения и отдых   | 77          | 118     | 75       | 71                      | 65         | 72                    | 89                   | 86                        | 83                       |
| Предоставление прочих видов услуг  | 114         | 48      | 77       | 84                      | 60         | 118                   | 74                   | 153                       | 91                       |

<sup>1)</sup> III квартал 2025 г.<sup>2)</sup> Октябрь 2025 г.

Суммарная задолженность по заработной плате на конец ноября 2025 года по сравнению с концом октября 2025 года в России снизилась на 18% и составила 1,8 миллиарда рублей, в Кыргызстане – 85 миллионов сомов (выросла на 5%), в Таджикистане задолженность по заработной плате на конец октября по сравнению с концом сентября 2025 года снизилась на 3% и составила 22 миллиона сомони.

**Задолженность по заработной плате  
по видам экономической деятельности  
в отдельных странах Содружества**

(на конец ноября 2025 г.; в % к общей задолженности по заработной плате)

|  | Кыргызстан | Россия | Таджикистан <sup>1)</sup> |
|--|------------|--------|---------------------------|
| Просроченная задолженность по выдаче средств на заработную плату из нее:             | 100        | 100    | 100                       |
| сельское, лесное и рыбное хозяйство  | 1,4        | 0,9    | 21,1                      |
| горнодобывающая промышленность и разработка карьеров                                 | 0,1        | 7,6    | 34,8                      |
| обрабатывающая промышленность  | 32,6       | 10,7   | 4,2                       |
| электроснабжение, подача газа, пара и воздушное кондиционирование                    | 18         | 0,2    | 0,4                       |
| водоснабжение; канализационная система, контроль над сбором и распределением отходов | 0,7        | 1,8    | 9,6                       |
| строительство  | 35,0       | 71,7   | 3,6                       |
| транспорт и складирование  | 2,8        | 0,9    | 24,3                      |
| информация и связь   | 0,0        | 0,9    | 0,0                       |
| образование  | 1,4        | 0,2    | 0,0                       |
| здравоохранение и социальные услуги  | 0,0        | 0,0    | 0,0                       |

<sup>1)</sup> На конец октября 2025 г.

## Рынки товаров и услуг

### Розничная торговля

#### Оборот розничной торговли в январе-ноябре 2025 года

|                                       | В национальной валюте, в текущих ценах, млрд | В постоянных ценах       |                   |              |   |                               |              |
|---------------------------------------|--|--------------------------|-------------------|--------------|---|-------------------------------|--------------|
|                                       |  | в % к январю-ноябрю 2024 | ноябрь 2025 в % к |              | справочно:                                  |                               |              |
|                                       |  |                          | ноябрю 2024       | октябрю 2025 | январь-ноябрь 2024 в % к январю-ноябрю 2023 | ноябрь 2024 в % к ноябрю 2023 | октябрю 2024 |
| <b>Азербайджан, манатов</b>           | 58,6   | 103,7                    | 102,7             | 95,9         | 103,8                                       | 104,7                         | 97,1         |
| <b>Армения, драмов</b>                | 1937,3                                       | 106,3                    | 106,2             | 106,4        | 103,9                                       | 102,4                         | 106,0        |
| <b>Беларусь, белорусских рублей</b>   | 92,6   | 107,1                    | 101,9             | 95,6         | 111,8                                       | 111,5                         | 98,5         |
| <b>Казахстан, тенге</b>               | 22861,7                                      | 107,3                    | 106,6             | 107,6        | 109,3                                       | 114,0                         | 109,8        |
| <b>Кыргызстан, сомов</b>              | 960,4  | 122,6                    | 113,8             | 102,8        | 112,9                                       | 109,7                         | 113,4        |
| <b>Молдова, леев</b>                  | ...  | ...                      | ...               | ...          | ...   | ...                           | ...          |
| <b>Россия, рублей</b>                 | 55181,7                                      | 102,5                    | 103,3             | 96,9         | 108,0                                       | 105,8                         | 98,3         |
| <b>Таджикистан, сомони</b>            | 58,3   | 117,0                    | 160,6             | 137,5        | 113,4                                       | 119,5                         | 101,5        |
| <b>Узбекистан<sup>1)</sup>, сумов</b> | 402952,4                                     | 111,0                    | 117,1             | 114,3        | 109,7                                       | 111,7                         | 115,0        |
| <b>СНГ<sup>2)</sup></b>               | ...  | <b>103,7</b>             | <b>104,8</b>      | <b>98,6</b>  | <b>108,1</b>                                | <b>106,9</b>                  | <b>100,1</b> |

<sup>1)</sup> Здесь и далее – с учётом теневой экономики.

<sup>2)</sup> Здесь и далее – без данных по Молдове и Туркменистану.

### Оборот розничной торговли по каналам реализации в январе-ноябре 2025 года

|   | В национальной валюте, в текущих ценах, млрд | В постоянных ценах       |                   |              |   |                               |              |
|---|--|--------------------------|-------------------|--------------|---|-------------------------------|--------------|
|   |  | в % к январю-ноябрю 2024 | ноябрь 2025 в % к |              | справочно:                                  |                               |              |
|   |  |                          | ноябрю 2024       | октябрю 2025 | январь-ноябрь 2024 в % к январю-ноябрю 2023 | ноябрь 2024 в % к ноябрю 2023 | октябрю 2024 |
| <b>Азербайджан, манатов</b>                                   |  |                          |                   |              |   |                               |              |
| оборот розничной торговли торгующих организаций               | 45,1   | 103,3                    | 102,5             | 103,8        | 104,0                                       | 104,8                         | 103,4        |
| продажа товаров на розничных рынках                           | 13,5   | 104,8                    | 103,5             | 70,4         | 103,1                                       | 104,1                         | 74,9         |
| <b>Армения, драмов</b>  |  |                          |                   |              |   |                               |              |
| оборот розничной торговли торгующих организаций               | 1863,3                                       | 106,7                    | 106,6             | 106,7        | 104,1                                       | 102,4                         | 106,4        |
| продажа товаров на розничных рынках                           | 74,0   | 97,5                     | 94,8              | 99,5         | 100,3                                       | 101,4                         | 96,8         |
| <b>Беларусь, белорусских рублей</b>                           |  |                          |                   |              |   |                               |              |
| оборот розничной торговли торгующих организаций <sup>1)</sup> | 88,5   | 107,7                    | 102,3             | 95,8         | 112,8                                       | 112,5                         | 98,6         |
| продажа товаров на розничных рынках <sup>2)</sup>             | 4,1  | 95,7                     | 93,0              | 92,2         | 96,7  | 95,0                          | 95,6         |

<sup>1)</sup> Включая товарооборот юридических лиц, осуществляющих розничную торговлю на рынках, в торговых центрах.

<sup>2)</sup> Товарооборот индивидуальных предпринимателей и физических лиц.

|   | В национальной валюте, в текущих ценах, млрд | В постоянных ценах       |                   |              |   |                              |              |
|---|--|--------------------------|-------------------|--------------|---|------------------------------|--------------|
|   |  | в % к январю-ноябрю 2024 | ноябрь 2025 в % к |              | январь-ноябрь 2024 в % к январю-ноябрю 2023 | справочно: ноябрь 2024 в % к |              |
|   |  |                          | ноябрю 2024       | октябрю 2025 |   | ноябрю 2023                  | октябрю 2024 |
| <b>Казахстан,</b><br>тенге                      |  |                          |                   |              |   |                              |              |
| оборот розничной торговли торгующих организаций | 14658,0                                      | 105,8                    | 103,2             | 108,9        | 104,3                                       | 92,9                         | 107,3        |
| продажа товаров на розничных рынках             | 8203,7                                       | 110,1                    | 110,9             | 106,1        | 119,8                                       | 162,3                        | 113,2        |
| <b>Кыргызстан,</b><br>сомов                     |  |                          |                   |              |   |                              |              |
| оборот розничной торговли торгующих организаций | 648,2  | 120,9                    | 112,7             | 97,3         | 111,2                                       | 102,7                        | 113,5        |
| продажа товаров на розничных рынках             | 312,2  | 120,4                    | 114,8             | 114,3        | 116,2                                       | 122,9                        | 113,1        |
| <b>Молдова,</b><br>леев                         |  |                          |                   |              |   |                              |              |
| оборот розничной торговли торгующих организаций | ...  | ...                      | ...               | ...          | ...   | ...                          | ...          |
| продажа товаров на розничных рынках             | ...  | ...                      | ...               | ...          | ...   | ...                          | ...          |
| <b>Россия,</b><br>рублей                        |  |                          |                   |              |   |                              |              |
| оборот розничной торговли торгующих организаций | 53329,9                                      | 102,9                    | 104,0             | 97,0         | 108,5                                       | 106,4                        | 98,4         |
| продажа товаров на розничных рынках             | 1851,8                                       | 91,1                     | 85,8              | 94,4         | 95,1  | 93,0                         | 96,4         |

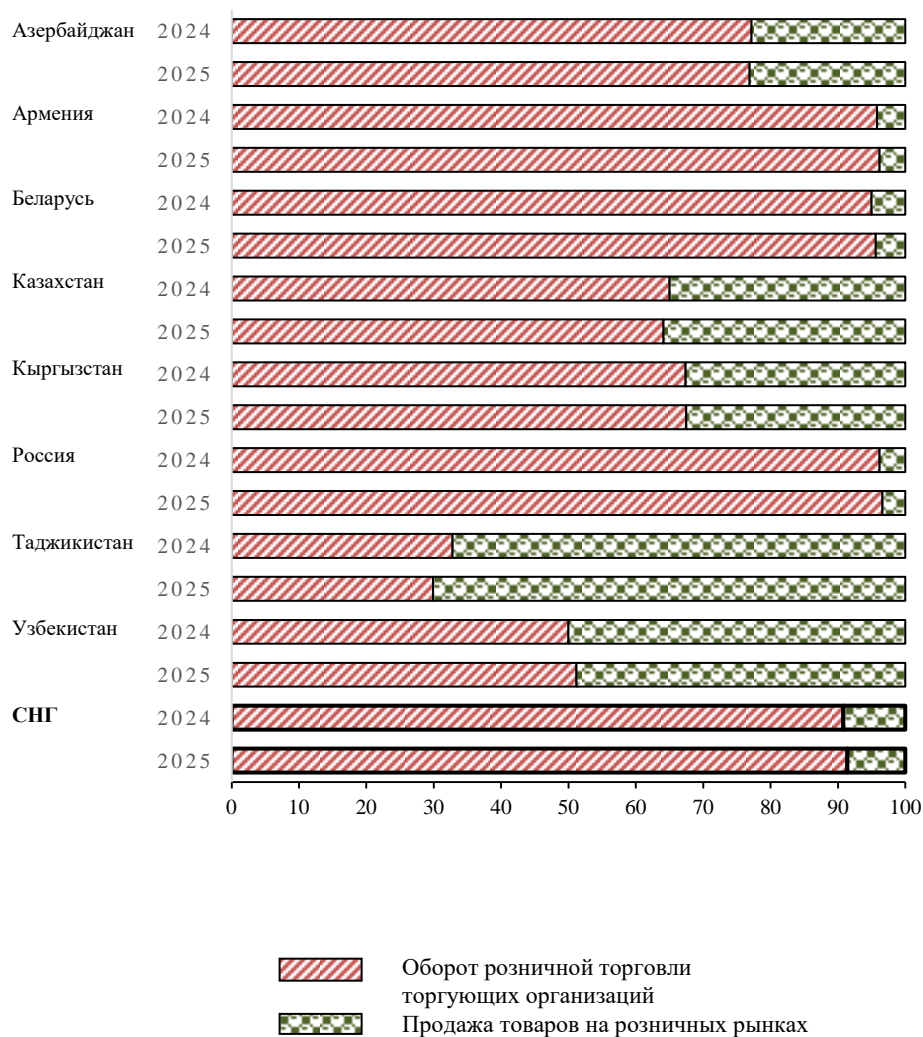
|   | В национальной валюте, в текущих ценах, млрд | В постоянных ценах       |                   |              |   |                           |                            |
|---|--|--------------------------|-------------------|--------------|---|---------------------------|----------------------------|
|   |  | в % к январю-ноябрю 2024 | ноябрь 2025 в % к |              | справочно:                                  |                           |                            |
|   |  |                          | ноябрю 2024       | октябрю 2025 | январь-ноябрь 2024 в % к январю-ноябрю 2023 | ноябрь 2024 к ноябрю 2023 | ноябрь 2024 к октябрю 2024 |
| <b>Таджикистан, сомони</b>                      |  |                          |                   |              |   |                           |                            |
| оборот розничной торговли торгующих организаций | 17,4   | 106,8                    | 112,0             | 116,5        | 106,7                                       | 99,7                      | 109,2                      |
| продажа товаров на розничных рынках             | 40,9   | 122,0                    | 182,7             | 144,7        | 117,0                                       | 131,2                     | 98,3                       |
| <b>Узбекистан, сумов</b>                        |  |                          |                   |              |   |                           |                            |
| оборот розничной торговли торгующих организаций | 206360,0                                     | 113,8                    | 124,3             | 124,6        | 110,3                                       | 112,3                     | 103,1                      |
| продажа товаров на розничных рынках             | 196592,4                                     | 108,3                    | 108,9             | 103,4        | 109,1                                       | 111,1                     | 127,6                      |
| <b>СНГ</b>                                      |  |                          |                   |              |   |                           |                            |
| оборот розничной торговли торгующих организаций | ...  | 103,7                    | 104,6             | 98,3         | 108,3                                       | 105,6                     | 99,4                       |
| продажа товаров на розничных рынках             | ...  | 103,6                    | 105,7             | 101,2        | 105,6                                       | 115,5                     | 105,9                      |

В январе-ноябре 2025 года в Содружестве за счет реализации товаров торговыми предприятиями было обеспечено 91,4% общего объема оборота розничной торговли (в январе-ноябре 2024 года – 90,8%). В Азербайджане этот показатель составил 76,9%, Казахстане – 64,1%, Кыргызстане – 67,5%, Армении, Беларуси, России – 95,6-96,6%.

В Таджикистане и Узбекистане по-прежнему велика доля универсальных, вещевых и продовольственных рынков (70,1% и 48,8% объема розничных продаж соответственно).

# Структура оборота розничной торговли по каналам реализации в странах Содружества в январе-ноябре 2024 и 2025 гг.

(в текущих ценах; в % к итогу по стране)



## Предприятия питания

### Оборот предприятий питания в январе-ноябре 2025 года

|   | В националь-<br>ной валюте,<br>в текущих<br>ценах,<br>млрд | В постоянных ценах                 |   |  |                                     |
|---|--|------------------------------------|---|--|-------------------------------------|
|   |  | в % к<br>январю-<br>ноябрю<br>2024 | ноябрь<br>2025<br>в % к<br>ноябрю<br>2024 | справочно:   |                                     |
|   |  |                                    |   | январь-ноябрь<br>2024 в % к<br>январю-ноябрю<br>2023 | ноябрь 2024<br>в % к<br>ноябрю 2023 |
| <b>Азербайджан,</b><br>манатов            | 2,5  | 112,8                              | 109,0                                     | 112,3  | 123,3                               |
| <b>Армения,</b><br>драмов                 | 271,0  | 103,3                              | 102,2                                     | 107,5  | 111,7                               |
| <b>Беларусь,</b><br>белорусских<br>рублей | 6,7  | 105,5                              | 104,0                                     | 110,9  | 110,1                               |
| <b>Казахстан,</b><br>тенге                | 1551,3   | 116,6                              | 122,1                                     | 109,4  | 113,7                               |
| <b>Кыргызстан,</b><br>сомов               | 48,7   | 114,4                              | 104,8                                     | 120,4  | 126,8                               |
| <b>Россия,</b><br>рублей                  | 3865,3   | 108,7                              | 108,2                                     | 111,8  | 112,0                               |
| <b>Таджикистан,</b><br>сомони             | 3,0  | 123,8                              | 122,6                                     | 119,8  | 130,2                               |
| <b>Узбекистан,</b><br>сумов               | 215491,5   | 115,2                              | 124,8                                     | 113,1  | 123,2                               |
| <b>СНГ</b>                                | ...  | <b>110,7</b>                       | <b>113,3</b>                              | <b>112,0</b>   | <b>115,3</b>                        |

## Платные услуги населению

Платные услуги населению в отдельных государствах-  
участниках СНГ в январе-ноябре 2025 года

|                                | В национальной<br>валюте,<br>в текущих<br>ценах,<br>млрд | В постоянных ценах                 |                      |                 |   |                               |                          |
|--------------------------------|--|------------------------------------|----------------------|-----------------|---|-------------------------------|--------------------------|
|                                |  | в % к<br>январю-<br>ноябрю<br>2024 | ноябрь 2025<br>в % к |                 | справочно:  |                               |                          |
|                                |  |                                    | ноябрю<br>2024       | октябрю<br>2025 | январь-<br>ноябрь<br>2024<br>в % к<br>январю-<br>ноябрю<br>2023 | ноябрь 2024<br>ноябрю<br>2023 | в % к<br>октябрю<br>2024 |
| <b>Азербайджан,</b><br>манатов | 13,2   | 108,9                              | 107,5                | 104,5           | 108,5   | 110,3                         | 106,8                    |
| <b>Россия,</b><br>рублей       | 18116,7  | 102,7                              | 103,3                | 99,1            | 104,3   | 103,5                         | 99,3                     |
| <b>Таджикистан,</b><br>сомони  | 19,8   | 111,1                              | 98,8                 | 105,6           | 109,7   | 104,5                         | 112,1                    |

Бытовых услуг (в постоянных ценах) за одиннадцать месяцев 2025 года было оказано больше, чем в аналогичном периоде 2024 года, населению Азербайджана на 6,3% (в январе-ноябре 2024 года – на 6,8% больше), России – на 5,3% (на 7,4%), Таджикистана – на 23,3% (было меньше на 2,4%).

## Цены

## Цены на потребительском рынке

## Индексы потребительских цен и тарифов в 2025 году

(в процентах)

|                            | Январь | Февраль | Март  | Апрель | Май   | Июнь  | Июль  | Август | Сентябрь | Октябрь | Ноябрь |
|----------------------------|--------|---------|-------|--------|-------|-------|-------|--------|----------|---------|--------|
| <b>Азербайджан</b>         |        |         |       |        |       |       |       |        |          |         |        |
| к предыдущему месяцу       | 101,0  | 100,7   | 100,6 | 100,3  | 99,9  | 99,6  | 99,9  | 100,4  | 101,1    | 100,5   | 100,3  |
| к декабрю предыдущего года | 101,0  | 101,7   | 102,3 | 102,6  | 102,6 | 102,1 | 102,0 | 102,4  | 103,5    | 104,1   | 104,4  |
| <b>Армения</b>             |        |         |       |        |       |       |       |        |          |         |        |
| к предыдущему месяцу       | 101,4  | 100,1   | 100,5 | 100,5  | 100,3 | 98,7  | 99,2  | 100,2  | 100,3    | 100,3   | 100,6  |
| к декабрю предыдущего года | 101,4  | 101,5   | 102,0 | 102,5  | 102,8 | 101,5 | 100,6 | 100,8  | 101,1    | 101,4   | 102,0  |
| <b>Беларусь</b>            |        |         |       |        |       |       |       |        |          |         |        |
| к предыдущему месяцу       | 100,7  | 101,3   | 100,8 | 101,0  | 100,7 | 100,9 | 100,2 | 99,7   | 100,5    | 100,3   | 100,4  |
| к декабрю предыдущего года | 100,7  | 102,0   | 102,8 | 103,8  | 104,5 | 105,4 | 105,6 | 105,3  | 105,8    | 106,1   | 106,5  |
| <b>Казахстан</b>           |        |         |       |        |       |       |       |        |          |         |        |
| к предыдущему месяцу       | 101,1  | 101,5   | 101,3 | 101,2  | 100,9 | 100,8 | 100,7 | 101,0  | 101,1    | 100,5   | 100,8  |
| к декабрю предыдущего года | 101,1  | 102,6   | 103,9 | 105,1  | 106,1 | 107,0 | 107,7 | 108,8  | 110,0    | 110,5   | 111,4  |
| <b>Кыргызстан</b>          |        |         |       |        |       |       |       |        |          |         |        |
| к предыдущему месяцу       | 100,6  | 101,0   | 100,2 | 100,4  | 101,1 | 100,7 | 100,6 | 100,4  | 100,4    | 101,5   | 101,1  |
| к декабрю предыдущего года | 100,6  | 101,6   | 101,8 | 102,2  | 103,3 | 104,0 | 104,7 | 105,1  | 105,5    | 107,1   | 108,3  |

|                            | Январь | Фев-<br>раль | Март  | Апрель | Май   | Июнь  | Июль  | Август | Сен-<br>тябрь | Ок-<br>тябрь | Но-<br>ябрь |
|----------------------------|--------|--------------|-------|--------|-------|-------|-------|--------|---------------|--------------|-------------|
| <b>Молдова</b>             |        |              |       |        |       |       |       |        |               |              |             |
| к предыдущему месяцу       | 102,8  | 100,2        | 100,6 | 100,9  | 100,4 | 100,2 | 100,0 | 99,6   | 100,1         | 100,6        | 100,3       |
| к декабрю предыдущего года | 102,8  | 103,1        | 103,7 | 104,6  | 104,9 | 105,1 | 105,1 | 104,8  | 104,9         | 105,6        | 105,9       |
| <b>Россия</b>              |        |              |       |        |       |       |       |        |               |              |             |
| к предыдущему месяцу       | 101,2  | 100,8        | 100,7 | 100,4  | 100,4 | 100,2 | 100,6 | 99,6   | 100,3         | 100,5        | 100,4       |
| к декабрю предыдущего года | 101,2  | 102,1        | 102,7 | 103,1  | 103,6 | 103,8 | 104,4 | 103,9  | 104,3         | 104,8        | 105,3       |
| <b>Таджикистан</b>         |        |              |       |        |       |       |       |        |               |              |             |
| к предыдущему месяцу       | 100,3  | 100,4        | 100,6 | 100,5  | 100,1 | 99,9  | 100,2 | 100,1  | 100,1         | 100,4        | 100,4       |
| к декабрю предыдущего года | 100,3  | 100,7        | 101,3 | 101,8  | 101,9 | 101,8 | 102,0 | 102,1  | 102,2         | 102,6        | 102,9       |
| <b>Узбекистан</b>          |        |              |       |        |       |       |       |        |               |              |             |
| к предыдущему месяцу       | 100,7  | 100,5        | 100,9 | 100,7  | 101,5 | 99,8  | 99,8  | 100,4  | 100,6         | 100,6        | 100,7       |
| к декабрю предыдущего года | 100,7  | 101,3        | 102,1 | 102,9  | 104,4 | 104,2 | 104,0 | 104,5  | 105,1         | 105,7        | 106,4       |
| <b>СНГ<sup>1)</sup></b>    |        |              |       |        |       |       |       |        |               |              |             |
| к предыдущему месяцу       | 101,1  | 100,8        | 100,7 | 100,5  | 100,6 | 100,2 | 100,4 | 99,9   | 100,5         | 100,5        | 100,5       |
| к декабрю предыдущего года | 101,1  | 101,9        | 102,6 | 103,2  | 103,8 | 104,0 | 104,4 | 104,3  | 104,8         | 105,4        | 105,9       |

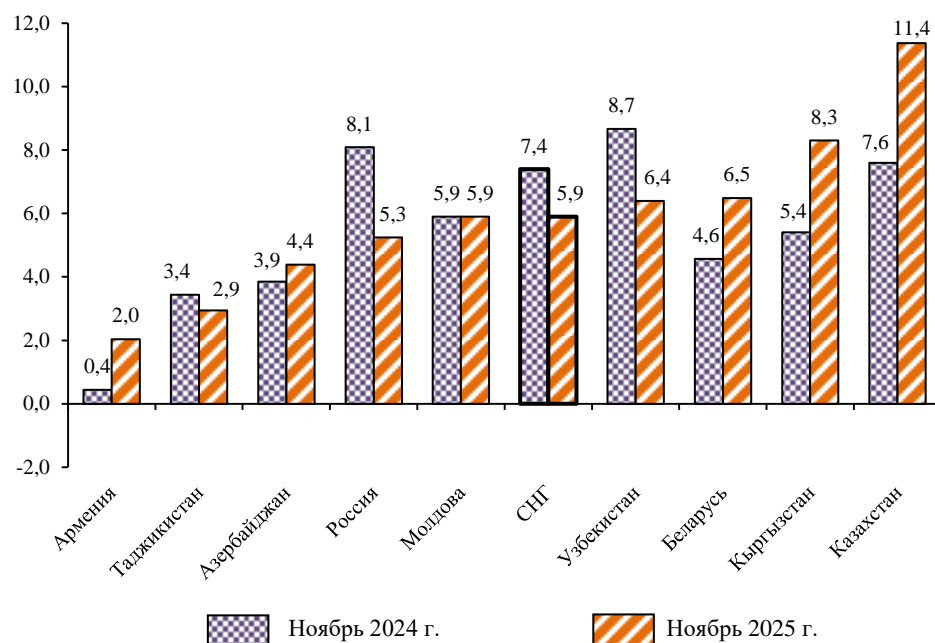
<sup>1)</sup> Без данных по Туркменистану.

## Индексы потребительских цен на товары и услуги

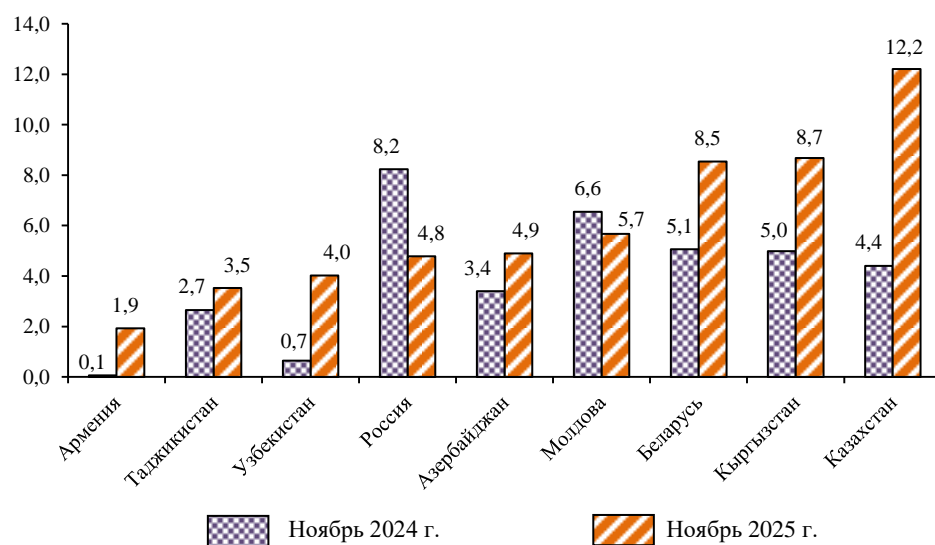
|             | Ноябрь 2025 в % к        |                 |                | Справочно:        |                 |                |
|-------------|--------------------------|-----------------|----------------|-------------------|-----------------|----------------|
|             | октябрю<br>2025          | декабрю<br>2024 | ноябрю<br>2024 | ноябрь 2024 в % к |                 |                |
|             |                          |                 |                | октябрю<br>2024   | декабрю<br>2023 | ноябрю<br>2023 |
|             | Все товары и услуги      |                 |                |                   |                 |                |
| Азербайджан | 100,3                    | 104,4           | 105,5          | 100,7             | 103,9           | 104,4          |
| Армения     | 100,6                    | 102,0           | 103,1          | 101,3             | 100,4           | 101,4          |
| Беларусь    | 100,4                    | 106,5           | 107,0          | 100,3             | 104,6           | 105,5          |
| Казахстан   | 100,8                    | 111,4           | 112,4          | 100,9             | 107,6           | 108,4          |
| Кыргызстан  | 101,1                    | 108,3           | 109,3          | 101,2             | 105,4           | 105,7          |
| Молдова     | 100,3                    | 105,9           | 107,0          | 100,3             | 105,9           | 105,4          |
| Россия      | 100,4                    | 105,3           | 106,6          | 101,4             | 108,1           | 108,9          |
| Таджикистан | 100,4                    | 102,9           | 103,2          | 100,2             | 103,4           | 104,1          |
| Узбекистан  | 100,7                    | 106,4           | 107,5          | 100,9             | 108,7           | 110,0          |
|             | Продовольственные товары |                 |                |                   |                 |                |
| Азербайджан | 100,4                    | 104,9           | 107,1          | 101,4             | 103,4           | 104,4          |
| Армения     | 101,2                    | 101,9           | 104,1          | 102,8             | 100,1           | 101,9          |
| Беларусь    | 100,8                    | 108,5           | 109,9          | 100,7             | 105,1           | 106,7          |
| Казахстан   | 101,0                    | 112,2           | 113,4          | 101,1             | 104,4           | 105,4          |
| Кыргызстан  | 101,3                    | 108,7           | 110,2          | 101,4             | 105,0           | 105,4          |
| Молдова     | 100,0                    | 105,7           | 106,3          | 100,5             | 106,6           | 107,5          |
| Россия      | 100,7                    | 104,8           | 107,5          | 102,3             | 108,2           | 109,9          |
| Таджикистан | 100,4                    | 103,5           | 104,0          | 100,2             | 102,7           | 103,4          |
| Узбекистан  | 101,0                    | 104,0           | 105,9          | 101,0             | 100,7           | 102,0          |

|             | Ноябрь 2025 в % к          |                 |                | Справочно:        |                 |                |
|-------------|----------------------------|-----------------|----------------|-------------------|-----------------|----------------|
|             | октябрю<br>2025            | декабрю<br>2024 | ноябрю<br>2024 | ноябрь 2024 в % к |                 |                |
|             |                            |                 |                | октябрю<br>2024   | декабрю<br>2023 | ноябрю<br>2023 |
|             | Непродовольственные товары |                 |                |                   |                 |                |
| Азербайджан | 100,2                      | 102,3           | 102,5          | 100,2             | 102,1           | 102,2          |
| Армения     | 100,5                      | 100,9           | 101,2          | 100,2             | 97,9            | 97,9           |
| Беларусь    | 100,0                      | 102,8           | 102,6          | 99,9              | 103,6           | 103,7          |
| Казахстан   | 100,9                      | 110,3           | 111,2          | 100,7             | 107,4           | 108,0          |
| Кыргызстан  | 101,4                      | 107,0           | 107,3          | 101,2             | 104,9           | 105,2          |
| Молдова     | 100,6                      | 102,4           | 102,7          | 100,4             | 104,3           | 104,8          |
| Россия      | 100,2                      | 102,6           | 103,5          | 100,5             | 105,3           | 105,7          |
| Таджикистан | 100,5                      | 101,4           | 101,4          | 100,4             | 103,9           | 104,3          |
| Узбекистан  | 100,5                      | 104,9           | 105,3          | 101,0             | 107,3           | 108,3          |
|             | Услуги                     |                 |                |                   |                 |                |
| Азербайджан | 100,3                      | 105,4           | 105,7          | 100,2             | 105,9           | 106,0          |
| Армения     | 99,9                       | 102,9           | 102,9          | 99,9              | 102,5           | 103,0          |
| Беларусь    | 100,1                      | 107,7           | 107,7          | 100,1             | 105,0           | 105,8          |
| Казахстан   | 100,3                      | 111,4           | 112,3          | 100,8             | 112,4           | 113,3          |
| Кыргызстан  | 100,2                      | 109,1           | 109,3          | 100,4             | 107,9           | 108,1          |
| Молдова     | 100,4                      | 110,9           | 114,2          | 100,1             | 107,4           | 103,3          |
| Россия      | 100,4                      | 109,1           | 109,4          | 101,3             | 111,3           | 111,4          |
| Таджикистан | 100,1                      | 105,5           | 105,6          | 100,1             | 104,7           | 105,0          |
| Узбекистан  | 100,3                      | 113,1           | 113,9          | 100,8             | 125,9           | 127,8          |

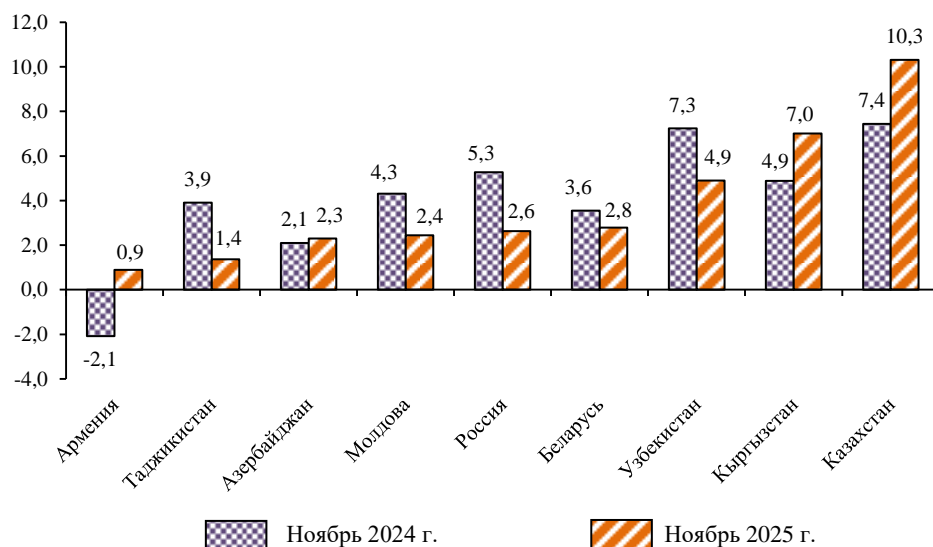
**Прирост потребительских цен  
на товары и услуги в ноябре 2024 и 2025 гг.**  
(в % к декабрю предыдущего года)



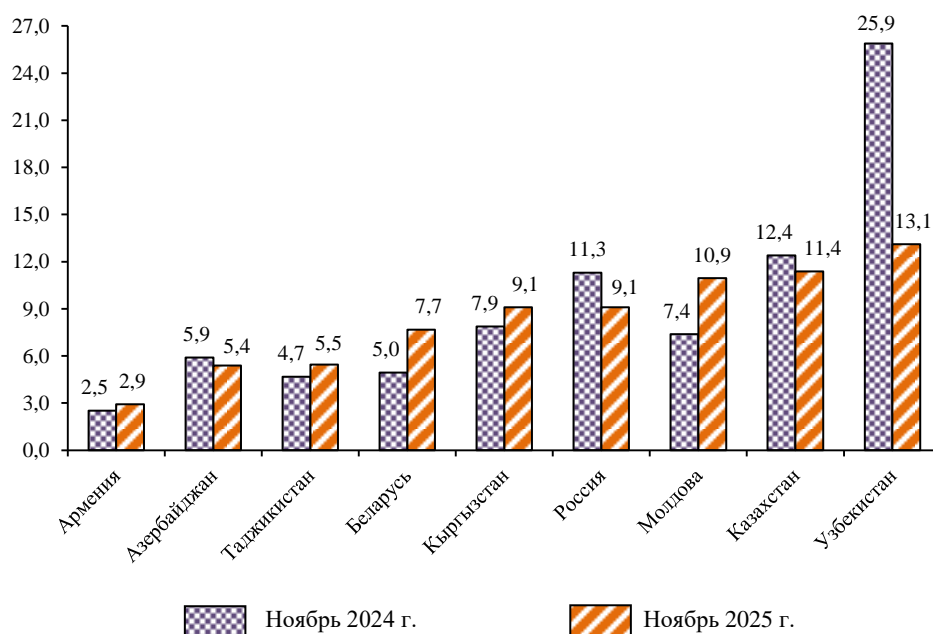
**Прирост потребительских цен  
на продовольственные товары в ноябре 2024 и 2025 гг.**  
(в % к декабрю предыдущего года)



**Прирост/снижение (-) потребительских цен  
на непродовольственные товары в ноябре 2024 и 2025 гг.**  
(в % к декабрю предыдущего года)



**Прирост потребительских цен на услуги  
в ноябре 2024 и 2025 гг.**  
(в % к декабрю предыдущего года)



**Индексы потребительских цен в группировке  
(КИПЦ) в ноябре**  
(в процентах к

|   | Азербайджан | Армения | Беларусь |
|---|-------------|---------|----------|
| <b>Продукты питания и безалкогольные напитки</b>                        | 100,4       | 101,3   | 100,8    |
| продукты питания  | 100,4       | 101,4   | 100,9    |
| хлебобулочные изделия и крупы   | 100,1       | 100,3   | 100,7    |
| мука  | 100,4       | 100,3   | 100,8    |
| хлеб  | 100,0       | 100,1   | 100,7    |
| макаронные изделия  | 99,8        | 100,8   | 100,9    |
| мясо  | 100,1       | 100,6   | 100,6    |
| рыба и морепродукты   | 101,1       | 103,4   | 100,4    |
| молоко и молочные изделия, сыр, яйца                                    | 101,4       | 101,9   | 100,5    |
| молоко сырое, стерилизованное или пастеризованное                       | 100,7       | 102,0   | 100,2    |
| сыр и творог  | 100,2       | 100,9   | 100,3    |
| яйца  | 104,6       | 102,7   | 102,2    |
| масла и жиры  | 100,3       | 101,6   | 100,8    |
| сливочное масло и продукты из сливочного масла                          | 100,4       | 101,1   | 100,9    |
| масло растительное  | 100,2       | 102,0   | 100,2    |
| фрукты  | 98,7        | 97,3    | 99,2     |
| овощи   | 101,5       | 108,6   | 107,7    |
| овощи (кроме картофеля)   | 101,0       | 112,8   | ...      |
| картофель   | 102,5       | 104,1   | 95,9     |
| сахар   | 100,1       | 101,6   | 100,4    |
| безалкогольные напитки  | 100,3       | 100,5   | 100,4    |
| <b>Алкогольные напитки и табачные изделия</b>                           | 100,3       | 100,3   | 100,3    |
| алкогольные напитки   | 101,3       | 100,4   | 100,4    |
| табачные изделия  | 100,0       | 100,2   | 100,0    |
| <b>Одежда и обувь</b>   | 100,4       | 101,3   | 99,7     |
| одежда  | 100,4       | 101,8   | 100,1    |
| обувь   | 100,1       | 100,4   | 98,6     |
| <b>Жилищные услуги, вода, электроэнергия, газ и другие виды топлива</b> | 100,1       | 100,1   | 100,6    |
| фактическая арендная плата за жилье                                     | 100,1       | 99,9    | 99,9     |
| обслуживание и ремонт жилого помещения                                  | 100,6       | 100,3   | ...      |
| материалы для текущего обслуживания и ремонта жилого помещения          | 100,1       | 100,3   | 100,0    |
| водоснабжение   | 100,0       | 100,0   | 100,0    |
| канализация   | 100,0       | 100,0   | 100,0    |

Статкомитет СНГ

# Классификации индивидуального потребления по целям 2025 года

предыдущему месяцу)

| Казахстан | Кыргызстан          | Молдова | Россия | Таджикистан | Узбекистан          |
|-----------|---------------------|---------|--------|-------------|---------------------|
| 101,1     | 101,4               | 100,0   | 100,8  | 100,4       | 101,0               |
| 101,1     | 101,4               | 100,0   | 100,8  | 100,3       | 101,1               |
| 100,5     | 100,2               | 100,3   | 100,5  | 100,1       | 99,5                |
| 100,7     | 99,9                | 100,0   | 100,0  | 99,9        | 100,5               |
| 100,5     | 100,8               | 100,5   | 100,7  | 100,0       | 100,2               |
| 100,7     | 101,2               | 99,9    | 100,0  | 98,9        | 100,3               |
| 100,7     | 102,0               | 100,1   | 100,3  | 100,5       | 100,3               |
| 101,1     | 102,7               | 102,0   | 100,3  | 100,8       | 100,5               |
| 100,7     | 101,6               | 102,8   | 100,2  | 100,2       | 100,8               |
| 101,0     | 100,3 <sup>1)</sup> | 100,9   | 100,4  | 102,6       | 100,8               |
| 100,5     | 101,1               | 100,7   | 100,0  | 100,2       | 100,1               |
| 100,6     | 101,6               | 118,9   | 100,8  | 98,7        | 102,4               |
| 100,7     | 102,3               | 100,7   | 99,6   | 98,9        | 100,4               |
| 100,5     | 101,1               | 100,8   | 100,1  | 100,0       | 100,3               |
| 100,9     | 102,6               | 100,2   | 99,3   | 99,5        | 100,5               |
| 101,0     | 100,0               | 95,8    | 100,5  | 102,7       | 102,3               |
| 107,6     | 103,6               | 97,2    | 106,5  | 100,7       | 106,7               |
| 109,8     | 103,7               | 96,5    | ...    | 99,4        | ...                 |
| 102,7     | 104,1               | 100,6   | 102,8  | 105,9       | 100,7               |
| 98,7      | 99,3                | 100,0   | 98,2   | 99,7        | 97,1                |
| 100,7     | 100,5               | 100,3   | 100,6  | 100,0       | 100,1               |
| 100,9     | 101,1               | 100,3   | 100,1  | 100,4       | 100,5               |
| 101,2     | 101,2               | 100,4   | 100,0  | 100,5       | 100,4               |
| 100,5     | 101,0               | 100,1   | 100,5  | 100,0       | 100,6               |
| 101,0     | 101,0               | 100,4   | 100,3  | 100,0       | 100,7               |
| 101,0     | 101,2               | 100,3   | 100,4  | 100,0       | 100,8               |
| 100,8     | 100,7               | 100,7   | 100,3  | 100,0       | 100,4               |
| 99,8      | 101,7               | 100,5   | 100,1  | 100,6       | 100,6               |
| 103,0     | 100,0               | 100,6   | 100,1  | 100,1       | 100,1               |
| 100,6     | ...                 | 100,2   | 100,3  | 100,2       | 100,7               |
| 100,3     | 99,7                | 100,2   | 100,2  | 99,9        | 100,8               |
| 92,9      | 100,0 <sup>2)</sup> | 100,0   | 100,0  | 100,0       | 100,0 <sup>2)</sup> |
| 93,8      | ...                 | 100,0   | 100,0  | 100,0       | ...                 |

Доклад

|   | Азербайджан | Армения | Беларусь            |
|---|-------------|---------|---------------------|
| прочие услуги, связанные с содержанием жилых помещений                          | ...         | ...     | 101,8               |
| электроэнергия  | 100,0       | 100,0   | 100,0               |
| газ сетевой   | 100,0       | 100,2   | 100,0               |
| газ сжиженный   | 100,0       | 98,9    | 100,0               |
| горячее водоснабжение   | ...         | ...     | 100,0               |
| отопление   | 150,0       | ...     | 108,7               |
| <b>Предметы домашнего обихода, бытовая техника и текущее обслуживание жилья</b> | 100,1       | 100,6   | 100,2               |
| мебель и предметы домашнего обихода   | 100,1       | 100,6   | 101,0               |
| крупные бытовые приборы, электрические и неэлектрические                        | 99,8        | 99,8    | 99,6                |
| <b>Здравоохранение</b>  | 100,0       | 100,1   | 100,2               |
| фармацевтическая продукция  | 100,0       | 100,1   | 100,1               |
| амбулаторные услуги   | 100,3       | 100,0   | 100,5               |
| <b>Транспорт</b>  | 100,0       | 99,4    | 100,3               |
| автомобили легковые   | 99,9        | 99,6    | 100,8               |
| бензин  | 100,0       | 99,4    | 100,0               |
| услуги транспорта   | 99,9        | 98,1    | 99,1                |
| железнодорожный пассажирский транспорт  | 100,0       | 99,1    | 98,7                |
| автомобильный пассажирский транспорт  | 100,0       | 99,7    | 100,4               |
| воздушный пассажирский транспорт  | 90,6        | 97,7    | 97,4                |
| <b>Связь</b>  | 100,0       | 99,9    | 99,7 <sup>3)</sup>  |
| услуги сотовой телефонной связи   | 100,0       | 100,0   | 100,0               |
| <b>Отдых и культура</b>   | 100,3       | 100,0   | 98,2                |
| оборудование для обработки информации   | 99,6        | 99,6    | 99,8                |
| услуги по организации культурных мероприятий                                    | 100,0       | 103,7   | 100,1               |
| организация комплексного отдыха   | 100,5       | 99,2    | 92,9                |
| <b>Образование</b>  | 100,0       | 100,0   | 100,0               |
| содержание детей в дошкольных учреждениях                                       | 99,9        | 100,0   | 100,0 <sup>4)</sup> |
| высшее профессиональное образование   | 100,0       | 100,0   | 100,0               |
| <b>Гостиницы, кафе и рестораны</b>  | 100,2       | 100,1   | 100,8               |
| услуги общественного питания  | 100,3       | 100,5   | 100,8               |
| гостиничное обслуживание  | 99,9        | 96,1    | 100,6               |
| <b>Разные товары и услуги</b>   | 100,4       | 100,8   | 100,8 <sup>5)</sup> |
| услуги правового характера  | 100,3       | 100,0   | 100,0               |

1) Молоко разливное.

2) Водоснабжение и канализация.

3) Информация и связь.

4) Учтено в группе «Информация и связь».

5) Бытовые товары и услуги, социальная защита и прочие товары и услуги.

| Казахстан | Кыргызстан | Молдова | Россия              | Таджикистан | Узбекистан          |
|-----------|------------|---------|---------------------|-------------|---------------------|
| 100,0     | ...        | 100,0   | 100,1               | 100,0       | 100,4               |
| 97,3      | 100,0      | 100,0   | 100,0               | 100,0       | 100,0               |
| 99,6      | 99,9       | 100,0   | 100,0               | 100,0       | 100,0               |
| 100,5     | 99,9       | 99,8    | 100,0               | 108,5       | 100,0               |
| 100,1     | 105,8      | 128,6   | 100,0               | 100,0       | 109,0               |
| 95,1      | 119,6      | 100,0   | 100,0               | 100,0       | 107,3               |
|           |            |         |                     |             |                     |
| 100,8     | 101,2      | 100,3   | 100,4               | 100,2       | 100,2               |
| 100,4     | 100,5      | 100,3   | 100,6               | 100,0       | 100,4               |
|           |            |         |                     |             |                     |
| 101,3     | 100,4      | 99,7    | 99,9                | 100,0       | 99,6                |
| 100,5     | 100,5      | 100,5   | 100,5               | 100,5       | 100,3               |
| 101,0     | 101,1      | 100,8   | 100,5               | 100,0       | 100,2               |
| 100,4     | 99,2       | 100,0   | 100,6               | 103,0       | 100,3               |
| 100,7     | 100,0      | 101,4   | 100,2               | 103,0       | 100,4               |
| 99,3      | 100,4      | 99,0    | 100,3               | 100,0       | 100,0               |
| 100,8     | 101,5      | 101,9   | 99,2                | 102,1       | 101,7               |
| 101,2     | 99,3       | 101,5   | 102,0               | 97,7        | 100,0               |
|           |            |         |                     |             |                     |
| 100,1     | 99,9       | 100,0   | 108,0               | 100,0       | 99,9                |
|           |            |         |                     |             |                     |
| 100,5     | 100,4      | 100,0   | 100,8               | 100,0       | 100,2               |
|           |            |         |                     |             |                     |
| 107,4     | 91,6       | 106,1   | ...                 | 93,3        | 98,9                |
| 100,7     | 100,0      | 100,1   | 100,1 <sup>3)</sup> | 100,0       | 100,2 <sup>3)</sup> |
| 100,0     | 100,0      | 100,0   | 99,9                | 100,0       | 100,5               |
| 101,3     | 101,1      | 99,2    | 100,0               | 100,2       | 100,2               |
|           |            |         |                     |             |                     |
| 101,4     | ...        | 99,6    | 100,1 <sup>4)</sup> | 100,0       | 99,9 <sup>4)</sup>  |
|           |            |         |                     |             |                     |
| 101,1     | 101,3      | 100,0   | 100,3               | 100,8       | 100,3               |
| 101,4     | ...        | 96,6    | 99,1                | 101,5       | 100,6               |
| 100,0     | 100,1      | 100,0   | 100,1               | 100,2       | 100,2               |
|           |            |         |                     |             |                     |
| 100,0     | 100,2      | 100,0   | 100,0               | 100,5       | 100,0               |
|           |            |         |                     |             |                     |
| 100,0     | 100,0      | 100,0   | 100,0               | 100,0       | 100,0               |
| 101,0     | 100,5      | 100,1   | 100,6               | 102,2       | 100,5               |
| 101,0     | 100,5      | 100,1   | 100,6               | 102,7       | 100,6               |
| 100,5     | 101,8      | 100,0   | 100,5               | 100,0       | 100,0               |
| 101,1     | 101,7      | 101,1   | 100,6 <sup>5)</sup> | 100,3       | 100,2 <sup>5)</sup> |
| 100,0     | 100,0      | 100,0   | 100,1               | 100,0       | 100,0               |

**Индексы потребительских цен в группировке  
(КИПЦ) в ноябре**  
(в процентах к

|   | Азербайджан | Армения | Беларусь |
|---|-------------|---------|----------|
| <b>Продукты питания и безалкогольные напитки</b>                        | 105,0       | 101,4   | 108,6    |
| продукты питания  | 105,0       | 101,0   | 108,1    |
| хлебобулочные изделия и крупы   | 102,1       | 103,5   | 107,2    |
| мука  | 100,9       | 105,1   | 104,1    |
| хлеб  | 103,5       | 103,0   | 107,8    |
| макаронные изделия  | 101,4       | 107,8   | 106,6    |
| мясо  | 107,1       | 103,7   | 109,2    |
| рыба и морепродукты   | 106,4       | 113,6   | 110,4    |
| молоко и молочные изделия, сыр, яйца                                    | 103,8       | 104,4   | 107,5    |
| молоко сырое, стерилизованное или пастеризованное                       | 102,6       | 103,3   | 109,7    |
| сыр и творог  | 103,3       | 103,4   | 107,3    |
| яйца  | 103,9       | 102,8   | 103,7    |
| масла и жиры  | 108,3       | 106,3   | 107,3    |
| сливочное масло и продукты из сливочного масла                          | 108,2       | 106,1   | 107,7    |
| масло растительное  | 108,4       | 106,4   | 107,1    |
| фрукты  | 106,9       | 100,6   | 106,4    |
| овощи   | 98,7        | 82,2    | 100,0    |
| овощи (кроме картофеля)   | 94,9        | 76,7    | ...      |
| картофель   | 103,0       | 88,3    | 100,5    |
| сахар   | 102,0       | 99,7    | 100,9    |
| безалкогольные напитки  | 106,0       | 107,8   | 118,5    |
| <b>Алкогольные напитки и табачные изделия</b>                           | 102,9       | 106,7   | 106,0    |
| алкогольные напитки   | 104,1       | 104,3   | 105,1    |
| табачные изделия  | 102,6       | 108,5   | 109,0    |
| <b>Одежда и обувь</b>   | 101,5       | 99,9    | 103,2    |
| одежда  | 101,8       | 99,1    | 103,4    |
| обувь   | 100,3       | 101,4   | 102,6    |
| <b>Жилищные услуги, вода, электроэнергия, газ и другие виды топлива</b> | 102,3       | 99,7    | 110,3    |
| фактическая арендная плата за жилье                                     | 107,7       | 97,6    | 101,3    |
| обслуживание и ремонт жилого помещения                                  | 104,8       | 100,9   | ...      |
| материалы для текущего обслуживания и ремонта жилого помещения          | 102,2       | 100,8   | 106,4    |
| водоснабжение   | 100,0       | 100,0   | 121,2    |
| канализация   | 100,0       | 100,0   | 119,3    |

Статкомитет СНГ

# Классификации индивидуального потребления по целям 2025 года

декабрю предыдущего года)

| Казахстан | Кыргызстан          | Молдова | Россия | Таджикистан | Узбекистан          |
|-----------|---------------------|---------|--------|-------------|---------------------|
| 112,2     | 108,9               | 105,8   | 103,6  | 103,6       | 103,8               |
| 112,1     | 108,9               | 105,9   | 103,1  | 103,5       | 103,8               |
| 105,8     | 103,2               | 103,7   | 105,8  | 99,2        | 97,3                |
| 102,8     | 104,8               | 101,5   | 102,4  | 89,7        | 95,0                |
| 108,3     | 104,6               | 104,4   | 109,3  | 98,8        | 102,2               |
| 106,1     | 103,1               | 100,6   | 101,7  | 92,9        | 103,1               |
| 121,2     | 114,0               | 104,3   | 106,9  | 110,8       | 118,1               |
| 115,1     | 115,7               | 110,3   | 110,6  | 103,4       | 105,8               |
| 108,3     | 101,2               | 107,0   | 103,2  | 104,7       | 98,7                |
| 108,6     | 107,5 <sup>1)</sup> | 106,1   | 106,7  | 107,6       | 105,2               |
| 110,9     | 102,9               | 104,8   | 106,0  | 100,5       | 104,8               |
| 102,9     | 89,9                | 116,8   | 79,4   | 104,1       | 82,7                |
| 114,3     | 115,1               | 106,8   | 98,8   | 104,4       | 111,9               |
| 113,4     | 107,4               | 105,7   | 100,2  | 101,8       | 106,7               |
| 117,0     | 117,4               | 110,2   | 97,7   | 108,0       | 114,8               |
| 110,7     | 138,8               | 121,3   | 99,1   | 104,8       | 97,9                |
| 95,4      | 108,6               | 96,2    | 85,2   | 107,0       | 94,8                |
| 92,3      | 109,4               | 99,7    | ...    | 106,7       | ...                 |
| 101,0     | 108,0               | 76,1    | 75,5   | 116,2       | 101,5               |
| 108,1     | 100,5               | 95,6    | 95,7   | 95,6        | 97,3                |
| 114,9     | 105,4               | 104,6   | 111,2  | 102,4       | 104,5               |
| 111,1     | 107,9               | 104,6   | 109,8  | 101,8       | 105,8               |
| 110,3     | 107,3               | 101,9   | 110,6  | 102,3       | 104,1               |
| 112,0     | 109,4               | 107,2   | 106,7  | 97,3        | 107,9               |
| 110,0     | 102,0               | 105,1   | 100,8  | 102,5       | 102,6               |
| 109,4     | 101,9               | 105,1   | 101,4  | 103,0       | 102,7               |
| 110,6     | 102,2               | 105,2   | 98,5   | 101,3       | 102,1               |
| 108,7     | 113,9               | 111,8   | 110,7  | 105,4       | 116,8               |
| 112,7     | 100,0               | 114,3   | 105,3  | 105,4       | 102,4               |
| 107,8     | ...                 | 106,6   | 104,6  | 102,7       | 105,2               |
| 106,6     | 103,0               | 104,2   | 102,5  | 101,4       | 105,1               |
| 87,7      | 110,4 <sup>2)</sup> | 116,5   | 113,8  | 144,0       | 135,1 <sup>2)</sup> |
| 121,6     | ...                 | 118,7   | 113,5  | 157,7       | ...                 |

Доклад

|   | Азербайджан | Армения | Беларусь            |
|---|-------------|---------|---------------------|
| прочие услуги, связанные с содержанием жилых помещений                          | ...         | ...     | 112,9               |
| электроэнергия  | 111,1       | 98,2    | 111,9               |
| газ сетевой   | 111,8       | 100,0   | 100,0               |
| газ сжиженный   | 100,5       | 76,7    | 104,9               |
| горячее водоснабжение   | ...         | ...     | 111,0               |
| отопление   | 300,0       | ...     | 108,7               |
| <b>Предметы домашнего обихода, бытовая техника и текущее обслуживание жилья</b> | 102,6       | 100,9   | 102,7               |
| мебель и предметы домашнего обихода   | 102,3       | 100,9   | 102,0               |
| крупные бытовые приборы, электрические и неэлектрические                        | 100,7       | 101,4   | 101,1               |
| <b>Здравоохранение</b>  | 100,1       | 102,4   | 103,5               |
| фармацевтическая продукция  | 100,0       | 102,7   | 102,4               |
| амбулаторные услуги   | 104,5       | 102,6   | 107,0               |
| <b>Транспорт</b>  | 100,1       | 106,8   | 104,5               |
| автомобили легковые   | 98,4        | 92,6    | 100,4               |
| бензин  | 100,1       | 99,1    | 106,7               |
| услуги транспорта   | 102,4       | 126,8   | 103,8               |
| железнодорожный пассажирский транспорт  | 104,2       | 128,6   | 106,4               |
| автомобильный пассажирский транспорт  | 102,4       | 115,6   | 105,4               |
| воздушный пассажирский транспорт  | 94,1        | 129,4   | 95,1                |
| <b>Связь</b>  | 104,3       | 100,6   | 100,4 <sup>3)</sup> |
| услуги сотовой телефонной связи   | 104,6       | 100,7   | 102,9               |
| <b>Отдых и культура</b>   | 103,0       | 101,8   | 108,1               |
| оборудование для обработки информации   | 99,1        | 101,8   | 91,9 <sup>4)</sup>  |
| услуги по организации культурных мероприятий                                    | 100,4       | 110,1   | 114,0               |
| организация комплексного отдыха   | 104,9       | 119,2   | 107,5               |
| <b>Образование</b>  | 104,7       | 108,3   | 102,4               |
| содержание детей в дошкольных учреждениях                                       | 104,5       | 109,6   | 105,1               |
| высшее профессиональное образование   | 105,2       | 108,6   | 100,3               |
| <b>Гостиницы, кафе и рестораны</b>  | 104,6       | 102,9   | 111,0               |
| услуги общественного питания  | 104,9       | 102,7   | 111,2               |
| гостиничное обслуживание  | 102,6       | 105,4   | 109,7               |
| <b>Разные товары и услуги</b>   | 105,2       | 102,8   | 105,6 <sup>5)</sup> |
| услуги правового характера  | 106,8       | 100,0   | 105,0               |

1) Молоко разливное.

2) Водоснабжение и канализация.

3) Информация и связь.

4) Учтено в группе «Информация и связь».

5) Бытовые товары и услуги, социальная защита и прочие товары и услуги.

| Казахстан | Кыргызстан | Молдова | Россия              | Таджикистан | Узбекистан          |
|-----------|------------|---------|---------------------|-------------|---------------------|
| 111,1     | ...        | 128,8   | 112,8               | 105,6       | 116,7               |
| 108,0     | 120,9      | 118,5   | 113,1               | 113,9       | 118,8               |
| 113,8     | 108,0      | 100,0   | 110,2               | 100,0       | 135,9               |
| 123,0     | 92,0       | 89,7    | 113,0               | 80,9        | 125,0               |
| 104,8     | 115,4      | 137,6   | 113,9               | 100,0       | 111,9               |
| 105,8     | 119,6      | 135,3   | 114,2               | 100,0       | 111,5               |
| 107,0     | 103,8      | 103,2   | 101,4               | 103,1       | 102,2               |
| 107,0     | 102,7      | 103,0   | 103,9               | 101,5       | 102,2               |
| 111,1     | 103,3      | 103,6   | 93,8                | 102,0       | 99,6                |
| 116,5     | 110,3      | 102,3   | 109,7               | 102,8       | 105,4               |
| 112,5     | 107,4      | 102,5   | 108,9               | 99,4        | 104,4               |
| 114,1     | 109,1      | 102,0   | 112,0               | 99,9        | 106,1               |
| 112,2     | 107,0      | 101,6   | 106,1               | 94,1        | 111,2               |
| 104,0     | 101,6      | 94,4    | 98,1                | 100,0       | 100,0               |
| 115,2     | 114,8      | 101,2   | 111,3               | 97,0        | 109,2               |
| 109,1     | 104,9      | 106,5   | 112,1               | 98,4        | 111,2               |
| 111,2     | 108,6      | 136,5   | 114,9               | 100,0       | 107,1               |
| 106,9     | 105,9      | 102,4   | 109,3               | 101,8       | 109,9               |
| 126,4     | 97,5       | 114,0   | ...                 | 92,9        | 119,3               |
| 104,0     | 100,0      | 100,2   | 97,4 <sup>3)</sup>  | 107,6       | 106,1 <sup>3)</sup> |
| 100,0     | 100,0      | 100,0   | 96,4                | 100,0       | 109,8               |
| 113,5     | 108,5      | 105,7   | 105,3               | 102,6       | 105,5               |
| 120,7     | ...        | 102,6   | 93,3 <sup>4)</sup>  | 100,0       | 101,1 <sup>4)</sup> |
| 112,6     | 114,0      | 131,4   | 108,4               | 112,4       | 107,6               |
| 130,9     | ...        | 108,6   | 103,7               | 101,9       | 105,6               |
| 108,6     | 126,0      | 108,5   | 110,5               | 101,4       | 104,9               |
| 106,8     | 113,1      | 104,5   | 107,3               | 103,6       | 117,0               |
| 110,8     | 133,3      | 110,7   | 112,1               | 101,7       | 100,0               |
| 113,4     | 102,8      | 111,6   | 110,4               | 108,0       | 108,2               |
| 113,6     | 102,6      | 111,7   | 110,7               | 109,0       | 108,1               |
| 107,1     | 111,6      | 105,6   | 108,5               | 103,7       | 109,1               |
| 111,6     | 111,1      | 107,1   | 106,3 <sup>5)</sup> | 102,5       | 107,9 <sup>5)</sup> |
| 106,5     | 100,2      | 124,0   | 121,5               | 101,8       | 117,0               |

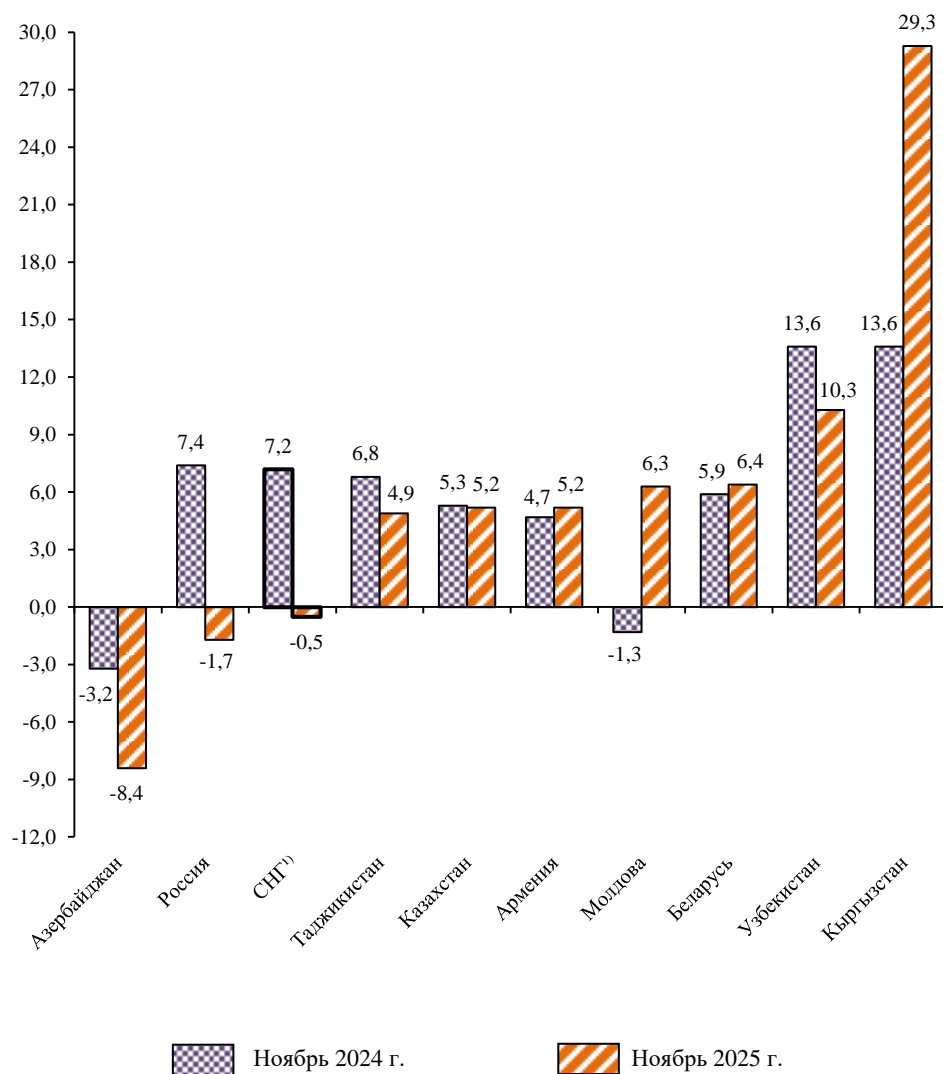
## Цены производителей промышленной продукции

## Индексы цен производителей промышленной продукции

|                         | Ноябрь 2025 в % к |                 |                | Справочно:<br>ноябрь 2024 в % к |                 |                |
|-------------------------|-------------------|-----------------|----------------|---------------------------------|-----------------|----------------|
|                         | октябрю<br>2025   | декабрю<br>2024 | ноябрю<br>2024 | октябрю<br>2024                 | декабрю<br>2023 | ноябрю<br>2023 |
| Азербайджан             | 99,9              | 91,6            | 91,2           | 98,9                            | 96,8            | 92,8           |
| Армения                 | 100,7             | 105,2           | 106,2          | 99,8                            | 104,7           | 106,1          |
| Беларусь                | 100,0             | 106,4           | 106,5          | 100,2                           | 105,9           | 105,9          |
| Казахстан               | 99,7              | 105,2           | 107,1          | 100,9                           | 105,3           | 102,7          |
| Кыргызстан              | 100,3             | 129,3           | 136,1          | 100,0                           | 113,6           | 115,6          |
| Молдова                 | 100,1             | 106,3           | 106,4          | 100,1                           | 98,7            | 98,9           |
| Россия                  | 99,1              | 98,3            | 98,9           | 101,0                           | 107,4           | 103,9          |
| Таджикистан             | 100,7             | 104,9           | 105,4          | 100,6                           | 106,8           | 106,4          |
| Узбекистан              | 100,5             | 110,3           | 110,4          | 101,0                           | 113,6           | 114,6          |
| <b>СНГ<sup>1)</sup></b> | <b>99,2</b>       | <b>99,5</b>     | <b>100,1</b>   | <b>100,9</b>                    | <b>107,2</b>    | <b>104,0</b>   |

<sup>1)</sup> Без данных по Туркменистану.

**Прирост/снижение (-) цен производителей  
промышленной продукции в ноябре 2024 и 2025 гг.**  
(в % к декабрю предыдущего года)



<sup>1)</sup> Без данных по Туркменистану.

# Индексы цен производителей промышленной деятельности (КДЕС Ред.2)

(в процентах к предыдущему)

|  | Азербай-<br>джан | Армения | Беларусь |
|--|------------------|---------|----------|
| <b>Всего по промышленности</b>   | 99,9             | 100,7   | 100,0    |
| <b>Добыча полезных ископаемых</b>  | 99,9             | 100,6   | 98,2     |
| добыча каменного угля и бурого угля (лигнита)  | ...              | ...     | ...      |
| добыча сырой нефти и природного газа   | 99,9             | ...     | ...      |
| добыча металлических руд   | 107,1            | 100,7   | ...      |
| добыча прочих полезных ископаемых  | 99,9             | 99,0    | 100,6    |
| <b>Обрабатывающие производства</b>   | 100,1            | 100,2   | 100,2    |
| производство пищевых продуктов   | 100,2            | 100,4   | 100,2    |
| производство напитков  | 100,1            | 98,3    | 101,0    |
| производство табачных изделий  | 100,1            | 100,9   | ...      |
| текстильное производство   | 102,9            | 99,9    | 101,3    |
| производство одежды  | 99,3             | 100,3   | 100,4    |
| производство кожи, изделий из кожи и производство обуви  | 100,1            | 100,3   | 100,4    |
| обработка древесины и производство изделий из дерева и пробки (кроме мебели), плетеных изделий | 100,0            | 100,3   | 100,0    |
| полиграфическая деятельность и тиражирование записанных носителей информации                   | 100,8            | 99,4    | 100,0    |
| производство кокса и очищенных нефтепродуктов  | 100,0            | ...     | 99,7     |
| производство химической продукции  | 101,0            | 100,0   | 99,9     |
| производство фармацевтической продукции  | 100,0            | 99,7    | 99,9     |
| производство резиновых и пластмассовых изделий   | 99,4             | 99,9    | 99,7     |
| производство прочих неметаллических минеральных продуктов                                      | 100,4            | 99,6    | 100,5    |
| производство основных металлов   | 97,4             | 101,2   | 99,8     |
| производство готовых металлических изделий, кроме машин и оборудования                         | 100,5            | 99,2    | 100,5    |
| производство компьютеров, электронного и оптического оборудования                              | 99,5             | 100,1   | 100,2    |
| производство электрического оборудования   | 99,6             | 99,8    | 101,2    |
| производство машин и оборудования, не включенных в другие группировки                          | 100,1            | 99,9    | 100,0    |
| производство автомобилей   | 98,4             | ...     | 99,3     |
| производство прочих транспортных средств   | -                | ...     | 100,1    |
| <b>Обеспечение (снабжение) электроэнергией, газом, паром и кондиционированным воздухом</b>     | 100,0            | 104,4   | 99,5     |
| производство (выработка) электроэнергии, ее передача и распределение                           | 100,0            | 98,6    | 99,5     |
| <b>Водоснабжение, очистка, обработка отходов и получение вторичного сырья</b>                  | 100,0            | 100,5   | 100,2    |

Статкомитет СНГ

**продукции по видам экономической  
в ноябре 2025 года**  
месяцу)

| Казахстан | Кыргызстан | Молдова | Россия | Таджикистан | Узбекистан |
|-----------|------------|---------|--------|-------------|------------|
| 99,7      | 100,3      | 100,1   | 99,1   | 100,7       | 100,5      |
| 97,9      | 98,6       | 101,1   | 98,5   | 101,4       | 97,2       |
| 99,4      | 100,2      | -       | 97,7   | 100,1       | 100,0      |
| 96,4      | 92,0       | -       | 97,3   | 100,0       | 99,2       |
| 102,0     | 100,0      | -       | 102,6  | 101,6       | 91,8       |
| 101,3     | 100,0      | 101,1   | 100,1  | 100,0       | 108,7      |
| 101,2     | 100,5      | 100,1   | 99,3   | 100,8       | 101,2      |
| 101,0     | 101,1      | 100,1   | 99,3   | 98,9        | 99,9       |
| 100,5     | 100,0      | 100,8   | 100,4  | 99,4        | 101,4      |
| 101,2     | 100,0      | 100,0   | 97,8   | 105,0       | 100,0      |
| 97,5      | 99,2       | 99,9    | 100,8  | 99,7        | 99,7       |
| 100,0     | 100,0      | 99,9    | 100,1  | 100,0       | 101,0      |
| 99,9      | 100,0      | 99,8    | 99,9   | 100,0       | 99,3       |
| 100,0     | 100,0      | 100,0   | 98,7   | 100,2       | 99,8       |
| 100,1     | 100,0      | 99,9    | 100,6  | 99,9        | 99,8       |
| 100,8     | 105,3      | 101,3   | 96,6   | 100,0       | 100,5      |
| 99,9      | 100,0      | 99,4    | 97,9   | 100,0       | 96,1       |
| 104,9     | 100,0      | 100,0   | 100,0  | 100,0       | 100,5      |
| 100,5     | 100,0      | 99,8    | 99,6   | 100,4       | 100,2      |
| 99,8      | 99,9       | 100,3   | 99,1   | 100,0       | 99,5       |
| 101,9     | 100,3      | 100,4   | 100,4  | 104,1       | 105,8      |
| 100,2     | 100,0      | 100,0   | 99,9   | 100,0       | 98,2       |
| 100,2     | 100,0      | 101,6   | 99,5   | ...         | 99,8       |
| 100,5     | 99,0       | 100,0   | 100,0  | 100,0       | 98,1       |
| 100,2     | 100,0      | 100,0   | 100,0  | 100,0       | 99,3       |
| 100,7     | 100,0      | -       | 101,1  | 98,5        | 98,7       |
| 100,1     | ...        | -       | 100,2  | 98,5        | 100,0      |
| 100,1     | 100,0      | 99,9    | 98,3   | 100,0       | 100,0      |
| 100,1     | 100,0      | 100,0   | 97,4   | 100,0       | 100,0      |
| 99,8      | 100,0      | ...     | 100,8  | 100,0       | 100,8      |

Доклад

# Индексы цен производителей промышленной деятельности (КДЕС Ред.2)

(в процентах к декабрю)

|  | Азербай-<br>джан | Армения | Беларусь |
|--|------------------|---------|----------|
| <b>Всего по промышленности</b>   | 91,6             | 105,2   | 106,4    |
| <b>Добыча полезных ископаемых</b>  | 86,7             | 106,8   | 86,4     |
| добыча каменного угля и бурого угля (лигнита)  | ...              | ...     | ...      |
| добыча сырой нефти и природного газа   | 86,5             | ...     | ...      |
| добыча металлических руд   | 147,8            | 107,3   | ...      |
| добыча прочих полезных ископаемых  | 113,2            | 99,7    | 112,6    |
| <b>Обрабатывающие производства</b>   | 103,7            | 104,5   | 105,0    |
| производство пищевых продуктов   | 105,9            | 100,1   | 105,8    |
| производство напитков  | 101,3            | 106,4   | 107,0    |
| производство табачных изделий  | 106,1            | 106,2   | ...      |
| текстильное производство   | 104,9            | 97,4    | 102,8    |
| производство одежды  | 99,3             | 104,5   | 103,2    |
| производство кожи, изделий из кожи и производство обуви  | 100,0            | 98,7    | 104,2    |
| обработка древесины и производство изделий из дерева и пробки (кроме мебели), плетеных изделий | 101,1            | 100,0   | 104,3    |
| полиграфическая деятельность и тиражирование записанных носителей информации                   | 101,6            | 100,2   | 97,1     |
| производство кокса и очищенных нефтепродуктов  | 105,0            | ...     | 107,4    |
| производство химической продукции  | 98,2             | 97,6    | 101,4    |
| производство фармацевтической продукции  | 100,9            | 97,6    | 101,2    |
| производство резиновых и пластмассовых изделий   | 101,3            | 97,7    | 100,8    |
| производство прочих неметаллических минеральных продуктов                                      | 104,4            | 97,9    | 105,5    |
| производство основных металлов   | 98,0             | 125,1   | 96,7     |
| производство готовых металлических изделий, кроме машин и оборудования                         | 102,1            | 101,7   | 106,3    |
| производство компьютеров, электронного и оптического оборудования                              | 102,4            | 102,7   | 101,6    |
| производство электрического оборудования   | 100,2            | 99,3    | 104,5    |
| производство машин и оборудования, не включенных в другие группировки                          | 97,7             | 97,9    | 104,7    |
| производство автомобилей   | 104,2            | ...     | 104,7    |
| производство прочих транспортных средств   | -                | ...     | 101,7    |
| <b>Обеспечение (снабжение) электроэнергией, газом, паром и кондиционированным воздухом</b>     | 100,8            | 106,9   | 115,9    |
| производство (выработка) электроэнергии, ее передача и распределение                           | 100,8            | 111,7   | 116,9    |
| <b>Водоснабжение, очистка, обработка отходов и получение вторичного сырья</b>                  | 100,0            | 99,8    | 105,7    |

Статкомитет СНГ

**продукции по видам экономической  
в ноябре 2025 года**  
предыдущего года)

| Казахстан | Кыргызстан | Молдова | Россия | Таджикистан | Узбекистан |
|-----------|------------|---------|--------|-------------|------------|
| 105,2     | 129,3      | 106,3   | 98,3   | 104,9       | 110,3      |
| 94,9      | 105,5      | 107,6   | 84,1   | 95,8        | 101,6      |
| 109,5     | 136,6      | -       | 89,3   | 100,1       | 100,4      |
| 88,8      | 105,6      | -       | 75,7   | 100,0       | 92,6       |
| 109,5     | 100,0      | -       | 102,4  | 95,3        | 114,5      |
| 134,3     | 123,7      | 107,8   | 107,0  | 100,9       | 130,3      |
| 113,8     | 135,5      | 103,6   | 100,6  | 104,6       | 110,1      |
| 107,4     | 96,5       | 104,4   | 103,5  | 99,2        | 101,1      |
| 106,9     | 101,2      | 102,3   | 110,8  | 102,9       | 104,1      |
| 106,9     | 95,7       | 106,1   | 96,3   | 126,2       | 105,5      |
| 99,5      | 98,0       | 100,8   | 96,5   | 91,4        | 100,4      |
| 103,1     | 103,6      | 100,2   | 102,8  | 96,4        | 104,3      |
| 103,8     | 97,3       | 104,5   | 105,9  | 101,0       | 101,0      |
| 99,9      | 100,0      | 98,3    | 96,8   | 85,1        | 105,8      |
| 106,7     | 98,7       | 98,0    | 107,4  | 80,2        | 101,4      |
| 111,1     | 121,7      | 102,0   | 96,4   | 100,0       | 106,7      |
| 110,5     | 99,6       | 105,8   | 96,6   | 93,6        | 111,3      |
| 107,1     | 100,0      | 100,5   | 106,2  | 100,0       | 99,6       |
| 102,0     | 99,9       | 100,5   | 97,8   | 96,6        | 100,6      |
| 106,5     | 106,0      | 102,3   | 104,0  | 109,2       | 105,5      |
| 123,8     | 153,6      | 98,3    | 98,6   | 125,9       | 133,8      |
| 101,6     | 116,1      | 100,1   | 96,1   | 99,9        | 104,5      |
| 117,6     | 100,0      | 99,4    | 101,9  | ...         | 106,0      |
| 104,1     | 98,8       | 101,3   | 101,8  | 100,0       | 100,0      |
| 107,4     | 100,0      | 99,3    | 105,9  | 94,8        | 104,1      |
| 104,7     | 111,9      | -       | 103,4  | 105,0       | 96,5       |
| 103,3     | ...        | -       | 106,2  | 105,0       | 108,8      |
| 119,2     | 100,6      | 135,0   | 112,6  | 113,0       | 118,9      |
| 121,2     | 111,0      | 135,2   | 111,9  | 113,0       | 118,9      |
| 110,2     | 100,0      | ...     | 106,7  | 100,0       | 124,9      |

Доклад

## Внешняя торговля

### Внешняя торговля товарами стран СНГ в январе-октябре 2025 года (млн долларов США)

|                         | Оборот<br>внешней<br>торговли | В % к<br>январю-<br>октябрю<br>2024<br>(в текущих<br>ценах) | Экспорт         | В % к<br>январю-<br>октябрю<br>2024<br>(в текущих<br>ценах) | Импорт          | В % к<br>январю-<br>октябрю<br>2024<br>(в текущих<br>ценах) |
|-------------------------|-------------------------------|---|-----------------|---|-----------------|---|
| Азербайджан             | 40862,0                       | 103,8   | 21636,8         | 95,2  | 19225,2         | 115,6   |
| Армения                 | 16542,2                       | 62,9  | 6416,4          | 55,3  | 10125,8         | 68,8  |
| Беларусь                | 72043,0                       | 100,7   | 33379,5         | 98,3  | 38663,5         | 102,8   |
| Казахстан               | 116335,3                      | 99,3  | 64601,9         | 95,4  | 51733,4         | 104,7   |
| Кыргызстан              | 12803,5                       | 89,4  | 2409,3          | 61,8  | 10394,2         | 99,7  |
| Молдова                 | 11879,4                       | 114,7   | 3035,3          | 102,9   | 8844,1          | 119,4   |
| Россия                  | 564219,3                      | 96,5  | 339776,0        | 95,7  | 224443,3        | 97,6  |
| Таджикистан             | 8726,4                        | 119,3   | 2053,7          | 132,7   | 6672,7          | 115,7   |
| Узбекистан              | 54718,5                       | 119,3   | 21251,8         | 126,1   | 33466,7         | 115,3   |
| <b>СНГ<sup>1)</sup></b> | <b>898129,6</b>               | <b>97,9</b>   | <b>494560,7</b> | <b>95,8</b>   | <b>403568,9</b> | <b>100,7</b>  |

### Отношение объемов экспорта товаров к объемам импорта товаров (в %)

|                       | Всего          |      | СНГ  |      | Другие страны мира |      |
|-----------------------|----------------|------|------|------|--------------------|------|
|                       | январь-октябрь |      |      |      |                    |      |
|                       | 2024           | 2025 | 2024 | 2025 | 2024               | 2025 |
| Азербайджан           | 137            | 113  | 33   | 30   | 173                | 140  |
| Армения               | 79             | 63   | 33   | 74   | 141                | 57   |
| Беларусь              | 90             | 86   | 111  | 109  | 61                 | 54   |
| Казахстан             | 137            | 125  | 72   | 70   | 174                | 154  |
| Кыргызстан            | 37             | 23   | 49   | 31   | 31                 | 18   |
| Молдова <sup>2)</sup> | 40             | 34   | 73   | 73   | 38                 | 33   |
| Россия                | 154            | 151  | ...  | ...  | ...                | ...  |
| Таджикистан           | 27             | 31   | 14   | 17   | 40                 | 45   |
| Узбекистан            | 58             | 64   | 46   | 46   | 65                 | 73   |
| СНГ <sup>1)</sup>     | 129            | 123  | ...  | ...  | ...                | ...  |

<sup>1)</sup> Без данных по Туркменистану.

<sup>2)</sup> Данные по СНГ – без Украины, по другим странам мира – с Украиной.

## Финансы

### Денежно-кредитная система

#### Количество кредитных организаций и их филиалов<sup>1)</sup>

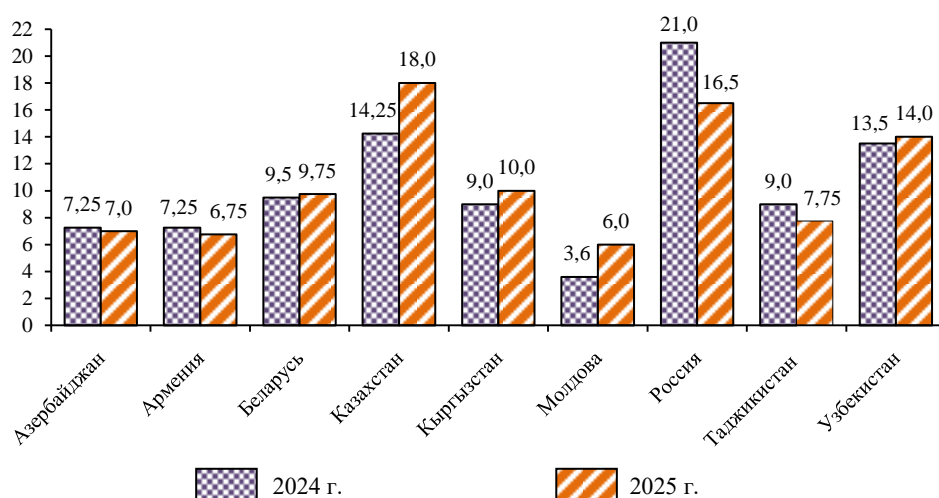
(на конец октября 2025 г.)

|             | Единиц                |                               | В % к октябрю 2024 г. |                               |
|-------------|-----------------------|-------------------------------|-----------------------|-------------------------------|
|             | кредитные организации | филиалы кредитных организаций | кредитные организации | филиалы кредитных организаций |
| Азербайджан | 22                    | 500                           | 100,0                 | 104,0                         |
| Армения     |                       |                               |                       |                               |
| Беларусь    | 21                    | -                             | 100,0                 | -                             |
| Казахстан   | 23                    | 282                           | 109,5                 | 107,2                         |
| Молдова     | 11                    | 289                           | 100,0                 | 100,0                         |
| Россия      | 352                   | 369                           | 99,2                  | 92,3                          |
| Таджикистан | 67                    | ...                           | 106,3                 | ...                           |
| Узбекистан  | 35                    | ...                           | 97,2                  | ...                           |

<sup>1)</sup> Данные приведены по коммерческим банкам (кроме России и Таджикистана).

#### Ставки рефинансирования центральных (национальных) банков стран СНГ

(на конец октября)



Статкомитет СНГ

Доклад

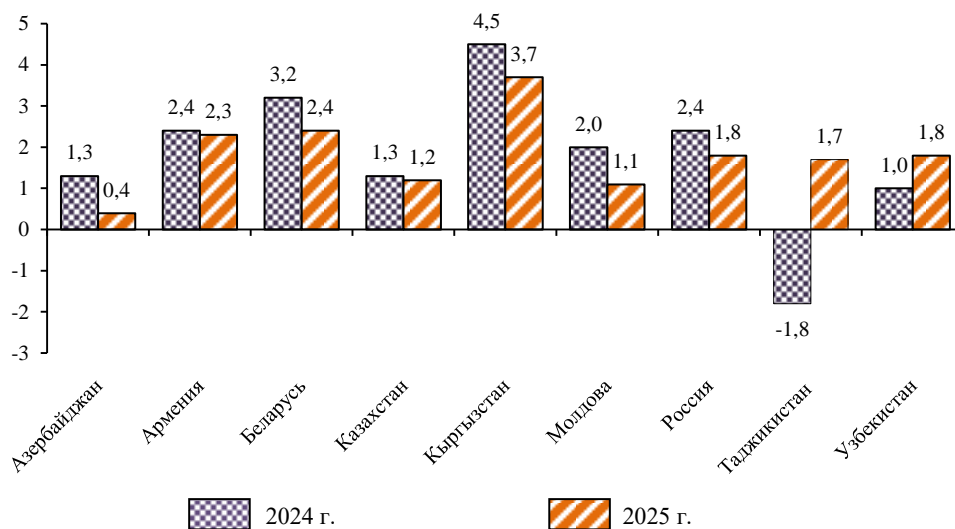
**Кредиты, предоставленные кредитными организациями<sup>1)</sup>**

(на конец октября 2025 г.)

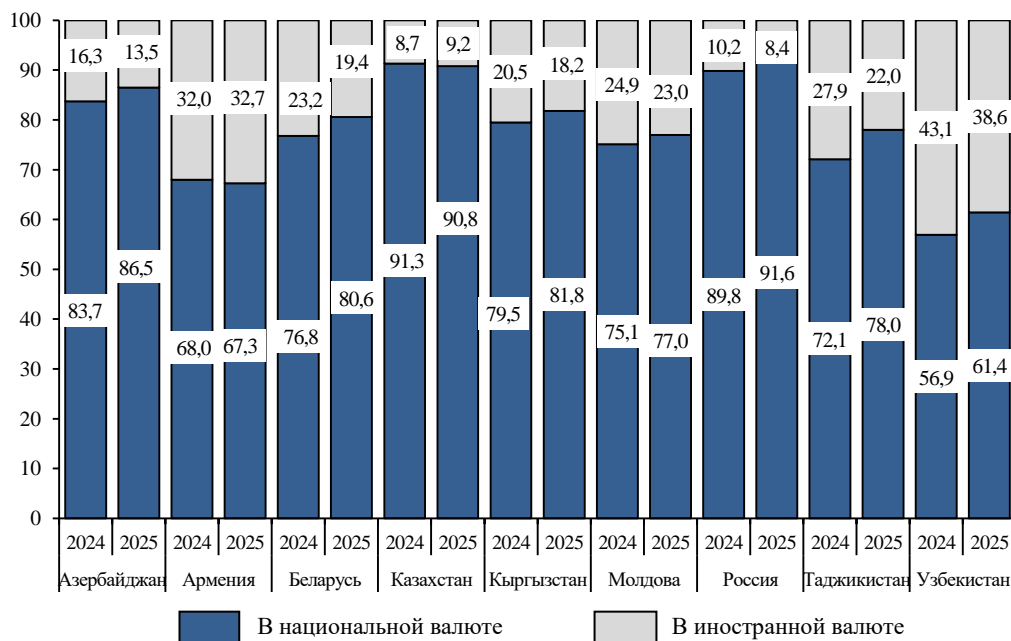
|  | Всего    | В том числе в          |  |
|--|----------|------------------------|--|
|  |          | национальной<br>валюте | иностранной<br>валюте<br>в пересчете в<br>национальную |
| <b>Азербайджан</b> , млн манатов         | 31169,4  | 26953,7                | 4215,7   |
| в % к октябрю 2024                       | 108,3    | 111,9                  | 89,8   |
| <b>Армения</b> , млрд драмов             | 7350,0   | 4949,8                 | 2400,2   |
| в % к октябрю 2024                       | 127,0    | 125,9                  | 129,5  |
| <b>Беларусь</b> , млн белорусских рублей | 92500,3  | 74593,6                | 17906,7  |
| в % к октябрю 2024                       | 113,7    | 119,4                  | 95,0   |
| <b>Казахстан</b> , млрд тенге            | 39145,3  | 35545,2                | 3600,1   |
| в % к октябрю 2024                       | 122,6    | 122,0                  | 129,2  |
| <b>Кыргызстан</b> , млрд сомов           | 477,7    | 390,7                  | 87,0   |
| в % к октябрю 2024                       | 152,0    | 156,3                  | 135,0  |
| <b>Молдова</b> , млн леев                | 100872,9 | 77640,9                | 23232,0  |
| в % к октябрю 2024                       | 129,4    | 132,6                  | 119,9  |
| <b>Россия</b> , млрд рублей              | 134105,5 | 122809,3               | 11296,2  |
| в % к октябрю 2024                       | 104,9    | 106,9                  | 87,0   |
| <b>Таджикистан</b> , млн сомони          | 24831,6  | 19364,2                | 5467,4   |
| в % к октябрю 2024                       | 123,0    | 133,0                  | 97,1   |
| <b>Узбекистан</b> , млрд сумов           | 592853,7 | 363861,4               | 228992,3   |
| в % к октябрю 2024                       | 113,8    | 122,8                  | 101,9  |

<sup>1)</sup> По Армении, Беларуси, Казахстану, Кыргызстану и Узбекистану – кредиты, предоставленные коммерческими банками; по Молдове – включая кредиты, предоставленные Национальным банком; по Таджикистану – включая кредиты, предоставленные Национальным банком и микрофинансовыми организациями.

**Прирост/снижение (-) объемов кредитов,  
предоставленных кредитными организациями**  
(на конец октября; в % к предыдущему месяцу)



**Структура кредитов,  
предоставленных кредитными организациями**  
(на конец октября; в % к общему объему кредитов)



**Депозиты физических лиц в кредитных организациях<sup>1)</sup>**

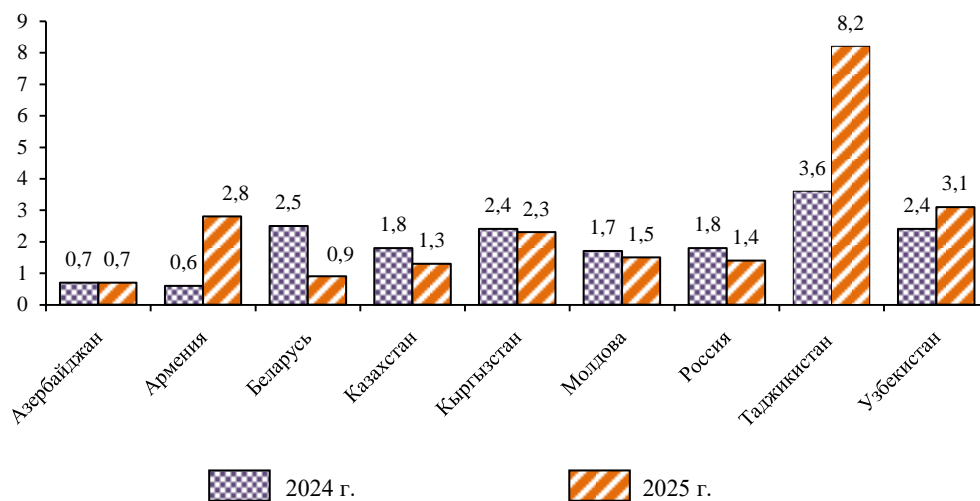
(на конец октября 2025 г.)

|  | Всего    | В том числе в          |  |
|--|----------|------------------------|--|
|  |          | национальной<br>валюте | иностранной<br>валюте<br>в пересчете в<br>национальную |
| <b>Азербайджан</b> , млн манатов         | 15907,1  | 10943,4                | 4963,7   |
| в % к октябрю 2024                       | 111,5    | 115,4                  | 103,8  |
| <b>Армения</b> , млрд драмов             | 3223,5   | 1879,4                 | 1344,1   |
| в % к октябрю 2024                       | 118,0    | 123,1                  | 111,7  |
| <b>Беларусь</b> , млн белорусских рублей | 37912,8  | 23288,1                | 14624,7  |
| в % к октябрю 2024                       | 118,4    | 132,0                  | 101,8  |
| <b>Казахстан</b> , млрд тенге            | 24487,2  | 20056,5                | 4430,7   |
| в % к октябрю 2024                       | 118,2    | 119,4                  | 112,9  |
| <b>Кыргызстан</b> , млрд сомов           | 259,0    | 201,0                  | 58,0   |
| в % к октябрю 2024                       | 134,2    | 142,3                  | 112,3  |
| <b>Молдова</b> , млн леев                | 82814,3  | 54018,1                | 28796,2  |
| в % к октябрю 2024                       | 114,3    | 115,0                  | 113,2  |
| <b>Россия</b> , млрд рублей              | 63541,8  | 60038,3                | 3503,5   |
| в % к октябрю 2024                       | 118,2    | 120,5                  | 88,6   |
| <b>Таджикистан</b> , млн сомони          | 18106,6  | 12014,9                | 6091,7   |
| в % к октябрю 2024                       | 138,1    | 135,7                  | 143,2  |
| <b>Узбекистан</b> , млрд сумов           | 148614,3 | ...                    | ...  |
| в % к октябрю 2024                       | 136,3    | ...                    | ...  |

<sup>1)</sup> По Армении, Беларуси, Казахстану, Кыргызстану, Молдове и Узбекистану – депозиты, размещенные в коммерческих банках; по Таджикистану – с учетом депозитов, привлеченных микрофинансовыми организациями.

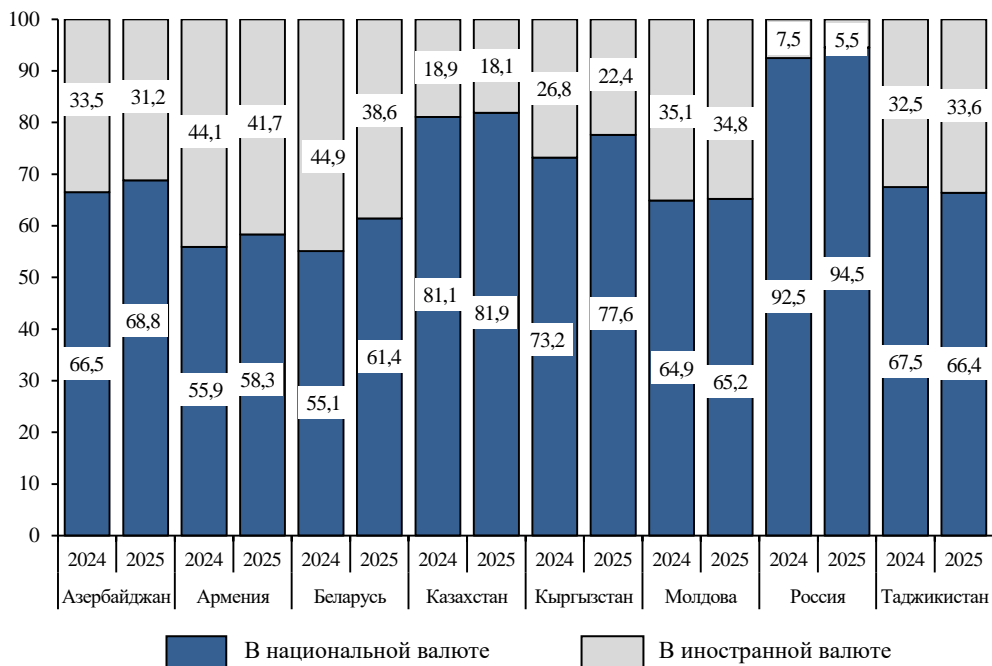
### Прирост/снижение (-) объемов депозитов физических лиц в кредитных организациях

(на конец октября; в % к предыдущему месяцу)



### Структура депозитов физических лиц

(на конец октября; в % к общему объему депозитов физических лиц)



**Валютный рынок**  
**Курсы валют, установленные центральными**  
**(национальными) банками стран Содружества**  
(на конец месяца)

|                              | Ноябрь 2025 | Декабрь 2025 | Справочно:<br>декабрь 2024 |
|------------------------------|-------------|--------------|----------------------------|
| <i>за 1 российский рубль</i> |             |              |                            |
| Азербайджанских манатов      | 0,0218      | 0,0217       | 0,0163                     |
| Армянских драмов             | 4,86        | 4,87         | 3,71                       |
| Белорусских рублей           | 0,0372      | 0,0370       | 0,0335                     |
| Казахстанских тенге          | 6,53        | 6,42         | 4,99                       |
| Кыргызских сомов             | 1,1179      | 1,1233       | 0,8292                     |
| Молдавских леев              | 0,2171      | 0,2139       | 0,1713                     |
| Российских рублей            | -           | -            | -                          |
| Таджикских сомони            | 0,1188      | 0,1181       | 0,1114                     |
| Туркменских манатов          | 0,0448      | 0,0448       | 0,0333                     |
| Узбекских сумов              | 152,2       | 155,3        | 130,2                      |
| <i>за 1 доллар США</i>       |             |              |                            |
| Азербайджанских манатов      | 1,700       | 1,700        | 1,700                      |
| Армянских драмов             | 381,43      | 381,36       | 396,56                     |
| Белорусских рублей           | 2,9153      | 2,9345       | 3,4735                     |
| Казахстанских тенге          | 512,53      | 502,57       | 523,54                     |
| Кыргызских сомов             | 87,45       | 87,42        | 87,00                      |
| Молдавских леев              | 17,00       | 16,79        | 18,48                      |
| Российских рублей            | 78,23       | 78,23        | 100,53                     |
| Таджикских сомони            | 9,27        | 9,25         | 10,93                      |
| Туркменских манатов          | 3,50        | 3,50         | 3,50                       |
| Узбекских сумов              | 11902,3     | 12025,3      | 12920,5                    |
| <i>за 1 евро</i>             |             |              |                            |
| Азербайджанских манатов      | 1,970       | 2,002        | 1,772                      |
| Армянских драмов             | 440,89      | 449,01       | 413,89                     |
| Белорусских рублей           | 3,3750      | 3,4164       | 3,6246                     |
| Казахстанских тенге          | 592,43      | 591,68       | 546,47                     |
| Кыргызских сомов             | 101,17      | 102,87       | 90,58                      |
| Молдавских леев              | 19,69       | 19,76        | 19,31                      |
| Российских рублей            | 90,82       | 92,09        | 105,95                     |
| Таджикских сомони            | 10,72       | 10,90        | 11,42                      |
| Туркменских манатов          | 4,05        | 4,12         | 3,65                       |
| Узбекских сумов              | 13780,5     | 14162,2      | 13436,0                    |

Председатель Межгосударственного  
статистического комитета  
Содружества Независимых Государств



К.Э. Лайкам

«28» января 2026 г.

Статкомитет СНГ

Доклад

Доклад  
**«Социально-экономическое положение стран Содружества  
Независимых Государств в январе-ноябре 2025 года»**

Ответственный за выпуск: В.Е. Струкова

Подписано в печать 28.01.2026

Объем 4,8 п.л.

Тираж 64 экз.

**Межгосударственный статистический комитет  
Содружества Независимых Государств**

Россия, 107450, Москва, ул. Мясницкая, 39, стр. 1

Тел.: (8-495) 632-90-52,  
(8-495) 607-48-02  
Факс: (8-495) 607-45-92

E-mail: [cisstat@cisstat.org](mailto:cisstat@cisstat.org)  
<https://new.cisstat.org>