Межгосударственный статистический комитет Содружества Независимых Государств
(Статкомитет СНГ)

Визуализация итогов переписей населения стран СНГ на портале Статкомитета СНГ: новые возможности

Галина Селищева
Статкомитет СНГ

Совещание Группы экспертов по статистике населения и миграции
26 – 28 ноября 2025 года, Женева, Швейцария

Проект «Развитие статистики СНГ»

Проект реализуется с 2023 года за счет бюджета Российской Федерации

Цели

Поддержка национальных статистических служб СНГ

Повышение сопоставимости анализа

Задачи

Развитие статистической методологии и анализа

Цифровизация статистики и использование альтернативных источников данных

Укрепление статистического сообщества СНГ

Визуализация данных

Данные на сайте Статкомитета СНГ

Единая база данных

Аналитические материалы и сборники

Ключевые инструменты визуализации в BI-системе



Диаграммы (графики)

Временные ряды (OLAP-таблицы)

Интерактивные карты

Перепись населения. Визуализация данных (1/4)

- **Проведение переписей населения в государствах-участниках СНГ**
  - Проведение переписей населения в государствах-участниках СНГ
- **Демографические характеристики**
  - Численность постоянного населения
  - Население в возрасте 15 лет и старше по состоянию в браке
- **Характеристики домашних хозяйств**
  - Характеристики домашних хозяйств
- **Экономические характеристики**
  - Рабочая сила
  - Распределение населения по основному источнику средств к существованию

Распределение населения по основному источнику средств к существованию

Панель | Основной источник средств к существованию | OLAP-таблица – численность населения, указавшего основной источник средств к существованию | Метаданные

Раунд ▾ *Страна: Азербайджан* ▾ *Основной источник средств к существованию: Всего* ▾ *Тип местности: Городское и сельское население* ▾ *Пол: Мужчины и женщины* ▾ *Возраст: Всего* ▾

Раунд 2020г. – Азербайджан

Тип местности: Городское и сельское население, Пол: Мужчины и женщины, Возраст: Всего

Всего

9 951 409 человек

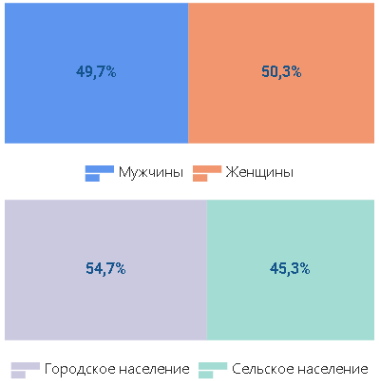

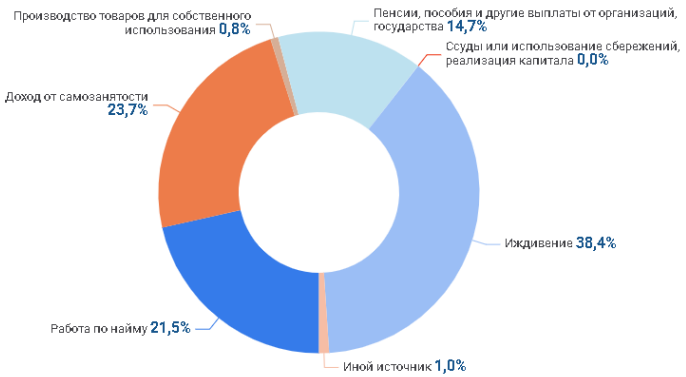



Перепись населения. Визуализация данных (2/4)

- Выбрать все
- Всего
- Работа по найму
- Доход от самозанятости
- Производство товаров для собственного использования
- Собственность и другие капиталовложения
- Пенсии, пособия и другие выплаты от организаций, государства
- Ссуды или использование сбережений, реализация капитала
- Иждивение
- Денежная помощь
- Иной источник

Фильтр

OK Отмена

Распределение населения по основному источнику средств к существованию

Основной источник средств к существованию | OLAP-таблица – численность населения, указавшего основной источник средств к существованию | Метаданные

ана

исленность населения, казавшего основной сточник средств к уществованию

Раунд | Тип местности | Пол

Возраст

	Раунд 2020г.								
	Городское население			Сельское население			Городское и сельское население		
	Мужчины и женщины	Мужчины	Женщины	Мужчины и женщины	Мужчины	Женщины	Мужчины и женщины	Мужчины	Женщины
Азербайджан									
Всего									
Всего	5 440 257	2 676 849	2 763 408	4 511 152	2 271 681	2 239 471	9 951 409	4 948 530	5 002 879
0-14	1 219 125	646 231	572 894	1 085 312	583 093	502 219	2 304 437	1 229 324	1 075 113
15-19	339 859	179 395	160 464	311 037	164 667	146 370	650 896	344 062	306 834
20-24	374 892	184 385	190 507	360 415	182 423	177 992	735 307	366 808	368 499
25-29	496 052	234 959	261 093	431 613	215 005	216 608	927 665	449 964	477 701
30-34	514 358	248 665	265 693	399 974	200 514	199 460	914 332	449 179	465 153
35-39	451 997	224 340	227 657	332 844	168 032	164 812	784 841	392 372	392 469
40-44	360 109	178 994	181 115	282 349	142 433	139 916	642 458	321 427	321 031
45-49	323 886	155 609	168 277	275 991	137 544	138 447	599 877	293 153	306 724
50-54	331 323	153 267	178 056	294 031	143 630	150 401	625 354	296 897	328 457
55-59	350 964	165 118	185 846	274 404	130 908	143 496	625 368	296 026	329 342
60-64	277 974	127 604	150 370	196 509	91 521	104 988	474 483	219 125	255 358
65-69	399 718	178 282	221 436	266 673	111 911	154 762	666 391	290 193	376 198
Работа по найму									
Всего	1 741 992	877 197	864 795	660 879	377 510	283 369	2 402 871	1 254 707	1 148 164
15-19	33 770	18 606	15 164	17 318	9 799	7 519	51 088	28 405	22 683
20-24	138 727	69 746	68 981	65 422	38 415	27 007	204 149	108 161	95 988
25-29	249 289	124 292	124 997	97 275	58 695	38 580	346 564	182 987	163 577

Перепись населения. Визуализация данных (3/4)

Характеристики домашних хозяйств

Панель | Состав домохозяйства | Число членов домохозяйств и средний размер домохозяйства | Сравнение стран | Карта – Число частных домохозяйств | Карта – Средний размер домохозяйства | OLAP-

Раунд: Раунд 2020г. *Показатель: Число частных домохозяйств* Страна

Раунд 2020г. – СНГ

Показатель: Число частных домохозяйств, Состав частного домохозяйства: Всего

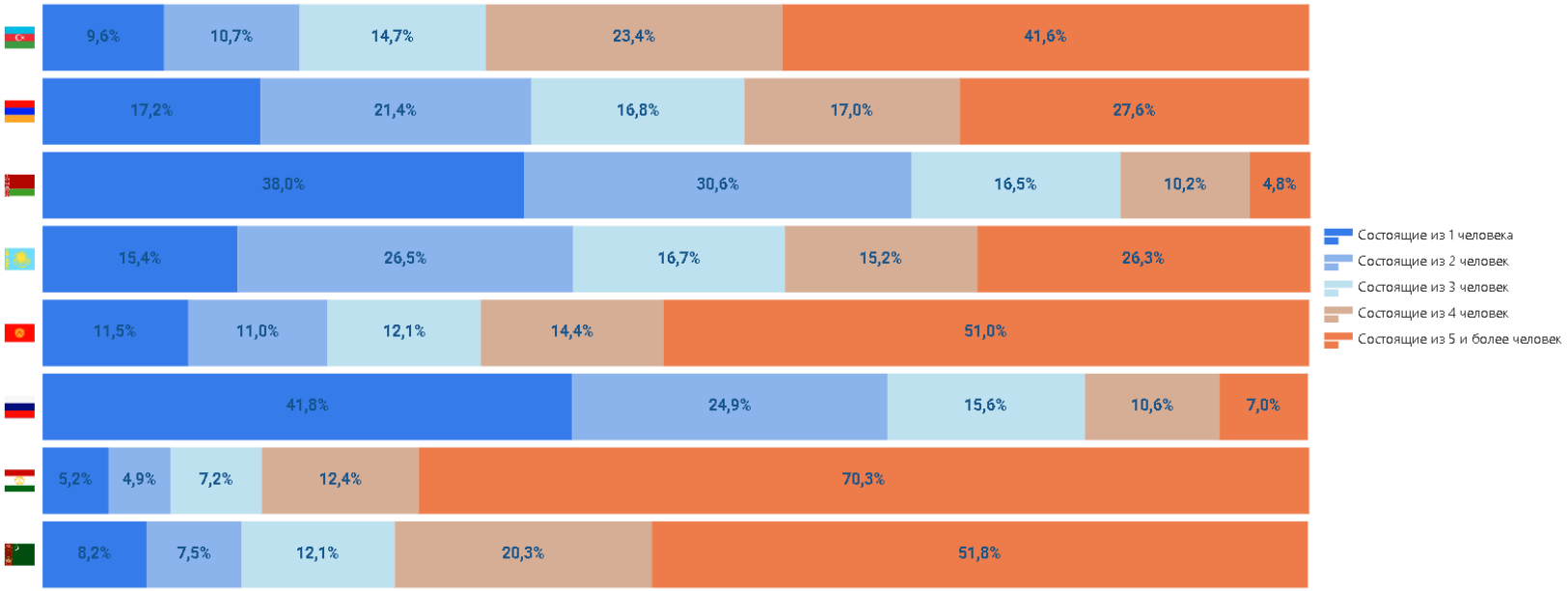

Перепись населения. Визуализация данных (4/4)

Характеристики домашних хозяйств

Карта – Средний размер домохозяйства | OLAP-таблица – число домохозяйств | OLAP-таблица – домохозяйства с детьми до 18 лет | OLAP-таблица – число членов домохозяйств и средний размер домохозяйст

Раунд ▾ Страна ▾ *Тип местности: Городские и сельские населенные пункты* ▾

Раунд 2020г. – СНГ

Тип местности: Городские и сельские населенные пункты

Значение показателя, человек ▾

Значение показателя, человек ▾

Таджикистан	6,1
Туркменистан	4,9
Кыргызстан	4,9
Азербайджан	4,3
Казахстан	3,4
Армения	3,4
Россия	2,2
Беларусь	2,2

Сайт Статкомитета СНГ (1/4)

1



Сайт Статкомитета СНГ (2/4)

1



2

Сайт Статкомитета СНГ (3/4)

3

Перепись населения раунда 2000

Итоги переписей населения в странах Содружества Независимых Государств (раунда 2000 года), Статистический сборник, (русско-английский), 2006

Results of Population Censuses in the Countries of the Commonwelth of Independent States (2000 Round), (English-Russian), Statistical Abstract, 2006

Перепись населения раунда 2010

О Всемирной программе переписей населения и жилищного фонда 2010 года

Ход подготовки к проведению переписей населения в государствах-участниках СНГ

Итоги переписей населения раунда 2010 года

О методологических положениях переписей населения государств-участников СНГ раунда 2010 года

Перепись населения раунда 2020

О Всемирной программе переписей населения и жилищного фонда 2020 года

Руководящие документы

Рекомендации международных организаций

Методологические материалы региона СНГ

Семинары и совещания региона СНГ

Семинары и совещания ЕЭК ООН

О ходе работ по подготовке к проведению переписей населения

Итоги переписей населения

Перепись населения раунда 2030

Семинары и совещания региона СНГ

Рекомендации международных организаций

Сайт Статкомитета СНГ (4/4)

4

СНГ: Итоги национальных переписей населения раунда 2020 года

Численность постоянного населения государств Содружества по данным переписей населения	Excel
Численность постоянного населения столиц государств Содружества	Excel
Численность постоянного населения государств Содружества по полу и возрастным группам (по данным переписей населения)	Excel
Средний возраст населения	Excel
Распределение населения по национальности	Excel
Распределение населения по гражданству	Excel
Продолжительность проживания населения в месте постоянного жительства	Excel
Население по статусу участия в составе рабочей силы	Excel
Занятое население по статусу	Excel
Распределение населения по основному источнику средств к существованию	Excel
Уровень образования населения	Excel
Распределение населения по состоянию в браке	Excel
Число частных домохозяйств и их средний размер	Excel

Переписи стран СНГ (1/3)

Азербайджан



Population |
The State Statistical Committee of the Republic of Azerbaijan

Армения

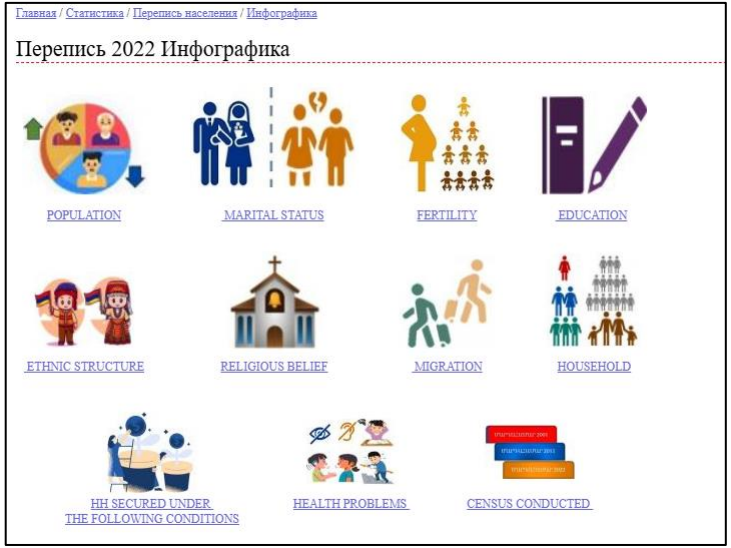

Перепись 2022 /
Статистический комитет Республики Армения

Беларусь

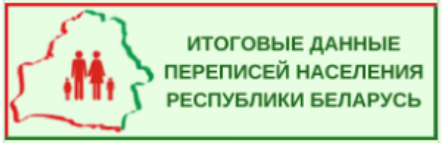

Численность и классификация размещения населения

Демографические характеристики

Образование

Социально-экономические характеристики населения

Национальный состав населения, гражданство

Миграционные характеристики работников

Характеристики домашнего хозяйства

Жилищные условия населения

Население, временное границе (пребывающее) на территории Республики Беларусь

Итоговые данные переписей населения
Республики Беларусь

Переписи стран СНГ (2/3)

Казахстан

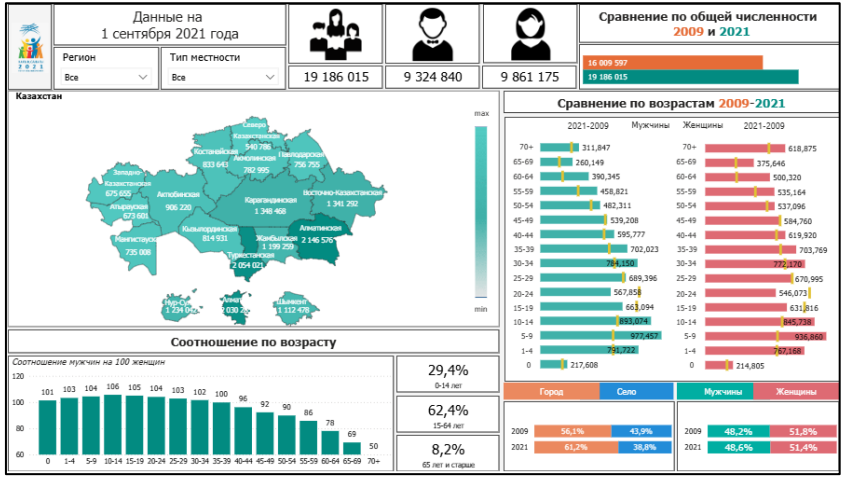

Итоги Национальной переписи населения 2021 года

Кыргызстан

Перепись населения и жилищного фонда Кыргызской Республики 2022 года

Россия



- Итоги ВПН-2020. Том 1 Численность и размещение населения
- Итоги ВПН-2020. Том 2 Возрастно-половой состав и состояние в браке
- Итоги ВПН-2020. Том 3 Образование
- Итоги ВПН-2020. Том 4 Гражданство
- Итоги ВПН-2020. Том 5 Национальный состав и владение языками
- Итоги ВПН-2020. Том 6 Миграция населения
- Итоги ВПН-2020. Том 7 Источники средств к существованию
- Итоги ВПН-2020. Том 8 Число и состав домохозяйств
- Итоги ВПН-2020. Том 9 Рождаемость
- Итоги ВПН-2020. Том 10 Рабочая сила
- Итоги ВПН-2020. Том 11 Жилищные условия населения

Всероссийская перепись населения 2021 года

Переписи стран СНГ (3/3)

Молдова

Таблицы Excel

1. Географическая характеристика населения с постоянным местом жительства по адресу RPL2024 (751,15 Кб) xlsx
2. Демографические характеристики населения с постоянным местом жительства в RPL2024: возраст, пол, гражданство, место рождения, семейное положение, женская фертильность (324,27 Кб) xlsx
3. Образовательная характеристика населения с постоянным местом жительства по адресу RPL2024 (113,00 Кб) xlsx
4. Миграционные характеристики населения с постоянным местом жительства в RPL2024: население, родившееся в других странах, внутренняя миграция населения по предыдущему месту жительства (72,09 Кб) xlsx
5. Этнокультурные характеристики населения, имеющего постоянное место жительства по адресу RPL2024 (1,25 МБ) xlsx
6. Трудности населения в осуществлении повседневной деятельности, RPL2024 (105,16 Кб) xlsx

Перепись населения и жилищного фонда 2024

Таджикистан

Перепись населения – Таджикистан 2020

Туркменистан

Перепись населения – Туркменистан 2022

Спасибо за внимание

www.new.cisstat.org