

# ДЕМОГРАФИЧЕСКАЯ СТАТИСТИКА ПОКОЛЕНИЙ В АЗЕРБАЙДЖАНСКОЙ РЕСПУБЛИКЕ

**Рза Аллахвердиев**  
**Начальник отдела народонаселения**  
*Минск, 8-10 июня 2026г.*

# Содержание




Структура системы сбора демографических данных



Демографические показатели населения в разрезе  
возрастных групп



Миграция населения



## Государственный Комитет по Статистике Азербайджанской Республики

Министерство  
Внутренних Дел

талоны статистического учета к  
листуку прибытия и убытия

Государственная  
Миграционная Служба

форма статистической отчетности 1-миграция  
«Об иностранных гражданах и лицах, не  
имеющих гражданства, находящихся в  
Азербайджанской Республике»

Министерство  
Здравоохранения

Министерство  
Юстиции

- акты о рождении и смерти (включая  
медицинские свидетельства)
- акты о заключении и расторжении  
брака

# Возрастные группы

**Дети (0-17)**

**Молодежь (14-29)**

**Старшее поколение (65+)**

**Трудоспособный возраст**

	<b>Мужчины</b>	<b>Женщины</b>
<b>1990-1998</b>	<b>16-59</b>	<b>16-54</b>
<b>1999</b>	<b>16-60</b>	<b>16-55</b>
<b>2000</b>	<b>15-60</b>	<b>15-55</b>
<b>2001-2010</b>	<b>15-61</b>	<b>15-56</b>
<b>2011-2017</b>	<b>15-62</b>	<b>каждый год +6 мес. до 15-59</b>
<b>2018-2021</b>	<b>каждый год +6 мес. до 15-64</b>	
<b>2018-2027</b>	<b>каждый год +6 мес. до 15-64</b>	

*\*Границы групп  
установлены согласно  
нормативно-правовым  
актам. Группа 14–17  
лет является  
переходной*

# Основные характеристики

**Дети и  
подростки**

## **Возрастная группа 0-17 лет**

- **Высокий уровень физической, моральной и материальной зависимости**
- **Высокая потребность в образовании, медицинских и досуговых услугах**
- **Зависимая миграционная мобильность**

### Возрастная группа 14-29 лет

- Главная транзитная группа, осуществляющая переход от экономической зависимости (детства) к полной самостоятельности и формированию нового поколения
- Главный репродуктивный потенциал - основной источник рождаемости
- Миграционно активная часть населения – высокая образовательная и трудовая миграция

# Основные характеристики

**Трудоспособный  
возраст**

**Возрастная группа 15-64 года**

- Основное экономически активное население
- Активное участие в рынке труда
- Основная доля обеспечивающих доход и выплату налогов

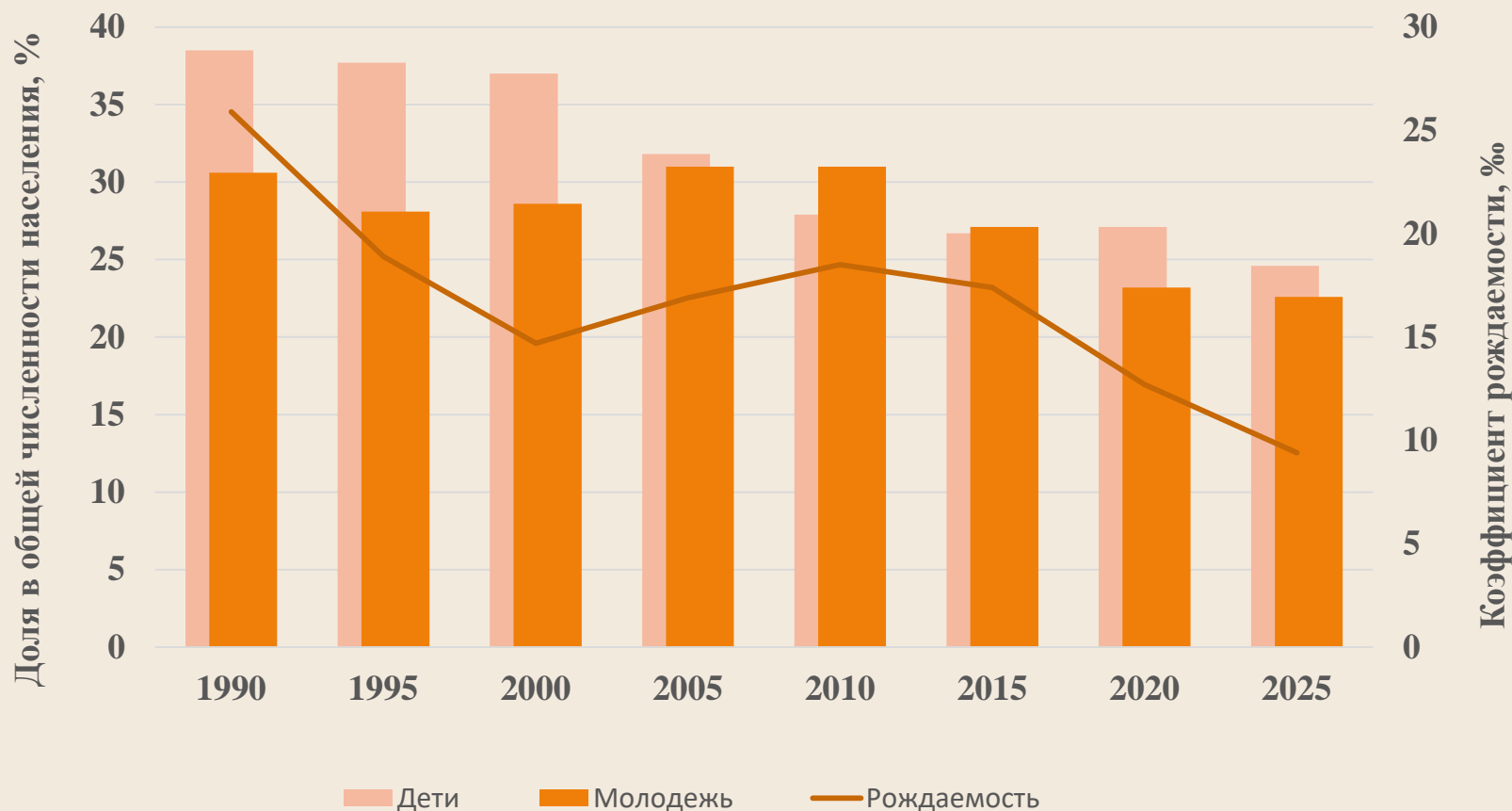
# Основные характеристики

## Старшее поколение

### Возрастная группа 65+

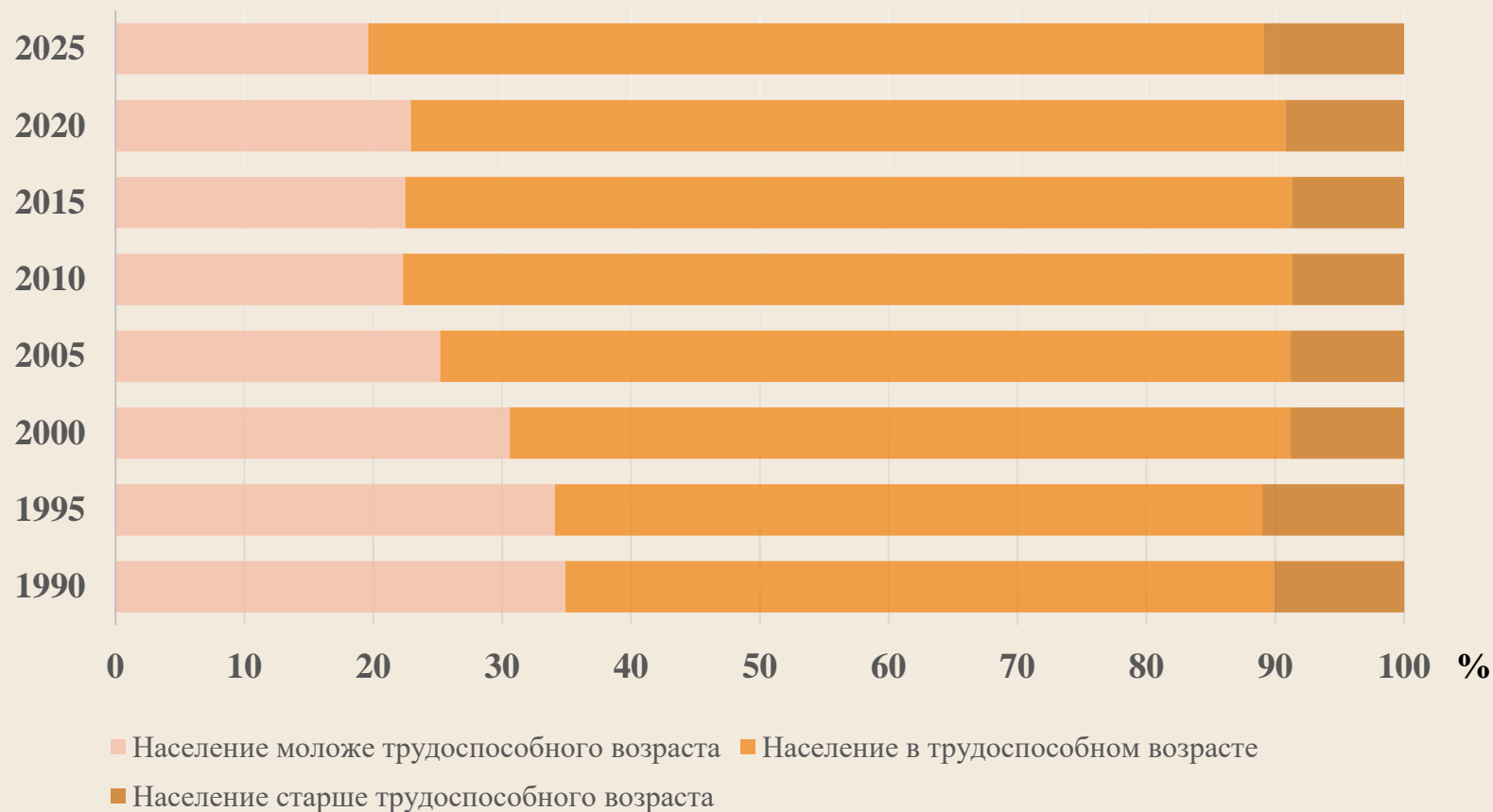
- Основной источник дохода - пенсия
- Высокая потребность в социальной защите
- Увеличение затрат на медицинское обслуживание

# Рождаемость и структура поколений



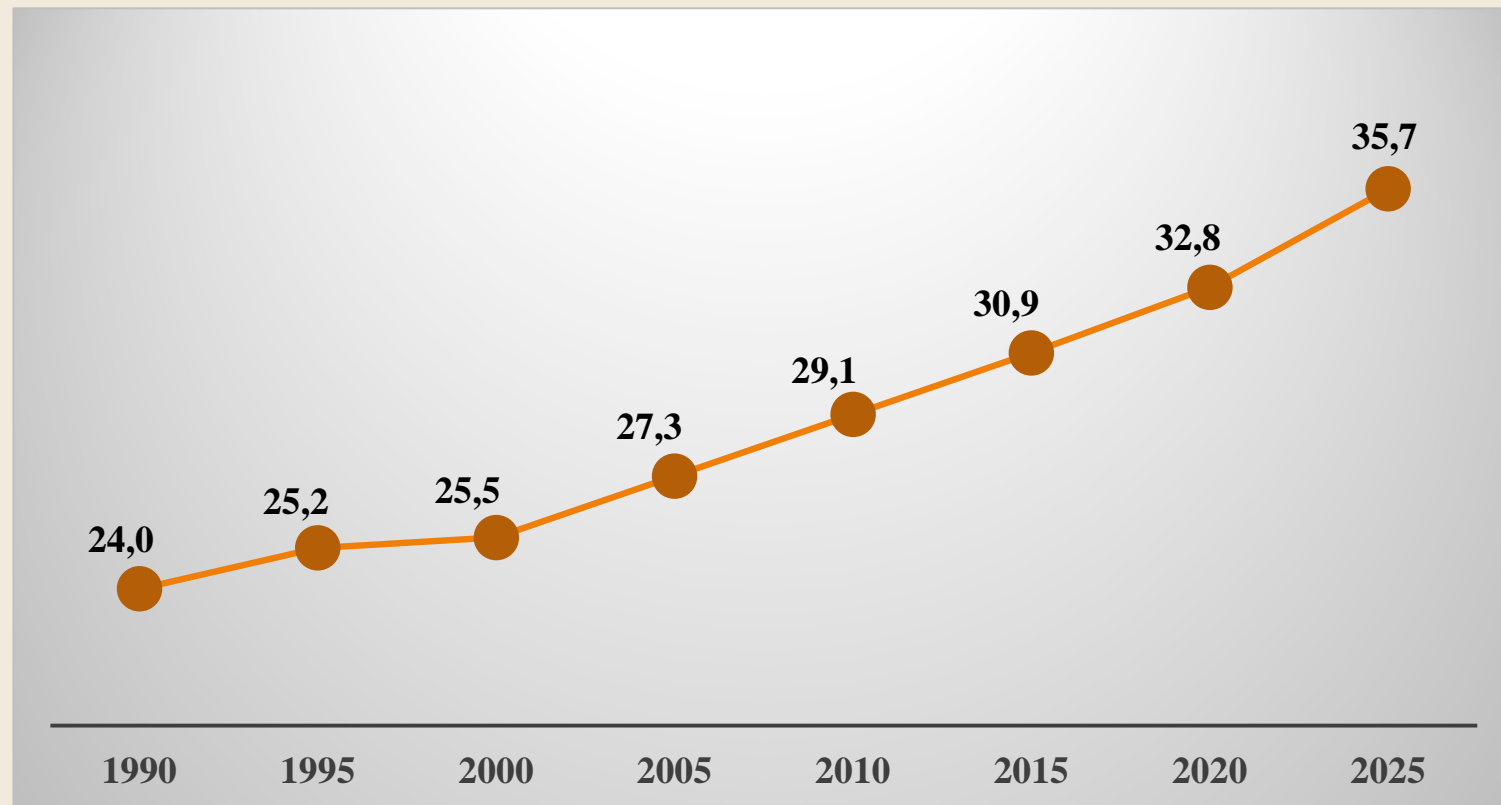
- Снижение рождаемости напрямую уменьшает долю младших возрастных групп с временным лагом.
- Текущая структура поколений отражает демографические волны прошлых периодов.

# Демографическая структура населения



- Сокращение доли младших возрастных групп происходит опережающими темпами по сравнению со старением населения.
- Текущий баланс поколений временно удерживается за счет высокой численности трудоспособного населения.

# Медианный возраст населения



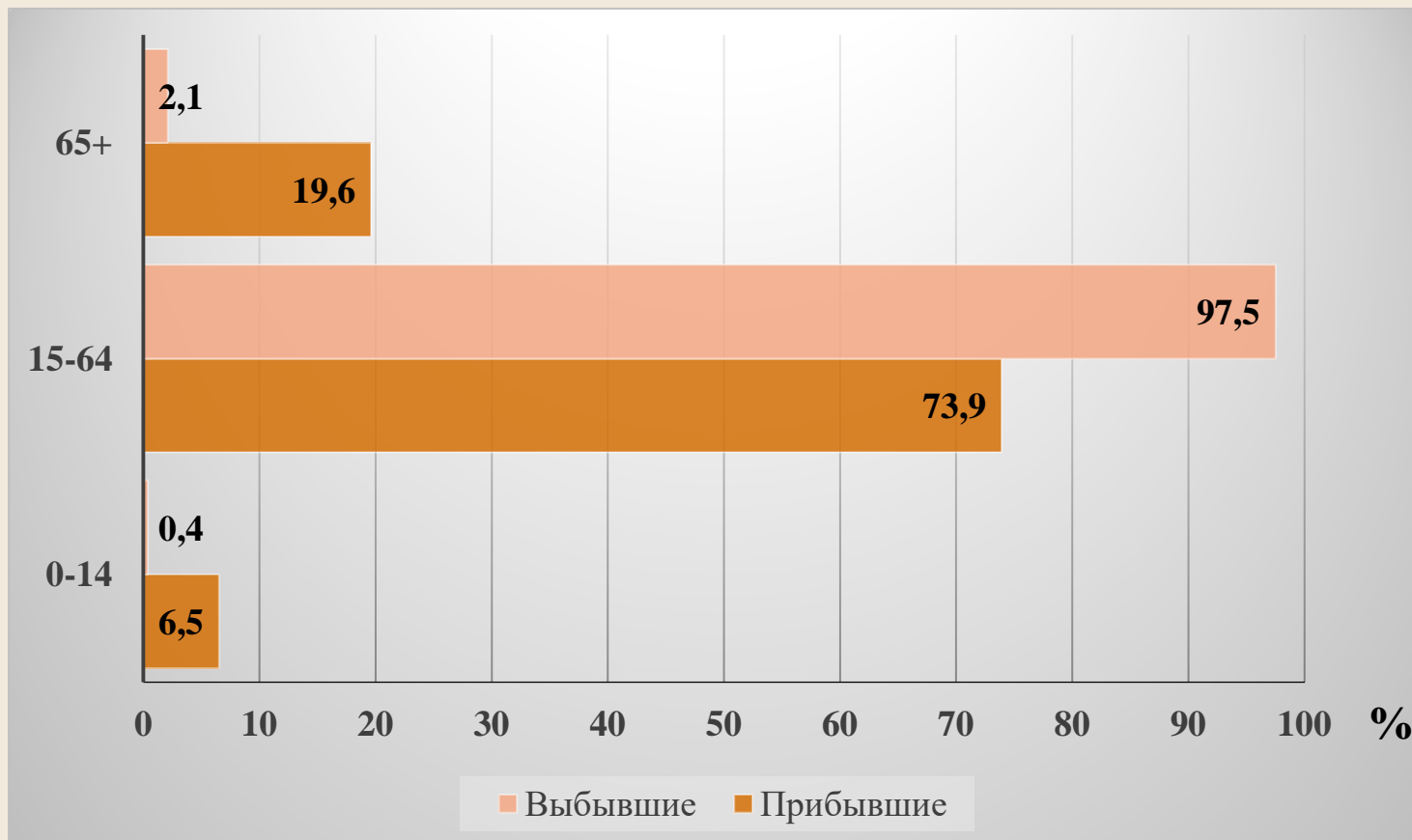
- Стабильный рост медианного возраста отражает объективный процесс старения населения.
- Данный тренд обусловлен не только падением рождаемости, но и увеличением ожидаемой продолжительности жизни.

# Демографическая нагрузка



- Снижение рождаемости временно сокращает общую демографическую нагрузку на трудоспособное население за счет уменьшения доли детей.
- Текущий период низкой нагрузки формирует экономическое «окно возможностей» для модернизации социальной сферы.

# Миграция



- В структуре миграционного оттока населения трудоспособного возраста доля молодежи составляет около трети, что почти в два раза превышает этот показатель среди прибывших.

# Выводы и задачи

## Дети и подростки

- **Трансформация возрастной структуры:** количественное сокращение группы на фоне общего сужения основания возрастной пирамиды.
- **Адаптация социальной инфраструктуры:** необходимость перераспределения ресурсов и изменения структурной адаптации объектов детской социальной инфраструктуры.
- **Смещение локального потенциала:** изменение численности детского населения в регионах из-за территориальных перемещений молодых семей.

## Молодежь

- **Повышение мобильности когорты:** активное перемещение молодых кадров в крупные экономические и образовательные центры.
- **Сдвиг репродуктивных планов:** постепенное изменение средних сроков создания семьи и рождения первенцев в данной возрастной группе.
- **Новые вызовы для локальных рынков труда:** необходимость усиления мер для привлечения и закрепления начинающих специалистов на местах.

# Выводы и задачи

## Трудоспособное население

- **Положительный баланс сил:** снижение числа неработающих граждан на одного занятого в экономике.
- **Повышение среднего возраста занятых:** естественное «взросление» рабочей силы и потребность в программах непрерывного переобучения.
- **Рост семейных обязательств:** усиление социальной роли поколения, совмещающего поддержку детей и уход за старшими родственниками.

## Старшее поколение

- **Увеличение доли старших возрастных групп:** необходимость долгосрочной адаптации рынка труда и социальной сферы к потребностям старших поколений.
- **Переориентация системы здравоохранения:** возрастание потребности в медико-социальной поддержке пожилых людей и долгосрочном уходе.
- **Задачи по социальной интеграции:** необходимость развития инфраструктуры активного долголетия для поддержки одиноко проживающих граждан.

An illustration of a diverse family group consisting of seven people: a young boy, an elderly woman, a woman holding a baby, a man, a young girl, and an elderly man. They are standing together in a warm, friendly pose. The background is a light beige color with a thin black border and some decorative brown rectangular shapes in the corners.

**БЛАГОДАРЮ ЗА ВНИМАНИЕ!**