



# Поколения населения Кыргызской Республики: основные статистические показатели

Абдуллаева Гульхумар, начальник управления  
стратегического планирования и оптимизации бизнес-процессов  
Национальный статистический комитет Кыргызской Республики

# КЫРГЫЗСТАН — СТРАНА МОЛОДЫХ ПОКОЛЕНИЙ

Ключевые демографические показатели  
по данным переписи населения 2022 года и текущей статистики



НАСЕЛЕНИЕ

**7,4**

МЛН ЧЕЛОВЕК

на 1 января 2026 г.



РОСТ НАСЕЛЕНИЯ  
(2009–2025 гг.)

**+37,8%**

или +2,03 млн человек



ГОРОДСКОЕ НАСЕЛЕНИЕ

**2,6**

МЛН ЧЕЛОВЕК

**35%**

ОТ ОБЩЕЙ  
ЧИСЛЕННОСТИ



СЕЛЬСКОЕ НАСЕЛЕНИЕ

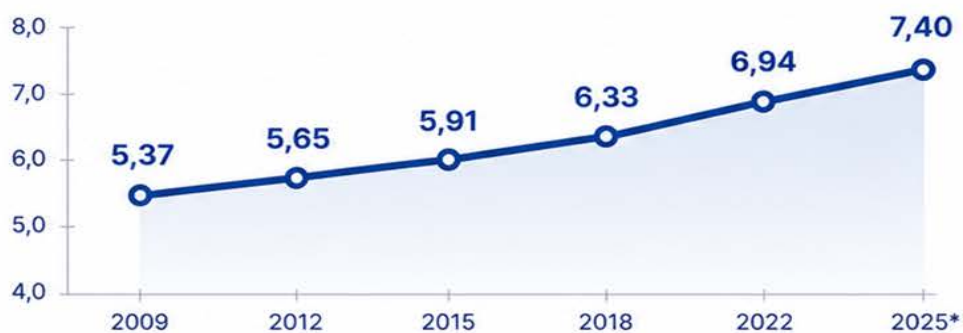
**4,8**

МЛН ЧЕЛОВЕК

**65%**

ОТ ОБЩЕЙ  
ЧИСЛЕННОСТИ

ДИНАМИКА ЧИСЛЕННОСТИ НАСЕЛЕНИЯ (млн человек)



\* на 1 января 2026 г.

СТРУКТУРА НАСЕЛЕНИЯ ПО ТИПУ ПРОЖИВАНИЯ (в %)

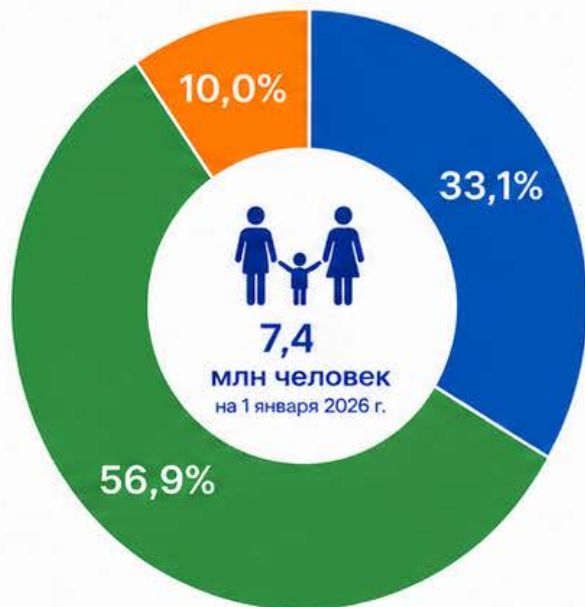


Кыргызстан сохраняет устойчивый рост населения и остается одной из наиболее молодых стран Содружества Независимых Государств.

# ВОЗРАСТНАЯ СТРУКТУРА НАСЕЛЕНИЯ КЫРГЫЗСКОЙ РЕСПУБЛИКИ

по данным переписи населения 2022 года и техущей статистики  
(на 1 января 2026 г.)

## СТРУКТУРА НАСЕЛЕНИЯ ПО ВОЗРАСТНЫМ ГРУППАМ



**МОЛОЖЕ ТРУДОСПОСОБНОГО ВОЗРАСТА (0–15 лет)**

**33,1%**

или 2,45 млн человек  
Дети и подростки — будущее поколение и человеческий капитал страны.



**ТРУДОСПОСОБНЫЙ ВОЗРАСТ (16–62 лет мужчины, 16–57 лет женщины)**

**56,9%**

или 4,21 млн человек  
Основной производительный потенциал экономики и общества.



**СТАРШЕ ТРУДОСПОСОБНОГО ВОЗРАСТА (63+ / 58+ лет)**

**10,0%**

или 0,74 млн человек  
Старшее поколение — носители опыта и традиций, важный ресурс общества.



### Методологическое уточнение

Возрастные категории сформированы в соответствии с методологией переписи населения и жилищного фонда Кыргызской Республики 2022 года:

- 0–15 лет — дети и подростки
- 16–62 года (мужчины), 16–57 лет (женщины) — трудоспособное население
- 63 года и старше (мужчины), 58 лет и старше (женщины) — старшее поколение

## КЛЮЧЕВЫЕ ВЫВОДЫ



Более половины населения находится в трудоспособном возрасте — 56,9%.



Каждый третий житель страны — ребенок и подросток до трудоспособного возраста.



Доля старшего поколения составляет 10,0%.



Сохраняется благоприятная возрастная структура, создающая основу для демографического дивиденда и экономического роста.



Благоприятная возрастная структура населения является важным ресурсом для устойчивого социально-экономического развития страны.

# ПОКОЛЕНИЯ НАСЕЛЕНИЯ КЫРГЫЗСКОЙ РЕСПУБЛИКИ

по данным переписи населения и жилищного фонда Кыргызской Республики 2022 года  
и текущей статистики на 1 января 2026 года



## ДЕТИ И ПОДРОСТКИ

0–15 лет

Период обучения, формирование навыков и потенциала



**33,4%**

населения страны



## МОЛОДЕЖЬ

14–35 лет

Активный этап образования, профессионального роста и создания семей



**35,2%**

населения страны



## ТРУДОСПОСОБНОЕ НАСЕЛЕНИЕ

мужчины 16–62 года,  
женщины 16–57 лет

Основной трудовой потенциал страны, обеспечение экономического роста



НАСЕЛЕНИЕ В  
ТРУДОСПОСОБНОМ ВОЗРАСТЕ

**56,9%**

населения страны



## СТАРШЕЕ ПОКОЛЕНИЕ

63+ лет

Накопленный опыт и знания, важный вклад в общество



**10,0%**

населения страны




Молодежь (14–35 лет) составляет около 35% населения Кыргызской Республики и является важнейшим ресурсом будущего развития страны.

# ОБРАЗОВАНИЕ МОЛОДЕЖИ (14–35 ЛЕТ)

По данным переписи населения и жилищного фонда Кыргызской Республики 2022 года

## КАК ИЗМЕНИЛСЯ УРОВЕНЬ ОБРАЗОВАНИЯ МОЛОДЕЖИ

### Высшее образование

2009  9,0%

2022  20,7%

### Среднее профессиональное образование

2009  3,6%

2022  14,4%

## МОЛОДЕЖЬ 14–35 ЛЕТ (ПО ДАННЫМ ПЕРЕПИСИ 2022 ГОДА)

Всего: 2,42 млн человек



Высшее образование

501 тыс. человек



Среднее профессиональное образование

348 тыс. человек



Среднее общее образование

742 тыс. человек



За межпереписной период доля молодежи с высшим образованием увеличилась более чем в 2 раза, а со средним профессиональным образованием — почти в 4 раза.

# ОБРАЗОВАТЕЛЬНЫЙ ПОТЕНЦИАЛ ПОКОЛЕНИЙ

По данным переписи населения и жилищного фонда  
Кыргызской Республики 2022 года



Население в возрасте  
15 лет и старше  
с высшим профессиональным  
образованием

## 27,6%

Доля лиц с высшим профессиональным образованием  
среди населения в возрасте 15 лет и старше, %



Наибольшая доля лиц с высшим  
профессиональным образованием  
наблюдается в возрасте 30–34 года  
(более 40%).



Повышение образовательного уровня  
молодого поколения создает основу для роста  
человеческого капитала и устойчивого развития  
экономики страны.

# ЭКОНОМИЧЕСКАЯ АКТИВНОСТЬ МОЛОДЕЖИ

По данным переписи населения и жилищного фонда  
Кыргызской Республики 2022 года

## УРОВЕНЬ ЭКОНОМИЧЕСКОЙ АКТИВНОСТИ МОЛОДЕЖИ



Экономически активная молодежь

**1 953 тыс. человек**  
(80,6% от общей численности молодежи)



Экономически неактивная молодежь

**469 тыс. человек**  
(19,4% от общей численности молодежи)

## УРОВЕНЬ ЗАНЯТОСТИ МОЛОДЕЖИ



Занятые

**1 830 тыс. человек**  
(75,7% от общей численности молодежи)

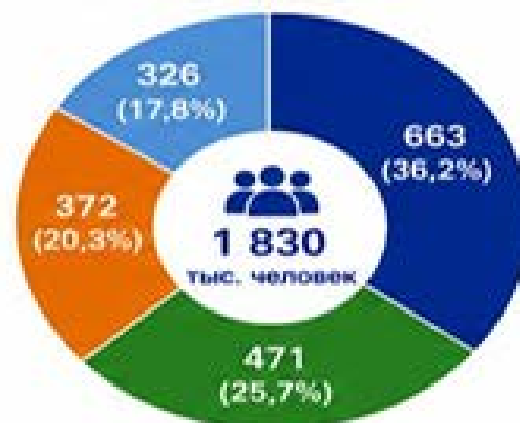


Безработные

**123 тыс. человек**  
(4,9% от рабочей силы молодежи)

## ЗАНЯТОСТЬ МОЛОДЕЖИ ПО СЕКТОРАМ ЭКОНОМИКИ

Всего занятых: 1 830 тыс. человек



- Сфера услуг – 663 тыс. человек (36,2%)
- Сельское, лесное хозяйство, охота и рыболовство – 471 тыс. человек (25,7%)
- Промышленность – 372 тыс. человек (20,3%)
- Строительство – 326 тыс. человек (17,8%)

## РАСПРЕДЕЛЕНИЕ ЗАНЯТЫХ МОЛОДЕЖИ ПО СТАТУСУ ЗАНЯТОСТИ



Наемные работники

**1 365 тыс. человек**  
(74,6% от общей численности занятой молодежи)



Самостоятельно занятые

**368 тыс. человек**  
(20,1% от общей численности занятой молодежи)



Помогающие члены семьи

**97 тыс. человек**  
(5,3% от общей численности занятой молодежи)



Молодежь — активная движущая сила экономики страны: 4 из 5 молодых людей экономически активны, а сфера услуг остается основным работодателем для молодежи.

# МИГРАЦИЯ ПОКОЛЕНИЙ



Миграционные процессы также имеют выраженное поколенческое измерение.



Наиболее мобильными являются **молодежь и население трудоспособного возраста.**



Основными причинами временного отсутствия населения являются **трудовая деятельность, обучение и семейные обстоятельства.**



Статистика миграции позволяет оценивать влияние миграционных процессов на рынок труда, систему образования и демографическое развитие страны.



Для Кыргызстана эта информация имеет важное значение при разработке программ занятости и **регионального развития.**

# ДЕМОГРАФИЧЕСКИЙ ДИВИДЕНД КЫРГЫЗСТАНА



Благоприятная возрастная структура населения создает возможности для получения демографического дивиденда.



Его суть заключается в том, что значительная доля **молодежи и населения трудоспособного возраста** может стать дополнительным ресурсом экономического развития страны.



Логика проста: молодое население получает образование, выходит на рынок труда, повышает производительность экономики и **способствует экономическому росту**.



В Кыргызстане для этого существуют хорошие предпосылки: **56,9 процента** населения находятся в трудоспособном возрасте, а молодежь составляет **более трети** населения страны.



Поэтому **инвестиции в образование, развитие навыков и создание рабочих мест** являются важным условием эффективного использования демографического потенциала страны.

## НАСЕЛЕНИЕ В ТРУДОСПОСОБНОМ ВОЗРАСТЕ



# 56,9%

населения  
находятся в трудоспособном  
возрасте

## МОЛОДЕЖЬ (14–35 ЛЕТ)



# более 1/3

населения страны

## ДЕМОГРАФИЧЕСКИЙ ДИВИДЕНД



Образованная  
молодежь



Выход на  
рынок труда



Рост  
производительности  
экономики



Экономический  
рост



Повышение  
благополучия  
страны



Эффективное использование демографического потенциала через инвестиции в образование, навыки и рабочие места — ключ к устойчивому экономическому развитию Кыргызстана.

# СТАТИСТИКА ПОКОЛЕНИЙ ДЛЯ ГОСУДАРСТВЕННОЙ ПОЛИТИКИ



Статистика поколений необходима не только для описания демографической ситуации.



Она является инструментом принятия решений.

Данные о поколениях используются при планировании:



системы образования



политики занятости



здравоохранения



социальной защиты



жилищной политики



регионального развития



Такой подход позволяет формировать адресные меры поддержки для различных групп населения и более эффективно распределять государственные ресурсы.

## ОСНОВНЫЕ ВЫВОДЫ



1

**Первое.** Кыргызстан остается страной с молодой возрастной структурой населения.



2

**Второе.** Молодежь составляет значительную часть населения страны и является важнейшим ресурсом будущего развития.



3

**Третье.** Наблюдается устойчивый рост образовательного уровня населения, особенно среди молодежи.



4


**Четвертое.** Благоприятная возрастная структура создает предпосылки для получения демографического дивиденда.



5

**И пятое.** Статистика поколений становится все более востребованным инструментом для формирования обоснованной государственной политики и достижения целей устойчивого развития.

# Благодарю за внимание!



@statistics.kg