

# Уровень образования поколений в Азербайджане



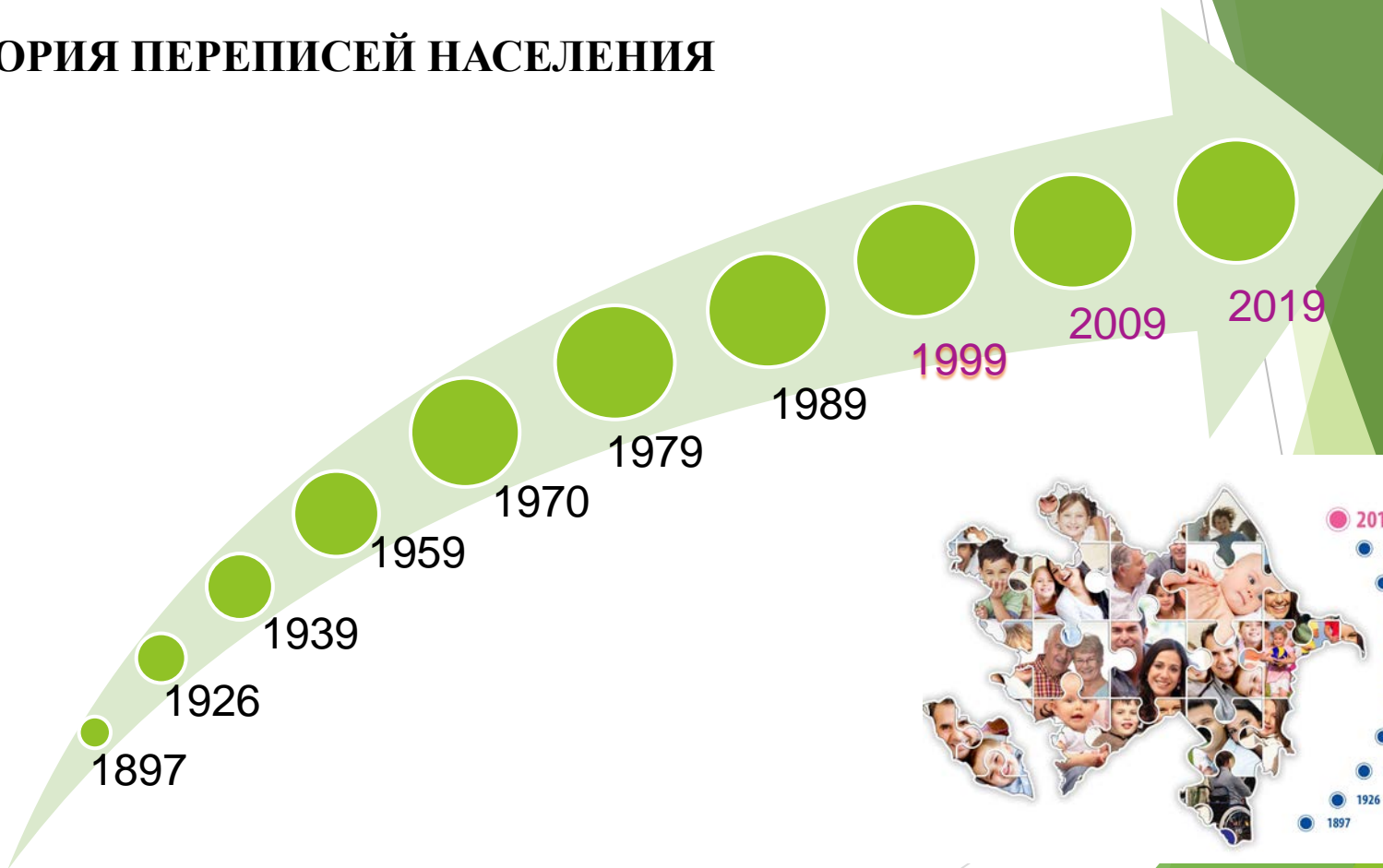
*Эльчин Гаджи  
Государственный Комитет по  
Статистике Азербайджанской Республики*

# ВВЕДЕНИЕ

Современное общество представляет собой сложную систему поколений, различающихся по возрасту, уровню образования, социальной активности и экономическому положению. Анализ возрастной структуры населения позволяет определить перспективы развития государства, состояние рынка труда, системы образования и социальной защиты.

По переписи населения 2009 года численность населения Азербайджана составила около 9 млн. человек, а уже 2019 года достигла 10 млн человек. Более половины населения проживало в городах.

# ИСТОРИЯ ПЕРЕПИСЕЙ НАСЕЛЕНИЯ



# НОРМАТИВНО-ПРАВОВАЯ БАЗА ПЕРЕПИСЕЙ НАСЕЛЕНИЯ



**Закон Азербайджанской Республики «Об официальной статистике»**

**Указ Президента Азербайджанской Республики**

**Постановление Кабинета Министров Азербайджанской Республики**

**Календарный план, утвержденный распоряжением Государственного Комитета по Статистике**

# Структура населения

	<b>перепись 2019 года</b>
Дети (0-17 лет)	около 28%
Молодёжь (14-29 лет)	около 25%
Трудоспособное население (15-64 лет)	около 71%
Пожилые (65+)	около 7%

Азербайджан относится к странам с относительно молодым населением, где преобладает трудоспособная часть.

# СТРУКТУРА ОБРАЗОВАНИЯ

- Дошкольное образование
- Начальное образования
- Общее среднее образование
- Полное среднее образование
- Профессиональное образование
- Среднее - специальное образование
- Высшее образование



## По данным переписи населения 2019 года

- около 98% населения старше 25 лет имеют как минимум общее среднее образование;
- более 91% завершили полное среднее образование;
- доля неграмотных составила всего 0,2%

Это свидетельствует о высоком уровне грамотности и доступности образования в стране.



# Дети: формирование базового образования

Согласно ст. 49 Семейного Кодекса Азербайджанской Республики детьми считаются лица, не достигшие 18-летнего возраста (совершеннолетия), которые не обрели полную дееспособность.

Дети являются основой будущего общества. В структуре населения они входят в более широкую категорию. По данным переписи населения Азербайджана 2019 года, доля детей составляет около 28% населения, что свидетельствует о молодой демографической структуре страны.



# Формирование базового образования

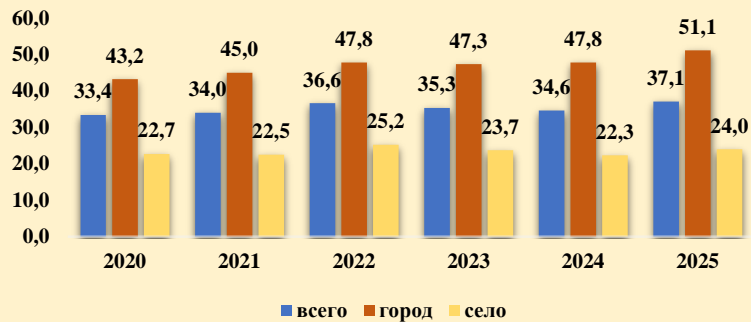
## Общий охват образованием детей

- дошкольное образование – (1-5 лет более 37%, 3-5 лет около 55%)
- начальное образование – более 105%
- общее среднее образование – более 96%
- полное среднее образование – более 87%

## Значение

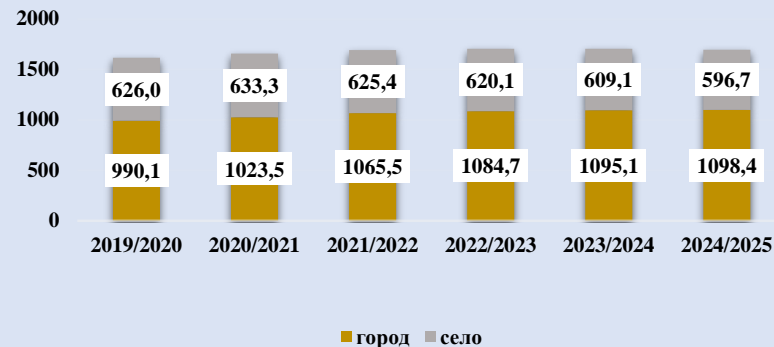
- формирование базовых знаний
- подготовка к профессиональному и высшему образованию
- данная группа не участвует в экономике напрямую, но определяет будущий образовательный потенциал страны.

## Охват детей 1-5 лет дошкольным образованием




## Численность учащихся в общеобразовательных учреждениях

ТЫС.ЧЕЛ



# Гендерные особенности

**Мальчики и девочки имеют равный доступ к образованию**  
**Гендерный разрыв практически отсутствует**



## Молодежь: пик образовательной активности

Согласно закону Азербайджанской Республики «О молодежной политике», лица в возрасте 14-29 лет, считаются молодежью. Молодежь занимает особое место в структуре населения Азербайджана. Эта возрастная группа является наиболее активной в образовательной сфере и играет ключевую роль в формировании человеческого капитала страны.

По данным переписи населения Азербайджана 2019 года как указывалось выше, численность молодежи составляет около 25% всего населения.

Это делает молодежь одной из крупнейших и наиболее значимых социальных групп.

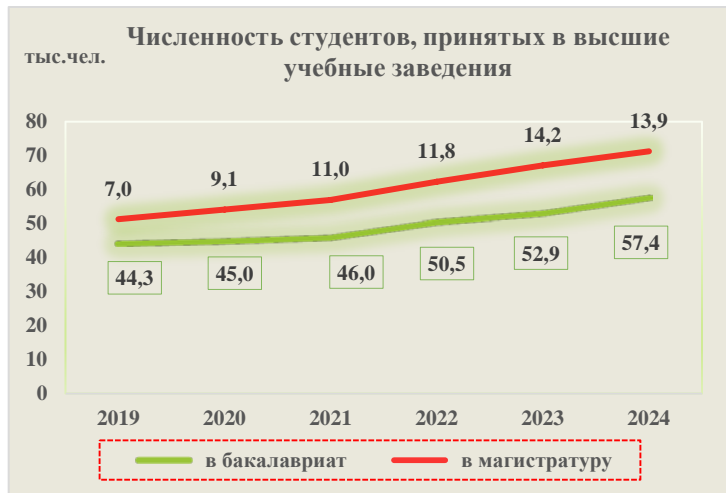


## Влияние молодежи на:



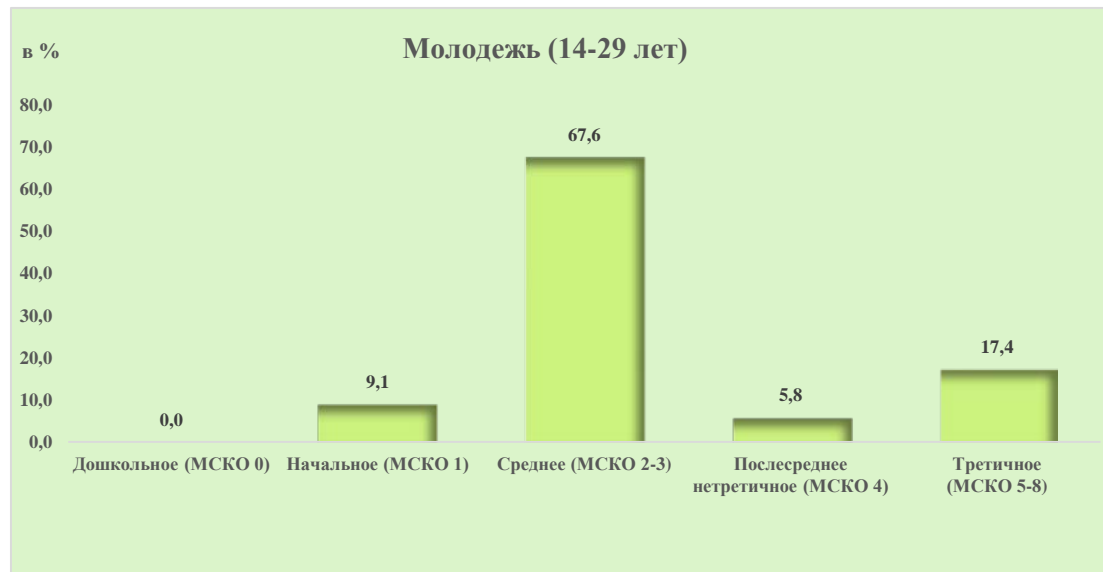
Это ключевой ресурс будущего страны.

# Ежегодно растет число студентов



# Уровень образования молодежи

Перепись 2019 года



Молодежь лидер по уровню образования и активности.  
Это двигатель прогресса и модернизации страны.

# Трудоспособное население

Трудоспособное население в возрасте 15–64 лет — это международный демографический и экономический стандарт, используемый для оценки потенциальной рабочей силы. Именно эта возрастная группа формирует рынок труда, обеспечивает производство, развитие экономики и стабильность государства.

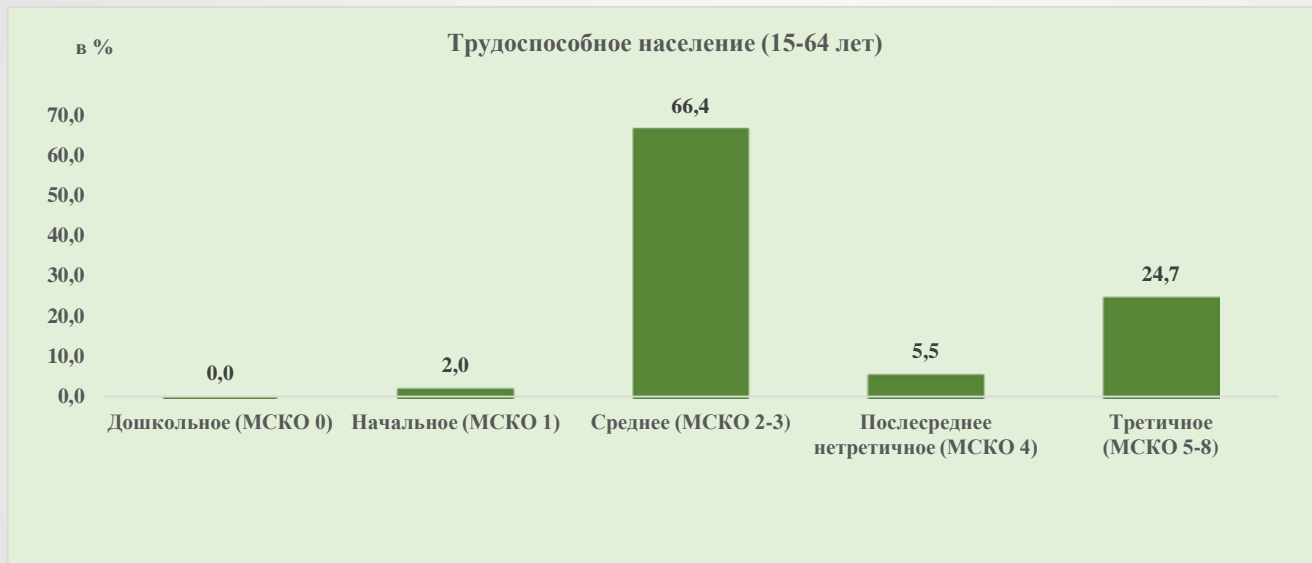
По данным переписи населения Азербайджана 2019 года, доля трудоспособного населения составляет около 71% от общей численности населения. Что свидетельствует о благоприятной демографической структуре.

Уровень образования данной группы напрямую влияет на производительность труда, занятость и экономический рост. Это ключевой ресурс развития страны.



# Уровень образования трудоспособного населения

Перепись 2019 года



*Чем выше уровень образования, тем выше занятость  
Лица с высшим образованием имеют более высокий доход*





## Пожилое население (65+)

Пожилое население (65 лет и старше) является важной социально-демографической группой, определяющей баланс между развитием общества и нагрузкой на экономику. Они выступают живыми носителями исторической памяти и знаний, а их доля и уровень жизни напрямую отражают эффективность социальной и образовательной политики страны.

По данным переписи населения Азербайджана 2019 года, доля лиц населения 65 лет и старше составляет около 7% населения.

Несмотря на меньшую экономическую активность, эта группа играет значимую роль в обществе.

# Уровень образования пожилого населения

Перепись 2019 года

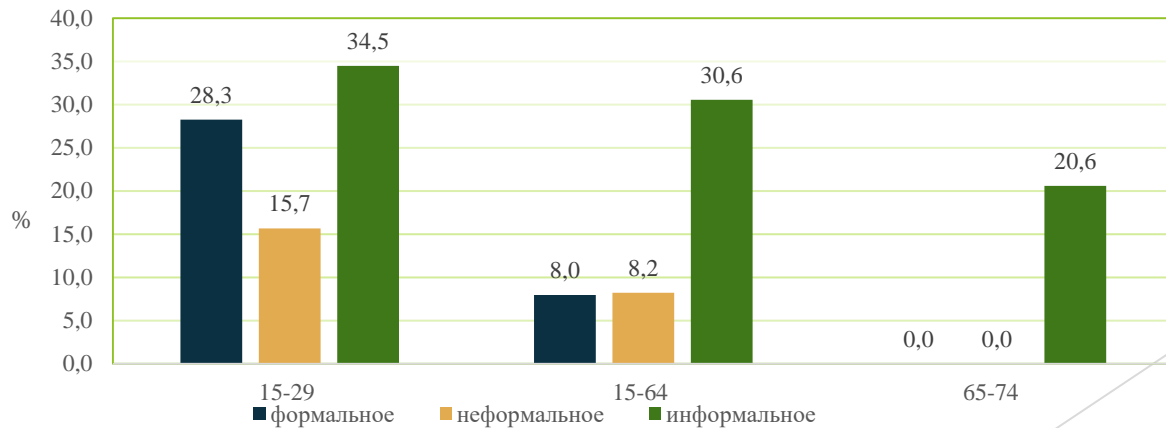


# Непрерывное образование

Непрерывное образование — это система образования, обеспечивающая преемственность и возможность обучения человека на всех этапах жизни с целью его профессионального, интеллектуального и личностного развития.

Оно доступно людям разного возраста и профессий, позволяет осваивать новые технологии и современные методы, способствует интеллектуальному и профессиональному росту человека, а также помогает адаптироваться к изменениям в профессиях и экономике.

## Участие населения в непрерывном образовании



# Заключение

**Статистический анализ показывает, что:**

- *население обладает высоким уровнем базового образования*
- *наблюдается устойчивый рост числа людей с высшим образованием*
- *сохраняется поколенческая преемственность*

The image shows a presentation slide. The background is white with abstract green and yellow geometric shapes on the right side. A large orange arrow points from left to right across the center. Inside the arrow, the text 'БЛАГОДАРЮ ЗА ВНИМАНИЕ!' is written in a bold, black, serif font, arranged in two lines.

**БЛАГОДАРЮ ЗА  
ВНИМАНИЕ!**