



## Совещание специалистов национальных статистических служб стран СНГ: внедрение СНС 2008

*Республика Беларусь (г. Минск)  
6-7 апреля 2016 г.*

# **ВНЕДРЕНИЕ ОСНОВНЫХ ИЗМЕНЕНИЙ СНС-2008 В СТАТИСТИЧЕСКУЮ ПРАКТИКУ РЕСПУБЛИКИ БЕЛАРУСЬ**

**Сергейченко Ирина Викторовна**

Национальный статистический комитет  
Республики Беларусь  
Начальник Главного управления  
национальных счетов



# ОСНОВНЫЕ НАПРАВЛЕНИЯ РАБОТЫ

## Основные положения СНС-2008

- ◆ Утверждена рабочая группа
- ◆ Разработан и утвержден план мероприятий
- ◆ Оказание методологической помощи Статкомитетом СНГ
- ◆ Оказание технической помощи экспертами МВФ
- ◆ Участие в обучающих семинарах
- ◆ Рассмотрение вопроса внедрения на Межведомственном совете
- ◆ Рассмотрение вопроса внедрения на Президиуме Совета Министров Республики Беларусь



# ОСНОВНЫЕ НАПРАВЛЕНИЯ РАБОТЫ

## Общая информация о проекте

- ◆ **Участие в Проекте Статистического департамента МВФ «Развитие потенциала для устойчивого составления статистики реального сектора в странах ВЕКЦА»**
- ◆ **Проект рассчитан на три года**
- ◆ **Республика Беларусь – одна из участвующих стран**
- ◆ **Техническая поддержка на краткосрочной основе**



## ОСНОВНЫЕ ПРИОРИТЕТЫ

### Совершенствование национальных счетов

- ♦ Внедрение с 1 января 2016 г. в статистическую практику классификатора видов экономической деятельности ОКЭД 005-2011 (КДЕС, ред. 2.0)
- ♦ Внедрение с 1 января 2016 г. в статистическую практику классификатора продукции ОКРБ 007-2012, гармонизированный с ОКЭД 005-2011, на уровне 4 знаков
- ♦ Совершенствование расчетов ненаблюдаемой экономики
- ♦ Совершенствование расчетов чистых налогов на продукты в постоянных ценах



## ОСНОВНЫЕ ПРИОРИТЕТЫ

### Разработка и внедрение КИЕС

- ◆ Создана межведомственная группа по разработке и внедрению классификатора в соответствии с СНС-2008
- ◆ Модельный классификатор Статкомитета СНГ
- ◆ Декабрь 2015 года – разработка классификатора
- ◆ Март 2016 года – разработка схемы классифицирования
- ◆ 2016 год – разработка программного продукта
- ◆ 2016 год – переклассификация субъектов хозяйствования




## ОСНОВНЫЕ ПРИОРИТЕТЫ

### Внедрение основных положений СНС-2008

- ♦ **Отражение расходов на научно-исследовательскую деятельность**
- ♦ **Отражение расходов на вооружение**
- ♦ **УФПИК**
- ♦ **Услуги по проживанию в собственном жилище**
- ♦ **Разработка и внедрение в статистическую практику классификатора КИЕС в соответствии с рекомендациями СНС-2008**



# СОВЕРШЕНСТВОВАНИЕ НАЦИОНАЛЬНЫХ СЧЕТОВ



**ОКЭД 005-2011**

**Два года проводились статистические наблюдения по видам экономической деятельности параллельно по двум версиям ОКЭД**

**Осуществлены ретроспективные расчеты по *годовым* данным национальных счетов, начиная с 2010 года в текущих и постоянных ценах**

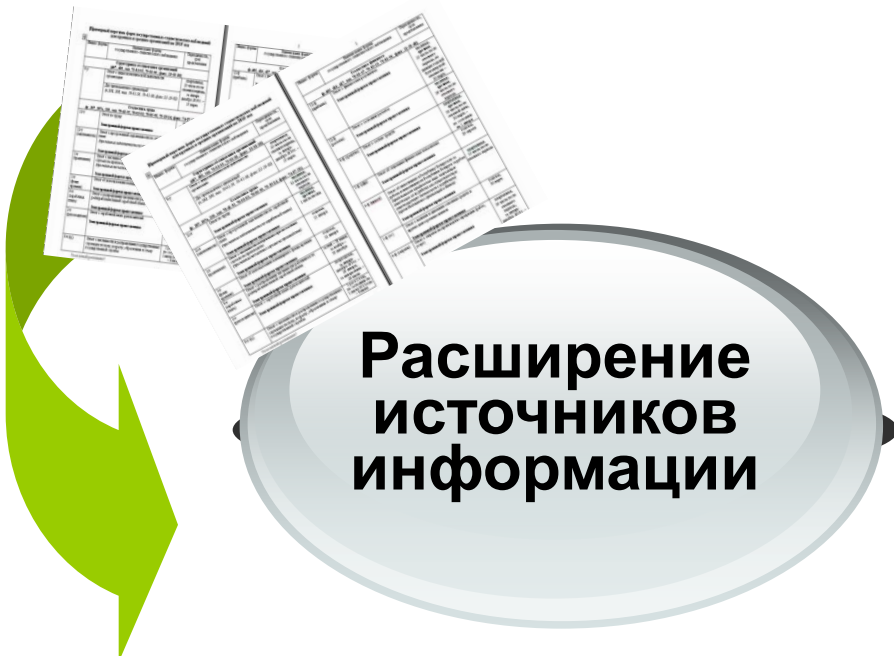
**Осуществлены расчеты по *квартальным* данным национальных счетов, начиная с 2014 года**





# СОВЕРШЕНСТВОВАНИЕ РАСЧЕТОВ НЕНАБЛЮДАЕМОЙ ЭКОНОМИКИ

## Неформальная и скрытая экономика



**Расширение  
источников  
информации**

**Сопоставление  
уровня заработной  
платы средних, малых  
и микро-организаций**

**ИП**

**Физические лица,  
уплачивающие  
единый налог**

**Физические лица,  
осуществляющие  
деятельность без  
оформления  
трудовых  
отношений с  
нанимателем**







# СОВЕРШЕНСТВОВАНИЕ РАСЧЕТОВ НЕНАБЛЮДАЕМОЙ ЭКОНОМИКИ

## Незаконная деятельность

### Экспериментальные расчеты

Сведения о числе лиц,  
привлеченных к  
ответственности за  
занятие проституцией

Сведения об изъятии органами  
внутренних дел на территории  
Республики Беларусь  
семян мака и некурительной  
смеси «насвай»

Сведения об изъятии  
наркотических средств,  
психотропных веществ  
и их прекурсоров

Ориентировочные розничные  
цены криминального рынка  
на основные виды наркотических  
средств и психотропных веществ в РБ





## Расчет чистых налогов на продукты в постоянных ценах

**Изменение  
подходов в  
расчете**

**Вывозные таможенные пошлины** –  
экстраполирование на  
индекс физического  
объема экспорта сырой  
нефти, калийных  
удобрений и  
нефтепродуктов

**НДС** – экстраполирование исходя из доли  
внутреннего и импортного потребления  
д/х и ИФО промышленного и  
сельскохозяйственного производства,  
импорта потребительских товаров, по  
акцизам на автомобильное топливо,  
пассажиروоборота и услуг связи

**Акцизы** – экстраполирование на индекс  
физического объема по наиболее значимым  
подакцизным товарам (объем, сумма акцизов,  
ИФО промышленного производства алкоголя  
и пива )

**Ввозные таможенные пошлины** –  
Экстраполирование на индекс физического  
объема Ласпейреса



## Расходы на НИОКР

- ♦ **Осуществлена работа по дезагрегации данных обследования и сопоставление данных, что позволило определить объем производства, промежуточного потребления и валового накопления основных фондов по трем группам:**
  - **рыночные производители, осуществляющие продажу;**
  - **рыночные производители, не имеющие продаж (разработка НИОКР осуществляется за свой счет);**
  - **единицы сектора государственного управления.**





## Расходы на вооружение

- ◆ Решение данного вопроса проходило во взаимодействии с Министерством обороны:
  - определены расходы на системы вооружения, которые постоянно используются для производства услуг в области обороны;
  - предоставлены годовые данные о расходах на системы вооружений, данные о количестве и ценах активов в год их покупки и сроке службы каждого из них;
  - осуществлены расчеты потребления основного капитала.





# ВНЕДРЕНИЕ ОСНОВНЫХ ПОЛОЖЕНИЙ СНС-2008

## УФПИК

♦ Расчёт в текущих ценах производился на основании информации Национального Банка Республики Беларусь об остатках кредитов и депозитов по месяцам в национальной и иностранной валюте в разрезе институциональных секторов и с использованием базисной ставки. Согласно методологии СНС-2008 УФПИК рассчитывается по формуле:

$$\text{УФПИК} = [(rL - rr) \times L] + [(rr - rD) \times D]$$


Распределение УФПИК:

- ♦ по секторам – согласно информации Национального банка;
- ♦ на конечное и промежуточное потребление - согласно информации Национального банка;
- ♦ по видам экономической деятельности – в соответствии со структурой выплаченных и полученных дивидендов, процентов





## Расчет услуг по проживанию в собственном жилище



### Метод затрат пользователей

В соответствии с этим методом будет осуществляться оценка каждого вида затрат собственников жилых помещений, которые им необходимо было бы учесть при установлении платы за пользование жилым помещением, при предоставлении его во временное владение и пользование другим лицам, а не при проживании самим

Промежуточное потребление

Другие налоги на производство

Валовая прибыль





# ВНЕДРЕНИЕ ОСНОВНЫХ ПОЛОЖЕНИЙ СНС-2008

## Работа с пользователями информации

Межведомственный  
совет

Президиум  
Совета Министров



Информационно-  
разъяснительная  
работа

Брифинг со СМИ

Размещение  
пресс-релиза  
на сайте



# РЕЗУЛЬТАТЫ ВНЕДРЕНИЯ ОСНОВНЫХ ПОЛОЖЕНИЙ СНС-2008




	Влияние на ВВП производственным методом за 2012 год	
	млрд. руб.	в %
<b>ВВП (СНС-93)</b>	<b>530 355,5</b>	
Изменение учета научных исследований и разработок	+ 3 268,0	0,6
Изменение учета вооружения	+ 249,9	0,1
УФПИК	+ 4 561,2	0,9
Условно-исчисленная оплата по проживанию в собственном жилище	+ 9 182,1	1,7
<i>Всего</i>	<b>+ 17 261,2</b>	<b>3,3</b>
<b>ВВП (СНС-2008)</b>	<b>547 616,7</b>	





# РЕЗУЛЬТАТЫ ВНЕДРЕНИЯ ОСНОВНЫХ ПОЛОЖЕНИЙ СНС-2008



	В абсолютном выражении, млрд. руб.		Влияние на ВВП	
	СНС-93	СНС-2008	млрд. руб.	в %
<b>ВВП</b>	<b>530 355,5</b>	<b>547 616,7</b>	<b>+ 17 261,2</b>	<b>3,3</b>
расходы на конечное потребление	322 714,7	334 551,5	+ 11 836,8	2,3
домашних хозяйств	244 863,4	256 861,9	+ 11 998,5	2,3
государственных организаций, из них:	74 705,1	74 543,4	- 161,7	0,0
на индивидуальные товары и услуги	50 719,5	48 449,6	- 2 269,9	- 0,4
на коллективные услуги	23 985,6	26 093,8	+ 2 108,2	0,4
некоммерческих организаций, обслуживающих домашние хозяйства	3 146,2	3 146,2	-	-
валовое накопление	187 644,4	191 932,2	+ 4 287,8	0,8
основного капитала	178 454,5	182 742,3	+ 4 287,8	0,8
изменение запасов материальных оборотных средств	9 189,9	9 189,9	-	-
чистый экспорт товаров и услуг	24 470,5	24 470,5	-	-
экспорт	431 395,5	431 395,5	-	-
импорт	406 925,0	406 925,0	-	-
статистическое расхождение	-4 474,1	-3 337,5	+ 1 136,6	0,2



# РЕЗУЛЬТАТЫ ВНЕДРЕНИЯ ОСНОВНЫХ ПОЛОЖЕНИЙ СНС-2008



	2010	2011	2012	2013	2014
	В текущих ценах, млрд. руб.				
<b>СНС-93</b>	164 476,1	297 157,7	530 355,5	649 110,7	778 094,7
<b>СНС-2008</b>	170 465,8	307 245,0	547 616,7	670 688,5	805 792,7
	Изменение ВВП				
<b>в процентах</b>	3,6	3,4	3,3	3,3	3,6



# ПЕРСПЕКТИВНЫЕ НАПРАВЛЕНИЯ РАЗВИТИЯ НАЦИОНАЛЬНЫХ СЧЕТОВ РЕСПУБЛИКИ БЕЛАРУСЬ

**Совершенствование практики построения таблиц «Затраты-Выпуск»**

**Формирование квартальных счетов по секторам и подсекторам экономики**



**Совершенствование формирования отдельных элементов национального богатства**

**Интегрирование финансового счета в систему национальных счетов**



**СПАСИБО  
ЗА ВНИМАНИЕ!**

