


*Дезагрегация ВВП для Программы  
международных сопоставлений СНГ 2014*






# Требования

- ❖ Официально опубликованный ВВП в текущих ценах, рассчитанный методом использования доходов в соответствии с положениями СНС 1993/2008
- ❖ Заполненный вопросник о расходах ВВП согласно классификации расходов
- ❖ Данные о расходах ВВП по 183 первичным группам
- ❖ По отдельным первичным группам допускаются нулевые значения



## *Основные компоненты ВВП*

- ✦ Расходы на конечное потребление домашних хозяйств;
- ✦ Расходы на конечное потребление некоммерческих организаций, обслуживающих домашние хозяйства;
- ✦ Расходы на конечное потребление государственного управления:
  - ✓ расходы государственного управления на индивидуальные товары и услуги
  - ✓ расходы государственного управления на коллективные услуги
- ✦ Валовое накопление основного капитала;
- ✦ Изменение запасов материальных оборотных средств и чистое приобретение ценностей;
- ✦ Чистый экспорт товаров и услуг.




# Заполнение вопросника

- ✦ Заполняется по шаблону
- ✦ Данные по первичным группам заносятся в ячейку, выделенную голубым цветом

		ВОПРОСНИК ПО ВВП ДЛЯ СОПОСТАВЛЕНИЙ СТРАН СНГ ЗА 2014 г.					
		Первичная группа	Класс	Группа	Категория	Основ-ные агрегаты	ВВП
1	10.00.00.0	ВВП					0,0
2	11.00.00.0	ИНДИВИДУАЛЬНОЕ ПОТРЕБЛЕНИЕ ДОМАШНИХ ХОЗЯЙСТВ				0	
3	11.01.00.0	ПРОДУКТЫ ПИТАНИЯ И БЕЗАЛКОГОЛЬНЫЕ НАПИТКИ					
4	11.01.10.0	ПРОДУКТЫ ПИТАНИЯ					
5	11.01.11.0	Хлебобулочные изделия и крупы			0		
6	11.01.11.1	Рис					
7	11.01.11.2	Мука и другие крупы					
8	11.01.11.3	Хлеб					
9	11.01.11.4	Другие хлебобулочные изделия					
10	11.01.11.5	Макаронные изделия всех видов					
11	11.01.11.6	Другие крупяные изделия					
12	11.01.12.0	Мясо					0,0

- ✦ Другие ячейки изменять не надо
- ✦ Не надо использовать возможности приложения Excel (скрывать строки/столбы, «перекрашивать» ячейки и т.д.)
- ✦ Шаблон вопросника изменять нельзя




# Заполнение вопросника

- При заполнении данных по первичным группам значения по классам, группам, категориям, основным агрегатам и ВВП рассчитываются автоматически по заложенным формулам


H432			=G433+G437					
A	B	C	D	E	F	G	H	I
<b>ВОПРОСНИК ПО ВВП ДЛЯ СОПОСТАВЛЕНИЙ СТРАН СНГ ЗА 2014 г.</b>								
1								
2								
3								
4								
5			Первичная группа	Класс	Группа	Категория	Основные агрегаты	ВВП
6								
431	425	15.03.13.1	Прочие товары					
432	426	16.00.00.0	ИЗМЕНЕНИЕ ЗАПАСОВ МАТЕРИАЛЬНЫХ ОБОРОТНЫХ СРЕДСТВ И ЧИСТОЕ ПРИОБРЕТЕНИЕ ЦЕННОСТЕЙ				0,0	
433	427	16.01.00.0	ИЗМЕНЕНИЕ ЗАПАСОВ МАТЕРИАЛЬНЫХ ОБОРОТНЫХ СРЕДСТВ			0,0		
434	428	16.01.10.0	Изменение запасов материальных оборотных средств		0,0			
435	429	16.01.11.0	ИЗМЕНЕНИЕ ЗАПАСОВ МАТЕРИАЛЬНЫХ ОБОРОТНЫХ СРЕДСТВ	0,0				
436	430	16.01.11.1	Изменение запасов материальных оборотных средств					
437	431	16.02.00.0	ЧИСТОЕ ПРИОБРЕТЕНИЕ ЦЕННОСТЕЙ			0,0		
438	432	16.02.10.0	Чистое приобретение ценностей			0,0		
439	433	16.02.11.0	ЧИСТОЕ ПРИОБРЕТЕНИЕ ЦЕННОСТЕЙ	0,0	0,0			
440	434	16.02.11.1	Чистое приобретение ценностей					
441	435	17.00.00.0	ЧИСТЫЙ ЭКСПОРТ ТОВАРОВ И УСЛУГ				0,0	
442	436	17.01.00.0	ЧИСТЫЙ ЭКСПОРТ ТОВАРОВ И УСЛУГ			0,0		
443	437	17.01.10.0	Чистый экспорт товаров и услуг		0,0			
444	438	17.01.11.0	ЧИСТЫЙ ЭКСПОРТ ТОВАРОВ И УСЛУГ	0,0				
445	439	17.01.11.1	Чистый экспорт товаров и услуг					
446			0	0	0	0	0	0
447			0	0	0	0	0	0
448								
449			0	146	71	31	7	1

- Контрольные суммы по всем уровням дезагрегации (6 уровней) должны быть равны




# *Особенности заполнения вопросника*

- ✦ При наличии статистического расхождения – его сумма добавляется в первичную группу 16.01.11.1 «Изменение запасов материальных оборотных средств»
- ✦ Статистическое расхождение на расчет результатов влияния не оказывает, в вопроснике отдельной строкой указывать не нужно



## *Анализ и проверка данных*


- ✦ Особое внимание необходимо уделить первичным группам, имеющим значительный удельный вес в структуре расходов ВВП (более 1%)
- ✦ Эти группы существенно влияют на результаты сопоставлений по стране
- ✦ Большой удельный вес может показывать, что имеются нераспределенные расходы внутри этой группы
- ✦ Например, внутри первичной группы 15.01.12.1 «Машины и оборудование общего назначения»



## *Анализ и проверка данных*


- ❖ 11.13.11.1 «Чистые покупки за границей» - покупки товаров резидентов за рубежом минус покупки нерезидентов на территории вашей страны
- ❖ 13.02.25.1 13.04.25.1 14.01.51.1 «Доходы от продаж» в расходах на конечное потребление государственного управления по определению либо 0, либо небольшая отрицательная величина






## *Анализ и проверка данных*

- ❖ Целостность и правдоподобность данных за 2014 год
- ❖ Согласованность распределения расходов по первичным группам с предыдущими раундами сопоставлений
- ❖ Проверка роста/падения объёмов расходов
- ❖ Объяснение сложившейся ситуации (переход на СНС 2008, новая методология расчета, ускоренное развитие, высокая инфляция и т.д.)



## *План график работ*

- ❖ Направление **уточненных** данных о расходах ВВП за 2014 год в соответствии с классификацией расходов ВВП (апрель – июль 2016 года)
- ❖ Внесение изменений в результаты сопоставлений ВВП стран СНГ по данным за 2014 год (июль 2016 года)
- ❖ Расчет результатов сопоставлений ВВП стран СНГ по данным за 2014 г. и их передача странам-участницам сопоставлений (август – сентябрь 2016 года)
- ❖ Публикация результатов сопоставлений ВВП стран СНГ по данным за 2014 год (декабрь 2016 года)



***Спасибо за внимание!***