

Rəsmi nəşr
Official publication

AZƏRBAYCAN RESPUBLİKASININ DÖVLƏT STATİSTİKA KOMİTƏSİ
STATE STATISTICAL COMMITTEE OF THE REPUBLIC OF AZERBAIJAN



AZƏRBAYCAN RESPUBLİKASINDA ƏHALİNİN
SİYAHIYAALINMASI

2019-cu il

POPULATION CENSUS IN THE REPUBLIC OF AZERBAIJAN

2019

Statistik məcmuə
Statistical yearbook

CİLD B
VOLUME B

Bakı – 2022

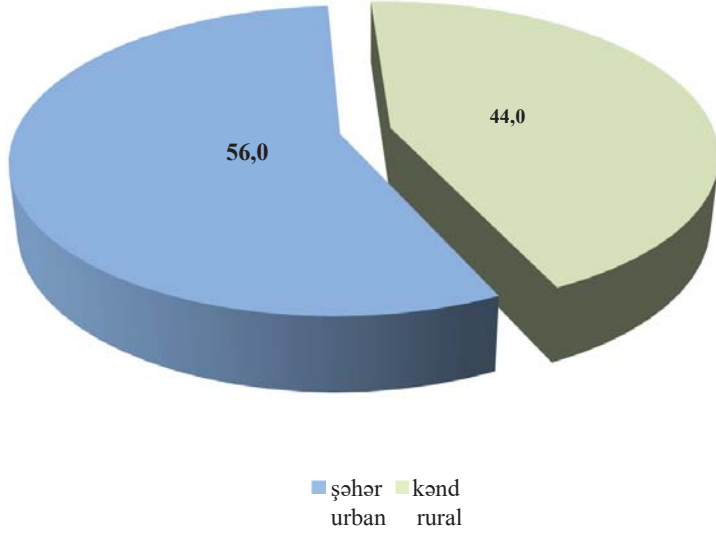
Baku - 2022

Sıra №-si Row №	Mündəricat Contents	səhifə page
1.	İqtisadi rayonlar və inzibati ərazi vahidləri üzrə ev təsərrüfatlarının sayı və ölçüsü <i>Number and size of households by economic regions and administrative-territorial units</i>	29
2.	Ev təsərrüfatındakı statusuna görə əhalinin bölgüsü <i>Distribution of population by status in the household</i>	52
3.	18 və kiçik yaşlı uşağı olan ev təsərrüfatlarının uşaqların sayına görə bölgüsü <i>Distribution of households with children aged 18 years old and under by number of children</i>	53
4.	15 və kiçik yaşlı uşağı olan ev təsərrüfatlarının uşaqların sayına görə bölgüsü <i>Distribution of households with children aged 15 years old and under by number of children</i>	56
5.	10 və kiçik yaşlı uşağı olan ev təsərrüfatlarının uşaqların sayına görə bölgüsü <i>Distribution of households with children aged 10 years old and under by number of children</i>	58
6.	6 və kiçik yaşlı uşağı olan ev təsərrüfatlarının uşaqların sayına görə bölgüsü <i>Distribution of households with children aged 6 years old and under by number of children</i>	60
7.	15 və yuxarı yaşlı bir nəfərdən ibarət ev təsərrüfatlarının üzvlərinin cins və yaş qrupları üzrə bölgüsü <i>Distribution of households with one member aged 15 years old and over by sex and age groups</i>	62
8.	Ev təsərrüfatlarının iqtisadi fəal üzvlərinin sayına görə bölgüsü <i>Distribution of households by number of economically active members</i>	63
9.	Başçısının cinsinə görə ev təsərrüfatlarının strukturu <i>Structure of households by gender of the head</i>	65
10.	Tək valideynden ibarət ev təsərrüfatlarının və onlardakı uşaqların sayı <i>Number of households with single parent and children in them</i>	67
11.	Ev təsərrüfatlarının strukturu və yaş qruplarına görə bölgüsü <i>Structure and distribution of households by age groups</i>	68
12.	İqtisadi rayonlar və inzibati ərazi vahidləri üzrə yaşayış yerinin növünə görə ev təsərrüfatlarının bölgüsü <i>Distribution of households by type of residence on the economic regions and administrative-territorial units</i>	77
13.	Yaşayış yerinin növünə və üzvlərinin sayına görə ev təsərrüfatlarının bölgüsü <i>Distribution of households by type of residence and number of members</i>	101
14.	İqtisadi rayonlar və inzibati ərazi vahidləri üzrə yaşayış yerinin mənsubiyyətinə görə ev təsərrüfatlarının bölgüsü <i>Distribution of households by residence affiliation on the economic regions and administrative-territorial units</i>	104
15.	Yaşayış yerinin mənsubiyyətinə və üzvlərinin sayına görə ev təsərrüfatlarının bölgüsü <i>Distribution of households by residence affiliation and number of members</i>	123
16.	İqtisadi rayonlar və inzibati ərazi vahidləri üzrə yaşayış yerinin mənzil-məişət şəraitinə görə ev təsərrüfatlarının bölgüsü <i>Distribution of households by housing and living conditions of the residence on the economic regions and administrative-territorial units</i>	126
17.	İqtisadi rayonlar və inzibati ərazi vahidləri üzrə yaşayış yerinin sahəsinə görə ev təsərrüfatlarının bölgüsü (ümumi sahə) <i>Distribution of households by the floor space on the economic regions and administrative-territorial units (total space)</i>	172
18.	İqtisadi rayonlar və inzibati ərazi vahidləri üzrə yaşayış yerinin sahəsinə görə ev təsərrüfatlarının bölgüsü (otaqların sahəsi) <i>Distribution of households by the floor space on the economic regions and administrative-territorial units (rooms space)</i>	191
19.	Üzvlərinin sayına və yaşayış yerinin sahəsinə görə ev təsərrüfatlarının bölgüsü (ümumi sahə) <i>Distribution of households by number of members and floor space (total space)</i>	210
20.	Üzvlərinin sayına və yaşayış yerinin sahəsinə görə ev təsərrüfatlarının bölgüsü (otaqların sahəsi) <i>Distribution of households by number of members and floor space (rooms space)</i>	213

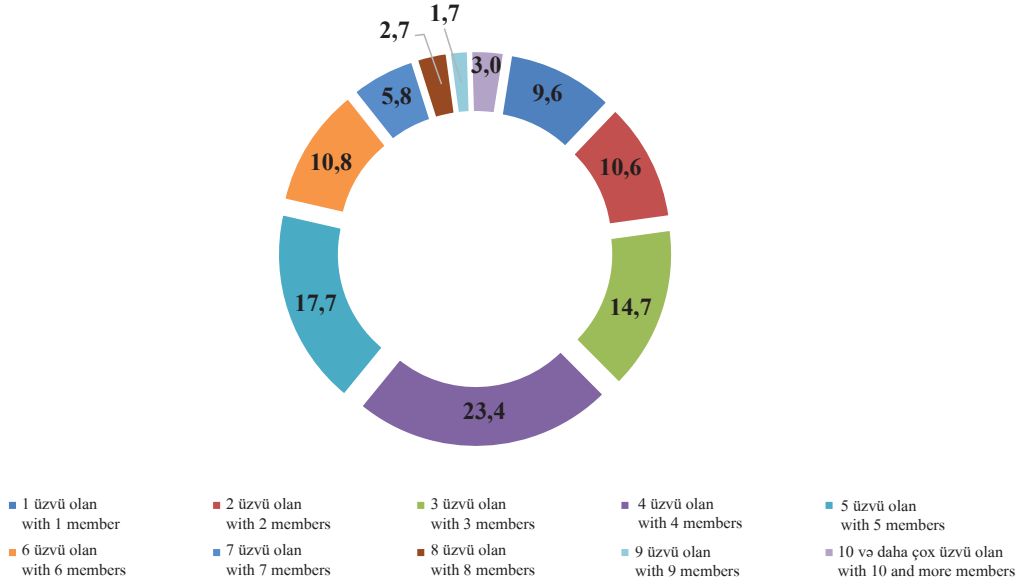
Sıra №-si Row №	Mündəricat Contents	səhifə page
21.	İqtisadi rayonlar və inzibati ərazi vahidləri üzrə yaşayış yerinin sahəsinə görə ev təsərrüfatlarının bölgüsü (ümumi sahə, fərdi yaşayış evləri üzrə) <i>Distribution of households by the floor space on the economic regions and administrative-territorial units (total space, by private houses)</i>	216
22.	İqtisadi rayonlar və inzibati ərazi vahidləri üzrə yaşayış yerinin sahəsinə görə ev təsərrüfatlarının bölgüsü (otaqların sahəsi, fərdi yaşayış evləri üzrə) <i>Distribution of households by the floor space on the economic regions and administrative-territorial units (rooms space, by private houses)</i>	235
23.	İqtisadi rayonlar və inzibati ərazi vahidləri üzrə yaşayış yerinin sahəsinə görə ev təsərrüfatlarının bölgüsü (ümumi sahə, ayrıca mənzillər üzrə) <i>Distribution of households by the floor space on the economic regions and administrative-territorial units (total space, by separate apartments)</i>	254
24.	İqtisadi rayonlar və inzibati ərazi vahidləri üzrə yaşayış yerinin sahəsinə görə ev təsərrüfatlarının bölgüsü (otaqların sahəsi, ayrıca mənzillər üzrə) <i>Distribution of households by the floor space on the economic regions and administrative-territorial units (rooms space, by separate apartments)</i>	273
25.	İqtisadi rayonlar və inzibati ərazi vahidləri üzrə yaşayış yerlərinin otaqlarının sayına görə ev təsərrüfatlarının bölgüsü <i>Distribution of households by number of rooms of the residence on the economic regions and administrative-territorial units</i>	292
26.	İqtisadi rayonlar və inzibati ərazi vahidləri üzrə yaşayış yerlərinin otaqlarının sayına görə əhalinin bölgüsü <i>Distribution of population by number of rooms of the residence on the economic regions and administrative-territorial units</i>	311
27.	Üzvlərinin və yaşayış yerlərinin otaqlarının sayına görə ev təsərrüfatlarının bölgüsü <i>Distribution of households by number of members and rooms of the residence</i>	330
28.	Əhalinin milli (etnik) tərkibi <i>National (ethnic) composition of population</i>	333
29.	Əhalinin millətlər (etnik qruplar) üzrə cins və yaş tərkibi <i>Sex and age composition of population by nationalities (ethnic groups)</i>	335
30.	Əhalinin milli (etnik) tərkibi və ana dili <i>National (ethnic) composition and mother tongue of population</i>	415
31.	Əhalinin milli (etnik) tərkibi və sərbəst danışdığı dillər <i>National (ethnic) composition and fluent spoken languages of population</i>	430
32.	Əhalinin milli (etnik) tərkibinə görə təhsil səviyyəsi <i>National (ethnic) composition of population by level of education</i>	444
33.	Əhalinin milli (etnik) tərkibi və gəlir mənbələri <i>National (ethnic) composition and sources of income of population</i>	458
34.	Ev təsərrüfatlarının üzvlərinin sayına görə milli (etnik) tərkibi <i>National (ethnic) composition of households by number of members of households</i>	488
35.	Əhalinin doğulduğu yerə görə bölgüsü <i>Distribution of population by place of birth</i>	494
36.	Ölkə əhalisinin yerdəyişməsi (miqrasiyası), (Gələnlər) <i>Relocation of country population (migration), (Arrivals)</i>	504
37.	Ölkə əhalisinin yerdəyişməsi (miqrasiyası), (Gedənlər) <i>Relocation of country population (migration), (Departures)</i>	505
38.	Əhalinin vətəndaşı olduğu ölkələr üzrə bölgüsü <i>Distribution of the population by country of citizenship</i>	506
39.	Xarici ölkələrdən Azərbaycan Respublikasına miqrasiyanın səbəbləri (ölkələr göstərilməklə) <i>Reasons of migration from foreign countries to the Republic of Azerbaijan (by indicating countries)</i>	511

Sıra №-si Row №	Mündəricat Contents	səhifə page
40.	Xarici ölkələrdən gələn əhalinin və ölkə əhalisinin ölkədaxili miqrasiyasının yaş qrupları üzrə bölgüsü <i>Distribution of internal migration of population from foreign countries and population of country by age groups</i>	555
41.	Xarici ölkələrdən gələn əhalinin və ölkə əhalisinin yaşadığı müddətə görə yaş qrupları üzrə bölgüsü <i>Distribution of population from foreign countries and population of country by age groups according to the period of residence</i>	558
42.	Xarici ölkələrdən gələn əhalinin və ölkə əhalisinin ölkədaxili miqrasiyasının illər üzrə bölgüsü <i>Distribution of internal migration of population from foreign countries and population of country by years</i>	561
43.	Əlilliyi olan əhalinin tərkibi <i>Composition of population with disabilities units</i>	562
44.	Əlilliyi olan əhalinin yaş qruplarına görə bölgüsü <i>Distribution of population with disabilities by age groups</i>	563
45.	Əlilliyi olan əhalinin təhsil səviyyəsinə görə bölgüsü <i>Distribution of population with disabilities by level of education units</i>	566
46.	Təhsil müəssisələrində təhsil alan əlilliyi olan əhalinin bölgüsü <i>Distribution of population with disabilities studying in educational institutions</i>	567
47.	Təhsil müəssisələrində təhsil alan əlilliyi olan əhalinin yaş qruplarına görə bölgüsü <i>Distribution of population with disabilities in educational institutions by age groups</i>	568
48.	Səhhətində funksiyalardan birinin (bir neçəsinin) tamamilə itirilməsi və ya əhəmiyyətli dərəcədə məhdudlaşması ilə bağlı problemləri olan əhalinin sayı <i>Number of population with health problems associated with the complete loss or significant limitation of one (several) of the functions</i>	577
49.	Səhhətində funksiyalardan birinin (bir neçəsinin) tamamilə itirilməsi və ya əhəmiyyətli dərəcədə məhdudlaşması ilə bağlı problemləri olan əhalinin yaş qruplarına görə bölgüsü <i>Distribution of population with health problems associated with the complete loss or significant limitation of one (several) of the functions by age groups</i>	578
50.	Səhhətində funksiyalardan birinin (bir neçəsinin) tamamilə itirilməsi və ya əhəmiyyətli dərəcədə məhdudlaşması ilə bağlı problemləri olan əhalinin təhsil səviyyəsinə görə bölgüsü <i>Distribution of population with health problems associated with the complete loss or significant limitation of one (several) of the functions by the level of education</i>	581
51.	Təhsil müəssisələrində təhsil alan səhhətində funksiyalardan birinin (bir neçəsinin) tamamilə itirilməsi və ya əhəmiyyətli dərəcədə məhdudlaşması ilə bağlı problemləri olan əhalinin bölgüsü <i>Distribution of population with health problems associated with the complete loss or significant limitation of one (several) of the functions studying in educational institutions</i>	582

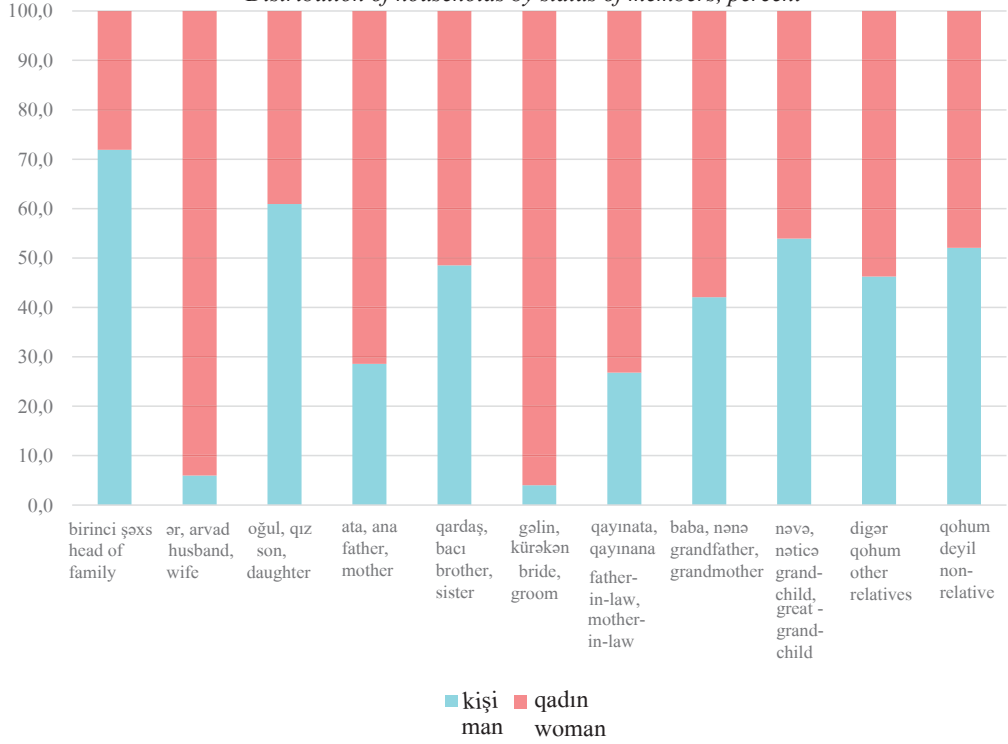
Şəhər və kənd yerləri üzrə ev təsərrüfatlarının sayı, faizlə
Number of households by urban and rural areas, percent



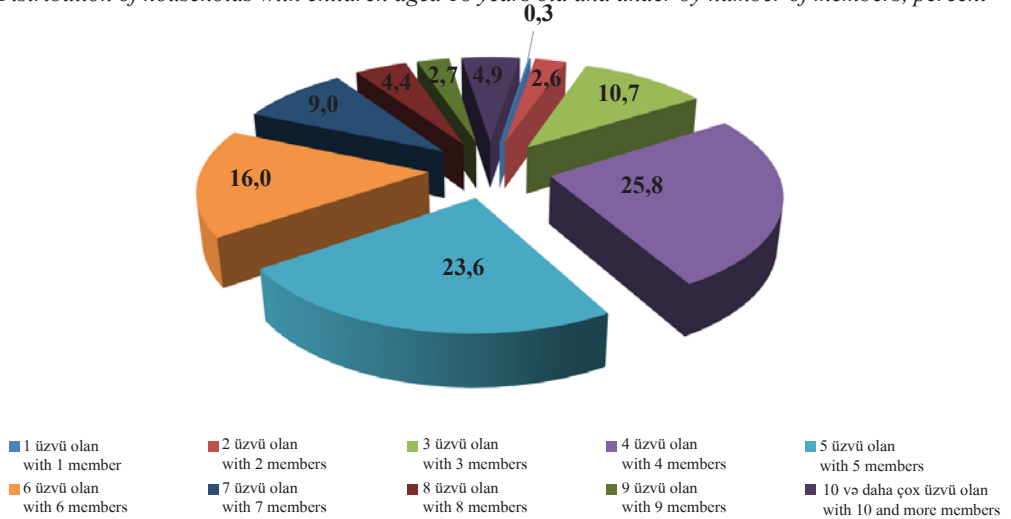
Ev təsərrüfatları üzvlərinin sayına görə bölgüsü, faizlə
Distribution of households by number of members, percent



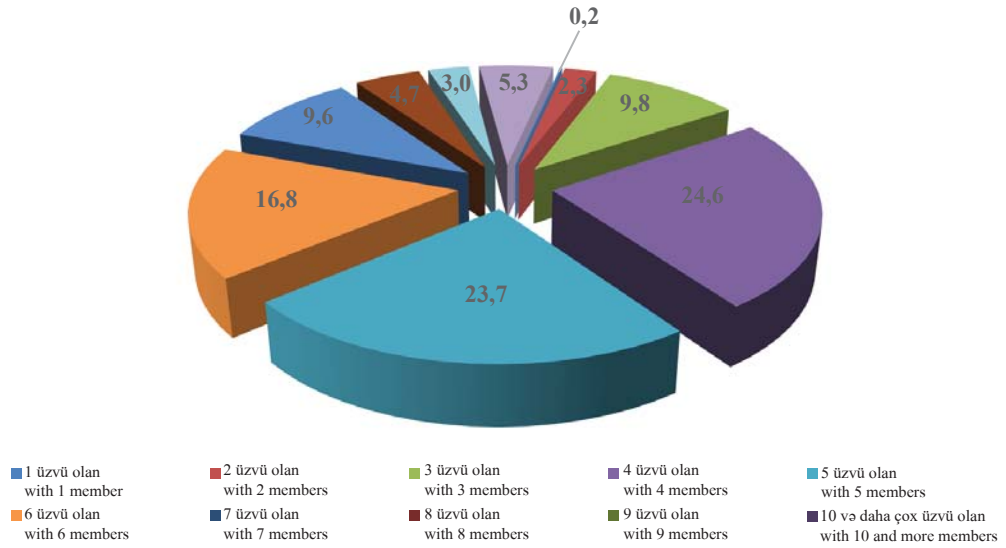
Ev təsərrüfatları üzvlərinin statusuna görə bölgüsü, faizlə
Distribution of households by status of members, percent



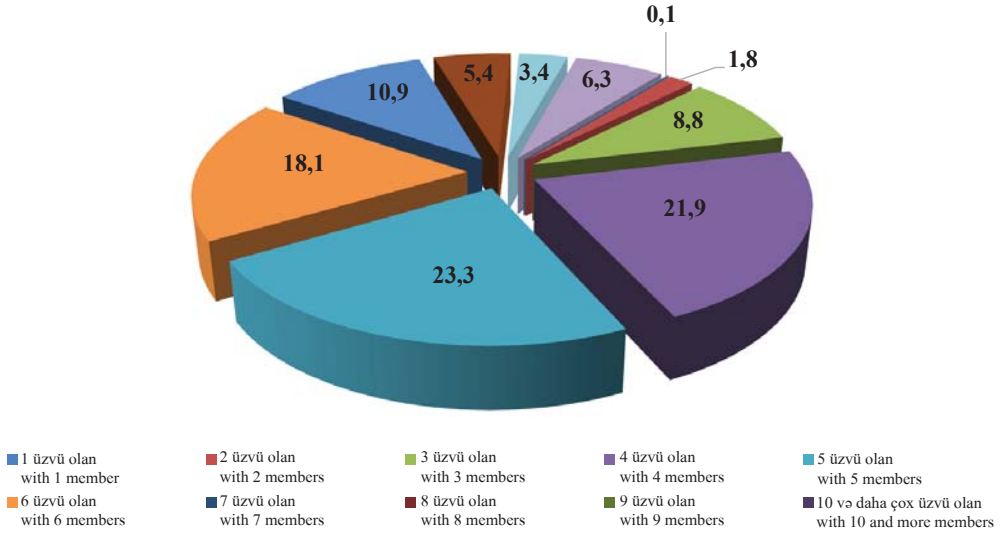
18 və kiçik yaşlı uşağı olan ev təsərrüfatları üzvlərinin sayına görə bölgüsü, faizlə
Distribution of households with children aged 18 years old and under by number of members, percent



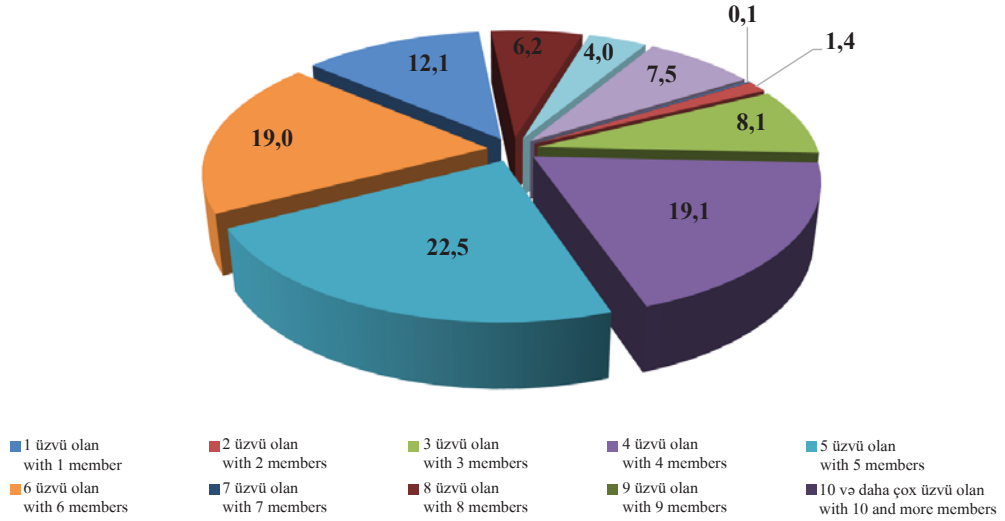
15 və kiçik yaşlı uşağı olan ev təsərrüfatları üzvlərinin sayına görə bölgüsü, faizlə
Distribution of households with children aged 15 years old and under by number of members, percent



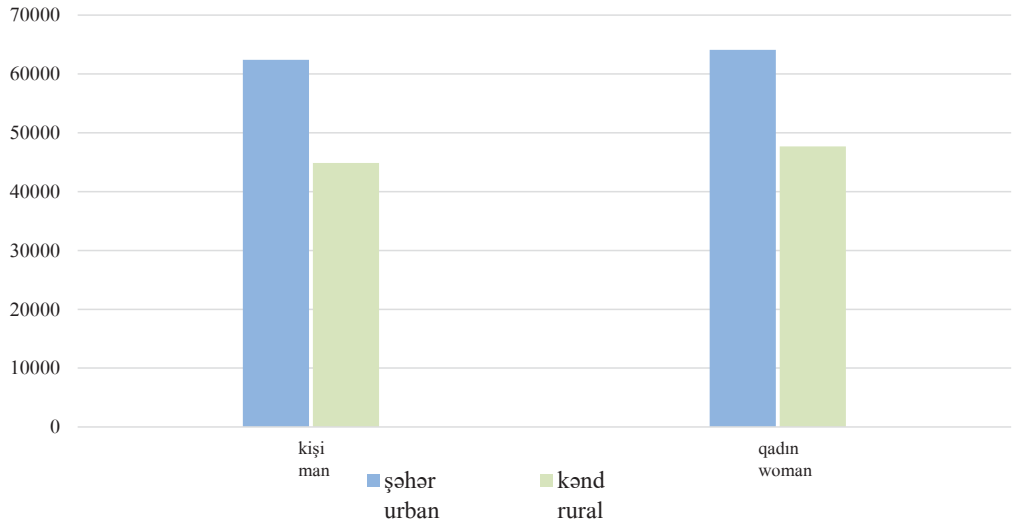
10 və kiçik yaşlı uşağı olan ev təsərrüfatları üzvlərinin sayına görə bölgüsü, faizlə
Distribution of households with children aged 10 years old and under by number of members, percent



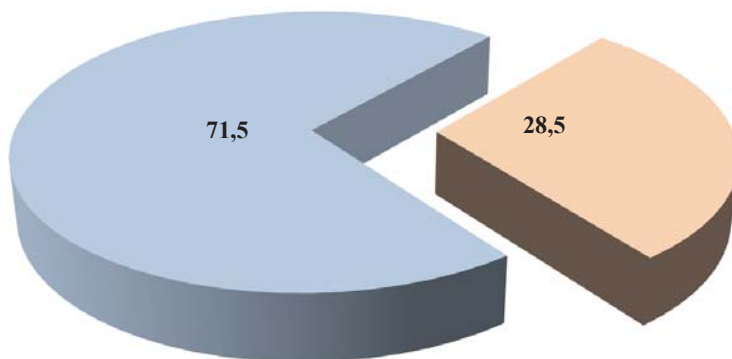
6 və kiçik yaşlı uşağı olan ev təsərrüfatları üzvlərinin sayına görə bölgüsü, faizlə
Distribution of households with children aged 6 years old and under by number of members, percent



15 və yuxarı yaşlı bir nəfərdən ibarət ev təsərrüfatları üzvlərinin cins tərkibinə görə bölgüsü, nəfər
Distribution of households with one member aged 15 years old and over by sex composition, person



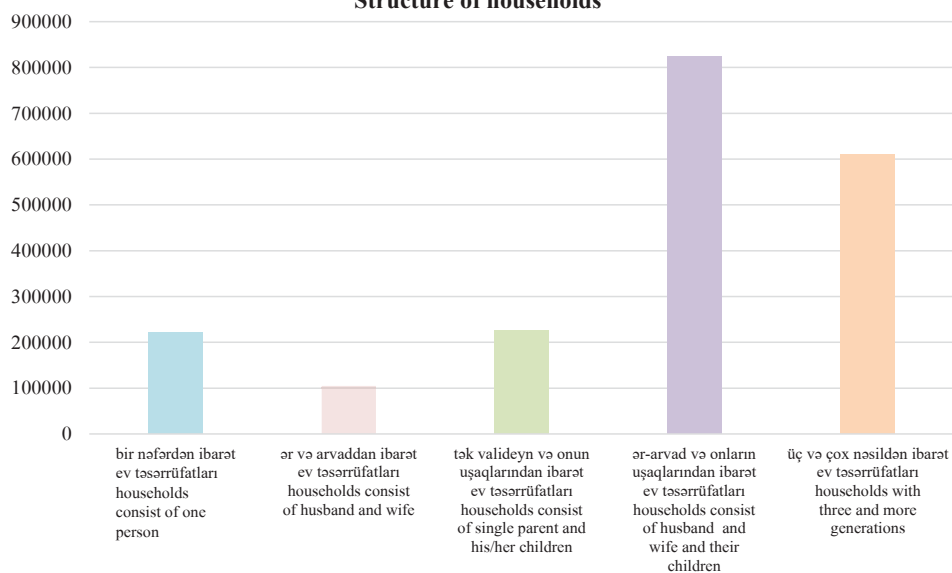
Başçısının cinsinə görə ev təsərrüfatlarının bölgüsü, faizlə
Distribution of households by gender of the head, percent



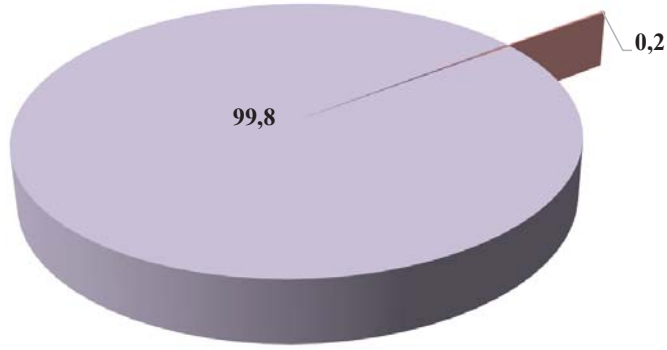
■ başçısı kişi olan ev təsərrüfatları
number of households headed
by a man

■ başçısı qadın olan ev təsərrüfatları
number of households headed by
a woman

Ev təsərrüfatlarının strukturu
Structure of households



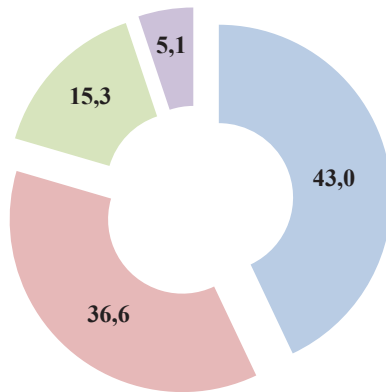
Ər və arvadın ibarət olan ev təsərrüfatlarının nikah vəziyyətinə görə bölgüsü, faizlə
Distribution of households consist of husband and wife by marital status, percent



■ rəsmi nikahda olanlar
officially married

■ nikahı rəsmi olmayanlar
non-officially married

Tək valideyn və onun uşaqlarından ibarət olan ev təsərrüfatlarının uşaqlarının sayına görə bölgüsü, faizlə
Distribution of households consist of single parent and his/her children by number of children, percent



■ 1 uşağı olan
with 1 child

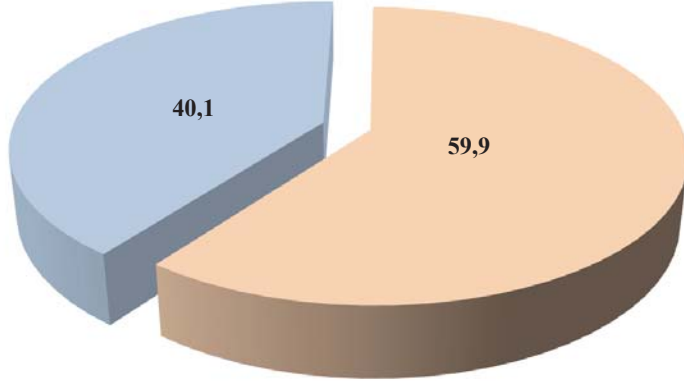
■ 2 uşağı olan
with 2 children

■ 3 uşağı olan
with 3 children

■ 4 və çox uşağı olan
with 4 and more children

Uşaqlarından birinin 14 və kiçik yaşı olan tək valideyndən ibarət ev təsərrüfatlarının bölgüsü, faizlə

Distribution of households consist of single parent with one of children 14 years old and under, percent

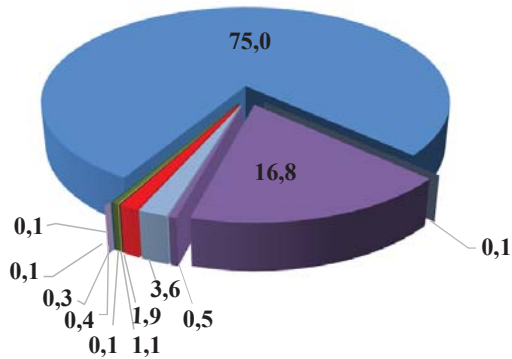


■ başçısı kişi olan ev təsərrüfatları
number of households headed by a man

■ başçısı qadın olan ev təsərrüfatları
number of households headed by a woman

Yaşayış yerinin növünə görə ev təsərrüfatlarının bölgüsü, faizlə

Distribution of households by type of residence, percent



■ fərdi yaşayış evi
private house

■ ayrıca mənzilin bir hissəsi
part of separate apartment

■ internat evi, uşaq evi, sosial xidmət müəssisəsi
boarding house, children's house, and other social service enterprises

■ yaşayış üçün istifadə edilən digər qeyri-yaşayış tikilisi
other non-residential building used for living

■ fərdi yaşayış evinin bir hissəsi
part of private house

■ kommunal (sıxlaşdırılmış) mənzil
communal (compact) apartment

■ mehmanxana
hotel

■ digər
other

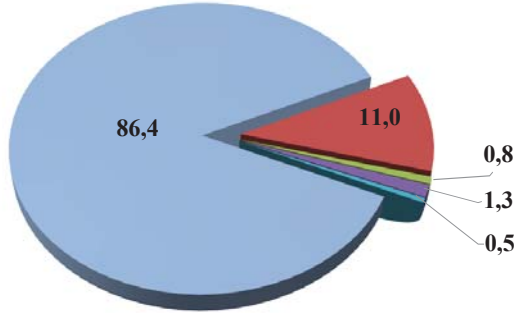
■ ayrıca mənzil
separate apartment

■ yataqxana
dormitory

■ idarə, müəssisə və təşkilatın inzibati binası
administrative building of the office, institution and organization

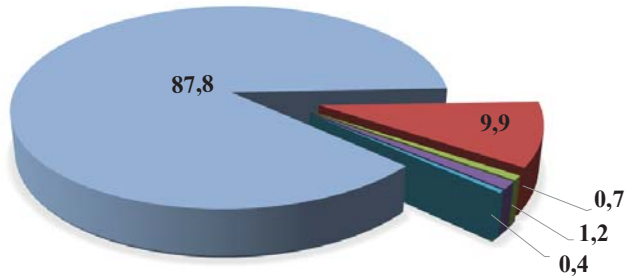
■ yaşayış yeri yoxdur
no residence

Yaşayış yerinin mənsubiyyətinə görə ev təsərrüfatlarının bölgüsü, faizlə
Distribution of households by residence affiliation, percent



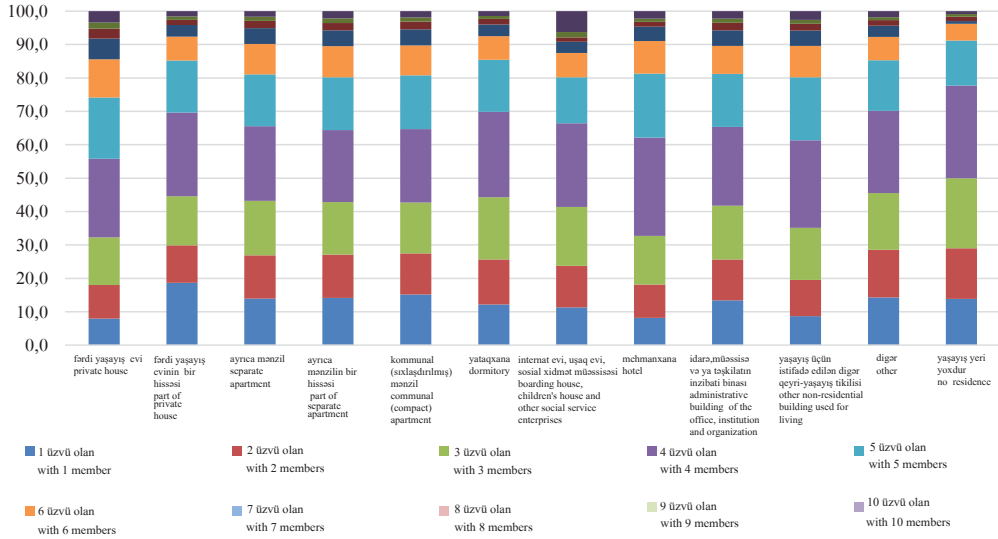
- **ev təsərrüfatına məxsusdur**
owned by household
- **bələdiyyəyə məxsusdur**
owned by municipality
- **fiziki şəxsdən kirayəyə götürülmüşdür**
rented from a natural person
- **dövlətə məxsusdur**
state property
- **hüquqi şəxsə (qeyri-dövlət) məxsusdur**
owned by (non-state) legal entity

Yaşayış yerinin mənsubiyyətinə görə əhalinin bölgüsü, faizlə
Distribution of population by residence affiliation, percent

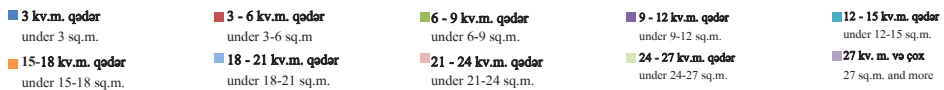
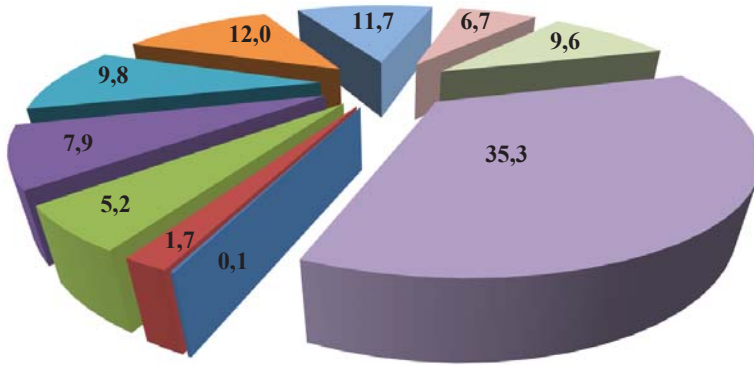


- **ev təsərrüfatına məxsusdur**
owned by household
- **bələdiyyəyə məxsusdur**
owned by municipality
- **fiziki şəxsdən kirayəyə götürülmüşdür**
rented from a natural person
- **dövlətə məxsusdur**
state property
- **hüquqi şəxsə (qeyri-dövlət) məxsusdur**
owned by (non-state) legal entity

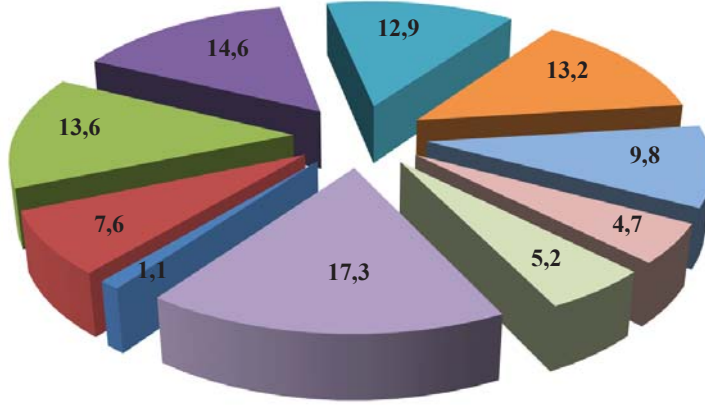
Yaşayış yerinin növünə və üzvlərinin sayına görə ev təsərrüfatlarının bölgüsü, faizlə
Distribution of households by type of residence and number of members, percent



Bir nəfərə düşən yaşayış yerinin ümumi sahəsinə görə ev təsərrüfatlarının bölgüsü, faizlə
Distribution of households by total floor space per capita, percent

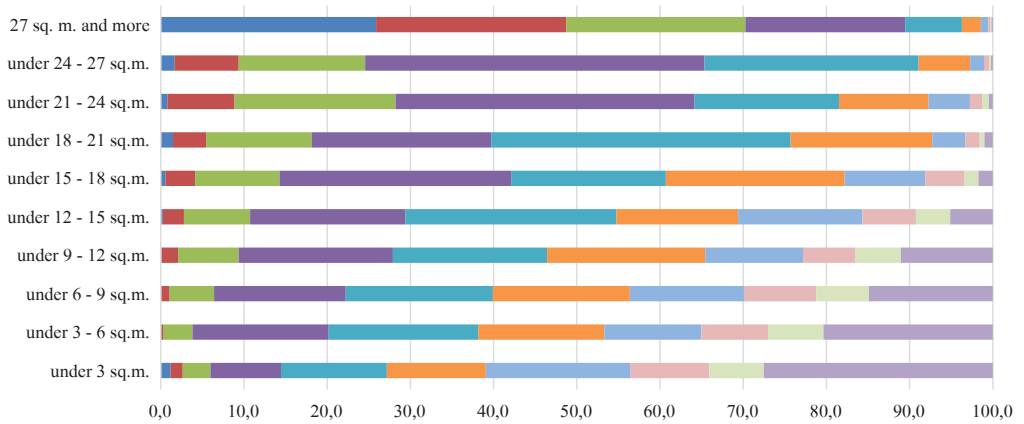


Bir nəfərə düşən yaşayış yerinin otaqlarının sahəsinə görə ev təsərrüfatlarının bölgüsü, faizlə
Distribution of households by rooms space of the residence per capita, percent



- 3 kv.m. qədər under 3 sq.m.
- 3 - 6 kv.m. qədər under 3-6 sq.m.
- 6-9 kv.m. qədər under 6-9 sq.m.
- 9-12 kv.m. qədər under 9-12 sq.m.
- 12 - 15 kv.m. qədər under 12-15 sq.m.
- 15 - 18 kv.m. qədər under 15-18 sq.m.
- 18 - 21 kv.m. qədər under 18-21 sq.m.
- 21 - 24 kv.m. qədər under 21-24 sq.m.
- 24 - 27 kv.m. qədər under 24-27 sq.m.
- 27 kv. m. və çox 27 sq.m. and more

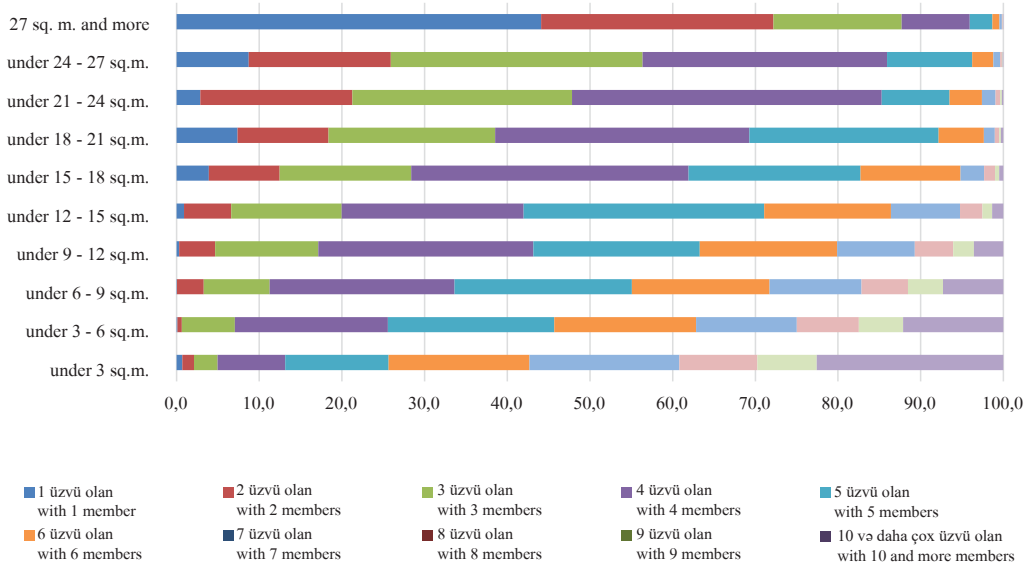
Üzvlərinin sayına və yaşayış yerinin bir nəfərə düşən ümumi sahəsinə görə ev təsərrüfatlarının bölgüsü, faizlə
Distribution of households by number of members and total floor space per capita, percent



- 1 üzvü olan with 1 member
- 2 üzvü olan with 2 members
- 3 üzvü olan with 3 members
- 4 üzvü olan with 4 members
- 5 üzvü olan with 5 members
- 6 üzvü olan with 6 members
- 7 üzvü olan with 7 members
- 8 üzvü olan with 8 members
- 9 üzvü olan with 9 members
- 10 və daha çox üzvü olan with 10 and more members

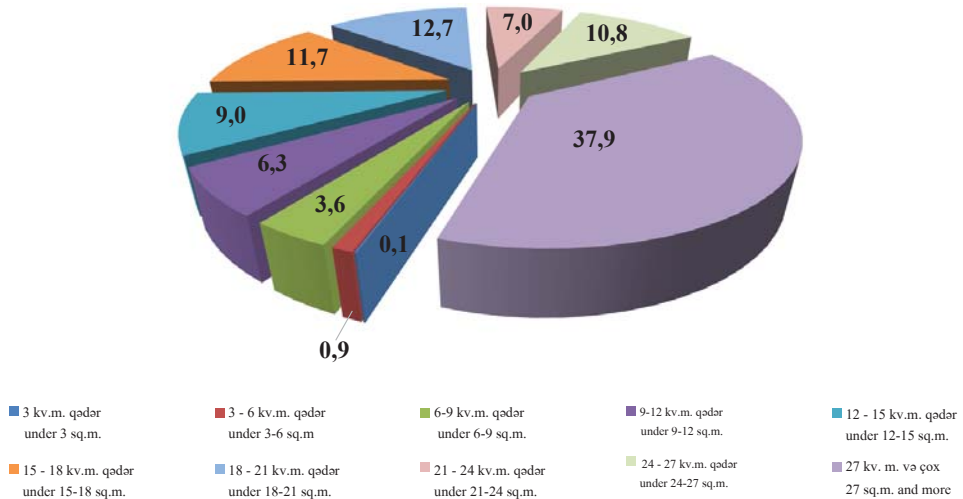
Üzvlərinin sayına və bir nəfərə düşən yaşayış yerinin otaqlarının sahəsinə görə ev təsərrüfatlarının bölgüsü, faizlə

Distribution of households by number of members and rooms space of the residence per capita, percent

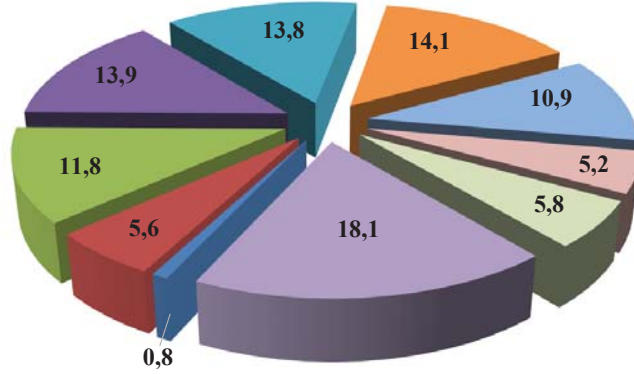


Bir nəfərə düşən yaşayış yerinin ümumi sahəsinə görə ev təsərrüfatlarının bölgüsü (fərdi yaşayış evləri üzrə), faizlə

Distribution of households by the total floor space per capita (by private houses), percent

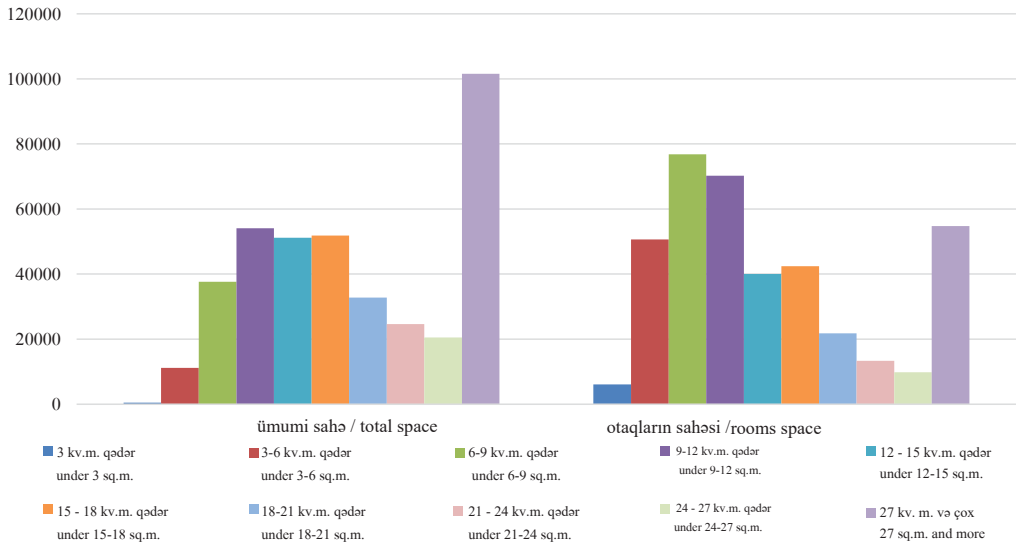


Bir nəfərə düşən yaşayış yerinin otaqlarının sahəsinə görə ev təsərrüfatlarının bölgüsü
(fərdi yaşayış evləri üzrə), faizlə
Distribution of households by rooms space of the residence per capita (by private houses), percent



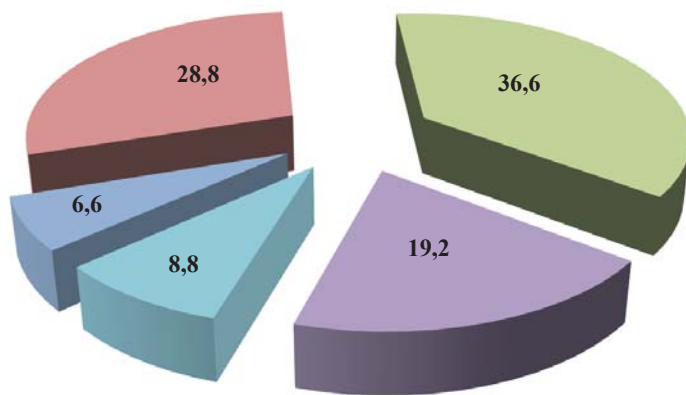
- 3 kv.m. qədər / under 3 sq.m.
- 3 - 6 kv.m. qədər / under 3-6 sq.m.
- 6-9 kv.m. qədər / under 6-9 sq.m.
- 9-12 kv.m. qədər / under 9-12 sq.m.
- 12 - 15 kv.m. qədər / under 12-15 sq.m.
- 15 - 18 kv.m. qədər / under 15-18 sq.m.
- 18 - 21 kv.m. qədər / under 18-21 sq.m.
- 21 - 24 kv.m. qədər / under 21-24 sq.m.
- 24 - 27 kv.m. qədər / under 24-27 sq.m.
- 27 kv. m. və çox / 27 sq.m. and more

Bir nəfərə düşən yaşayış yerinin ümumi və otaqlarının sahəsinə görə ev təsərrüfatlarının bölgüsü
(ayrıca mənzillər üzrə)
Distribution of households by total and rooms space of the residence per capita (by separate apartments)



- 3 kv.m. qədər / under 3 sq.m.
- 3-6 kv.m. qədər / under 3-6 sq.m.
- 6-9 kv.m. qədər / under 6-9 sq.m.
- 9-12 kv.m. qədər / under 9-12 sq.m.
- 12 - 15 kv.m. qədər / under 12-15 sq.m.
- 15 - 18 kv.m. qədər / under 15-18 sq.m.
- 18-21 kv.m. qədər / under 18-21 sq.m.
- 21 - 24 kv.m. qədər / under 21-24 sq.m.
- 24 - 27 kv.m. qədər / under 24-27 sq.m.
- 27 kv. m. və çox / 27 sq.m. and more

Yaşayış yerlərinin otaqlarının sayına görə ev təsərrüfatlarının bölgüsü, faizlə
Distribution of households by number of rooms of the residence, percent



■ 1 otaq
1 room

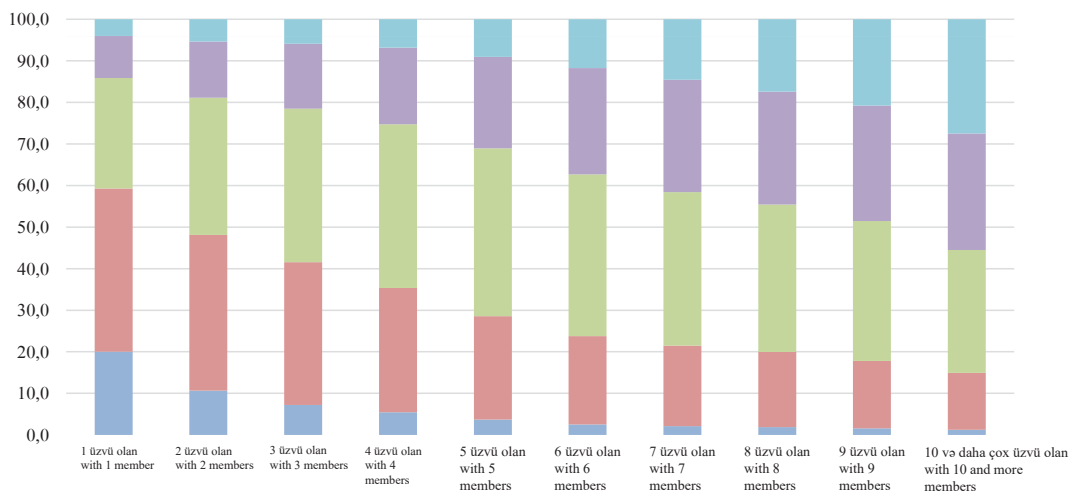
■ 2 otaq
2 rooms

■ 3 otaq
3 rooms

■ 4 otaq
4 rooms

■ 5 və çox otaq
5 and more rooms

Üzvlərinin və yaşayış yerlərinin otaqlarının sayına görə ev təsərrüfatlarının bölgüsü, faizlə
Distribution of households by number of members and rooms of the residence, percent



■ 1 otaq
1 room

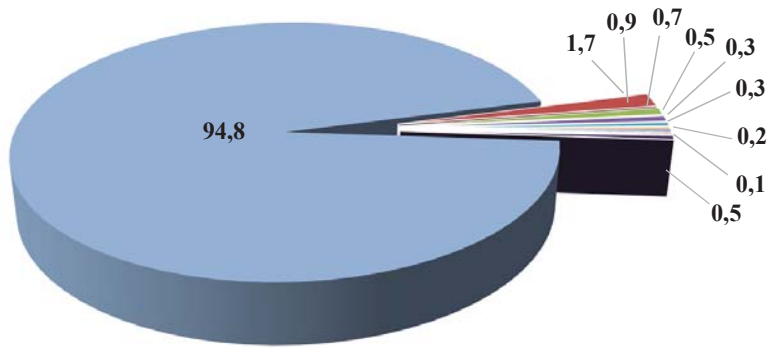
■ 2 otaq
2 rooms

■ 3 otaq
3 rooms

■ 4 otaq
4 rooms

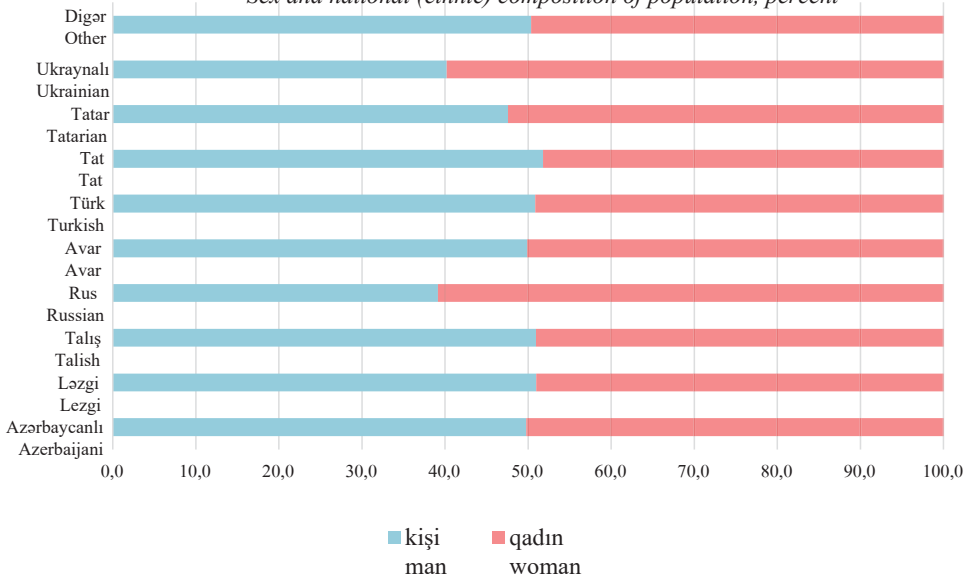
■ 5 və çox otaq
5 and more rooms

Əhalinin milli (etnik) tərkibi, faizlə
National (ethnic) composition of population, percent



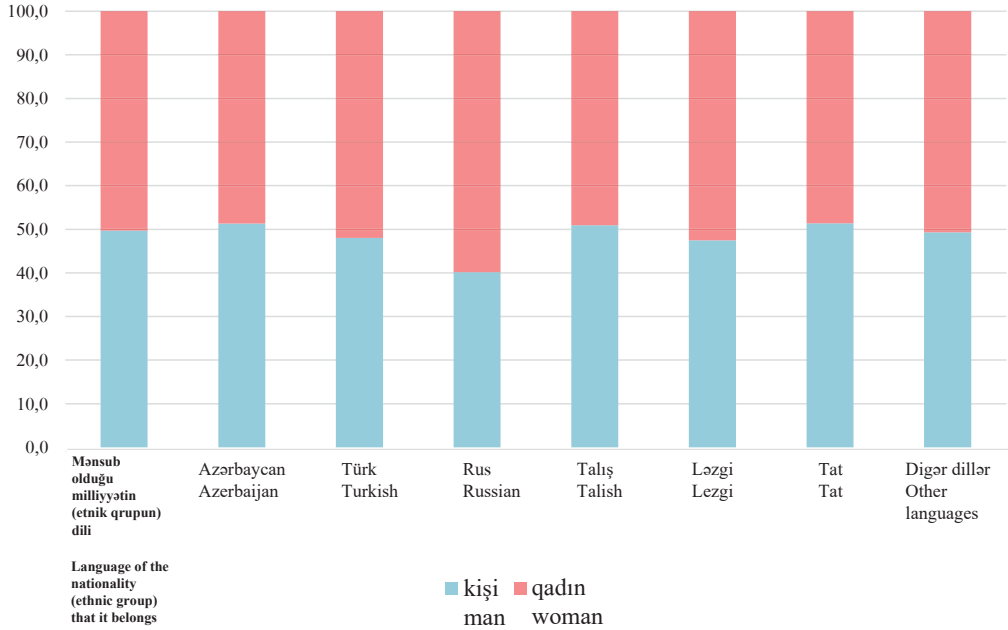
- | | | | | | | | | | |
|--|--|---|---|---|--|---|---|--|--|
| ■ Azərbaycanlı / Azerbaijani | ■ Ləzgi / Lezgi | ■ Talış / Talish | ■ Rus / Russian | ■ Avar / Avar | ■ Türk / Turkish | ■ Tat / Tat | ■ Tatar / Tatarian | ■ Ukraynalı / Ukrainian | ■ Digər / Other |
|--|--|---|---|---|--|---|---|--|--|

Əhalinin cins və milli (etnik) tərkibi, faizlə
Sex and national (ethnic) composition of population, percent

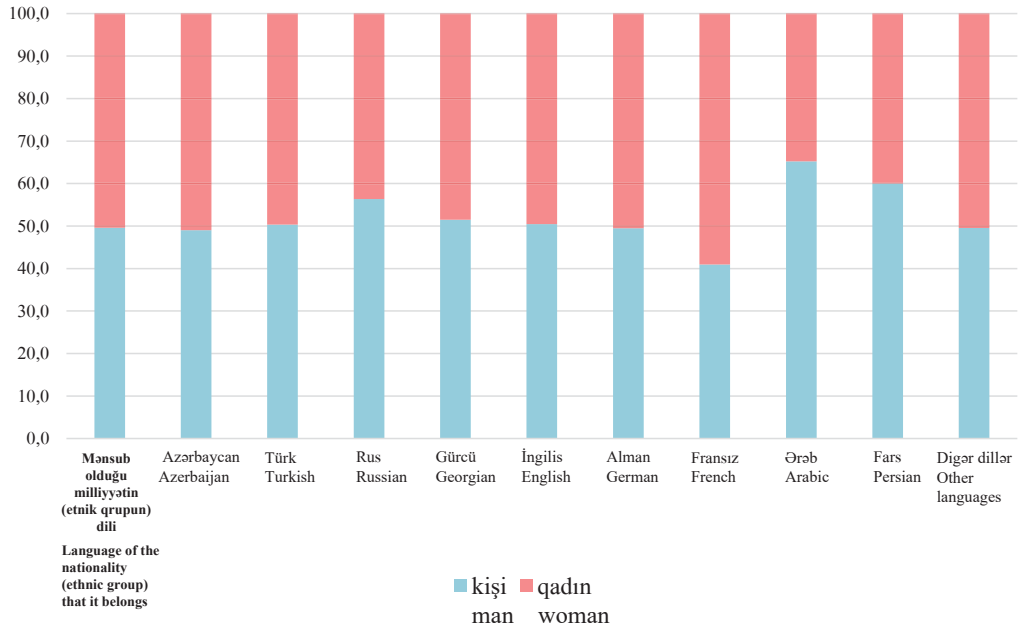


- | | |
|--|--|
| ■ kişi / man | ■ qadın / woman |
|--|--|

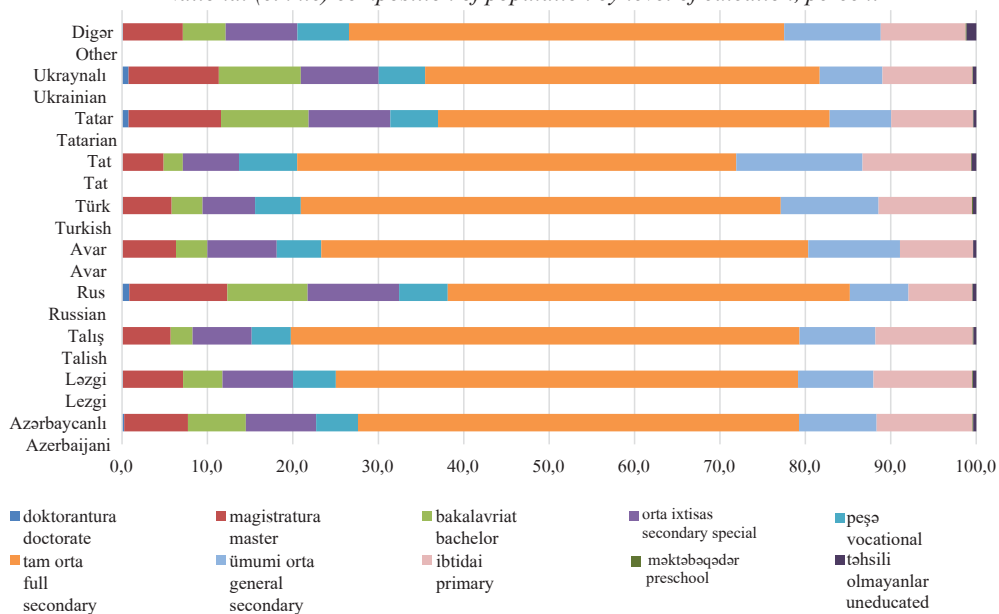
Əhalinin cins üzrə milli (etnik) tərkibi və ana dili, faizlə
National (ethnic) composition and mother tongue of population by sex, percent



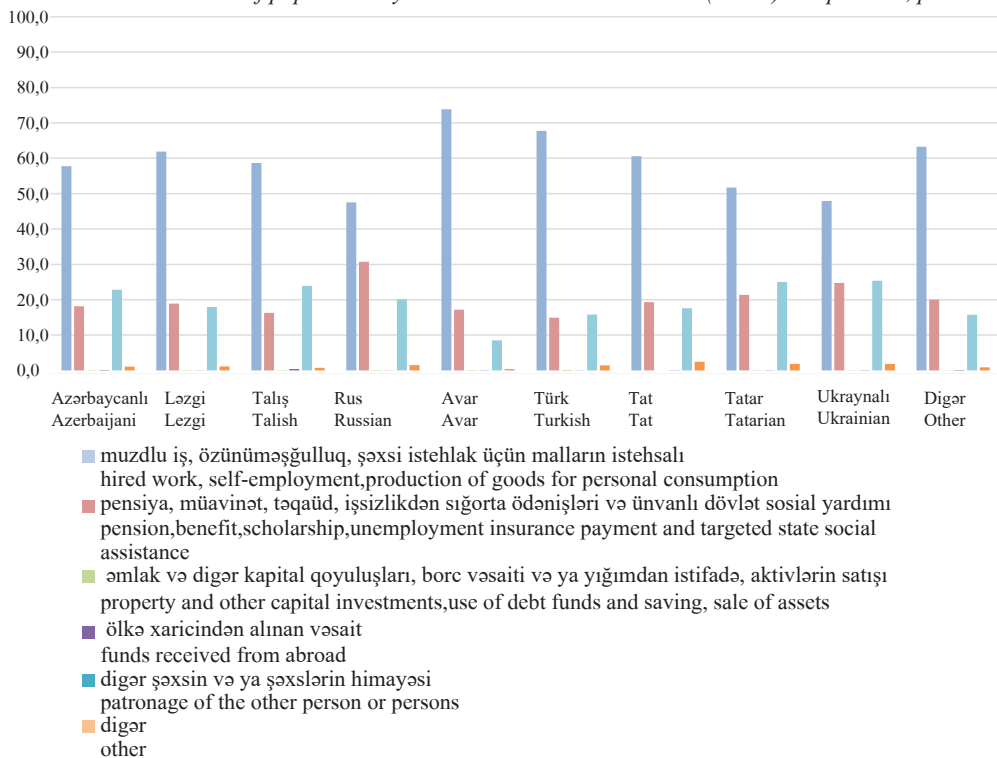
Əhalinin cins üzrə milli (etnik) tərkibi və sərbəst danışdığı dillər, faizlə
National (ethnic) composition and fluent spoken languages of population by sex, percent



Əhalinin milli (etnik) tərkibinə görə təhsil səviyyəsi, faizlə
National (ethnic) composition of population by level of education, percent

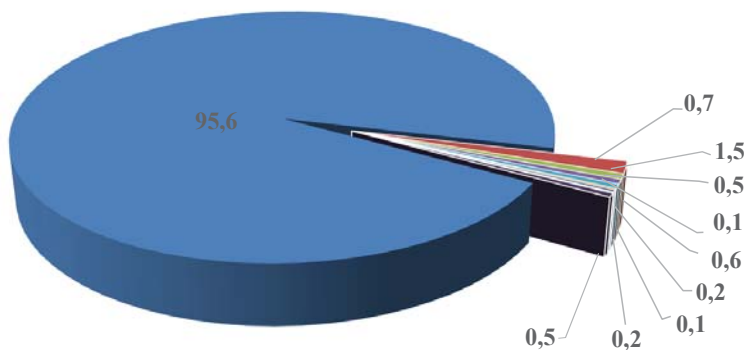


Əhalinin milli (etnik) tərkibi üzrə gəlir mənbələrinin bölgüsü, faizlə
Distribution of population by income resources on national (ethnic) composition, percent



Üzvləri eyni millətdən (etnik qrupdan) olan ev təsərrüfatlarının milli tərkibinə görə bölgüsü, faizlə

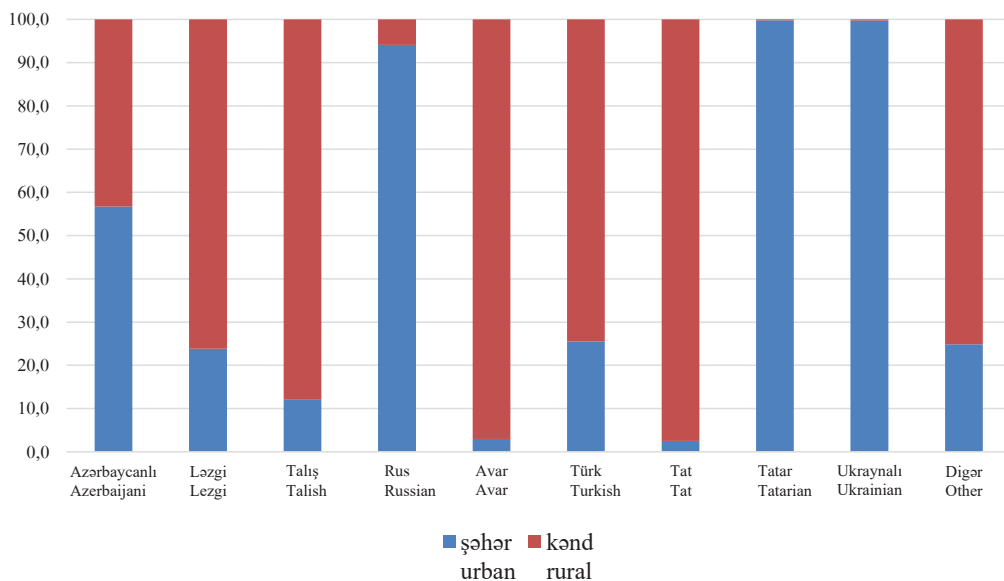
Distribution of households with members of the same nation (ethnic group) by national composition, percent



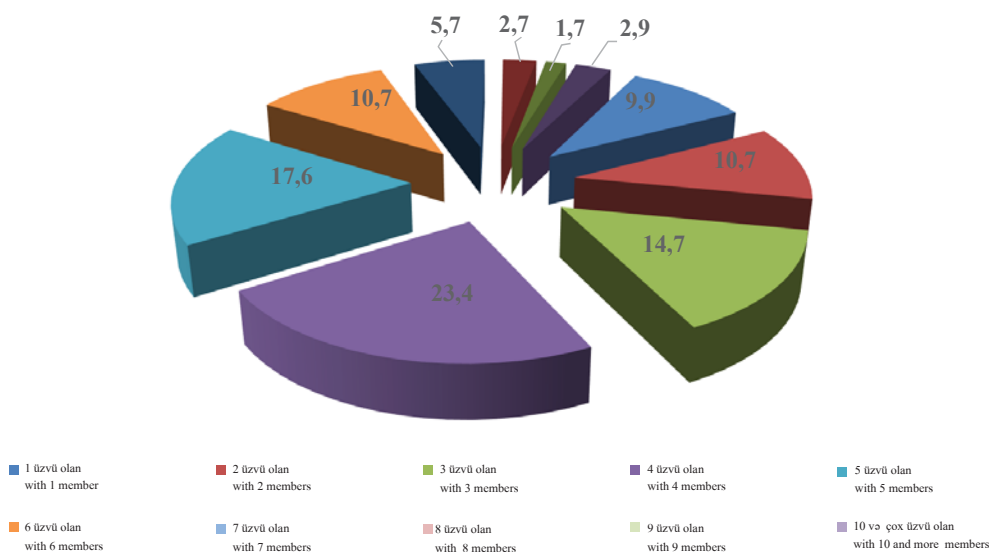
■ Azərbaycanlı Azərbaycani ■ Ləzgi Lezgi ■ Talış Talish ■ Rus Russian ■ Avar Avar ■ Türk Turkish ■ Tat Tat ■ Tatar Tatarian ■ Ukraynalı Ukrainian ■ Digər Other

Şəhər və kənd yerləri üzrə üzvləri eyni millətdən (etnik qrupdan) olan ev təsərrüfatlarının milli tərkibinə görə bölgüsü, faizlə

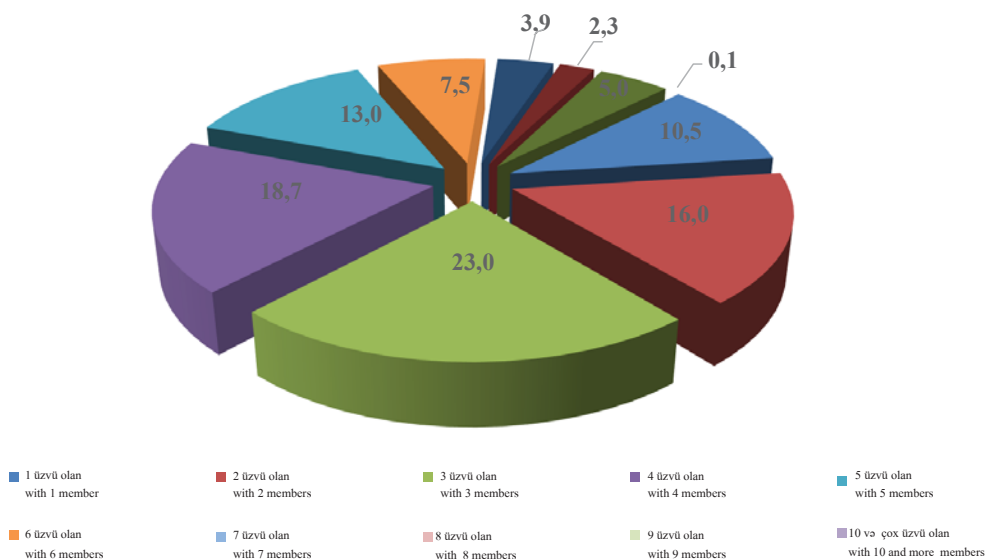
Distribution of households with members of the same nation (ethnic group) by national composition on urban and rural areas, percent



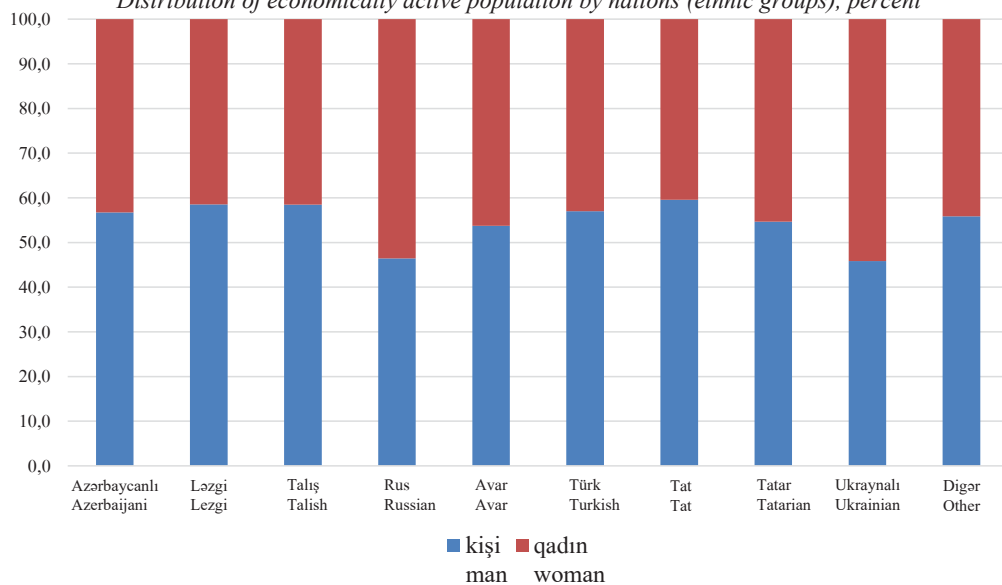
Üzvləri eyni millətdən (etnik qrupdan) olan ev təsərrüfatlarının üzvlərinin sayına görə bölgüsü, faizlə
Distribution of households with members of the same nation (ethnic group) by number of members, percent



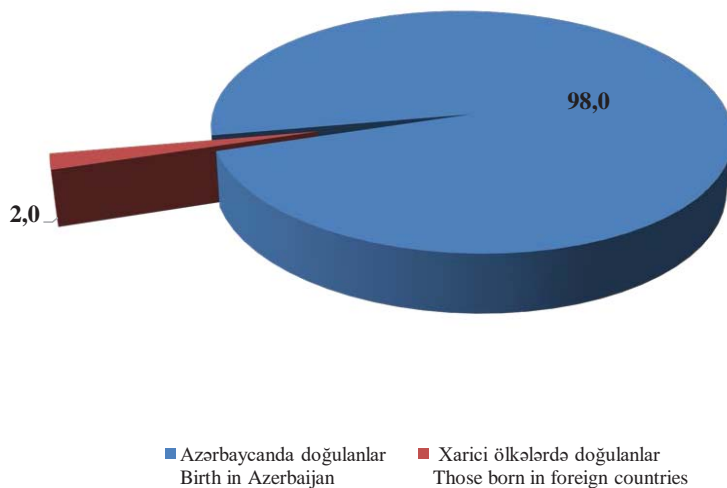
Üzvləri müxtəlif millətdən (etnik qrupdan) olan ev təsərrüfatlarının üzvlərinin sayına görə bölgüsü, faizlə
Distribution of households with members of the different nation (ethnic group) by number of members, percent



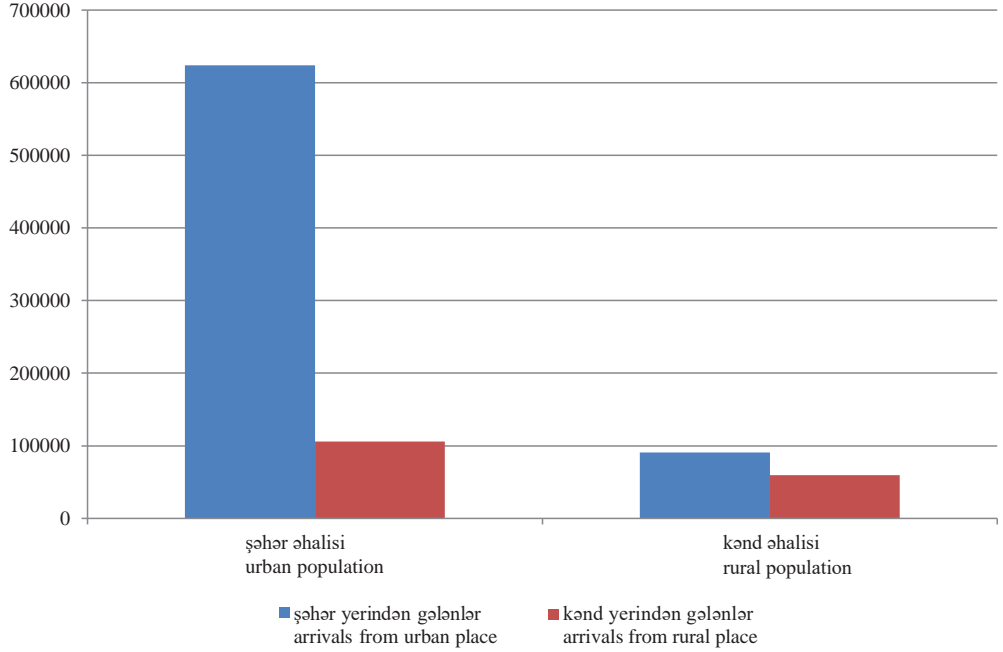
İqtisadi fəal əhalinin millətlər (etnik qruplar) üzrə bölgüsü, faizlə
Distribution of economically active population by nations (ethnic groups), percent



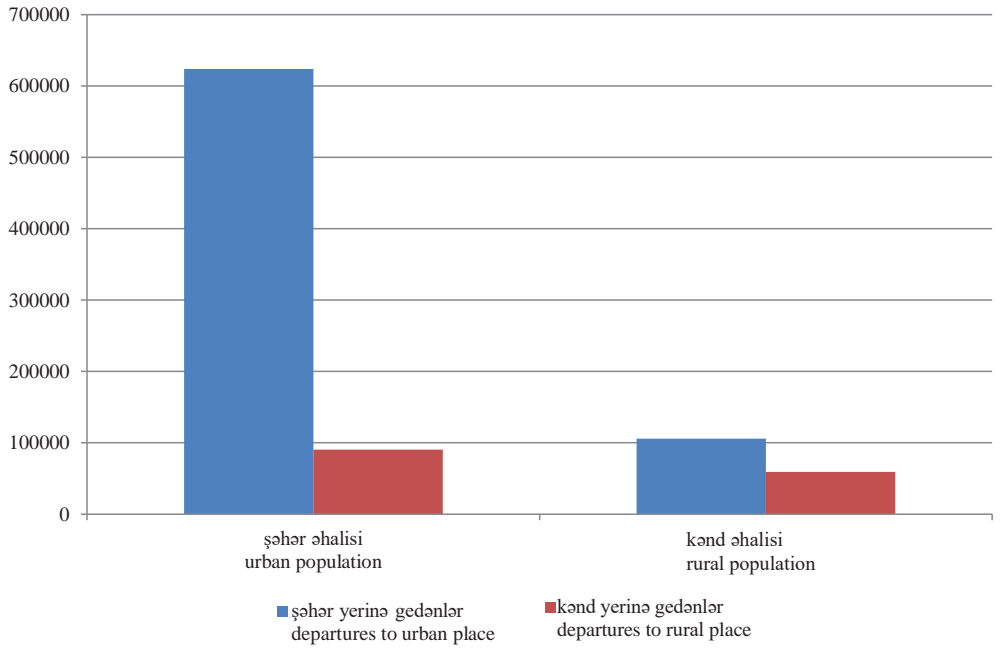
Əhalinin doğulduğu yerə görə bölgüsü, faizlə
Distribution of population by place of birth, percent



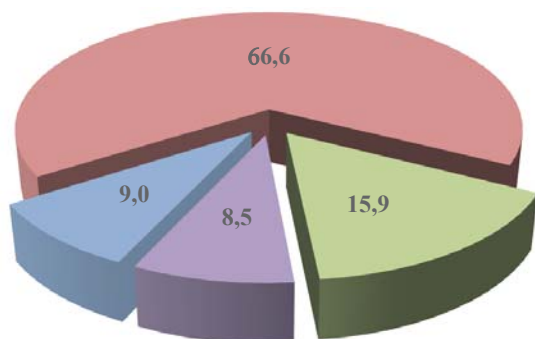
Azərbaycan əhalisinin yerdəyişməsi (miqrasiyası), nəfər
Relocation of Azerbaijan population (migration), person



Azərbaycan əhalisinin yerdəyişməsi (miqrasiyası), nəfər
Relocation of Azerbaijan population (migration), person

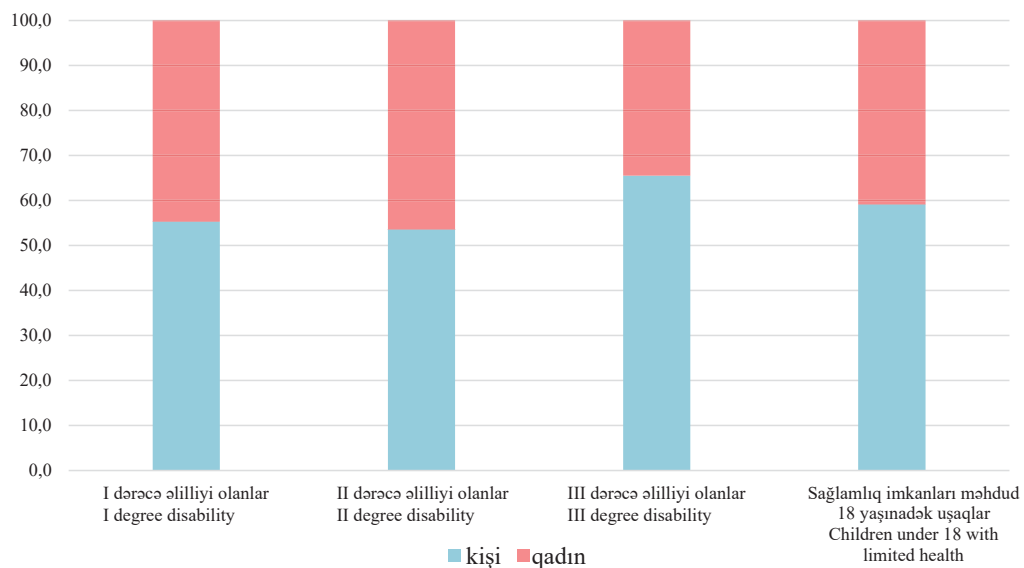


Əlilliyi olan əhalinin bölgüsü, faizlə
Distribution of population by disability, percent



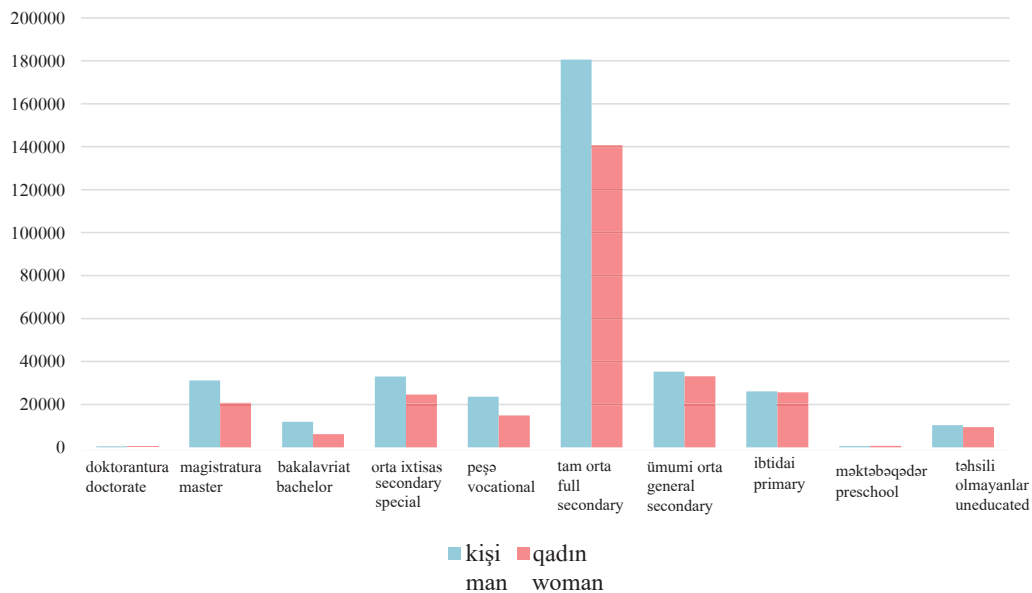
■ I dərəcə əlilliyi olanlar I degree disability ■ II dərəcə əlilliyi olanlar II degree disability ■ III dərəcə əlilliyi olanlar III degree disability ■ Sağlamlıq imkanları məhdud 18 yaşınadək uşaqlar Children under 18 with limited health

Əlilliyi olan əhalinin cins bölgüsü, faizlə
Gender distribution of population by disabilities, percent

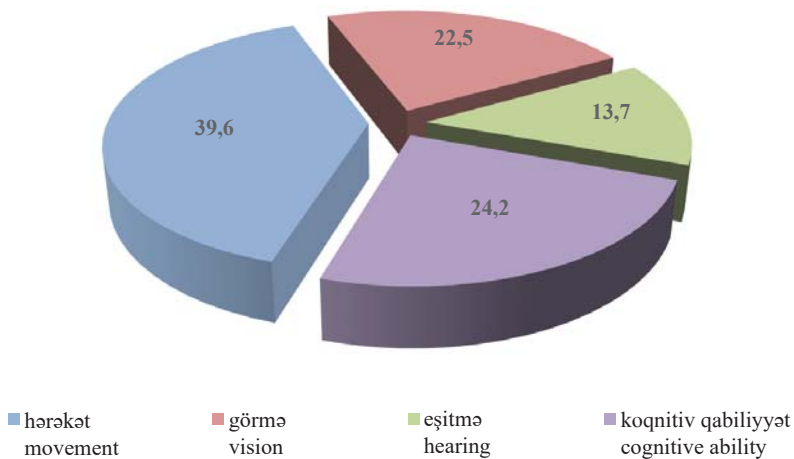


■ kişi ■ qadın

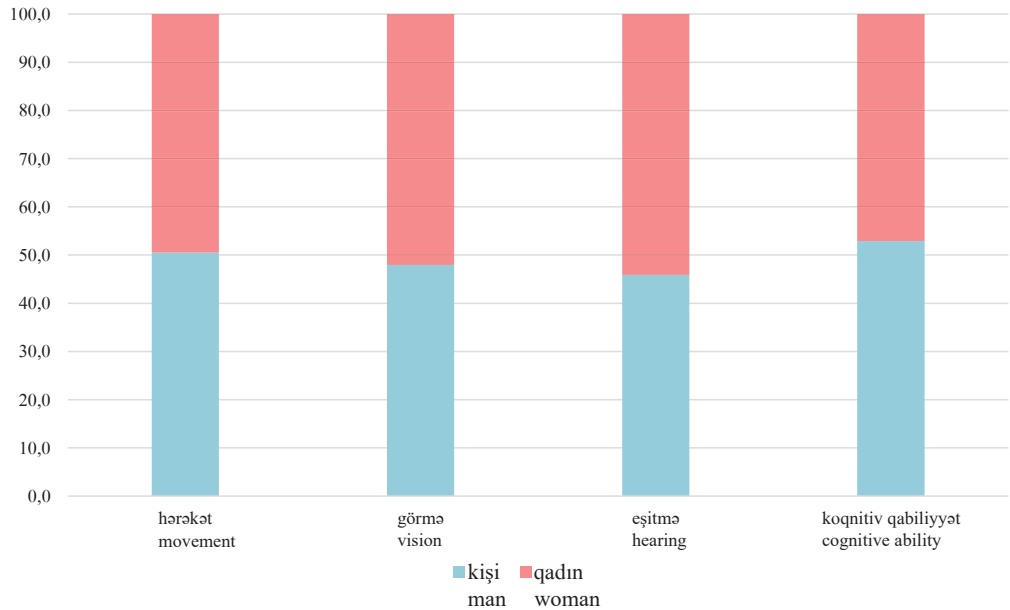
Əlilliyi olan əhalinin təhsil səviyyəsinə görə cins bölgüsü, nəfər
Gender distribution of population with disabilities by level of education, person



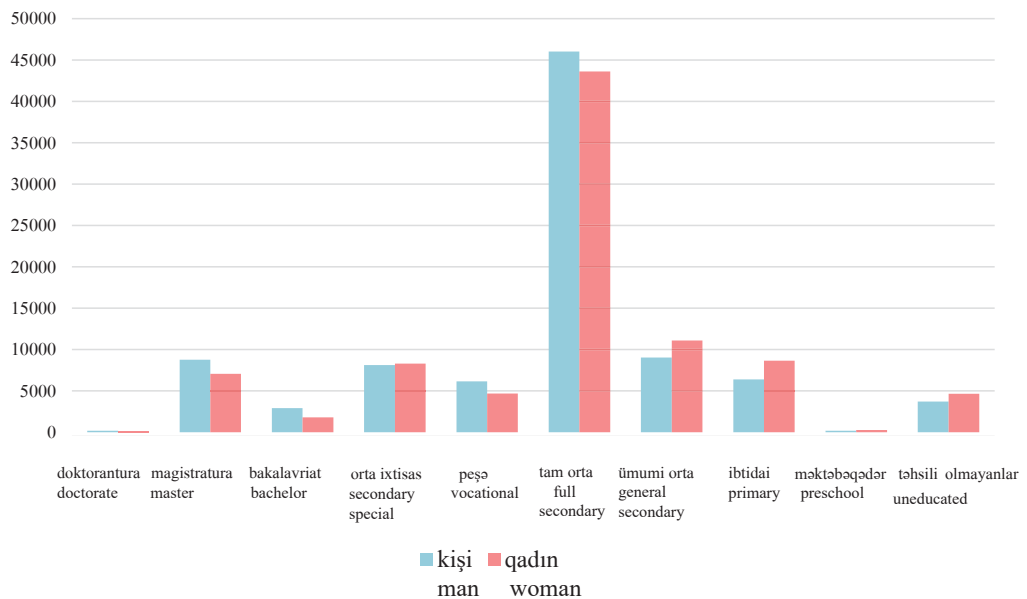
Səhhətində funksiyalardan birinin (bir neçəsinin) tamamilə itirilməsi və ya əhəmiyyətli dərəcədə məhdudlaşması ilə bağlı problemləri olan əhalinin bölgüsü, faizlə
Distribution of population with health problems associated with the complete loss or significant limitation of one (several) of the functions, percent



Səhhətində funksiyalardan birinin (bir neçəsinin) tamamilə itirilməsi və ya əhəmiyyətli dərəcədə məhdudlaşması ilə bağlı problemləri olan əhəlinin cins tərkibi üzrə bölgüsü, faizlə
Distribution of population with health problems associated with the complete loss or significant limitation of one (several) of the functions on sex composition, percent



Səhhətində funksiyalardan birinin (bir neçəsinin) tamamilə itirilməsi və ya əhəmiyyətli dərəcədə məhdudlaşması ilə bağlı problemləri olan əhəlinin təhsil səviyyəsinə görə cins bölgüsü, nəfər
Sex distribution of population with health problems associated with the complete loss or significant limitation of one (several) of the functions by level of education, percent



İqtisadi rayonlar və inzibati ərazi vahidləri üzrə ev təsərrüfatlarının sayı və ölçüsü
Number and size of households by economic regions and administrative-territorial units

Azərbaycan Respublikası
Republic of Azerbaijan

	onlardan, üzvlərinin sayına görə: <i>from them, by number of members:</i>													
	Əhalinin sayı, nəfər <i>Number of population, person</i>	Ev təsərrüfatlarının sayı <i>Number of households</i>	1 üzvlü olan	2 üzvlü olan	3 üzvlü olan	4 üzvlü olan	5 üzvlü olan	6 üzvlü olan	7 üzvlü olan	8 üzvlü olan	9 üzvlü olan	10 və daha çox üzvlü olan		Ev təsərrüfatlarının orta ölçüsü <i>Average size of household holds</i>
			with 1 member	with 2 members	with 3 members	with 4 members	with 5 members	with 6 members	with 7 members	with 8 members	with 9 members	ev təsərrüfatlarının sayı	onlarda olan üzvlərin sayı	
1	2	3	4	5	6	7	8	9	10	11	12	13	14	
A														
Azərbaycan Respublikası <i>Republic of Azerbaijan</i>	9951409	2293812	220568	245269	338158	535711	405362	246814	132318	62873	38551	68188	799122	4.34
şəhər əhalisi <i>urban population</i>	5440257	1285201	127902	150254	198139	292502	223407	136891	72032	33478	19313	31283	363176	4.23
kənd əhalisi <i>rural population</i>	4511152	1008611	92666	95015	140019	243209	181955	109923	60286	29395	19238	36905	435946	4.47
Bakı şəhəri <i>Baku city</i>	2330425	593308	81232	80495	99855	130877	89526	51489	27465	12368	7074	12927	153701	3.93
şəhər əhalisi <i>urban population</i>	2330425	593308	81232	80495	99855	130877	89526	51489	27465	12368	7074	12927	153701	3.93
kənd əhalisi <i>rural population</i>	0	0	0	0	0	0	0	0	0	0	0	0	0	0.00
Binəqədi rayonu <i>Binəqadi district</i>	304278	71783	5509	8063	11325	18316	13582	7382	3545	1655	920	1486	16867	4.24
şəhər əhalisi <i>urban population</i>	304278	71783	5509	8063	11325	18316	13582	7382	3545	1655	920	1486	16867	4.24
kənd əhalisi <i>rural population</i>	0	0	0	0	0	0	0	0	0	0	0	0	0	0.00
Qaradağ rayonu <i>Qaradağ district</i>	112735	25999	2476	3145	4042	5490	4263	2889	1733	731	418	812	9493	4.34
şəhər əhalisi <i>urban population</i>	112735	25999	2476	3145	4042	5490	4263	2889	1733	731	418	812	9493	4.34

Ərazi Territory	Əhalinin sayı, nəfər Number of population, person	Ev təsar- rüfatları- nın sayı Number of house- holds	onlardan, üzvlərinin sayına görə: from them, by number of members:										Ev təsar- rüfatları- nın orta ölçüsü Average size of house holds					
			1 üzvlü olan with 1 member	2 üzvlü olan with 2 members	3 üzvlü olan with 3 members	4 üzvlü olan with 4 members	5 üzvlü olan with 5 members	6 üzvlü olan with 6 members	7 üzvlü olan with 7 members	8 üzvlü olan with 8 members	9 üzvlü olan with 9 members	10 və daha çox üzvlü olan members						
			3	4	5	6	7	8	9	10	11	12		13	14			
A																		
kənd əhalisi rural population	0	0	0	0	0	0	0	0	0	0	0	0	0	0	0	0	0	0,00
Xəzər rayonu Khazar district	202541	46016	4053	5348	7164	10181	8125	5083	2445	1214	772	1631	20678	4,40				
şəhər əhalisi urban population	202541	46016	4053	5348	7164	10181	8125	5083	2445	1214	772	1631	20678	4,40				
kənd əhalisi rural population	0	0	0	0	0	0	0	0	0	0	0	0	0	0,00				
Səbail rayonu Sabail district	100793	24560	3479	3502	3917	4855	3324	2044	1296	695	468	980	11411	4,10				
şəhər əhalisi urban population	100793	24560	3479	3502	3917	4855	3324	2044	1296	695	468	980	11411	4,10				
kənd əhalisi rural population	0	0	0	0	0	0	0	0	0	0	0	0	0	0,00				
Sabunçu rayonu Sabunchu district	345446	84878	7668	11671	15058	20637	13597	7757	4056	1701	1006	1727	21133	4,07				
şəhər əhalisi urban population	345446	84878	7668	11671	15058	20637	13597	7757	4056	1701	1006	1727	21133	4,07				
kənd əhalisi rural population	0	0	0	0	0	0	0	0	0	0	0	0	0	0,00				
Suraxanı rayonu Surakhani district	204756	52903	8604	6716	8554	11728	7488	4473	2490	986	646	1218	14736	3,87				
şəhər əhalisi urban population	204756	52903	8604	6716	8554	11728	7488	4473	2490	986	646	1218	14736	3,87				
kənd əhalisi rural population	0	0	0	0	0	0	0	0	0	0	0	0	0	0,00				

Ərazi Territory	Əhalinin sayı, nəfər Number of population, person	Ev təsar- rüfatları- nın sayı Number of house- holds	onlardan, üzvlərinin sayına görə: from them, by number of members:										Ev təsar- rüfatları- nın orta ölçüsü Average size of house holds	
			1 üzvü olan with 1 member	2 üzvü olan with 2 members	3 üzvü olan with 3 members	4 üzvü olan with 4 members	5 üzvü olan with 5 members	6 üzvü olan with 6 members	7 üzvü olan with 7 members	8 üzvü olan with 8 members	9 üzvü olan with 9 members	10 və daha çox üzvü olan members with 10 and more members		
			3	4	5	6	7	8	9	10	11	12		13
Nərimanov rayonu <i>Narimanov district</i>	178566	45963	6310	6338	7927	10295	6771	3931	1846	1088	517	940	10899	3,88
şəhər əhalisi <i>urban population</i>	178566	45963	6310	6338	7927	10295	6771	3931	1846	1088	517	940	10899	3,88
kənd əhalisi <i>rural population</i>	0	0	0	0	0	0	0	0	0	0	0	0	0	0,00
Nəsimi rayonu <i>Nasimi district</i>	217401	57384	9512	7833	9652	11377	8629	4940	2654	1131	652	1004	11480	3,79
şəhər əhalisi <i>urban population</i>	217401	57384	9512	7833	9652	11377	8629	4940	2654	1131	652	1004	11480	3,79
kənd əhalisi <i>rural population</i>	0	0	0	0	0	0	0	0	0	0	0	0	0	0,00
Nizami rayonu <i>Nizami district</i>	182925	47582	5296	7159	8846	11229	7417	3755	1850	846	445	739	8519	3,84
şəhər əhalisi <i>urban population</i>	182925	47582	5296	7159	8846	11229	7417	3755	1850	846	445	739	8519	3,84
kənd əhalisi <i>rural population</i>	0	0	0	0	0	0	0	0	0	0	0	0	0	0,00
Xətai rayonu <i>Xətai district</i>	270989	78408	17090	11528	13403	15643	9640	5204	2763	1315	695	1127	12522	3,46
şəhər əhalisi <i>urban population</i>	270989	78408	17090	11528	13403	15643	9640	5204	2763	1315	695	1127	12522	3,46
kənd əhalisi <i>rural population</i>	0	0	0	0	0	0	0	0	0	0	0	0	0	0,00
Yasamal rayonu <i>Yasamal district</i>	191453	52891	10195	8493	9174	10301	6099	3627	2541	871	463	1127	14367	3,62

Ərazi Territory	Əhalinin sayı, nəfər Number of population, person	Ev təsar- rüfatları- nın sayı Number of house- holds	onlardan, üzvlərinin sayına görə: from them, by number of members:										Ev təsar- rüfatları- nın orta ölçüsü Average size of house holds					
			1 üzvü olan with 1 member	2 üzvü olan with 2 members	3 üzvü olan with 3 members	4 üzvü olan with 4 members	5 üzvü olan with 5 members	6 üzvü olan with 6 members	7 üzvü olan with 7 members	8 üzvü olan with 8 members	9 üzvü olan with 9 members	10 və daha çox üzvü olan members with 10 and more members						
			3	4	5	6	7	8	9	10	11	12		13	14			
A																		
şəhər əhalisi urban population	191453	52891	10195	8493	9174	10301	6099	3627	2541	871	463	1127	14367					3.62
kənd əhalisi rural population	0	0	0	0	0	0	0	0	0	0	0	0	0	0	0	0	0	0.00
Pirallahı rayonu Pirallahı district	18542	4941	1040	699	793	825	591	404	246	135	72	136	1596					3.75
şəhər əhalisi urban population	18542	4941	1040	699	793	825	591	404	246	135	72	136	1596					3.75
kənd əhalisi rural population	0	0	0	0	0	0	0	0	0	0	0	0	0	0	0	0	0	0.00
Naxçıvan Muxtar Respublikası Nakhchivan Autonomous Republic	458910	114269	18586	11055	15282	26494	19917	10531	5975	2461	1472	2496	28860					4.02
şəhər əhalisi urban population	135343	31072	3962	3122	4147	6660	5175	3222	2170	937	589	1088	12862					4.36
kənd əhalisi rural population	323567	83197	14624	7933	11135	19834	14742	7309	3805	1524	883	1408	15998					3.89
Naxçıvan şəhəri Nakhchivan city	94368	21533	3038	2049	2759	4462	3418	2189	1654	733	444	787	9445					4.38
şəhər əhalisi urban population	83792	18881	2524	1805	2459	3859	3010	1934	1499	665	390	736	8868					4.44
kənd əhalisi rural population	10576	2652	514	244	300	603	408	255	155	68	54	51	577					3.99
Sərur rayonu Sharur region	117375	30383	5323	2751	3991	7817	5378	2537	1284	564	303	435	4970					3.86
şəhər əhalisi urban population	7406	1740	447	180	167	254	208	132	107	73	57	115	1404					4.26

Ərazi Territory	Əhalinin sayı, nəfər Number of population, person	Ev təsar- rüfatları- nın sayı Number of house- holds	onlardan, üzvlərinin sayına görə: from them, by number of members:										Ev təsar- rüfatları- nın orta ölçüsü Average size of house holds							
			1 üzvü olan with 1 member	2 üzvü olan with 2 members	3 üzvü olan with 3 members	4 üzvü olan with 4 members	5 üzvü olan with 5 members	6 üzvü olan with 6 members	7 üzvü olan with 7 members	8 üzvü olan with 8 members	9 üzvü olan with 9 members	10 və daha çox üzvü olan members								
			3	4	5	6	7	8	9	10	11	12		13	14					
A																				
kənd əhalisi rural population	109969	28643	4876	2571	3824	7563	5170	2405	1177	491	246	320	3566	3,84						
Babək rayonu Babək region	76047	17931	2729	1535	2238	3956	3267	1870	1060	400	273	603	7078	4,24						
şəhər əhalisi urban population	5787	1303	89	86	147	374	271	210	79	26	7	14	150	4,44						
kənd əhalisi rural population	70260	16628	2640	1449	2091	3582	2996	1660	981	374	266	589	6928	4,23						
Ordubad rayonu Ordubad region	50169	13728	2399	1609	2050	3288	2480	1110	494	127	75	96	1041	3,65						
şəhər əhalisi urban population	11243	2882	258	410	490	723	546	273	106	35	18	23	251	3,90						
kənd əhalisi rural population	38926	10846	2141	1199	1560	2565	1934	837	388	92	57	73	790	3,59						
Culfa rayonu Julfa region	46993	11912	1995	1336	1686	2545	1973	1086	602	240	164	285	3097	3,95						
şəhər əhalisi urban population	13441	2791	182	287	368	591	470	304	238	97	89	165	1800	4,82						
kənd əhalisi rural population	33552	9121	1813	1049	1318	1954	1503	782	364	143	75	120	1297	3,68						
Kəngərli rayonu Kangarli region	32663	7585	951	587	929	1814	1470	849	449	238	132	166	1816	4,31						
şəhər əhalisi urban population	6159	1375	111	109	161	345	296	191	78	30	22	32	357	4,48						
kənd əhalisi rural population	26504	6210	840	478	768	1469	1174	658	371	208	110	134	1459	4,27						

Ərazi Territory	Əhalinin sayı, nəfər Number of population, person	Ev təsar- rüfatları- nın sayı Number of house- holds	onlardan, üzvlərinin sayına görə: from them, by number of members:										Ev təsar- rüfatları- nın orta ölçüsü Average size of house holds	
			1 üzvlü olan with 1 member	2 üzvlü olan with 2 members	3 üzvlü olan with 3 members	4 üzvlü olan with 4 members	5 üzvlü olan with 5 members	6 üzvlü olan with 6 members	7 üzvlü olan with 7 members	8 üzvlü olan with 8 members	9 üzvlü olan with 9 members	10 və daha çox üzvlü olan members with 10 and more members		
			3	4	5	6	7	8	9	10	11	12		13
A		2	3	4	5	6	7	8	9	10	11	12	13	14
Şahbuz rayonu <i>Shahbuz region</i>	25258	6488	897	726	1004	1626	1130	572	279	115	57	82	925	3,89
şəhər əhalisi <i>urban population</i>	5275	1401	152	189	236	363	263	133	52	10	2	1	10	3,77
kənd əhalisi <i>rural population</i>	19983	5087	745	537	768	1263	867	439	227	105	55	81	915	3,93
Sadarak rayonu <i>Sadarak region</i>	16037	4709	1254	462	625	986	801	318	153	44	24	42	488	3,41
şəhər əhalisi <i>urban population</i>	2240	699	199	56	119	151	111	45	11	1	4	2	22	3,20
kənd əhalisi <i>rural population</i>	13797	4010	1055	406	506	835	690	273	142	43	20	40	466	3,44
Abşeron iqtisadi rayonu <i>Absheron economic region</i>	866822	195873	12659	20344	29069	47960	37692	22770	11708	6008	3284	4379	49772	4,43
şəhər əhalisi <i>urban population</i>	746696	164014	9532	15408	23206	39318	32656	20451	10767	5558	3073	4045	45982	4,55
kənd əhalisi <i>rural population</i>	120126	31859	3127	4936	5863	8642	5036	2319	941	450	211	334	3790	3,77
Xızı rayonu <i>Khizi region</i>	16211	3686	392	414	553	831	570	361	215	128	76	146	1779	4,40
şəhər əhalisi <i>urban population</i>	8461	1975	207	225	294	468	316	194	116	67	40	48	598	4,28
kənd əhalisi <i>rural population</i>	7750	1711	185	189	259	363	254	167	99	61	36	98	1181	4,53
Abşeron rayonu <i>Absheron region</i>	428034	107371	7381	13534	19182	30407	20191	9782	3893	1471	743	787	9058	3,99

Ərazi Territory	Əhalinin sayı, nəfər Number of population, person	Ev təsar- rüfatları- nın sayı Number of house- holds	onlardan, üzvlərinin sayına görə: from them, by number of members:										Ev təsar- rüfatları- nın orta ölçüsü Average size of house holds					
			1 üzvlü olan with 1 member	2 üzvlü olan with 2 members	3 üzvlü olan with 3 members	4 üzvlü olan with 4 members	5 üzvlü olan with 5 members	6 üzvlü olan with 6 members	7 üzvlü olan with 7 members	8 üzvlü olan with 8 members	9 üzvlü olan with 9 members	10 və daha çox üzvlü olan members						
			3	4	5	6	7	8	9	10	11	12		13	14			
A																		
şəhər əhalisi urban population	315658	77223	4439	8787	13578	22128	15409	7630	3051	1082	568	551	6449	4,09				
kənd əhalisi rural population	112376	30148	2942	4747	5604	8279	4782	2152	842	389	175	236	2609	3,73				
Sumqayıt şəhəri Sumgait city	422577	84816	4886	6396	9334	16722	16931	12627	7600	4409	2465	3446	38935	4,98				
şəhər əhalisi urban population	422577	84816	4886	6396	9334	16722	16931	12627	7600	4409	2465	3446	38935	4,98				
kənd əhalisi rural population	0	0	0	0	0	0	0	0	0	0	0	0	0	0,00				
Gəncə-Qazax iqtisadi rayonu Ganja-Gazakh economic region	1244338	281355	24765	29305	39811	62691	51666	33760	17924	8284	5079	8070	92425	4,42				
şəhər əhalisi urban population	577387	133594	9856	15592	19837	30223	26191	16385	7830	3337	1852	2491	28505	4,32				
kənd əhalisi rural population	666951	147761	14909	13713	19974	32468	25475	17375	10094	4947	3227	5579	63920	4,51				
Gəncə şəhəri Ganja city	328823	78483	5774	9857	12070	17980	16015	9359	4056	1730	789	853	9643	4,19				
şəhər əhalisi urban population	328823	78483	5774	9857	12070	17980	16015	9359	4056	1730	789	853	9643	4,19				
kənd əhalisi rural population	0	0	0	0	0	0	0	0	0	0	0	0	0	0,00				
Nizami rayonu Nizami district	150958	32700	1470	2730	4042	7217	8027	5106	2306	969	408	425	4697	4,62				
şəhər əhalisi urban population	150958	32700	1470	2730	4042	7217	8027	5106	2306	969	408	425	4697	4,62				

Ərazi Territory	Əhalinin sayı, nəfər Number of population, person	Ev təsar- rüfatları- nın sayı Number of house- holds	onlardan, üzvlərinin sayına görə: from them, by number of members:										Ev təsar- rüfatları- nın orta ölçüsü Average size of house holds						
			1 üzvü olan with 1 member	2 üzvü olan with 2 members	3 üzvü olan with 3 members	4 üzvü olan with 4 members	5 üzvü olan with 5 members	6 üzvü olan with 6 members	7 üzvü olan with 7 members	8 üzvü olan with 8 members	9 üzvü olan with 9 members	10 və daha çox üzvü olan members with 10 and more members							
			3	4	5	6	7	8	9	10	11	12		13	14				
A																			
kənd əhalisi rural population	0	0	0	0	0	0	0	0	0	0	0	0	0	0	0	0	0	0	0,00
Kəpəz rayonu Kəpəz district	177865	45783	4304	7127	8028	10763	7988	4253	1750	761	381	428	4946	3,88					
şəhər əhalisi urban population	177865	45783	4304	7127	8028	10763	7988	4253	1750	761	381	428	4946	3,88					
kənd əhalisi rural population	0	0	0	0	0	0	0	0	0	0	0	0	0	0,00					
Qazax rayonu Gazakh region	94275	20811	1820	1833	2693	4771	3747	2739	1521	667	415	605	6739	4,53					
şəhər əhalisi urban population	20755	4445	355	450	556	916	834	549	344	152	102	187	2162	4,67					
kənd əhalisi rural population	73520	16366	1465	1383	2137	3855	2913	2190	1177	515	313	418	4577	4,49					
Ağstafa rayonu Aghstafa region	84680	17209	1266	1323	2006	3592	3043	2356	1459	787	523	854	9815	4,92					
şəhər əhalisi urban population	20834	4665	402	452	647	1044	863	604	310	127	86	130	1512	4,47					
kənd əhalisi rural population	63846	12544	864	871	1359	2548	2180	1752	1149	660	437	724	8303	5,09					
Tovuz rayonu Tovuz region	171915	36182	3062	3013	4740	7673	6491	4496	2657	1378	917	1755	20608	4,75					
şəhər əhalisi urban population	35533	7294	570	627	910	1466	1288	972	558	292	213	398	4684	4,87					
kənd əhalisi rural population	136382	28888	2492	2386	3830	6207	5203	3524	2099	1086	704	1357	15924	4,72					

Ərazi Territory	Əhalinin sayı, nəfər Number of population, person	Ev təsar- rüfatları- nın sayı Number of house- holds	onlardan, üzvlərinin sayına görə: from them, by number of members:										Ev təsar- rüfatları- nın orta ölçüsü Average size of house holds	
			1 üzvlü olan with 1 member	2 üzvlü olan with 2 members	3 üzvlü olan with 3 members	4 üzvlü olan with 4 members	5 üzvlü olan with 5 members	6 üzvlü olan with 6 members	7 üzvlü olan with 7 members	8 üzvlü olan with 8 members	9 üzvlü olan with 9 members	10 və daha çox üzvlü olan members		
			3	4	5	6	7	8	9	10	11	12		13
A		2	3	4	5	6	7	8	9	10	11	12	13	14
Şəmkir rayonu <i>Shamkir region</i>	211592	44399	2861	3581	5661	9629	8672	6083	3591	1566	1029	1726	19286	4,77
şəhər əhalisi <i>urban population</i>	71913	15847	998	1515	2231	3532	3124	2220	1154	409	280	384	4254	4,54
kənd əhalisi <i>rural population</i>	139679	28552	1863	2066	3430	6097	5548	3863	2437	1157	749	1342	15032	4,89
Gədəbəy rayonu <i>Gadabay region</i>	95616	19810	1964	1873	2548	3670	3089	2351	1582	874	662	1197	14007	4,83
şəhər əhalisi <i>urban population</i>	10245	2458	252	278	401	558	424	253	145	66	41	40	452	4,17
kənd əhalisi <i>rural population</i>	85371	17352	1712	1595	2147	3112	2665	2098	1437	808	621	1157	13555	4,92
Daşkəsan rayonu <i>Dashkasan region</i>	32889	6956	609	644	842	1466	1139	870	544	342	197	303	3370	4,73
şəhər əhalisi <i>urban population</i>	14456	2720	93	209	243	485	475	480	316	187	102	130	1395	5,31
kənd əhalisi <i>rural population</i>	18433	4236	516	435	599	981	664	390	228	155	95	173	1975	4,35
Samux rayonu <i>Samukh region</i>	56974	13779	1206	1556	2226	3419	2443	1627	730	265	137	170	1862	4,13
şəhər əhalisi <i>urban population</i>	22147	5224	318	642	835	1292	1011	602	287	110	52	75	848	4,24
kənd əhalisi <i>rural population</i>	34827	8555	888	914	1391	2127	1432	1025	443	155	85	95	1014	4,07
Göygöl rayonu <i>Goygol region</i>	63191	14924	1754	1596	2237	3345	2542	1537	858	365	254	436	5010	4,23

Ərazi Territory	Əhalinin sayı, nəfər Number of population, person	Ev təsar- rüfatları- nın sayı Number of house- holds	onlardan, üzvlərinin sayına görə: from them, by number of members:										Ev təsar- rüfatları- nın orta ölçüsü Average size of house holds					
			1 üzvü olan with 1 member	2 üzvü olan with 2 members	3 üzvü olan with 3 members	4 üzvü olan with 4 members	5 üzvü olan with 5 members	6 üzvü olan with 6 members	7 üzvü olan with 7 members	8 üzvü olan with 8 members	9 üzvü olan with 9 members	10 və daha çox üzvü olan members						
			3	4	5	6	7	8	9	10	11	12		13	14			
A																		
şəhər əhalisi urban population	25236	5507	441	576	773	1180	1007	641	367	156	135	231	2691	4,58				
kənd əhalisi rural population	37955	9417	1313	1020	1464	2165	1535	896	491	209	119	205	2319	4,03				
Goranboy rayonu Goranboy region	95899	26734	4199	3735	4447	6700	4191	2133	811	253	132	133	1447	3,59				
şəhər əhalisi urban population	20268	5197	443	725	878	1386	913	543	195	59	29	26	276	3,90				
kənd əhalisi rural population	75631	21537	3756	3010	3569	5314	3278	1590	616	194	103	107	1171	3,51				
Naftalan şəhəri Naftalan region	8484	2068	250	294	341	446	294	209	115	57	24	38	638	4,10				
şəhər əhalisi urban population	7177	1754	210	261	293	384	237	162	98	49	23	37	588	4,09				
kənd əhalisi rural population	1307	314	40	33	48	62	57	47	17	8	1	1	50	4,16				
Şəki-Zaqatala iqtisadi rayonu Shaki-Zagatala economic region	611203	147540	16028	15766	22762	37399	24718	15013	7238	3318	2155	3143	35488	4,14				
şəhər əhalisi urban population	174757	40770	3962	4341	6294	9970	6782	4284	2113	1098	766	1160	13268	4,29				
kənd əhalisi rural population	436446	106770	12066	11425	16468	27429	17936	10729	5125	2220	1389	1983	22220	4,09				
Balakan rayonu Balakan region	97612	25201	3924	2711	3968	6141	3814	2285	1185	547	274	352	3881	3,87				
şəhər əhalisi urban population	14784	3855	622	466	629	894	533	321	176	102	51	61	669	3,84				

Ərazi Territory	Əhalinin sayı, nəfər Number of population, person	Ev təsar- rüfatları- nın sayı Number of house- holds	onlardan, üzvlərinin sayına görə: from them, by number of members:										Ev təsar- rüfatları- nın orta ölçüsü Average size of house holds							
			1 üzvü olan with 1 member	2 üzvü olan with 2 members	3 üzvü olan with 3 members	4 üzvü olan with 4 members	5 üzvü olan with 5 members	6 üzvü olan with 6 members	7 üzvü olan with 7 members	8 üzvü olan with 8 members	9 üzvü olan with 9 members	10 və daha çox üzvü olan members with 10 and more members								
			3	4	5	6	7	8	9	10	11	12		13	14					
A																				
kənd əhalisi rural population	82828	21346	3302	2245	3339	5247	3281	1964	1009	445	223	291	3212	388						
Zaqatala rayonu Zaqatala region	127341	33014	3721	4155	5712	8864	5231	3040	1231	472	275	313	3455	3.86						
şəhər əhalisi urban population	32926	8487	920	1147	1439	2202	1332	825	324	134	79	85	926	3.88						
kənd əhalisi rural population	94415	24527	2801	3008	4273	6662	3899	2215	907	338	196	228	2529	3.85						
Qax rayonu Gakh region	57295	13784	2136	1401	1833	3124	2075	1339	771	394	292	419	4776	4.16						
şəhər əhalisi urban population	14573	2860	239	248	333	552	440	332	219	151	126	220	2564	5.10						
kənd əhalisi rural population	42722	10924	1897	1153	1500	2572	1635	1007	552	243	166	199	2212	3.91						
Şəki rayonu Shaki region	180455	41713	3478	4440	6489	10342	7236	4581	2189	1092	728	1138	12985	4.33						
şəhər əhalisi urban population	67132	15128	1231	1517	2415	3635	2540	1642	835	459	337	517	5980	4.44						
kənd əhalisi rural population	113323	26585	2247	2923	4074	6707	4696	2939	1354	633	391	621	7005	4.26						
Oğuz rayonu Oghuz region	43236	9873	866	963	1385	2454	1798	1143	566	254	168	276	3119	4.38						
şəhər əhalisi urban population	7842	1900	211	205	282	470	348	197	80	39	31	37	422	4.13						
kənd əhalisi rural population	35394	7973	655	758	1103	1984	1450	946	486	215	137	239	2697	4.44						

Ərazi Territory	Əhalinin sayı, nəfər Number of population, person	Ev təsar- rüfatları- nın sayı Number of house- holds	onlardan, üzvlərinin sayına görə: from them, by number of members:										Ev təsar- rüfatları- nın orta ölçüsü Average size of house holds	
			1 üzvü olan with 1 member	2 üzvü olan with 2 members	3 üzvü olan with 3 members	4 üzvü olan with 4 members	5 üzvü olan with 5 members	6 üzvü olan with 6 members	7 üzvü olan with 7 members	8 üzvü olan with 8 members	9 üzvü olan with 9 members	10 və daha çox üzvü olan members onlarda olan üzvlərin sayı number of members in them		
			3	4	5	6	7	8	9	10	11	12		13
A		2	3	4	5	6	7	8	9	10	11	12	13	14
Qəbələ rayonu <i>Gəbələ region</i>	105264	23955	1903	2096	3375	6474	4564	2625	1296	559	418	645	7272	4,39
şəhər əhalisi <i>urban population</i>	37500	8540	739	758	1196	2217	1589	967	479	213	142	240	2707	4,39
kənd əhalisi <i>rural population</i>	67764	15415	1164	1338	2179	4257	2975	1658	817	346	276	405	4565	4,40
Lənkəran iqtisadi rayonu <i>Lankaran economic region</i>	907523	190645	12894	17322	26719	45363	34748	20833	11732	6307	4337	10390	128025	4,76
şəhər əhalisi <i>urban population</i>	241168	53944	2947	5624	8363	13360	10314	6304	3201	1519	887	1425	16508	4,47
kənd əhalisi <i>rural population</i>	666355	136701	9947	11698	18356	32003	24434	14529	8531	4788	3450	8965	111517	4,87
Astara rayonu <i>Astara region</i>	107942	26018	2396	2932	3947	6792	4634	2668	1355	565	320	409	4610	4,15
şəhər əhalisi <i>urban population</i>	32909	7392	446	729	1073	1917	1355	926	462	194	125	165	1876	4,45
kənd əhalisi <i>rural population</i>	75033	18626	1950	2203	2874	4875	3279	1742	893	371	195	244	2734	4,03
Lənkəran rayonu <i>Lankaran region</i>	223669	49611	2426	4682	7883	12727	9362	6021	3011	1353	834	1312	14979	4,51
şəhər əhalisi <i>urban population</i>	86638	19093	946	1850	2948	4660	3694	2366	1219	591	327	492	5638	4,54
kənd əhalisi <i>rural population</i>	137031	30518	1480	2832	4935	8067	5668	3655	1792	762	507	820	9341	4,49
Lerik rayonu <i>Lerik region</i>	82438	11719	259	431	782	1825	1900	1323	1004	823	720	2652	34141	7,03

Ərazi Territory	Əhalinin sayı, nəfər Number of population, person	Ev təsar- rüfatları- nın sayı Number of house- holds	onlardan, üzvlərinin sayına görə: from them, by number of members:										Ev təsar- rüfatları- nın orta ölçüsü Average size of house holds					
			1 üzvlü olan with 1 member	2 üzvlü olan with 2 members	3 üzvlü olan with 3 members	4 üzvlü olan with 4 members	5 üzvlü olan with 5 members	6 üzvlü olan with 6 members	7 üzvlü olan with 7 members	8 üzvlü olan with 8 members	9 üzvlü olan with 9 members	10 və daha çox üzvlü olan members with 10 and more						
			3	4	5	6	7	8	9	10	11	12		13	14			
A		2																
şəhər əhalisi urban population	8331	1484	41	91	152	344	301	166	109	71	48	161	2012	5,61				
kənd əhalisi rural population	74107	10235	218	340	630	1481	1599	1157	895	752	672	2491	32129	7,24				
Yardımlı rayonu Yardımlı region	65433	10270	647	581	844	1693	1716	1114	790	590	464	1831	24630	6,37				
şəhər əhalisi urban population	6933	1095	34	38	52	159	211	170	135	97	64	135	1659	6,33				
kənd əhalisi rural population	58500	9175	613	543	792	1534	1505	944	655	493	400	1696	22971	6,38				
Masallı rayonu Masalli region	221086	47806	3947	4277	6865	11423	8408	4873	2938	1663	1114	2298	27124	4,62				
şəhər əhalisi urban population	50051	11751	822	1374	1975	3021	2056	1158	599	305	163	278	3144	4,26				
kənd əhalisi rural population	171035	36055	3125	2903	4890	8402	6352	3715	2339	1358	951	2020	23980	4,74				
Cəlilabad rayonu Jalilabad region	206955	45221	3219	4419	6398	10903	8728	4834	2634	1313	885	1888	22541	4,58				
şəhər əhalisi urban population	56306	13129	658	1542	2163	3259	2697	1518	677	261	160	194	2179	4,29				
kənd əhalisi rural population	150649	32092	2561	2877	4235	7644	6031	3316	1957	1052	725	1694	20362	4,69				
Quba - Xaçmaz iqtisadi rayonu Guba - Khachmaz economic region	530824	123119	11430	13356	17253	28385	22962	14432	7466	3234	1794	2807	31701	4,31				
şəhər əhalisi urban population	180497	40120	2726	4199	5461	9064	8003	5129	2570	1240	692	1036	11807	4,50				

Ərazi Territory	Əhalinin sayı, nəfər Number of population, person	Ev təsar- rüfatları- nın sayı Number of house- holds	onlardan, üzvlərinin sayına görə: from them, by number of members:											Ev təsar- rüfatları- nın orta ölçüsü Average size of house holds				
			1 üzvlü olan with 1 member	2 üzvlü olan with 2 members	3 üzvlü olan with 3 members	4 üzvlü olan with 4 members	5 üzvlü olan with 5 members	6 üzvlü olan with 6 members	7 üzvlü olan with 7 members	8 üzvlü olan with 8 members	9 üzvlü olan with 9 members	10 və daha çox üzvlü olan members						
			3	4	5	6	7	8	9	10	11	12	13		14			
A																		
kənd əhalisi rural population	350327	82999	8704	9157	11792	19321	14959	9303	4896	1994	1102	1771	19894	4,22				
Qusar rayonu Gusar region	99508	26441	3644	3757	4075	6467	4320	2336	1029	390	175	248	2743	3,76				
şəhər əhalisi urban population	23465	5854	603	794	925	1351	981	677	282	129	50	62	672	4,01				
kənd əhalisi rural population	76043	20587	3041	2963	3150	5116	3339	1659	747	261	125	186	2071	3,69				
Xaçmaz rayonu Khachmaz region	169239	39018	3322	3955	5353	9121	7788	4829	2414	963	580	693	7728	4,34				
şəhər əhalisi urban population	68202	14768	973	1361	1816	3212	3228	1939	1039	504	308	388	4360	4,62				
kənd əhalisi rural population	101037	24250	2349	2594	3537	5909	4560	2890	1375	459	272	305	3368	4,17				
Quba rayonu Guba region	164665	37227	3448	3835	5119	8032	6870	4561	2610	1094	611	1047	11825	4,42				
şəhər əhalisi urban population	38627	9010	725	1101	1325	2000	1722	1092	536	203	118	188	2125	4,29				
kənd əhalisi rural population	126038	28217	2723	2734	3794	6032	5148	3469	2074	891	493	859	9700	4,47				
Sabran rayonu Shabran region	56772	12572	761	1271	1784	3036	2403	1582	766	405	213	351	3947	4,52				
şəhər əhalisi urban population	24153	5524	282	612	841	1422	1070	687	292	144	82	92	1030	4,37				
kənd əhalisi rural population	32619	7048	479	659	943	1614	1333	895	474	261	131	259	2917	4,63				

Ərazi Territory	Əhalinin sayı, nəfər Number of population, person	Ev təsar- rüfatları- nın sayı Number of house- holds	onlardan, üzvlərinin sayına görə: from them, by number of members:										Ev təsar- rüfatları- nın orta ölçüsü Average size of house holds	
			1 üzvlü olan with 1 member	2 üzvlü olan with 2 members	3 üzvlü olan with 3 members	4 üzvlü olan with 4 members	5 üzvlü olan with 5 members	6 üzvlü olan with 6 members	7 üzvlü olan with 7 members	8 üzvlü olan with 8 members	9 üzvlü olan with 9 members	10 və daha çox üzvlü olan members		
			3	4	5	6	7	8	9	10	11	12		13
A		2	3	4	5	6	7	8	9	10	11	12	13	14
Siyəzən rayonu <i>Siyazan region</i>	40640	7861	255	538	922	1729	1581	1124	647	382	215	468	5458	5,17
şəhər əhalisi <i>urban population</i>	26050	4964	143	331	554	1079	1002	734	421	260	134	306	3620	5,25
kənd əhalisi <i>rural population</i>	14590	2897	112	207	368	650	579	390	226	122	81	162	1838	5,04
Aran iqtisadi rayonu <i>Aran economic region</i>	1971006	413672	24841	34470	53632	98700	78626	51727	29455	14678	9728	17815	206876	4,76
şəhər əhalisi <i>urban population</i>	737291	157371	9082	14649	20828	36248	30352	20348	11330	5510	3408	5616	63525	4,69
kənd əhalisi <i>rural population</i>	1233715	256301	15759	19821	32804	62452	48274	31379	18125	9168	6320	12199	143351	4,81
Göyçay rayonu <i>Goychay region</i>	115317	26773	2194	2484	3945	6850	5079	3243	1519	620	355	484	5279	4,31
şəhər əhalisi <i>urban population</i>	34185	7292	218	551	956	1805	1731	1072	485	222	108	144	1547	4,69
kənd əhalisi <i>rural population</i>	81132	19481	1976	1933	2989	5045	3348	2171	1034	398	247	340	3732	4,16
Beyləqan rayonu <i>Beylagan region</i>	98013	22940	1528	2473	3462	6470	4221	2294	1230	535	274	453	5048	4,27
şəhər əhalisi <i>urban population</i>	40465	9731	578	1120	1629	2784	1772	988	486	180	77	117	1301	4,16
kənd əhalisi <i>rural population</i>	57548	13209	950	1353	1833	3686	2449	1306	744	355	197	336	3747	4,36
Ağcabədi rayonu <i>Aghjabadi region</i>	132241	30543	1679	2764	4341	8844	6618	3228	1769	613	343	344	3803	4,33

Ərazi Territory	Əhalinin sayı, nəfər Number of population, person	Ev təsar- rüfatları- nın sayı Number of house- holds	onlardan, üzvlərinin sayına görə: from them, by number of members:										Ev təsar- rüfatları- nın orta ölçüsü Average size of house holds					
			1 üzvü olan with 1 member	2 üzvü olan with 2 members	3 üzvü olan with 3 members	4 üzvü olan with 4 members	5 üzvü olan with 5 members	6 üzvü olan with 6 members	7 üzvü olan with 7 members	8 üzvü olan with 8 members	9 üzvü olan with 9 members	10 və daha çox üzvü olan members onlarda ev təsar- rüfatları- nın sayı number of house holds		11 12	13			
			3	4	5	6	7	8	9	10	11	12		13	14			
A																		
şəhər əhalisi urban population	49662	11044	393	860	1245	3310	2713	1308	801	249	118	47	500	4,50				
kənd əhalisi rural population	82579	19499	1286	1904	3096	5534	3905	1920	968	364	225	297	3303	4,24				
Bardə rayonu Barda region	153119	34426	2546	3260	4947	8497	6336	4188	2244	922	569	917	10211	4,45				
şəhər əhalisi urban population	40669	9077	577	1043	1248	1975	1727	1243	656	255	131	222	2458	4,48				
kənd əhalisi rural population	112450	25349	1969	2217	3699	6522	4609	2945	1588	667	438	695	7753	4,44				
Neftçala rayonu Neftchala region	85229	17432	915	1241	2096	3903	3463	2520	1478	715	442	659	7453	4,89				
şəhər əhalisi urban population	39646	7968	296	529	950	1729	1630	1288	732	335	208	271	2972	4,98				
kənd əhalisi rural population	45583	9464	619	712	1146	2174	1833	1232	746	380	234	388	4481	4,82				
Biləsuvar rayonu Bilasuvar region	101941	18450	358	993	1927	4352	3683	2423	1532	899	662	1621	19581	5,53				
şəhər əhalisi urban population	23038	4844	155	388	623	1284	1007	639	348	150	95	155	1742	4,76				
kənd əhalisi rural population	78903	13606	203	605	1304	3068	2676	1784	1184	749	567	1466	17839	5,80				
Salyan rayonu Salyan region	135484	28160	1107	2179	3768	6790	5693	3880	2140	978	661	964	11057	4,81				
şəhər əhalisi urban population	43999	9718	408	870	1409	2378	2119	1337	654	256	143	144	1582	4,53				

Ərazi Territory	Əhalinin sayı, nəfər Number of population, person	Ev təsar- rüfatları- nın sayı Number of house- holds	onlardan, üzvlərinin sayına görə: from them, by number of members:										Ev təsar- rüfatları- nın orta ölçüsü Average size of house holds						
			1 üzvlü olan with 1 member	2 üzvlü olan with 2 members	3 üzvlü olan with 3 members	4 üzvlü olan with 4 members	5 üzvlü olan with 5 members	6 üzvlü olan with 6 members	7 üzvlü olan with 7 members	8 üzvlü olan with 8 members	9 üzvlü olan with 9 members	10 və daha çox üzvlü olan members							
			3	4	5	6	7	8	9	10	11	12		13	14				
A																			
kənd əhalisi rural population	91485	18442	699	1309	2359	4412	3574	2543	1486	722	518	820	9475	4,96					
Yevlax rayonu Yevlakh region	125567	23586	865	1409	2409	4627	4632	3705	2463	1255	789	1432	16377	5,32					
şəhər əhalisi urban population	70291	11823	274	485	786	1868	2307	2054	1520	850	569	1110	12797	5,95					
kənd əhalisi rural population	55276	11763	591	924	1623	2759	2325	1651	943	405	220	322	3580	4,70					
Mingəçevir şəhəri Mingachevir region	101223	24101	2063	3049	3865	5409	4193	2772	1355	637	331	427	4674	4,20					
şəhər əhalisi urban population	101223	24101	2063	3049	3865	5409	4193	2772	1355	637	331	427	4674	4,20					
kənd əhalisi rural population	0	0	0	0	0	0	0	0	0	0	0	0	0	0,00					
Ağdas rayonu Aghdash region	103661	24156	1942	2624	3729	5918	4316	2779	1391	569	374	514	5703	4,29					
şəhər əhalisi urban population	33643	7907	528	1061	1273	1825	1382	921	470	179	118	150	1654	4,25					
kənd əhalisi rural population	70018	16249	1414	1563	2456	4093	2934	1858	921	390	256	364	4049	4,31					
Ucar rayonu Ujar region	82586	18379	2008	1835	2424	4108	3019	1942	1206	603	458	776	9069	4,49					
şəhər əhalisi urban population	17027	4368	653	647	713	929	597	352	195	93	74	115	1353	3,90					
kənd əhalisi rural population	65559	14011	1355	1188	1711	3179	2422	1590	1011	510	384	661	7716	4,68					

Ərazi Territory	Əhalinin sayı, nəfər Number of population, person	Ev təsar- rüfatları- nın sayı Number of house- holds	onlardan, üzvlərinin sayına görə: from them, by number of members:										Ev təsar- rüfatları- nın orta ölçüsü Average size of house holds	
			1 üzvlü olan with 1 member	2 üzvlü olan with 2 members	3 üzvlü olan with 3 members	4 üzvlü olan with 4 members	5 üzvlü olan with 5 members	6 üzvlü olan with 6 members	7 üzvlü olan with 7 members	8 üzvlü olan with 8 members	9 üzvlü olan with 9 members	10 və daha çox üzvlü olan members onlarda olan ev təsar- rüfatları- nın sayı number of house holds		10 və daha çox üzvlü olan members onlarda olan ev təsar- rüfatları- nın sayı number of house holds
			3	4	5	6	7	8	9	10	11	12		13
Zərdab rayonu <i>Zardab region</i>	57779	12679	887	1163	1759	3206	2272	1431	844	414	269	434	4878	456
şəhər əhalisi <i>urban population</i>	11893	2131	63	102	200	434	373	315	235	158	93	158	1789	5,58
kənd əhalisi <i>rural population</i>	45886	10548	824	1061	1559	2772	1899	1116	609	256	176	276	3089	4,35
Kürdəmir rayonu <i>Kurdamir region</i>	114728	21986	1428	1388	2253	4763	4319	2763	1696	931	728	1717	20668	5,22
şəhər əhalisi <i>urban population</i>	21815	4330	203	324	493	1012	875	562	299	156	124	282	3233	5,04
kənd əhalisi <i>rural population</i>	92913	17656	1225	1064	1760	3751	3444	2201	1397	775	604	1435	17435	5,26
İmişli rayonu <i>Imishli region</i>	127565	22508	763	1204	2183	4803	4080	3077	1863	1312	968	2255	27522	5,67
şəhər əhalisi <i>urban population</i>	39643	7533	235	444	745	1639	1568	1251	631	366	224	430	5022	5,26
kənd əhalisi <i>rural population</i>	87922	14975	528	760	1438	3164	2512	1826	1232	946	744	1825	22500	5,87
Saatlı rayonu <i>Saatli region</i>	106528	21082	1105	1461	2418	5268	3851	2586	1536	844	611	1402	16401	5,05
şəhər əhalisi <i>urban population</i>	19613	4055	135	306	550	1067	747	540	308	146	88	168	1857	4,84
kənd əhalisi <i>rural population</i>	86915	17027	970	1155	1868	4201	3104	2046	1228	698	523	1234	14544	5,10
Sabirabad rayonu <i>Sabirabad region</i>	173210	33838	1252	2053	3969	7752	6711	4927	2910	1483	1008	1773	20514	5,12

Ərazi Territory	Əhalinin sayı, nəfər Number of population, person	Ev təsar- rüfatları- nın sayı Number of house- holds	onlardan, üzvlərinin sayına görə: from them, by number of members:										Ev təsar- rüfatları- nın orta ölçüsü Average size of house holds					
			1 üzvü olan with 1 member	2 üzvü olan with 2 members	3 üzvü olan with 3 members	4 üzvü olan with 4 members	5 üzvü olan with 5 members	6 üzvü olan with 6 members	7 üzvü olan with 7 members	8 üzvü olan with 8 members	9 üzvü olan with 9 members	10 və daha çox üzvü olan members						
			3	4	5	6	7	8	9	10	11	12		13	14			
A																		
şəhər əhalisi urban population	30483	6278	519	540	821	1299	1041	750	452	272	197	387	4407					4,86
kənd əhalisi rural population	142727	27560	733	1513	3148	6453	5670	4177	2458	1211	811	1386	16107					5,18
Hacıqabul rayonu Hacıqabul region	73324	13674	645	899	1398	2755	2632	1754	1189	731	526	1145	13078					5,36
şəhər əhalisi urban population	36505	6212	228	339	583	1116	1062	741	613	389	350	791	9077					5,88
kənd əhalisi rural population	36819	7462	417	560	815	1639	1570	1013	576	342	176	354	4001					4,93
Şirvan şəhəri Shirvan city	83491	18959	1556	1991	2739	4385	3508	2215	1090	617	360	498	5560					4,40
şəhər əhalisi urban population	83491	18959	1556	1991	2739	4385	3508	2215	1090	617	360	498	5560					4,40
kənd əhalisi rural population	0	0	0	0	0	0	0	0	0	0	0	0	0					0,00
Yuxarı Qarabağ iqtisadi rayonu Yukhari Karabakh economic region	498794	117590	9341	11974	18281	30874	22749	12278	6038	2495	1436	2124	24603					4,24
şəhər əhalisi urban population	157218	37433	2939	3989	5865	9653	7354	3997	1939	740	373	584	6492					4,20
kənd əhalisi rural population	341576	80157	6402	7985	12416	21221	15395	8281	4099	1755	1063	1540	18111					4,26
Cəbrayıl rayonu Jabrail region	71206	17057	1427	1892	2666	4476	3232	1659	873	342	210	280	3242					4,17
şəhər əhalisi urban population	10884	2611	202	259	424	722	504	247	156	44	18	35	396					4,17

Ərazi Territory	Əhalinin sayı, nəfər Number of population, person	Ev təsar- rüfatları- nın sayı Number of house- holds	onlardan, üzvlərinin sayına görə: from them, by number of members:										Ev təsar- rüfatları- nın orta ölçüsü Average size of house holds	
			1 üzvü olan with 1 member	2 üzvü olan with 2 members	3 üzvü olan with 3 members	4 üzvü olan with 4 members	5 üzvü olan with 5 members	6 üzvü olan with 6 members	7 üzvü olan with 7 members	8 üzvü olan with 8 members	9 üzvü olan with 9 members	10 və daha çox üzvü olan members with 10 and more		
			3	4	5	6	7	8	9	10	11	12		13
A		2	3	4	5	6	7	8	9	10	11	12	13	14
kənd əhalisi rural population	60322	14446	1225	1633	2242	3754	2728	1412	717	298	192	245	2846	4,18
Füzuli rayonu Fuzuli region	127427	31020	2749	3293	4887	8430	6005	3015	1459	499	280	403	4871	4,11
şəhər əhalisi urban population	50137	12352	1130	1438	2001	3233	2332	1158	586	190	98	186	2084	4,06
kənd əhalisi rural population	77290	18668	1619	1855	2886	5197	3673	1857	873	309	182	217	2787	4,14
Ağdam rayonu Aghdam region	174783	42508	3688	4445	7054	11517	7999	4066	1908	786	446	599	6926	4,11
şəhər əhalisi urban population	42450	10277	921	1109	1693	2684	1912	978	478	197	124	181	2030	4,13
kənd əhalisi rural population	132333	32231	2767	3336	5361	8833	6087	3088	1430	589	322	418	4896	4,11
Tartar rayonu Tartar region	79027	16038	729	1196	1919	3604	3222	2337	1323	653	384	671	7660	4,93
şəhər əhalisi urban population	21206	4526	141	372	525	1065	1047	773	372	141	45	45	476	4,69
kənd əhalisi rural population	57821	11512	588	824	1394	2539	2175	1564	951	512	339	626	7184	5,02
Xocavə rayonu Khoyatly region	10986	2655	191	289	419	710	574	266	113	38	23	32	352	4,14
şəhər əhalisi urban population	8161	1962	140	216	299	522	424	201	87	31	17	25	268	4,16
kənd əhalisi rural population	2825	693	51	73	120	188	150	65	26	7	6	7	84	4,08

Ərazi Territory	onlardan, üzvlərinin sayına görə: from them, by number of members:													
	Əhalinin sayı, nəfər Number of population, person	Ev təsar- rüfatları- nın sayı Number of house- holds	10 və daha çox üzvü olan with 10 and more members											Ev təsar- rüfatları- nın orta ölçüsü Average size of house holds
			1 üzvü olan with 1 member	2 üzvü olan with 2 members	3 üzvü olan with 3 members	4 üzvü olan with 4 members	5 üzvü olan with 5 members	6 üzvü olan with 6 members	7 üzvü olan with 7 members	8 üzvü olan with 8 members	9 üzvü olan with 9 members	ev təsar- rüfatları- nın sayı number of house holds	13 members in them	
			3	4	5	6	7	8	9	10	11			
A	1	2	3	4	5	6	7	8	9	10	11	12	13	14
Şuşa rayonu <i>Shusha region</i>	21855	5181	361	571	868	1308	1011	580	225	109	56	92	1030	4,22
şəhər əhalisi <i>urban population</i>	19035	4499	329	490	760	1115	863	493	206	103	52	88	979	4,23
kənd əhalisi <i>rural population</i>	2820	682	32	81	108	193	148	87	19	6	4	4	51	4,13
Xocavənd rayonu <i>Xojavend region</i>	9229	2172	133	210	342	574	491	244	94	39	20	25	285	4,25
şəhər əhalisi <i>urban population</i>	1064	247	13	27	37	57	57	36	11	5	2	2	22	4,31
kənd əhalisi <i>rural population</i>	8165	1925	120	183	305	517	434	208	83	34	18	23	263	4,24
Xankəndi şəhəri <i>Xankəndi city</i>	4281	959	63	78	126	255	215	111	43	29	17	22	237	4,46
şəhər əhalisi <i>urban population</i>	4281	959	63	78	126	255	215	111	43	29	17	22	237	4,46
kənd əhalisi <i>rural population</i>	0	0	0	0	0	0	0	0	0	0	0	0	0	0,00
Kəlbəcər-Laçın iqtisadi rayonu <i>Kalbajar-Lachin economic region</i>	222117	53110	4130	5846	8333	14532	10128	5077	2417	1133	587	927	10800	4,18
şəhər əhalisi <i>urban population</i>	51306	11638	732	1149	1769	3025	2266	1328	629	307	159	274	3281	4,41
kənd əhalisi <i>rural population</i>	170811	41472	3398	4697	6564	11507	7862	3749	1788	826	428	653	7519	4,12
Kəlbəcər rayonu <i>Kalbajar region</i>	71039	18149	1667	2218	3088	5258	3328	1463	584	252	120	171	2038	3,91

Ərazi Territory	Əhalinin sayı, nəfər Number of population, person	Ev təsar- rüfatları- nın sayı Number of house- holds	onlardan, üzvlərinin sayına görə: from them, by number of members:										Ev təsar- rüfatları- nın orta ölçüsü Average size of house holds	
			1 üzvü olan with 1 member	2 üzvü olan with 2 members	3 üzvü olan with 3 members	4 üzvü olan with 4 members	5 üzvü olan with 5 members	6 üzvü olan with 6 members	7 üzvü olan with 7 members	8 üzvü olan with 8 members	9 üzvü olan with 9 members	10 və daha çox üzvü olan members with 10 and more members		
			3	4	5	6	7	8	9	10	11	12		13
A		2	3	4	5	6	7	8	9	10	11	12	13	14
şəhər əhalisi urban population	13225	3162	193	321	531	912	630	320	129	59	27	40	461	4,18
kənd əhalisi rural population	57814	14987	1474	1897	2557	4346	2698	1143	455	193	93	131	1577	3,86
Ləçin rayonu Lachin region	73023	17577	1323	1929	2685	4880	3564	1668	775	334	163	256	2875	4,15
şəhər əhalisi urban population	13741	3158	188	292	490	838	646	365	185	65	32	57	624	4,35
kənd əhalisi rural population	59282	14419	1135	1637	2195	4042	2918	1303	590	269	131	199	2251	4,11
Qubadlı rayonu Gubadli region	36120	7765	446	699	1057	1875	1512	915	519	313	178	251	2816	4,65
şəhər əhalisi urban population	7002	1383	57	110	160	283	286	205	102	69	44	67	791	5,06
kənd əhalisi rural population	29118	6382	389	589	897	1592	1226	710	417	244	134	184	2025	4,56
Zəngilan rayonu Zangilan region	41935	9619	694	1000	1503	2519	1724	1031	539	234	126	249	3071	4,36
şəhər əhalisi urban population	17338	3935	294	426	588	992	704	438	213	114	56	110	1405	4,41
kənd əhalisi rural population	24597	5684	400	574	915	1527	1020	593	326	120	70	139	1666	4,33
Dağlıq Şirvan iqtisadi rayonu Daghtlig Shirvan economic region	309447	63331	4662	5336	7161	12436	12630	8904	4900	2587	1605	3110	36871	4,89
şəhər əhalisi urban population	108169	21937	932	1686	2514	4104	4788	3954	2018	864	440	637	7245	4,93

Ərazi Territory	Əhalinin sayı, nəfər Number of population, person	Ev təsar- rüfatları- nın sayı Number of house- holds	onlardan, üzvlərinin sayına görə: from them, by number of members:										Ev təsar- rüfatları- nın orta ölçüsü Average size of house holds						
			1 üzvü olan with 1 member	2 üzvü olan with 2 members	3 üzvü olan with 3 members	4 üzvü olan with 4 members	5 üzvü olan with 5 members	6 üzvü olan with 6 members	7 üzvü olan with 7 members	8 üzvü olan with 8 members	9 üzvü olan with 9 members	10 və daha çox üzvü olan members with 10 and more members							
			3	4	5	6	7	8	9	10	11	12		13	14				
A																			
kənd əhalisi rural population	201278	41394	3730	3650	4647	8332	7842	4950	2882	1723	1165	2473	29626	4,86					
Qobustan rayonu Gobustan region	44539	7892	492	588	789	1302	1420	962	641	462	337	899	11208	5,64					
şəhər əhalisi urban population	9665	1900	124	139	232	347	403	241	140	91	62	121	1452	5,09					
kənd əhalisi rural population	34874	5992	368	449	557	955	1017	721	501	371	275	778	9756	5,82					
İsmayıllı rayonu Ismayilli region	85114	17949	1205	1594	2269	3948	3517	2308	1266	667	417	758	8738	4,74					
şəhər əhalisi urban population	29036	6527	386	671	943	1510	1384	862	381	152	92	146	1636	4,45					
kənd əhalisi rural population	56078	11422	819	923	1326	2438	2133	1446	885	515	325	612	7102	4,91					
Ağsu rayonu Aghsu region	77950	17725	1990	1793	2287	3981	3273	1882	943	519	389	668	7678	4,40					
şəhər əhalisi urban population	21712	4612	246	435	642	1002	852	662	322	171	131	149	1629	4,71					
kənd əhalisi rural population	56238	13113	1744	1358	1645	2979	2421	1220	621	348	258	519	6049	4,29					
Samaxı rayonu Shamakly region	101844	19765	975	1361	1816	3205	4420	3752	2050	939	462	785	9247	5,15					
şəhər əhalisi urban population	47756	8898	176	441	697	1245	2149	2189	1175	450	155	221	2528	5,37					
kənd əhalisi rural population	54088	10867	799	920	1119	1960	2271	1563	875	489	307	564	6719	4,98					

Ev təsərrüfatıdakı statusuna görə əhalinin bölgüsü, nəfər
Distribution of population by status in the household, person

Azərbaycan Respublikası
Republic of Azerbaijan

Ərazi Territory	Əhalinin sayı Number of population	birinci yazılmış şəxsə görə ev təsərrüfatında statusu status in the household by the first written person										
		2	3	4	5	6	7	8	9	10	11	12
A	1	2	3	4	5	6	7	8	9	10	11	12
Azərbaycan Respublikası Republic of Azerbaijan	9951409	2279495	1451755	3601138	85099	161208	599651	6469	6049	1332473	393833	34239
kişilər men	4948530	1634073	85786	2185066	24125	77817	23711	1719	2528	714836	181140	17729
qadınlar women	5002879	645422	1365969	1416072	60974	83391	575940	4750	3521	617637	212693	16510
şəhər əhalisi urban population	5440257	1272757	768536	1931717	69541	101764	292583	5358	3724	675194	289020	30063
kişilər men	2676849	873255	67529	1133817	20358	48895	18816	1500	1432	359988	135831	15428
qadınlar women	2763408	399502	701007	797900	49183	52869	273767	3858	2292	315206	153189	14635
kənd əhalisi rural population	4511152	1006738	683219	1669421	15558	59444	307068	1111	3325	657279	104813	4176
kişilər men	2271681	760818	18257	1051249	3767	28922	4895	219	1096	354848	45309	2301
qadınlar women	2239471	245920	664962	618172	11791	30522	302173	892	1229	302431	59504	1875

18 və kiçik yaşlı uşağı olan ev təsərrüfatlarının uşaqların sayına görə bölgüsü
Distribution of households with children aged 18 years old and under by number of children

Azərbaycan Respublikası
Republic of Azerbaijan

	Ev təsərrüfatı üzvlərinin sayı, nəfər Number of household members	onlardan, üzvlərinin sayına görə: from them, by number of members:											Ey təsərrüfatlarının orta ölçüsü Average size of household	
		1 üzvü olan with 1 member	2 üzvü olan with 2 members	3 üzvü olan with 3 members	4 üzvü olan with 4 members	5 üzvü olan with 5 members	6 üzvü olan with 6 members	7 üzvü olan with 7 members	8 üzvü olan with 8 members	9 üzvü olan with 9 members	10 və daha çox üzvü olan with 10 and more members			
											ev təsərrüfatlarının sayı number of households	onlarda olan üzvlərin sayı number of members in them		
A	1	2	3	4	5	6	7	8	9	10	11	12	13	14
Azərbaycan Respublikası Republic of Azerbaijan	7212653	1347534	2682	35625	143939	347722	317583	216274	121655	59204	36784	66066	774184	5,35
1 uşağı with 1 child	1807644	422989	2682	34047	112608	98536	97357	47829	19081	5888	2387	2574	28987	4,27
2 uşağı with 2 children	2815998	557814	0	1578	30699	237393	99495	105567	49474	20640	7201	5767	64049	5,05
3 uşağı with 3 children	1571027	256261	0	0	632	11609	118044	39922	41141	20423	13788	10702	117480	6,13
4 uşağı with 4 children	571561	71151	0	0	0	184	2621	22215	8007	9593	9793	18738	203500	8,03
5 uşağı with 5 children	232217	23150	0	0	0	0	66	711	3680	1690	2854	14149	162655	10,03
6 uşağı with 6 children	110255	9332	0	0	0	0	0	30	262	847	483	7710	97118	11,81
7 uşağı with 7 children	48672	3565	0	0	0	0	0	0	10	113	210	3232	45808	13,65
8 uşağı with 8 children	26180	1748	0	0	0	0	0	0	0	10	64	1674	25524	14,98
9 və çox uşağı with 9 and more children	29099	1524	0	0	0	0	0	0	0	0	4	1520	29063	19,09
şəhər əhalisi urban population	3796510	725615	2282	23778	87202	183087	169550	116695	64411	30900	18038	29672	344379	5,23

Ərazi Territory	onlardan, üzvlərinin sayına görə: from them, by number of members:											Ev təsər- rüfatları nın orta ölçüsü Average size of house holds					
	Ev təsərrüfatı üzvlərinin sayı, nəfər Number of house- holds	1 üzvü olan with 1 mem- ber	2 üzvü olan with 2 mem- bers	3 üzvü olan with 3 mem- bers	4 üzvü olan with 4 mem- bers	5 üzvü olan with 5 mem- bers	6 üzvü olan with 6 mem- bers	7 üzvü olan with 7 mem- bers	8 üzvü olan with 8 mem- bers	9 üzvü olan with 9 mem- bers	10 və daha çox üzvü olan members						
		3	4	5	6	7	8	9	10	11	12		13	14			
A																	
1 uşaqlı with 1 child	1013323	241234	2282	22353	67263	54346	52556	25788	10332	3331	1368	1615	18370	4,20			
2 uşaqlı with 2 children	1484988	295884	0	1425	19364	121208	56180	55773	25133	10274	3481	3046	34224	5,02			
3 uşaqlı with 3 children	809408	132957	0	0	575	7388	59001	22320	21889	10325	6503	4956	54856	6,09			
4 uşaqlı with 4 children	288941	37058	0	0	0	145	1764	12294	4718	5323	4684	8130	88011	7,80			
5 uşaqlı with 5 children	109044	11313	0	0	0	0	49	495	2152	1032	1545	6040	68604	9,64			
6 uşaqlı with 6 children	49058	4338	0	0	0	0	0	25	181	538	276	3318	40853	11,31			
7 uşaqlı with 7 children	19141	1477	0	0	0	0	0	0	6	72	134	1265	17317	12,96			
8 uşaqlı with 8 children	9886	711	0	0	0	0	0	0	0	5	45	661	9441	13,90			
9 və çox uşaqlı with 9 and more children	12721	643	0	0	0	0	0	0	0	0	2	641	12703	19,78			
kənd əhalisi rural population	3416143	621919	400	11847	56737	164635	148033	99579	57244	28304	18746	36394	429805	5,49			
1 uşaqlı with 1 child	794321	181755	400	11694	45345	44190	44801	22041	8749	2557	1019	959	10617	4,37			
2 uşaqlı with 2 children	1331010	261930	0	153	11335	116185	43315	49794	24341	10366	3720	2721	29825	5,08			
3 uşaqlı with 3 children	761619	123304	0	0	57	4221	59043	17602	19252	10098	7285	5746	62624	6,18			
4 uşaqlı with 4 children	282620	34093	0	0	0	39	857	9921	3289	4270	5109	10608	115489	8,29			

Ərazi Territory	Ev təsərrüfatı üzvlərinin sayı, nəfər Number of household members	Ev təsərrüfatının sayı Number of households	onlardan, üzvlərinin sayına görə: from them, by number of members:										Ev təsərrüfatının orta ölçüsü Average size of household									
			1 üzvlü olan with 1 member	2 üzvlü olan with 2 members	3 üzvlü olan with 3 members	4 üzvlü olan with 4 members	5 üzvlü olan with 5 members	6 üzvlü olan with 6 members	7 üzvlü olan with 7 members	8 üzvlü olan with 8 members	9 üzvlü olan with 9 members	10 və daha çox üzvlü olan with 10 and more members										
			3	4	5	6	7	8	9	10	11			12	13	14						
A																						
5 uşaqlı with 5 children	123173	11837	0	0	0	0	0	17	216	1528	658	1309	8109	94051	10,41							
6 uşaqlı with 6 children	61197	4994	0	0	0	0	0	0	5	81	309	207	4392	56265	12,25							
7 uşaqlı with 7 children	29531	2088	0	0	0	0	0	0	0	4	41	76	1967	28491	14,14							
8 uşaqlı with 8 children	16294	1037	0	0	0	0	0	0	0	0	5	19	1013	16083	15,71							
9 və çox uşaqlı with 9 and more children	16378	881	0	0	0	0	0	0	0	0	0	2	879	16360	18,59							

15 və kiçik yaşlı uşağı olan ev təsərrüfatlarının uşaqların sayına görə bölgüsü
Distribution of households with children aged 15 years old and under by number of children

Azərbaycan Respublikası
Republic of Azerbaijan

	Ev təsərrüfatı üzvlərinin sayı, nəfər <i>Number of household members</i>	Ev təsərrüfatının sayı <i>Number of households</i>	onlardan, üzvlərinin sayına görə: <i>from them, by number of members:</i>											Ev təsərrüfatlarının orta ölçüsü <i>Average size of household</i>
			1 üzvlü olan <i>with 1 member</i>	2 üzvlü olan <i>with 2 members</i>	3 üzvlü olan <i>with 3 members</i>	4 üzvlü olan <i>with 4 members</i>	5 üzvlü olan <i>with 5 members</i>	6 üzvlü olan <i>with 6 members</i>	7 üzvlü olan <i>with 7 members</i>	8 üzvlü olan <i>with 8 members</i>	9 üzvlü olan <i>with 9 members</i>	10 və daha çox üzvlü olan <i>with 10 and more members</i>		
			3	4	5	6	7	8	9	10	11	12	13	
A		2	3	4	5	6	7	8	9	10	11	12	13	14
Azərbaycan Respublikası <i>Republic of Azerbaijan</i>	6610187	1210255	1692	27753	118968	297687	286585	203459	116565	57194	35722	64630	756653	5,46
1 uşağı <i>with 1 child</i>	1879685	418225	1692	26556	95579	96711	104933	54437	23106	7748	3440	4023	45327	4,49
2 uşağı <i>with 2 children</i>	2582639	495936	0	1197	22932	192559	91549	100431	49492	21856	8254	7666	85304	5,21
3 uşağı <i>with 3 children</i>	1318483	208615	0	0	457	8298	88193	32561	35307	18285	13466	12048	132966	6,32
4 uşağı <i>with 4 children</i>	473710	56836	0	0	0	119	1863	15488	5959	7466	7983	17958	197703	8,33
5 və çox uşağı <i>with 5 and more children</i>	355670	30643	0	0	0	0	47	542	2701	1839	2579	22935	295353	11,61
şəhər əhalisi <i>urban population</i>	3477713	653043	1519	18735	73396	158879	153791	109446	61360	29700	17401	28816	333660	5,33
1 uşağı <i>with 1 child</i>	1042774	236794	1519	17627	58293	53825	55952	28908	12332	4187	1836	2315	26270	4,40
2 uşağı <i>with 2 children</i>	1360276	263548	0	1108	14689	99591	51630	52892	25046	10837	3898	3857	43027	5,16
3 uşağı <i>with 3 children</i>	680553	108971	0	0	414	5375	44926	18458	18746	9324	6335	5393	59604	6,25

Ərazi Territory	Ev təsərrüfatı üzvlərinin sayı, nəfər Number of household members	Ev təsər- rüfatları- nın sayı Number of house- holds	onlardan, üzvlərinin sayına görə: from them, by number of members:										Ev təsər- rüfatları- nın orta ölçüsü Average size of house holds					
			1 üzvü olan with 1 mem- ber	2 üzvü olan with 2 mem- bers	3 üzvü olan with 3 mem- bers	4 üzvü olan with 4 mem- bers	5 üzvü olan with 5 mem- bers	6 üzvü olan with 6 mem- bers	7 üzvü olan with 7 mem- bers	8 üzvü olan with 8 mem- bers	9 üzvü olan with 9 mem- bers	10 və daha çox üzvü olan members						
			3	4	5	6	7	8	9	10	11	12		13	14			
A																		
4 uşaqlı with 4 children	237022	29480	0	0	0	88	1251	8812	3588	4191	3866	7684	84105					8,04
5 və çox uşaqlı with 5 and more children	157088	14250	0	0	0	0	32	376	1648	1161	1466	9567	120654					11,02
kənd əhalisi rural population	3132474	557212	173	9018	45572	138808	132794	94013	55205	27494	18321	35814	422993					5,62
1 uşaqlı with 1 child	836911	181431	173	8929	37286	42886	48981	25529	10774	3561	1604	1708	19057					4,61
2 uşaqlı with 2 children	1222363	232388	0	89	8243	92968	39919	47539	24446	11019	4356	3809	42277					5,26
3 uşaqlı with 3 children	637930	99644	0	0	43	2923	43267	14103	16561	8961	7131	6655	73362					6,40
4 uşaqlı with 4 children	236688	27356	0	0	0	31	612	6676	2371	3275	4117	10274	113598					8,65
5 və çox uşaqlı with 5 and more children	198582	16393	0	0	0	0	15	166	1053	678	1113	13368	174699					12,11

10 və kiçik yaşlı uşağı olan ev təsərrüfatlarının uşaqların sayına görə bölgüsü
Distribution of households with children aged 10 years old and under by number of children

Azərbaycan Respublikası
 Republic of Azerbaijan

	Ev təsərrüfatı üzvlərinin sayı, nəfər Number of household members	Ev təsərrüfatlarının sayı Number of households	onlardan, üzvlərinin sayına görə: from them, by number of members:										Ev təsərrüfatlarının orta ölçüsü Average size of household					
			1 üzvü olan with 1 member	2 üzvü olan with 2 members	3 üzvü olan with 3 members	4 üzvü olan with 4 members	5 üzvü olan with 5 members	6 üzvü olan with 6 members	7 üzvü olan with 7 members	8 üzvü olan with 8 members	9 üzvü olan with 9 members	10 və daha çox üzvü olan with 10 and more members						
			3	4	5	6	7	8	9	10	11	12		13	14			
A																		
Azərbaycan Respublikası <i>Republic of Azerbaijan</i>	5334861	941180	1159	17090	82836	206040	219307	169942	102209	50988	32189	59420	697599	5,67				
1 uşağı with 1 child	2045220	417170	1159	16365	71134	89747	113835	66328	32040	12080	6059	8423	96347	4,90				
2 uşağı with 2 children	2017138	360589	0	725	11481	112508	66320	80526	45444	21731	9852	12002	135833	5,59				
3 uşağı with 3 children	813339	117757	0	0	221	3722	38186	16936	21059	12870	10956	13807	156265	6,91				
4 uşağı with 4 children	282648	31097	0	0	0	63	934	5829	2593	3559	4350	13769	156979	9,09				
5 və çox uşağı with 5 and more children	176516	14567	0	0	0	0	32	323	1073	748	972	11419	152175	12,12				
şəhər əhalisi <i>urban population</i>	2775153	504558	1074	11762	51549	111987	117743	90257	52738	26029	15488	25931	300913	5,50				
1 uşağı with 1 child	1108646	231318	1074	11085	43885	50250	59481	34946	16769	6442	3130	4256	48577	4,79				
2 uşağı with 2 children	1039480	188992	0	677	7463	59247	37017	41615	22336	10511	4614	5512	62008	5,50				
3 uşağı with 3 children	415989	61966	0	0	201	2450	20619	9900	11329	6548	5059	5860	65873	6,71				

Ərazi Territory	Ev təsərrüfatı üzvlərinin sayı, nəfər Number of household members	Ev təsərrüfatlarının sayı Number of households	onlardan, üzvlərinin sayına görə: from them, by number of members:										Ev təsərrüfatlarının orta ölçüsü Average size of household holds					
			1 üzvü olan with 1 member	2 üzvü olan with 2 members	3 üzvü olan with 3 members	4 üzvü olan with 4 members	5 üzvü olan with 5 members	6 üzvü olan with 6 members	7 üzvü olan with 7 members	8 üzvü olan with 8 members	9 üzvü olan with 9 members	10 və daha çox üzvü olan with 10 and more members						
			3	4	5	6	7	8	9	10	11	12		13	14			
A																		
4 uşaqlı with 4 children	135023	15679	0	0	0	40	607	3587	1639	2045	2107	5654	63510	8,61				
5 və çox uşaqlı with 5 and more children	76015	6603	0	0	0	0	19	209	665	483	578	4649	60945	11,51				
kənd əhalisi rural population	2559708	436622	85	5328	31287	94053	101564	79685	49471	24959	16701	33489	396686	5,86				
1 uşaqlı with 1 child	936574	185852	85	5280	27249	39497	54354	31382	15271	5638	2929	4167	47770	5,04				
2 uşaqlı with 2 children	977658	171597	0	48	4018	53261	29303	38911	23108	11220	5238	6490	73825	5,70				
3 uşaqlı with 3 children	397350	55791	0	0	20	1272	17567	7036	9730	6322	5897	7947	90392	7,12				
4 uşaqlı with 4 children	147625	15418	0	0	0	23	327	2242	954	1514	2243	8115	93469	9,57				
5 və çox uşaqlı with 5 and more children	100501	7964	0	0	0	0	13	114	408	265	394	6770	91230	12,62				

6 və kiçik yaşlı uşağı olan ev təsərrüfatlarının uşaqların sayına görə bölgüsü
Distribution of households with children aged 6 years old and under by number of children

Azərbaycan Respublikası
 Republic of Azerbaijan

	Ev təsərrüfatı üzvlərinin sayı, nəfər Number of household members	Ev təsərrüfatlarının sayı Number of households	onlardan, üzvlərinin sayına görə: from them, by number of members:										Ev təsərrüfatlarının orta ölçüsü Average size of house holds	
			1 üzvü olan with 1 member	2 üzvü olan with 2 members	3 üzvü olan with 3 members	4 üzvü olan with 4 members	5 üzvü olan with 5 members	6 üzvü olan with 6 members	7 üzvü olan with 7 members	8 üzvü olan with 8 members	9 üzvü olan with 9 members	10 və daha çox üzvü olan with 10 and more members		
			3	4	5	6	7	8	9	10	11	12		13
A	1	2	3	4	5	6	7	8	9	10	11	12	13	14
Azərbaycan Respublikası Republic of Azerbaijan	3857329	654925	707	9097	53152	124861	147157	124439	79445	40710	26100	49257	580414	5,89
1 uşağı with 1 child	2052682	384469	707	8721	48609	74683	101727	70111	39510	16693	9224	14484	167543	5,34
2 uşağı with 2 children	1283528	209204	0	376	4460	48959	35245	47287	31421	17114	9535	14807	170939	6,14
3 uşağı with 3 children	368000	46949	0	0	83	1191	9817	5744	7527	5808	5812	10967	127977	7,84
4 uşağı with 4 children	105829	10555	0	0	0	28	347	1146	734	926	1301	6073	72851	10,03
5 və çox uşağı with 5 and more children	47290	3748	0	0	0	0	21	151	253	169	228	2926	41104	12,62
şəhər əhalisi urban population	1956843	344322	666	6287	32807	68837	78300	64520	39741	20276	12158	20730	241397	5,68
1 uşağı with 1 child	1059615	204135	666	5938	29792	41202	51883	35756	19583	8403	4440	6472	74673	5,19
2 uşağı with 2 children	643414	108315	0	349	2946	26810	20199	24251	15225	8104	4227	6204	70687	5,94
3 uşağı with 3 children	184111	24897	0	0	69	812	5960	3639	4271	3094	2673	4379	50316	7,39
4 uşağı with 4 children	48321	5187	0	0	0	13	247	766	489	561	679	2432	28416	9,32

Ərazi Territory	Ev təsərrüfatı üzvlərinin sayı, nəfər Number of household members	Ev təsərrüfatının sayı Number of households	onlardan, üzvlərinin sayına görə: from them, by number of members:										Ev təsərrüfatının orta ölçüsü Average size of household					
			1 üzvü olan with 1 member	2 üzvü olan with 2 members	3 üzvü olan with 3 members	4 üzvü olan with 4 members	5 üzvü olan with 5 members	6 üzvü olan with 6 members	7 üzvü olan with 7 members	8 üzvü olan with 8 members	9 üzvü olan with 9 members	10 və daha çox üzvü olan with 10 and more members						
			3	4	5	6	7	8	9	10	11	12		13	14			
A																		
5 və çox uşaqlı with 5 and more children	21382	1788	0	0	0	0	11	108	173	114	139	1243	17305	11,96				
kənd əhalisi rural population	1900486	310603	41	2810	20345	56024	68857	59919	39704	20434	13942	28527	339017	6,12				
1 uşaqlı with 1 child	993067	180334	41	2783	18817	33481	49844	34355	19927	8290	4784	8012	92870	5,51				
2 uşaqlı with 2 children	640114	100889	0	27	1514	22149	15046	23036	16196	9010	5308	8603	100252	6,34				
3 uşaqlı with 3 children	183889	22052	0	0	14	379	3857	2105	3256	2714	3139	6588	77661	8,34				
4 uşaqlı with 4 children	57508	5368	0	0	0	15	100	380	245	365	622	3641	44435	10,71				
5 və çox uşaqlı with 5 and more children	25908	1960	0	0	0	0	10	43	80	55	89	1683	23799	13,22				

15 və yuxarı yaşlı bir nəfərdən ibarət ev təsərrüfatlarının üzvlərinin cins və yaş qrupları üzrə bölgüsü, nəfər
Distribution of households with one member aged 15 years old and over by sex and age groups, person

Azərbaycan Respublikası
 Republic of Azerbaijan

Yaş və yaş qrupları Age and age groups	Cəmi Total			Kişi Man		Qadın Woman		o cümlədən: including:					
	1	2	3	Şəhər əhalisi Urban population		o cümlədən: including:				Kənd əhalisi Rural population			
				cəmi total	kişi man	qadın woman	cəmi total	kişi man	qadın woman	cəmi total	kişi man	qadın woman	

A
 Azərbaycan Respublikası üzrə -cəmi
 Republic of Azerbaijan - total

	218983	107237	111746	126468	62386	64082	92515	44851	47664
15	107	65	42	85	50	35	22	15	7
16	157	93	64	122	68	54	35	25	10
17	299	188	111	236	142	94	63	46	17
18	534	344	190	405	250	155	129	94	35
19	850	542	308	659	402	257	191	140	51
15 - 19	1947	1232	715	1507	912	595	440	320	120
20 - 24	6150	4318	1832	3747	2321	1426	2403	1997	406
25 - 29	11922	8906	3016	6784	4429	2355	5138	4477	661
30 - 34	15311	10582	4729	9187	5681	3506	6124	4901	1223
35 - 39	16309	10831	5478	10454	6342	4112	5855	4489	1366
40 - 44	17841	11118	6723	11226	6477	4749	6615	4641	1974
45 - 49	21429	12543	8886	12603	6866	5737	8826	5677	3149
50 - 54	24242	12386	11856	13998	7026	6972	10244	5360	4884
55 - 59	25873	10988	14885	15379	7104	8275	10494	3884	6610
60 - 64	22632	7867	14765	13374	5313	8061	9258	2554	6704
65 - 69	19539	6636	12903	12285	4789	7496	7254	1847	5407
70 - 74	11205	3339	7866	6584	2298	4286	4621	1041	3580
75 - 79	8228	2171	6057	3980	1228	2752	4248	943	3305
80 - 84	9767	2489	7278	3522	1051	2471	6245	1438	4807
85 - 89	4735	1365	3370	1344	420	924	3391	945	2446
90 - 94	1447	383	1064	402	111	291	1045	272	773
95 - 99	312	68	244	69	12	57	243	56	187
100 və yuxarı yaşda 100 years old and over	94	15	79	23	6	17	71	9	62
Əmək qabiliyyətli yaşda At working age	150834	89434	61400	90933	51548	39385	59901	37886	22015
Əmək qabiliyyətli yaşdan yuxarı Over working age	68149	17803	50346	35535	10838	24697	32614	6965	25649

Ev təsərrüfatlarının iqtisadi fəal üzvlərinin sayına görə bölgüsü
Distribution of households by number of economically active members

Azərbaycan Respublikası
Republic of Azerbaijan

Ərazi Territory	Ev təsərrüfatı üzvlərinin sayı, nəfər Number of household members	onlardan, üzvlərinin sayına görə: from them, by number of members:										Ev təsərrüfatlarının orta ölçüsü Average size of household		
		1 üzvü olan with 1 member	2 üzvü olan with 2 members	3 üzvü olan with 3 members	4 üzvü olan with 4 members	5 üzvü olan with 5 members	6 üzvü olan with 6 members	7 üzvü olan with 7 members	8 üzvü olan with 8 members	9 üzvü olan with 9 members	10 və daha çox üzvü olan with 10 and more members			
		3	4	5	6	7	8	9	10	11	12		13	14
A	1	2	3	4	5	6	7	8	9	10	11	12	13	14
Azərbaycan Respublikası <i>Republic of Azerbaijan</i>	9951409	2293812	2205668	245269	338158	535711	405362	246814	132318	62873	38551	68188	799122	4,34
iqtisadi fəal üzvü yoxdur <i>no economically active member</i>	443515	194513	85085	46803	22479	19838	11506	5306	2007	740	342	407	5622	2,28
1 iqtisadi fəal üzvü olan <i>with 1 economically active member</i>	1911256	606470	135483	109078	105156	125645	78774	33675	12054	3504	1510	1591	17649	3,15
2 iqtisadi fəal üzvü olan <i>with 2 economically active members</i>	2981260	707786	0	89388	133199	219955	148570	71336	27558	9121	4218	4441	48365	4,21
3 iqtisadi fəal üzvü olan <i>with 3 economically active members</i>	1941116	389640	0	0	77324	102208	85360	62030	33040	13788	7239	8651	94597	4,98
4 iqtisadi fəal üzvü olan <i>with 4 economically active members</i>	1405499	241232	0	0	0	68065	57135	48673	30517	15246	9130	12466	137769	5,83
5 və çox iqtisadi fəal üzvü olan <i>with 5 and more economically active members</i>	1268763	154171	0	0	0	0	24017	25794	27142	20474	16112	40632	495120	8,23
səhər əhalisi <i>urban population</i>	5440257	1285201	127902	150254	198139	292502	223407	136891	72032	33478	19313	31283	363176	4,23
iqtisadi fəal üzvü yoxdur <i>no economically active member</i>	250790	110967	47704	27267	14278	11210	6144	2747	972	330	148	167	2900	2,26

	Ev təsərrüfatı üzvlərinin sayı, nəfər Number of household members	Ev təsərrüfatlarının sayı Number of households	onlardan, üzvlərinin sayına görə: from them, by number of members:										Ev təsərrüfatlarının orta ölçüsü Average size of household						
			1 üzvlü olan with 1 member	2 üzvlü olan with 2 members	3 üzvlü olan with 3 members	4 üzvlü olan with 4 members	5 üzvlü olan with 5 members	6 üzvlü olan with 6 members	7 üzvlü olan with 7 members	8 üzvlü olan with 8 members	9 üzvlü olan with 9 members	10 və daha çox üzvlü olan with 10 and more members							
			3	4	5	6	7	8	9	10	11	12		13	14				
A																			
1 iqtisadi fəal üzvlü olan with 1 economically active member	1158873	370765	80198	70412	67492	75132	46837	20304	7046	1894	764	686	7488	3,13					
2 iqtisadi fəal üzvlü olan with 2 economically active members	1675532	399682	0	52575	79658	118167	81618	41478	16241	5346	2340	2259	24267	4,19					
3 iqtisadi fəal üzvlü olan with 3 economically active members	1082194	214258	0	0	36711	56999	49008	35578	19207	8065	4054	4636	50102	5,05					
4 iqtisadi fəal üzvlü olan with 4 economically active members	713191	120821	0	0	0	30994	29227	24634	16213	8501	4874	6378	69911	5,90					
5 və çox iqtisadi fəal üzvlü olan with 5 and more economically active members	559677	68708	0	0	0	0	10573	12150	12353	9342	7133	17157	208508	8,15					
kənd əhalisi rural population	4511152	1008611	92666	95015	140019	243209	181955	109923	60286	29395	19238	36905	435946	4,47					
iqtisadi fəal üzvlü yoxdur no economically active member	192725	83546	37381	19536	8201	8628	5362	2559	1035	410	194	240	2722	2,31					
1 iqtisadi fəal üzvlü olan with 1 economically active member	752383	235705	55285	38666	37664	50513	31937	13371	5008	1610	746	905	10161	3,19					
2 iqtisadi fəal üzvlü olan with 2 economically active members	1305728	308104	0	36813	53541	101788	66952	29858	11317	3775	1878	2182	24098	4,24					
3 iqtisadi fəal üzvlü olan with 3 economically active members	858922	175382	0	0	40613	45209	36352	26452	13833	5723	3185	4015	44495	4,90					
4 iqtisadi fəal üzvlü olan with 4 economically active members	692308	120411	0	0	0	37071	27908	24039	14304	6745	4256	6088	67858	5,75					
5 və çox iqtisadi fəal üzvlü olan with 5 and more economically active members	709086	85463	0	0	0	0	13444	14789	13644	11132	8979	23475	286612	8,30					

Başçısının cinsinə görə ev təsərrüfatlarının strukturu
Structure of households by sex of the head

Azərbaycan Respublikası
Republic of Azerbaijan

	Ev təsərrüfatlarının sayı <i>Number of households</i>	başçısı kişi olan ev təsərrüfatlarının sayı <i>number of households headed by a man</i>	başçısı qadın olan ev təsərrüfatlarının sayı <i>number of households headed by a woman</i>	o cümlədən: <i>including:</i>					
				şəhər yerlərində <i>in urban areas</i>			kənd yerlərində <i>in rural areas</i>		
				4	5	6	7	8	9
A	1	2	3	4	5	6	7	8	9
Ev təsərrüfatlarının sayı - cəmi <i>Number of households - total</i>	2293812	1639692	654120	1285201	878238	406963	1008611	761454	247157
bir nəfərdən ibarət ev təsərrüfatları <i>households consist of one person</i>	220568	108126	112442	127902	63171	64731	92666	44955	47711
ər və arvadından ibarət ev təsərrüfatları <i>households consist of husband and wife</i>	104863	96264	8599	58379	51544	6835	46484	44720	1764
<i>o cümlədən:</i> <i>including:</i>									
rəsmi nikahda olanlar <i>officially married</i>	104618	96051	8567	58234	51421	6813	46384	44630	1754
nikahi rəsmi olmayanlar <i>non-officially married</i>	245	213	32	145	123	22	100	90	10
tək valideyn və onun uşaqlarından ibarət ev təsərrüfatları <i>households consist of single parent and his/her children</i>	226418	62918	163500	138615	40102	98513	87803	22816	64987
<i>o cümlədən:</i> <i>including:</i>									
1 uşağı olan <i>with 1 child</i>	97270	26987	70283	59889	17976	41913	37381	9011	28370

	o cümlədən: including:								
	Ev təsərrüfatlarının sayı Number of households			şəhər yerlərində in urban areas			kənd yerlərində in rural areas		
	1	2	3	4	5	6	7	8	9
A									
2 uşağı olan with 2 children	82791	21959	60832	50798	13836	36962	31993	8123	23870
3 uşağı olan with 3 children	34699	10294	24405	20909	6195	14714	13790	4099	9691
4 və çox uşağı olan with 4 and more children	11658	3678	7980	7019	2095	4924	4639	1583	3056
ər-arvad və onların uşaqlarından ibarət ev təsərrüfatları households consist of husband and wife and their children	823031	782632	40399	418539	386079	32460	404492	396553	7939
<i>o cümlədən: including:</i>									
rəsmi nikahda olanlar officially married	821452	781136	40316	417737	385344	32393	403715	395792	7923
nikah rəsmi olmayanlar non-officially married	1579	1496	83	802	735	67	777	761	16
üç və çox nəsildən ibarət ev təsərrüfatları households consist of three and more generations	610503	389596	220907	331176	205355	125821	279327	184241	95086

Tək valideyndən ibarət ev təsərrüfatlarının və onlardakı uşaqların sayı
Number of households with single parent and children in them

Azərbaycan Respublikası
 Republic of Azerbaijan

	Ev təsərrüfatlarının sayı <i>Number of households</i>	başçı kişi olan ev təsərrüfatlarının sayı <i>number of households headed by a man</i>	başçı qadın olan ev təsərrüfatlarının sayı <i>number of households headed by a woman</i>	o cümlədən: <i>including:</i>					
				şəhər yerlərində <i>in urban areas</i>		kənd yerlərində <i>in rural areas</i>			
				cəmi <i>total</i>	başçı kişi olan ev təsərrüfatları <i>households headed by a man</i>	başçı qadın olan ev təsərrüfatları <i>households headed by a woman</i>	cəmi <i>total</i>	başçı kişi olan ev təsərrüfatları <i>households headed by a man</i>	başçı qadın olan ev təsərrüfatları <i>households headed by a woman</i>
1	2	3	4	5	6	7	8	9	
A									
Ev təsərrüfatlarının sayı - cəmi <i>Number of households - total</i>	2293812	1639692	654120	1285201	878238	406963	1008611	761454	247157
onlardan: <i>from them:</i>									
tək valideyn və onun uşaqlarından ibarət ev təsərrüfatlarının sayı <i>number of households consist of single parent and his/her children</i>	226418	62918	163500	138615	40102	98513	87803	22816	64987
onlardakı uşaqların sayı <i>number of children in them</i>	417578	117626	299952	254707	73275	181432	162871	44351	118520
uşaqlarından birinin 14 və kiçik yaşı olan tək valideyndən ibarət ev təsərrüfatlarının sayı <i>number of households consist of single parent and his/her one child aged 14 years old and under</i>	66858	26812	40046	41851	17034	24817	25007	9778	15229
onlardakı uşaqların sayı <i>number of children in them</i>	140435	54934	85501	86994	33912	53082	53441	21022	32419
o cümlədən 14 və kiçik yaşlıların sayı <i>including, number of children aged 14 and under</i>	107702	43902	63800	67538	27464	40074	40164	16438	23726

Ev təsərrüfatlarının strukturu və yaş qruplarına görə bölgüsü
Structure and distribution of households by age groups

Azərbaycan Respublikası
Republic of Azerbaijan

Ümumi əhali
Total population

Yaş qrupları Age groups	onlardan: from them:											14	1579	821452	823031	11658	34699	82791	97270	226418	245	5	6	o cümlədən: including:				11	o cümlədən: including:		13	610503		
	Ev təsərrüfatlarının sayı Number of households	2	3	4	5	6	tək valideyn və onun uşaqlarından ibarət ev təsərrüfatları number of households consist of single parent and his/her children				o cümlədən: including:													ər-arvad və onların uşaqlarından ibarət ev təsərrüfatları households consist of husband and wife and their children	rəsmi nikahda olanlar officially married	nikahi rəsmi olmayanlar non-officially married	12		13					
							1 uşağı olan with 1 child	2 uşağı olan with 2 children	3 uşağı olan with 3 children	4 və çox uşağı olan with 4 and more children	1 uşağı olan with 1 child																			2 uşağı olan with 2 children			3 uşağı olan with 3 children	4 və çox uşağı olan with 4 and more children
A	2293812	104863	104618	245	226418	97270	82791	34699	11658	823031	821452	1579	610503																					
0 - 14	4803	1585	0	0	0	222	89	91	32	10	0	0	408																					
15 - 19	4931	1947	50	50	134	74	36	36	16	8	41	0	189																					
20 - 24	18380	6150	1349	1345	4	1037	582	351	82	22	2661	5	825																					
25 - 29	67948	11922	5114	5103	11	5468	2480	2194	669	125	29389	61	3847																					
30 - 34	144295	15311	6079	6065	14	13884	4965	5975	2377	567	81685	142	8654																					
35 - 39	191976	16309	5922	5910	12	20537	6478	8925	4000	1134	114421	182	11734																					
40 - 44	213789	17841	5891	5881	10	25367	8405	10765	4895	1302	122983	225	14130																					
45 - 49	249907	21429	7131	7109	22	29689	10831	12136	5131	1591	132282	277	24757																					
50 - 54	307401	24242	10850	10823	27	33317	13725	12722	5256	1614	133376	302	63120																					
55 - 59	342747	25873	16266	16231	35	32236	14524	11340	4667	1705	107020	200	115343																					
60 - 64	285202	22632	17041	16987	54	24374	11857	7707	3375	1435	56934	110	128747																					
65 - 69	194694	19539	12844	12825	19	15721	8267	4563	1963	928	24838	43	98478																					
70 - 74	101247	11205	6812	6798	14	8590	4892	2302	893	503	8844	16	53656																					
75 - 79	65841	8228	4209	4198	11	5907	3554	1472	573	308	4316	9	35360																					
80 - 84	66285	9767	3788	3780	8	6354	4121	1449	508	276	3167	5	34703																					
85 - 89	26088	4735	1222	1219	3	2754	1855	585	209	105	853	2	12861																					
90 - 94	6621	1447	258	258	0	662	465	139	39	19	155	0	3023																					
95 - 99	1352	312	32	31	1	154	101	36	11	6	54	0	552																					
100 və yuxarı yaşda 100 years old and over	305	94	5	5	0	11	5	3	3	0	12	0	116																					

o cümlədən:
including:

Ev təsərrüfatlarının strukturu və yaş qruplarına görə bölgüsü
Structure and distribution of households by age groups

Yaş qrupları Age groups	Azərbaycan Respublikası Republic of Azerbaijan											Kisilər Men		
	onlardan: from them:													
	Ev təsərrüfatlarının sayı Number of households	bir nəfərdən ibarət ev təsərrüfatları households consist of one person	ər və arvadın ibarət ev təsərrüfatları households consist of husband and wife	o cümlədən: including:		tək valideyn və onun uşaqlarından ibarət ev təsərrüfatları number of households consist of single parent and his/her children	o cümlədən: including:				ər-arvad və onların uşaqlarından ibarət ev təsərrüfatları households consist of husband wife and their children	o cümlədən: including:		üç və çox nəsilən ibarət ev təsərrüfatları households with three and more generations
rəsmi nikahda olanlar officially married				nikah rəsmi olmayanlar non-officially married	1 uşağı olan with 1 child		2 uşağı olan with 2 children	3 uşağı olan with 3 children	4 və çox uşağı olan with 4 and more children	rəsmi nikahda olanlar officially married		nikah rəsmi olmayanlar non-officially married	12	
A	1639692	108126	96264	96051	213	62918	26987	21959	10294	3678	782632	781136	1496	389596
0 - 14	2704	889	0	0	0	127	52	46	19	10	0	0	0	219
15 - 19	2934	1232	30	30	0	51	27	15	7	2	29	29	0	103
20 - 24	12752	4318	1146	1143	3	284	174	74	25	11	2349	2344	5	541
25 - 29	55311	8906	4700	4689	11	1853	962	649	202	40	27715	27658	57	3044
30 - 34	120743	10582	5572	5559	13	5302	2223	2019	828	232	77938	77806	132	7246
35 - 39	159704	10831	5351	5341	10	7381	2787	2802	1356	436	109177	109002	175	9769
40 - 44	172266	11118	5297	5288	9	7851	2904	2886	1558	503	117155	116939	216	10957
45 - 49	195065	12543	6330	6316	14	8159	2949	3121	1549	540	125926	125664	262	17567
50 - 54	232169	12386	9694	9669	25	8726	3483	3168	1536	539	127189	126896	293	44984
55 - 59	248248	10988	14838	14808	30	8163	3615	2802	1265	481	101634	101448	186	82471
60 - 64	190086	7867	15745	15697	48	5751	2691	1879	843	338	53751	53648	103	85742
65 - 69	117188	6636	11994	11977	17	3598	1816	1056	494	232	23284	23246	38	58846
70 - 74	54019	3339	6412	6400	12	1833	988	502	220	123	8297	8283	14	28106
75 - 79	32324	2171	4014	4004	10	1324	753	346	161	64	4113	4105	8	17239
80 - 84	29907	2489	3654	3647	7	1547	929	388	148	82	3038	3033	5	15714
85 - 89	11190	1365	1197	1194	3	735	475	157	67	36	825	823	2	5640
90 - 94	2596	383	254	254	0	192	132	41	12	7	148	148	0	1236
95 - 99	421	68	31	30	1	38	27	7	2	2	52	52	0	151
100 və yuxarı yaşda 100 years old and over	65	15	5	5	0	3	0	1	2	0	12	12	0	21

Ev təsərrüfatlarının strukturu və yaş qruplarına görə bölgüsü
Structure and distribution of households by age groups

Azərbaycan Respublikası
Republic of Azerbaijan

Qadınlar
Women

Yaş qrupları Age groups	onlardan: from them:										11	o cümlədən: including:		14
	Ev təsərrüfatlarının sayı Number of households	ər və arvadın ibarət ev təsərrüfatları households consist of husband and wife	o cümlədən: including:		tək valideyn və onun uşaqlarından ibarət ev təsərrüfatları number of households consist of single parent and his/her children	o cümlədən: including:				ər-arvadın uşaqlarından ibarət ev təsərrüfatları households consist of husband and wife and their children		o cümlədən: including:	üç və çox nəsildən ibarət ev təsərrüfatları households with three and more generations	
			4	5		6	7	8	9					
A	1	2	3	4	5	6	7	8	9	10	11	12	13	14

Azərbaycan Respublikası üzrə - cəmi
Republic of Azerbaijan - total

654120 112442 8599 8567 32 163500 70283 60832 24405 7980 40399 40316 83 220907

o cümlədən:
including:

0 - 14	2099	696	0	0	0	95	37	45	13	0	0	0	0	0	189
15 - 19	1997	715	20	20	0	83	47	21	9	6	12	12	0	0	86
20 - 24	5628	1832	203	202	1	753	408	277	57	11	312	312	0	0	284
25 - 29	12637	3016	414	414	0	3615	1518	1545	467	85	1674	1670	4	0	803
30 - 34	23552	4729	507	506	1	8582	2742	3956	1549	335	3747	3737	10	0	1408
35 - 39	32272	5478	571	569	2	13156	3691	6123	2644	698	5244	5237	7	0	1965
40 - 44	41523	6723	594	593	1	17516	5501	7879	3337	799	5828	5819	9	0	3173
45 - 49	54842	8886	801	793	8	21550	7882	9015	3582	1051	6356	6341	15	0	7190
50 - 54	75232	11856	1156	1154	2	24591	10242	9554	3720	1075	6187	6178	9	0	18136
55 - 59	94499	14885	1428	1423	5	24073	10909	8538	3402	1224	5386	5372	14	0	32872
60 - 64	95116	14765	1296	1290	6	18623	9166	5828	2532	1097	3183	3176	7	0	43005
65 - 69	77506	12903	850	848	2	12123	6451	3507	1469	696	1554	1549	5	0	39632
70 - 74	47228	7866	400	398	2	6757	3904	1800	673	380	547	545	2	0	25550
75 - 79	33517	6057	195	194	1	4583	2801	1126	412	244	203	202	1	0	18121
80 - 84	36378	7278	134	133	1	4807	3192	1061	360	194	129	129	0	0	18989
85 - 89	14898	3370	25	25	0	2019	1380	428	142	69	28	28	0	0	7221
90 - 94	4025	1064	4	4	0	470	333	98	27	12	7	7	0	0	1787
95 - 99	931	244	1	1	0	116	74	29	9	4	2	2	0	0	401
100 və yuxarı yaşda 100 years old and over	240	79	0	0	0	8	5	2	1	0	0	0	0	0	95

Ev təsərrüfatlarının strukturu və yaş qruplarına görə bölgüsü
Structure and distribution of households by age groups

Azərbaycan Respublikası
Republic of Azerbaijan

Şəhər əhalisi
Urban population

Yaş qrupları Age groups	onlardan: from them:										o cümlədən: including:		üç və çox nəsildən ibarət ev təsərrüfatları households with three and more generations	
	Ev təsərrüfatlarının sayı Number of households	ər və arvadın ibarət ev təsərrüfatları households consist of husband and wife	o cümlədən: including:		tək valideyn və onun uşaqlarından ibarət ev təsərrüfatları number of households consist of single parent and his/her children	o cümlədən: including:				ər-arvad və onların uşaqlarından ibarət ev təsərrüfatları households consist of husband and wife and their children	o cümlədən: including:			
			1	2		3	4	5	6		7	8		9
A	1	2	3	4	5	6	7	8	9	10	11	12	13	14
	1285201	127902	58379	58234	145	138615	59889	50798	20909	7019	418539	417737	802	331176
0 - 14	4215	1434	0	0	0	190	78	79	26	7	0	0	0	307
15 - 19	4068	1507	38	38	0	98	50	31	11	6	34	34	0	159
20 - 24	13007	3747	1025	1023	2	664	376	215	57	16	1604	1601	3	650
25 - 29	42766	6784	3607	3597	10	3467	1629	1344	411	83	16394	16361	33	3021
30 - 34	84957	9187	4050	4041	9	8714	3306	3640	1421	347	42178	42111	67	6729
35 - 39	112291	10454	4121	4111	10	12812	4249	5507	2351	705	59077	58990	87	9133
40 - 44	119513	11226	3853	3846	7	15345	5389	6397	2778	781	60067	59957	110	10352
45 - 49	132661	12603	4269	4258	11	17460	6624	7032	2884	920	61623	61487	136	14829
50 - 54	159286	13998	5799	5784	15	19715	8238	7563	2992	922	61259	61259	142	31952
55 - 59	188977	15379	8559	8540	19	19935	8961	7128	2846	1000	56172	56064	108	58549
60 - 64	163419	13374	8578	8548	30	15775	7518	5107	2262	888	33178	33111	67	68002
65 - 69	119164	12285	6844	6834	10	10678	5409	3201	1453	615	16146	16122	24	56063
70 - 74	60938	6584	3659	3648	11	5704	3166	1580	621	337	5834	5820	14	30323
75 - 79	35494	3980	1990	1984	6	3459	2016	893	378	172	2621	2614	7	18250
80 - 84	30503	3522	1476	1472	4	3065	1897	740	284	144	1678	1674	4	15900
85 - 89	10708	1344	417	416	1	1192	765	261	107	59	416	416	0	5456
90 - 94	2619	402	78	78	0	273	177	67	16	13	77	77	0	1248
95 - 99	528	69	12	12	0	68	41	13	10	4	33	33	0	221
100 və yuxarı yaşda 100 years old and over	87	23	4	4	0	1	0	0	1	0	6	6	0	32

o cümlədən:
including:

Ev təsərrüfatlarının strukturu və yaş qruplarına görə bölgüsü
Structure and distribution of households by age groups

Azərbaycan Respublikası
Republic of Azerbaijan

Şəhər əhalisi, kişilər
Urban population, men

Yaş qrupları Age groups	onlardan: from them:											14		
	Ev təsərrüfatlarının sayı Number of households	2	3	o cümlədən: including:		6	o cümlədən: including:			11	o cümlədən: including:		13	
				ər və arvadın ibarət təsərrüfatları households consist of husband and wife	rəsmi nikahda olanlar officially married		nikah rüfatları households consist of single parent and his/her children	1 uşağı olan with 1 child	2 uşağı olan with 2 children		3 uşağı olan with 3 children			4 və çox uşağı olan with 4 and more children
A	1	2	3	4	5	6	7	8	9	10	11	12	13	14
	878238	63171	51544	51421	123	40102	17976	13836	6195	2095	386079	385344	735	205355
0 - 14	2322	785	0	0	0	108	48	39	14	7	0	0	0	159
15 - 19	2363	912	22	22	0	39	20	13	5	1	25	25	0	86
20 - 24	8476	2321	848	847	1	201	116	57	20	8	1348	1345	3	416
25 - 29	33012	4429	3251	3241	10	1162	636	391	113	22	15015	14985	30	2341
30 - 34	67488	5681	3615	3606	9	3349	1522	1229	471	127	39136	39077	59	5502
35 - 39	88856	6342	3640	3632	8	4806	1932	1819	809	246	54797	54717	80	7436
40 - 44	90745	6477	3377	3371	6	5010	2003	1818	915	274	55492	55389	103	7807
45 - 49	96538	6866	3640	3635	5	4912	1955	1834	839	284	56740	56616	124	10095
50 - 54	111748	7026	4916	4901	15	5319	2242	1918	863	296	56639	56505	134	20692
55 - 59	130154	7104	7482	7465	17	5305	2462	1794	779	270	51797	51699	98	39090
60 - 64	104629	5313	7584	7559	25	3885	1856	1258	564	207	30463	30403	60	42885
65 - 69	70804	4789	6167	6159	8	2625	1303	789	385	148	14765	14744	21	33045
70 - 74	32755	2298	3311	3302	9	1302	687	357	172	86	5338	5326	12	16013
75 - 79	17902	1228	1828	1822	6	874	491	230	115	38	2450	2443	7	9196
80 - 84	14388	1051	1373	1370	3	786	449	201	89	47	1571	1567	4	7526
85 - 89	4764	420	400	399	1	327	200	67	35	25	394	394	0	2445
90 - 94	1076	111	75	75	0	76	44	20	5	7	72	72	0	541
95 - 99	180	12	11	11	0	15	10	2	1	2	31	31	0	66
100 və yuxarı yaşda 100 years old and over	38	6	4	4	0	1	0	0	1	0	6	6	0	14

Azərbaycan Respublikası üzrə - cəmi
Republic of Azerbaijan - total

o cümlədən:
including:

Ev təsərrüfatlarının strukturu və yaş qruplarına görə bölgüsü
Structure and distribution of households by age groups

Şəhər əhalisi, qadınlar
Urban population, women

Azərbaycan Respublikası
Republic of Azerbaijan

Yaş qrupları Age groups	onlardan: from them:														
	Ev təsərrüfatlarının sayı Number of households	1	2	3	o cümlədən: including:		tək valideyn və onun uşaqlarından ibarət ev təsərrüfatları number of households consist of single parent and his/her children	o cümlədən: including:				ər-arvad və onların uşaqlarından ibarət ev təsərrüfatları households consist of husband and wife and their children	o cümlədən: including:		üç və çox nəsildən ibarət ev təsərrüfatları households with three and more generations
					ər və arvad	ər və arvad		ər və arvad	ər və arvad	ər və arvad	ər və arvad		ər və arvad	ər və arvad	
A	406963	64731	6835	6813	22	98513	41913	36962	14714	4924	32460	32393	67	125821	

Azərbaycan Respublikası üzrə - cəmi
Republic of Azerbaijan - total

o cümlədən:
including:

0 - 14	1893	649	0	0	0	82	30	40	12	0	0	0	0	0	148
15 - 19	1705	595	16	16	0	59	30	18	6	5	9	9	0	0	73
20 - 24	4531	1426	177	176	1	463	260	158	37	8	256	256	0	0	234
25 - 29	9754	2355	356	356	0	2305	993	953	298	61	1379	1376	3	0	680
30 - 34	17469	3506	435	435	0	5365	1784	2411	950	220	3042	3034	8	0	1227
35 - 39	23435	4112	481	479	2	8006	2317	3688	1542	459	4280	4273	7	0	1697
40 - 44	28768	4749	476	475	1	10335	3386	4579	1863	507	4575	4568	7	0	2545
45 - 49	36123	5737	629	623	6	12548	4669	5198	2045	636	4883	4871	12	0	4734
50 - 54	47538	6972	883	883	0	14396	5996	5645	2129	626	4762	4754	8	0	11260
55 - 59	58823	8275	1077	1075	2	14630	6499	5334	2067	730	4375	4365	10	0	19459
60 - 64	58790	8061	994	989	5	11890	5662	3849	1698	681	2715	2708	7	0	25117
65 - 69	48360	7496	677	675	2	8053	4106	2412	1068	467	1381	1378	3	0	23018
70 - 74	28183	4286	348	346	2	4402	2479	1223	449	251	496	494	2	0	14310
75 - 79	17592	2752	162	162	0	2585	1525	663	263	134	171	171	0	0	9054
80 - 84	16115	2471	103	102	1	2279	1448	539	195	97	107	107	0	0	8374
85 - 89	5944	924	17	17	0	865	565	194	72	34	22	22	0	0	3011
90 - 94	1543	291	3	3	0	197	133	47	11	6	5	5	0	0	707
95 - 99	348	57	1	1	0	53	31	11	9	2	2	2	0	0	155
100 və yuxarı yaşda 100 years old and over	49	17	0	0	0	0	0	0	0	0	0	0	0	0	18

Ev təsərrüfatlarının strukturu və yaş qruplarına görə bölgüsü
Structure and distribution of households by age groups

Azərbaycan Respublikası
Republic of Azerbaijan

Kənd əhalisi
Rural population

Yaş qrupları Age groups	Ev təsərrüfatlarının rüfatlarının sayı Number of households	onlardan: from them:										11	o cümlədən: including:		14
		2	3	o cümlədən: including:		6	o cümlədən: including:			10	12		13		
				1	4		5	7	8					9	
		ər və arvadın ibarət ev təsərrüfatları households consist of husband and wife	1 uşağı olan ev təsərrüfatları households consist of single parent and his/her children	2 uşağı olan ev təsərrüfatları households consist of 2 children	3 uşağı olan ev təsərrüfatları households consist of 3 children	4 və çox uşağı olan ev təsərrüfatları households consist of 4 and more children	ər-arvad və onların ibarət ev təsərrüfatları households consist of husband and wife and their children	o cümlədən: including:		nikahda olmayan rəsmi nikahda olanlar officially non-married	nikahda olmayan rəsmi nikahda olanlar officially married	üç və çox nəsildən ibarət ev təsərrüfatları households with three and more generations			
A		2	3	4	5	6	7	8	9	10	11	12	13	14	
	1008611	92666	46484	46384	100	87803	37381	31993	13790	4639	404492	403715	777	279327	

Azərbaycan Respublikası üzrə - cəmi
Republic of Azerbaijan - total

o cümlədən:
including:

0 - 14	588	151	0	0	0	32	11	12	6	3	0	0	0	101
15 - 19	863	440	12	12	0	36	24	5	5	2	7	7	0	30
20 - 24	5373	2403	324	322	2	373	206	136	25	6	1057	1055	2	175
25 - 29	25182	5138	1507	1506	1	2001	851	850	258	42	12995	12967	28	826
30 - 34	59338	6124	2029	2024	5	5170	1659	2335	956	220	39507	39432	75	1925
35 - 39	79685	5855	1801	1799	2	7725	2229	3418	1649	429	55344	55249	95	2601
40 - 44	94276	6615	2038	2035	3	10022	3016	4368	2117	521	62916	62801	115	3778
45 - 49	117246	8826	2862	2851	11	12229	4207	5104	2247	671	70659	70518	141	9928
50 - 54	148115	10244	5051	5039	12	13602	5487	5159	2264	692	71975	71815	160	31168
55 - 59	153770	10494	7707	7691	16	12301	5563	4212	1821	705	50848	50756	92	56794
60 - 64	121783	9258	8463	8439	24	8599	4339	2600	1113	547	23756	23713	43	60745
65 - 69	75530	7254	6000	5991	9	5043	2858	1362	510	313	8692	8673	19	42415
70 - 74	40309	4621	3153	3150	3	2886	1726	722	272	166	3010	3008	2	23333
75 - 79	30347	4248	2219	2214	5	2448	1538	579	195	136	1695	1693	2	17110
80 - 84	35782	6245	2312	2308	4	3289	2224	709	224	132	1489	1488	1	18803
85 - 89	15380	3391	805	803	2	1562	1090	324	102	46	437	435	2	7405
90 - 94	4002	1045	180	180	0	389	288	72	23	6	78	78	0	1775
95 - 99	824	243	20	19	1	86	60	23	1	2	21	21	0	331
100 və yuxarı yaşda 100 years old and over	218	71	1	1	0	10	5	3	2	0	6	6	0	84

Ev təsərrüfatlarının strukturu və yaş qruplarına görə bölgüsü
Structure and distribution of households by age groups

Azərbaycan Respublikası
Republic of Azerbaijan

Kənd əhalisi, kişilər
Rural population, men

Yaş qrupları Age groups	onlardan: from them:										14			
	1	2	3	o cümlədən: including:		6	o cümlədən: including:			10		o cümlədən: including:		13
				ər və arvad ibarət ev təsərrüfatları households consist of husband and wife	o cümlədən: including:		rəsmi nikahda olanlar officially married	nikahı rəsmi olma- yanlar non- officially married	1 uşağı olan with 1 child			2 uşağı olan with 2 children	3 uşağı olan with 3 children	
A	1	2	3	4	5	6	7	8	9	10	11	12	13	14

Azərbaycan Respublikası üzrə - cəmi
Republic of Azerbaijan - total

	761454	44955	44720	44630	90	22816	9011	8123	4099	1583	396553	395792	761	184241
0 - 14	382	104	0	0	0	19	4	7	5	3	0	0	0	60
15 - 19	571	320	8	8	0	12	7	2	2	1	4	4	0	17
20 - 24	4276	1997	298	296	2	83	58	17	5	3	1001	999	2	125
25 - 29	22299	4477	1449	1448	1	691	326	258	89	18	12700	12673	27	703
30 - 34	53255	4901	1957	1953	4	1953	701	790	357	105	38802	38729	73	1744
35 - 39	70848	4489	1711	1709	2	2575	855	983	547	190	54380	54285	95	2333
40 - 44	81521	4641	1920	1917	3	2841	901	1068	643	229	61663	61550	113	3150
45 - 49	98527	5677	2690	2681	9	3247	994	1287	710	256	69186	69048	138	7472
50 - 54	120421	5360	4778	4768	10	3407	1241	1250	673	243	70550	70391	159	24292
55 - 59	118094	3884	7356	7343	13	2858	1153	1008	486	211	49837	49749	88	43381
60 - 64	85457	2554	8161	8138	23	1866	835	621	279	131	23288	23245	43	42857
65 - 69	46384	1847	5827	5818	9	973	513	267	109	84	8519	8502	17	25801
70 - 74	21264	1041	3101	3098	3	531	301	145	48	37	2959	2957	2	12093
75 - 79	14422	943	2186	2182	4	450	262	116	46	26	1663	1662	1	8043
80 - 84	15519	1438	2281	2277	4	761	480	187	59	35	1467	1466	1	8188
85 - 89	6426	945	797	795	2	408	275	90	32	11	431	429	2	3195
90 - 94	1520	272	179	179	0	116	88	21	7	0	76	76	0	695
95 - 99	241	56	20	19	1	23	17	5	1	0	21	21	0	85
100 və yuxarı yaşda 100 years old and over	27	9	1	1	0	2	0	1	1	0	6	6	0	7

o cümlədən:
including:

Ev təsərrüfatlarının strukturu və yaş qruplarına görə bölgüsü
Structure and distribution of households by age groups

Azərbaycan Respublikası
Republic of Azerbaijan

Kənd əhalisi, qadınlar
Rural population, women

Yaş qrupları Age groups	onlardan: from them:											14			
	Ev təsərrüfatlarının sayı Number of households	bir nəfərdən ibarət ev təsərrüfatları households consist of one person	ər və arvadın ibarət ev təsərrüfatları households consist of husband and wife	o cümlədən: including:		tək valideyn və onun uşaqlarından ibarət ev təsərrüfatları number of households consist of single parent and his/her children	o cümlədən: including:				ər-arvadın uşaqlarından ibarət ev təsərrüfatları households consist of husband and wife and their children		o cümlədən: including:		üç və çox nəsildən ibarət ev təsərrüfatları households with three and more generations
				rəsmi nikahda olanlar officially married	nikahı rəsmi olmayanlar officially non-married		1 uşağı olan with 1 child	2 uşağı olan with 2 children	3 uşağı olan with 3 children	4 və çox uşağı olan with 4 and more children			rəsmi nikahda olanlar officially married	nikahı rəsmi olmayanlar officially non-married	
A	1	2	3	4	5	6	7	8	9	10	11	12	13	16	
	247157	47711	1764	1754	10	64987	28370	23870	9691	3056	7939	7923	16	95086	
Azərbaycan Respublikası üzrə - cəmi Republic of Azerbaijan - total															
o cümlədən: including:															
0 - 14	206	47	0	0	0	13	7	5	1	0	0	0	0	41	
15 - 19	292	120	4	4	0	24	17	3	3	1	3	3	0	13	
20 - 24	1097	406	26	26	0	290	148	119	20	3	56	56	0	50	
25 - 29	2883	661	58	58	0	1310	525	592	169	24	295	294	1	123	
30 - 34	6083	1223	72	71	1	3217	958	1545	599	115	705	703	2	181	
35 - 39	8837	1366	90	90	0	5150	1374	2435	1102	239	964	964	0	268	
40 - 44	12755	1974	118	118	0	7181	2115	3300	1474	292	1253	1251	2	628	
45 - 49	18719	3149	172	170	2	8982	3213	3817	1537	415	1473	1470	3	2456	
50 - 54	27694	4884	273	271	2	10195	4246	3909	1591	449	1425	1424	1	6876	
55 - 59	35676	6610	351	348	3	9443	4410	3204	1335	494	1011	1007	4	13413	
60 - 64	36326	6704	302	301	1	6733	3504	1979	834	416	468	468	0	17888	
65 - 69	29146	5407	173	173	0	4070	2345	1095	401	229	173	171	2	16614	
70 - 74	19045	3580	52	52	0	2355	1425	577	224	129	51	51	0	11240	
75 - 79	15925	3305	33	32	1	1998	1276	463	149	110	32	31	1	9067	
80 - 84	20263	4807	31	31	0	2528	1744	522	165	97	22	22	0	10615	
85 - 89	8954	2446	8	8	0	1154	815	234	70	35	6	6	0	4210	
90 - 94	2482	773	1	1	0	273	200	51	16	6	2	2	0	1080	
95 - 99	583	187	0	0	0	63	43	18	0	2	0	0	0	246	
100 və yuxarı yaşda 100 years old and over	191	62	0	0	0	8	5	2	1	0	0	0	0	77	

İqtisadi rayonlar və inzibati ərazi vahidləri üzrə yaşayış yerinin növünə görə ev təsərrüfatlarının bölgüsü
Distribution of households by type of residence on the economic regions and administrative-territorial units

Azərbaycan Respublikası
 Republic of Azerbaijan

	onlardan, yaşayış yerinin növünə görə: from them, by type of residence:											yaşayış yeri yoxdur no residence		
	1	2	3	4	5	6	7	8	9	10	11		12	13
Ərazi Territory	Ev təsərrü- fatlarının sayı Number of house- holds	fərdi yaşayış evi private house	fərdi yaşayış evinin bir hissəsi part of private house	ayrıca mənzil separate apart ment	ayrıca mənzilin bir hissəsi part of separate apartment	kom- munal (sixtaş- dırılmış) mənzil communal (compact) apart ment	yataq- xana dormitory	internet evi, uşaq evi, sosial xidmət məntəssəsi boarding house, children's house, and other social service enterprises	mehman- xana hotel	idara, məntəssisə və ya təşkilatın inzibati binası administra- tive building of the office, institution and organization	yaşayış üçün istifadə edilən digər qeyri- yaşayış tikilisi other non- residential building used for living	digər other		
A														
Azərbaycan Respublikası Republic of Azerbaijan	2293812	1720740	83804	386081	11485	43906	27209	1172	1185	8547	6213	3232	238	
şəhər əhalisi urban population	1285201	822838	17676	362847	10204	39753	20030	796	620	5703	2859	1773	102	
kənd əhalisi rural population	1008611	897902	66128	232234	1281	4153	7179	376	565	2844	3354	1459	136	
Baku şəhəri Baku city	593308	293727	6766	241215	7389	28519	9967	513	120	3227	782	1038	45	
şəhər əhalisi urban population	593308	293727	6766	241215	7389	28519	9967	513	120	3227	782	1038	45	
kənd əhalisi rural population	0	0	0	0	0	0	0	0	0	0	0	0	0	
o cümlədən: including:														
Binəqədi rayonu Binəqədi district	71783	39297	281	29804	546	742	833	1	2	43	102	129	3	
şəhər əhalisi urban population	71783	39297	281	29804	546	742	833	1	2	43	102	129	3	
kənd əhalisi rural population	0	0	0	0	0	0	0	0	0	0	0	0	0	

		onlardan, yaşayış yerinin növünə görə: from them, by type of residence:												
Ərazi Territory	Ev təsərrüfatlarının sayı Number of households	yaşayış yerinin növünə görə								yaşayış yeri yoxdur residence				
		2	3	4	5	6	7	8	9	10	11	12	13	
A		1	2	3	4	5	6	7	8	9	10	11	12	13
Qaradag rayonu <i>Garadagh district</i>	25999	13565	248	10624	292	456	486	5	1	178	104	37	3	
şəhər əhalisi <i>urban population</i>	25999	13565	248	10624	292	456	486	5	1	178	104	37	3	
kənd əhalisi <i>rural population</i>	0	0	0	0	0	0	0	0	0	0	0	0	0	
Xəzər rayonu <i>Khazar district</i>	46016	38116	504	3818	524	142	703	11	8	2089	58	40	3	
şəhər əhalisi <i>urban population</i>	46016	38116	504	3818	524	142	703	11	8	2089	58	40	3	
kənd əhalisi <i>rural population</i>	0	0	0	0	0	0	0	0	0	0	0	0	0	
Səbail rayonu <i>Sabail district</i>	24560	13676	138	8368	266	1371	343	28	3	297	49	19	2	
şəhər əhalisi <i>urban population</i>	24560	13676	138	8368	266	1371	343	28	3	297	49	19	2	
kənd əhalisi <i>rural population</i>	0	0	0	0	0	0	0	0	0	0	0	0	0	
Sabunçu rayonu <i>Sabunchu district</i>	84878	66617	908	10885	809	4455	751	143	16	33	131	121	9	
şəhər əhalisi <i>urban population</i>	84878	66617	908	10885	809	4455	751	143	16	33	131	121	9	
kənd əhalisi <i>rural population</i>	0	0	0	0	0	0	0	0	0	0	0	0	0	
Suraxanı rayonu <i>Surakhani district</i>	52903	28748	446	17260	609	5045	668	17	3	4	57	43	3	

		onlardan, yaşayış yerinin növünə görə: from them, by type of residence:													
Ərazi Territory	Ev təsərrüfatlarının sayı Number of households	onlardan, yaşayış yerinin növünə görə: from them, by type of residence:								digər other	yaşayış yeri yoxdur no residence				
		1	2	3	4	5	6	7	8			9	10	11	12
		fərdi yaşayış evi private house	fərdi yaşayış evinin bir hissəsi part of private house	ayrıca mənzil separate apartment	ayrıca mənzilin bir hissəsi part of separate apartment	kom-munal (sıxlaşdırılmış) mənzil communal (compact) apartment	yataq-xana dormitory	internet evi, uşaq evi, sosial xidmət müəssisəsi boarding house, children's house, and other social service enterprises	məhman-xana hotel	idara, müəssisə və ya təşkilatın inzibati binası administrative building of the office, institution and organization	yaşayış üçün istifadə edilən digər qeyri-tikilişi other non-residential building used for living				
A															
şəhər əhalisi urban population	52903	28748	446	17260	609	5045	668	17	3	4	57	43			3
kənd əhalisi rural population	0	0	0	0	0	0	0	0	0	0	0	0			0
Nərimanov rayonu Narimanov district	45963	14215	752	28460	472	1182	733	5	9	30	36	59			10
şəhər əhalisi urban population	45963	14215	752	28460	472	1182	733	5	9	30	36	59			10
kənd əhalisi rural population	0	0	0	0	0	0	0	0	0	0	0	0			0
Nəsimi rayonu Nasimi district	57384	25778	747	26494	707	2481	796	63	9	69	62	175			3
şəhər əhalisi urban population	57384	25778	747	26494	707	2481	796	63	9	69	62	175			3
kənd əhalisi rural population	0	0	0	0	0	0	0	0	0	0	0	0			0
Nizami rayonu Nizami district	47582	9067	1112	34078	899	1160	1027	4	2	65	39	129			0
şəhər əhalisi urban population	47582	9067	1112	34078	899	1160	1027	4	2	65	39	129			0
kənd əhalisi rural population	0	0	0	0	0	0	0	0	0	0	0	0			0
Xətai rayonu Xatai district	78408	16435	531	47307	1410	9927	1943	78	29	391	84	266			7
şəhər əhalisi urban population	78408	16435	531	47307	1410	9927	1943	78	29	391	84	266			7

Ərazi Territory	onlardan, yaşayış yerinin növünə görə: from them, by type of residence:												
	1	2	3	4	5	6	7	8	9	10	11	12	13
Ev təsərrüfatlarının sayı Number of households	fərdi yaşayış evi private house	fərdi yaşayış evinin bir hissəsi part of private house	ayrıca mənzil separate apartment	ayrıca mənzil part of separate apartment	ayrıca mənzil part of separate apartment	kom-munal (sıxlaşdırılmış) mənzil communal (compact) apartment	yataq-xana dormitory	internet evi, uşaq evi, sosial xidmət müəssisəsi boarding house, children's house, and other social service enterprises	mehman-xana hotel	idarə, müəssisə və ya təşkilatın inzibati binası administrative building of the office, institution and organization	yaşayış üçün istifadə edilən digər qeyri-tikilişi other non-residential building used for living	digər other	yaşayış yeri yoxdur no residence
A													
kənd əhalisi rural population	0	0	0	0	0	0	0	0	0	0	0	0	0
Yasamal rayonu Yasamal district	52891	26371	1065	22206	828	828	1296	158	38	22	58	19	2
şəhər əhalisi urban population	52891	26371	1065	22206	828	828	1296	158	38	22	58	19	2
kənd əhalisi rural population	0	0	0	0	0	0	0	0	0	0	0	0	0
Pirallahı rayonu Pirallahı district	4941	1842	34	1911	27	730	388	0	0	6	2	1	0
şəhər əhalisi urban population	4941	1842	34	1911	27	730	388	0	0	6	2	1	0
kənd əhalisi rural population	0	0	0	0	0	0	0	0	0	0	0	0	0
Naxçıvan Muxtar Respublikası Nakhchivan Autonomous Republic	114269	75435	25636	13020	175	0	2	1	0	0	0	0	0
şəhər əhalisi urban population	31072	17284	735	12885	165	0	2	1	0	0	0	0	0
kənd əhalisi rural population	83197	58151	24901	135	10	0	0	0	0	0	0	0	0
o cümlədən: including:													
Naxçıvan şəhəri Nakhchivan city	21533	11829	607	8942	153	0	2	0	0	0	0	0	0
şəhər əhalisi urban population	18881	9562	222	8942	153	0	2	0	0	0	0	0	0

Ərazi Territory	onlardan, yaşayış yerinin növünə görə: from them, by type of residence:												
	1	2	3	4	5	6	7	8	9	10	11	12	13
Ev təsərrüfatlarının sayı Number of households	fərdi yaşayış evi private house	fərdi yaşayış evinin bir hissəsi part of private house	ayrıca mənzil separate apartment	ayrıca mənzil separate apartment	ayrıca mənzilin bir hissəsi part of separate apartment	kom-munal (sıxlaşdırılmış) mənzil communal (compact) apartment	yataq-xana dormitory	internet evi, uşaq evi, sosial xidmət müəssisəsi boarding house, children's house, and other social service enterprises	mehman-xana hotel	idarə, müəssisə və ya təşkilatın inzibati binası administrative building of the office, institution and organization	yaşayış üçün istifadə edilən digər qeyri-yaşayış tikilisi other non-residential building used for living	digər other	yaşayış yeri yoxdur no residence
A													
kənd əhalisi rural population	2652	2267	385	0	0	0	0	0	0	0	0	0	0
Şərur rayonu Sharur region	30383	19954	9110	1312	7	0	0	0	0	0	0	0	0
şəhər əhalisi urban population	1740	484	0	1256	0	0	0	0	0	0	0	0	0
kənd əhalisi rural population	28643	19470	9110	56	7	0	0	0	0	0	0	0	0
Babək rayonu Babak region	17931	13705	4086	137	3	0	0	0	0	0	0	0	0
şəhər əhalisi urban population	1303	1193	6	104	0	0	0	0	0	0	0	0	0
kənd əhalisi rural population	16628	12512	4080	33	3	0	0	0	0	0	0	0	0
Ordubad rayonu Ordubad region	13728	10832	2302	591	3	0	0	0	0	0	0	0	0
şəhər əhalisi urban population	2882	2312	6	561	3	0	0	0	0	0	0	0	0
kənd əhalisi rural population	10846	8520	2296	30	0	0	0	0	0	0	0	0	0
Culfa rayonu Julfa region	11912	6926	3524	1455	7	0	0	0	0	0	0	0	0
şəhər əhalisi urban population	2791	1332	5	1447	7	0	0	0	0	0	0	0	0
kənd əhalisi rural population	9121	5594	3519	8	0	0	0	0	0	0	0	0	0

Ərazi Territory	onlardan, yaşayış yerinin növünə görə: from them, by type of residence:												
	1	2	3	4	5	6	7	8	9	10	11	12	13
Ev təsərrüfatlarının sayı Number of households	fərdi yaşayış evi private house	fərdi yaşayış evinin bir hissəsi part of private house	ayrıca mənzil separate apartment	ayrıca mənzil separate apartment	ayrıca mənzilin bir hissəsi part of separate apartment	kom-munal (sıxlaşdırılmış) mənzil communal (compact) apartment	yataq-xana dormitory	internet evi, uşaq evi, sosial xidmət müəssisəsi boarding house, children's house, and other social service enterprises	mehman-xana hotel	idarə, müəssisə və ya təşkilatın inzibati binası administrative building of the office, institution and organization	yaşayış üçün istifadə edilən digər qeyri-yaşayış tikilisi other non-residential building used for living	digər other	yaşayış yeri yoxdur no residence
A													
Kəngərli rayonu Kəngərli region	7585	5335	2092	158	0	0	0	0	0	0	0	0	0
şəhər əhalisi urban population	1375	1214	3	158	0	0	0	0	0	0	0	0	0
kənd əhalisi rural population	6210	4121	2089	0	0	0	0	0	0	0	0	0	0
Şahbuz rayonu Shahbuz region	6488	4322	1786	377	2	0	0	1	0	0	0	0	0
şəhər əhalisi urban population	1401	1020	9	369	2	0	0	1	0	0	0	0	0
kənd əhalisi rural population	5087	3302	1777	8	0	0	0	0	0	0	0	0	0
Sədarək rayonu Sadarək region	4709	2532	2129	48	0	0	0	0	0	0	0	0	0
şəhər əhalisi urban population	699	167	484	48	0	0	0	0	0	0	0	0	0
kənd əhalisi rural population	4010	2365	1645	0	0	0	0	0	0	0	0	0	0
Abşeron iqtisadi rayonu Absheron economic region	195873	128523	2387	58758	892	752	3726	29	17	150	409	205	25
şəhər əhalisi urban population	164014	102226	2160	53773	850	604	3725	28	17	131	342	136	22
kənd əhalisi rural population	31859	26297	227	4985	42	148	1	1	0	19	67	69	3

o cümlədən:
including:

Ərazi Territory	onlardan, yaşayış yerinin növünə görə: from them, by type of residence:												
	1	2	3	4	5	6	7	8	9	10	11	12	13
A													
Xızı rayonu Khizi region													
şəhər əhalisi urban population	3686	3387	176	26	0	60	0	9	1	19	8	0	0
kənd əhalisi rural population	1975	1720	172	0	0	60	0	9	1	8	5	0	0
Abşeron rayonu Absheron region													
şəhər əhalisi urban population	1711	1667	4	26	0	0	0	0	0	11	3	0	0
kənd əhalisi rural population	107371	82914	885	22310	212	328	222	10	9	46	270	141	24
Sumqayıt şəhəri Sumgait city													
şəhər əhalisi urban population	77223	58284	662	17351	170	180	221	9	9	38	206	72	21
kənd əhalisi rural population	30148	24630	223	4959	42	148	1	1	0	8	64	69	3
Gəncə-Qazax iqtisadi rayonu Ganja-Qazakh economic region													
şəhər əhalisi urban population	84816	42222	1326	36422	680	364	3504	10	7	85	131	64	1
kənd əhalisi rural population	84816	42222	1326	36422	680	364	3504	10	7	85	131	64	1
Gəncə-Qazax iqtisadi rayonu Ganja-Qazakh economic region													
şəhər əhalisi urban population	0	0	0	0	0	0	0	0	0	0	0	0	0
kənd əhalisi rural population	281355	255092	6674	16313	246	1566	590	16	14	172	471	182	19
şəhər əhalisi urban population	133594	112191	2517	16001	190	1545	579	8	10	127	312	104	10
kənd əhalisi rural population	147761	142901	4157	312	56	21	11	8	4	45	159	78	9

o cümlədən:
including:

Ərazi Territory	onlardan, yaşayış yerinin növünə görə: from them, by type of residence:										13		
	1	2	3	4	5	6	7	8	9	10		11	12
	Ev təsərrüfatlarının sayı Number of households	fərdi yaşayış evi private house	fərdi yaşayış evinin bir hissəsi part of private house	ayrıca mənzil separate apartment	ayrıca mənzilin bir hissəsi part of separate apartment	kom-munal (sıxlaşdırılmış) mənzil communal (compact) apartment	yataq-xana dormitory	internet evi, uşaq evi, sosial xidmət müəssisəsi boarding house, children's house, and other social service enterprises	məhman-xana hotel	idara, müəssisə və ya təşkilatın inzibati binası administrative building of the office, institution and organization	yaşayış üçün istifadə edilən digər qeyri-yaşayış tikilisi other non-residential building used for living	digər other	yaşayış yeri yoxdur no residence
A													
Gəncə şəhəri <i>Ganja city</i>	78483	66144	1759	9373	56	454	342	4	3	11	256	73	8
şəhər əhalisi <i>urban population</i>	78483	66144	1759	9373	56	454	342	4	3	11	256	73	8
kənd əhalisi <i>rural population</i>	0	0	0	0	0	0	0	0	0	0	0	0	0
Nizami rayonu <i>Nizami district</i>	32700	28307	822	3142	18	51	172	1	1	8	139	34	5
şəhər əhalisi <i>urban population</i>	32700	28307	822	3142	18	51	172	1	1	8	139	34	5
kənd əhalisi <i>rural population</i>	0	0	0	0	0	0	0	0	0	0	0	0	0
Kəpəz rayonu <i>Kəpəz district</i>	45783	37837	937	6231	38	403	170	3	2	3	117	39	3
şəhər əhalisi <i>urban population</i>	45783	37837	937	6231	38	403	170	3	2	3	117	39	3
kənd əhalisi <i>rural population</i>	0	0	0	0	0	0	0	0	0	0	0	0	0
Qazax rayonu <i>Qazax region</i>	20811	18984	117	1510	38	42	14	7	3	27	44	24	1
şəhər əhalisi <i>urban population</i>	4445	3071	39	1261	5	39	4	3	3	12	5	3	0
kənd əhalisi <i>rural population</i>	16366	15913	78	249	33	3	10	4	0	15	39	21	1
Ağstafa rayonu <i>Ağstafa region</i>	17209	16190	67	901	6	5	1	0	1	2	27	8	1

Ərazi Territory	onlardan, yaşayış yerinin növünə görə: from them, by type of residence:												
	1	2	3	4	5	6	7	8	9	10	11	12	13
Ev təsərrüfatlarının sayı Number of households	fərdi yaşayış evi private house	fərdi yaşayış evinin bir hissəsi part of private house	ayrıca mənzil separate apartment	ayrıca mənzil part of separate apartment	ayrıca mənzil part of separate apartment	ayrıca mənzil part of separate apartment	ayrıca mənzil part of separate apartment	ayrıca mənzil part of separate apartment	ayrıca mənzil part of separate apartment	ayrıca mənzil part of separate apartment	ayrıca mənzil part of separate apartment	ayrıca mənzil part of separate apartment	ayrıca mənzil part of separate apartment
A													
şəhər əhalisi urban population	4665	3739	21	892	5	2	1	0	0	1	2	2	0
kənd əhalisi rural population	12544	12451	46	9	1	3	0	0	1	1	25	6	1
Tovuz rayonu <i>Tovuz region</i>	36182	35479	127	482	21	30	1	0	0	1	20	21	0
şəhər əhalisi urban population	7294	6739	30	475	20	22	1	0	0	1	3	3	0
kənd əhalisi rural population	28888	28740	97	7	1	8	0	0	0	0	17	18	0
Şamkir rayonu <i>Shamkir region</i>	44399	42735	198	455	30	691	167	0	1	84	31	6	1
şəhər əhalisi urban population	15847	14328	106	438	29	689	166	0	0	78	12	1	0
kənd əhalisi rural population	28552	28407	92	17	1	2	1	0	1	6	19	5	1
Gədəbəy rayonu <i>Gadabay region</i>	19810	19487	106	174	3	2	0	2	0	2	13	18	3
şəhər əhalisi urban population	2458	2242	31	170	2	2	0	0	0	2	5	4	0
kənd əhalisi rural population	17352	17245	75	4	1	0	0	2	0	0	8	14	3
Daşkəsan rayonu <i>Dashkasan region</i>	6956	4955	135	1784	6	4	63	0	0	0	6	2	1
şəhər əhalisi urban population	2720	850	11	1784	6	4	63	0	0	0	2	0	0

Ərazi Territory	onlardan, yaşayış yerinin növünə görə: from them, by type of residence:												
	1	2	3	4	5	6	7	8	9	10	11	12	13
Ev təsərrüfatlarının sayı Number of households	fərdi yaşayış evi private house	fərdi yaşayış evinin bir hissəsi part of private house	ayrıca mənzil separate apartment	ayrıca mənzil part of separate apartment	ayrıca mənzilin bir hissəsi part of separate apartment	kom-munal (sıxlaşdırılmış) mənzil communal (compact) apartment	yataqxana dormitory	internet evi, uşaq evi, sosial xidmət müəssisəsi boarding house, children's house, and other social service enterprises	məhmanxana hotel	idarə, müəssisə və ya təşkilatın inzibati binası administrative building of the office, institution and organization	yaşayış üçün istifadə edilən digər qeyri-tikilişi other non-residential building used for living	digər other	yaşayış yeri yoxdur no residence
A													
kənd əhalisi rural population	4236	4105	124	0	0	0	0	0	0	0	4	2	1
Samux rayonu Samukh region	13779	12557	877	279	19	2	0	0	0	21	15	8	1
şəhər əhalisi urban population	5224	4677	234	276	18	2	0	0	0	2	8	6	1
kənd əhalisi rural population	8555	7880	643	3	1	0	0	0	0	19	7	2	0
Göygöl rayonu Goygol region	14924	13453	719	512	30	154	1	2	0	16	24	13	0
şəhər əhalisi urban population	5507	4601	189	504	28	150	1	1	0	15	9	9	0
kənd əhalisi rural population	9417	8852	530	8	2	4	0	1	0	1	15	4	0
Goranboy rayonu Goranboy region	26734	23704	2542	214	35	182	1	1	0	8	35	9	3
şəhər əhalisi urban population	5197	4707	70	200	19	181	1	0	0	5	10	3	1
kənd əhalisi rural population	21537	18997	2472	14	16	1	0	1	0	3	25	6	2
Naftalan şəhəri Naftalan region	2068	1404	27	629	2	0	0	0	6	0	0	0	0
şəhər əhalisi urban population	1754	1093	27	628	2	0	0	0	4	0	0	0	0
kənd əhalisi rural population	314	311	0	1	0	0	0	0	2	0	0	0	0

Ərazi Territory	onlardan, yaşayış yerinin növünə görə: from them, by type of residence:										13		
	1	2	3	4	5	6	7	8	9	10		11	12
Ev təsərrüfatlarının sayı Number of households	fərdi yaşayış evi private house	fərdi yaşayış evinin bir hissəsi private house	ayrıca mənzil separate apartment	ayrıca mənzilin bir hissəsi part of separate apartment	ayrıca mənzil (sıxlaşdırılmış) communal (compact) apartment	yataqxana dormitory	internet evi, uşaq evi, sosial xidmət müəssisəsi boarding house, children's house, and other social service enterprises	məhəmmətxana hotel	idarə, müəssisə və ya təşkilatın inzibati binası administrative building of the office, institution and organization	yaşayış üçün istifadə edilən digər qeyri-yaşayış tikilisi other non-residential building used for living	digər other	yaşayış yeri yoxdur no residence	
A	1	2	3	4	5	6	7	8	9	10	11	12	13
Şəki-Zaqatala iqtisadi rayonu <i>Shaki-Zaqatala economic region</i>	147540	134304	9206	2431	197	930	9	4	17	88	221	115	18
şəhər əhalisi <i>urban population</i>	40770	36385	791	2362	150	901	6	2	16	75	55	22	5
kənd əhalisi <i>rural population</i>	106770	97919	8415	69	47	29	3	2	1	13	166	93	13
o cümlədən: including:													
Balakan rayonu <i>Balakan region</i>	25201	21909	2715	470	16	60	0	0	4	0	15	9	3
şəhər əhalisi <i>urban population</i>	3855	3185	124	467	12	55	0	0	4	0	1	5	2
kənd əhalisi <i>rural population</i>	21346	18724	2591	3	4	5	0	0	0	0	14	4	1
Zaqatala rayonu <i>Zaqatala region</i>	33014	29127	2663	622	116	359	2	0	4	62	32	23	4
şəhər əhalisi <i>urban population</i>	8487	7157	208	581	98	356	2	0	4	58	16	6	1
kənd əhalisi <i>rural population</i>	24527	21970	2455	41	18	3	0	0	0	4	16	17	3
Qax rayonu <i>Gakh region</i>	13784	12508	802	374	12	38	0	0	2	16	20	11	1
şəhər əhalisi <i>urban population</i>	2860	2418	11	371	5	36	0	0	2	12	2	3	0
kənd əhalisi <i>rural population</i>	10924	10090	791	3	7	2	0	0	0	4	18	8	1

Ərazi Territory	onlardan, yaşayış yerinin növünə görə: from them, by type of residence:										yaşayış yeri yoxdur no residence		
	Ev təsərrü- fatlarının sayı Number of house- holds	fərdi yaşayış evinin bir hissəsi private house	ayrıca mənzil separate apart ment	ayrıca mənzilin bir hissəsi part of separate apartment	kom- munal (sıxlaş- dırılmış) mənzil communal (compact) apart ment	yataq- xana dormitory	internet evi, uşaq evi, sosial xidmət məntəssəsi boarding house, children's house, and other social service enterprises	9	10	11		12	
A	1	2	3	4	5	6	7	8	9	10	11	12	13
Şəki rayonu <i>Shaki region</i>	41713	38403	2029	763	14	364	6	2	2	6	102	18	4
şəhər əhalisi <i>urban population</i>	15128	13618	359	756	11	349	4	2	2	5	17	3	2
kənd əhalisi <i>rural population</i>	26585	24785	1670	7	3	15	2	0	0	1	85	15	2
Oğuz rayonu <i>Oghuz region</i>	9873	9246	393	22	33	108	0	1	1	3	18	44	4
şəhər əhalisi <i>urban population</i>	1900	1750	9	8	20	105	0	0	1	0	5	2	0
kənd əhalisi <i>rural population</i>	7973	7496	384	14	13	3	0	1	0	3	13	42	4
Qəbələ rayonu <i>Gabala region</i>	23955	23111	604	180	6	1	1	1	4	1	34	10	2
şəhər əhalisi <i>urban population</i>	8540	8257	80	179	4	0	0	0	3	0	14	3	0
kənd əhalisi <i>rural population</i>	15415	14854	524	1	2	1	1	1	1	1	20	7	2
Lankəran iqtisadi rayonu <i>Lankaran economic region</i>	190645	177282	8272	3378	234	829	76	4	3	29	367	150	21
şəhər əhalisi <i>urban population</i>	53944	48689	1008	3060	126	779	71	2	1	16	153	34	5
kənd əhalisi <i>rural population</i>	136701	128593	7264	318	108	50	5	2	2	13	214	116	16

Ərazi Territory	onlardan, yaşayış yerinin növünə görə: from them, by type of residence:												
	1	2	3	4	5	6	7	8	9	10	11	12	13
Ev təsərrüfatlarının sayı Number of households	fərdi yaşayış evi private house	fərdi yaşayış evinin bir hissəsi part of private house	ayrıca mənzil separate apartment	ayrıca mənzil separate apartment	ayrıca mənzilin bir hissəsi part of separate apartment	kom-munal (sıxlaşdırılmış) mənzil communal (compact) apartment	yataqxana dormitory	internet evi, uşaq evi, sosial xidmət müəssisəsi boarding house, children's house, and other social service enterprises	məhmanxana hotel	idarə, müəssisə və ya təşkilatın inzibati binası administrative building of the office, institution and organization	yaşayış üçün istifadə edilən digər qeyri-tikilişi other non-residential building used for living	digər other	yaşayış yeri yoxdur no residence
A													
Astara rayonu <i>Astara region</i>	26018	21216	3580	1060	81	32	3	0	0	8	31	6	1
şəhər əhalisi <i>urban population</i>	7392	6271	105	948	22	25	3	0	0	4	13	0	1
kənd əhalisi <i>rural population</i>	18626	14945	3475	112	59	7	0	0	0	4	18	6	0
Lankaran rayonu <i>Lankaran region</i>	49611	46499	1467	1140	100	103	60	3	2	10	188	36	3
şəhər əhalisi <i>urban population</i>	19093	17123	650	981	73	95	58	1	0	5	94	11	2
kənd əhalisi <i>rural population</i>	30518	29376	817	159	27	8	2	2	2	5	94	25	1
Lerik rayonu <i>Lerik region</i>	11719	9967	1362	101	8	223	2	1	0	7	20	25	3
şəhər əhalisi <i>urban population</i>	1484	1139	27	76	6	222	2	1	0	5	5	1	0
kənd əhalisi <i>rural population</i>	10235	8828	1335	25	2	1	0	0	0	2	15	24	3
Yardımlı rayonu <i>Yardımlı region</i>	10270	9223	910	12	3	110	0	0	0	0	9	3	0
şəhər əhalisi <i>urban population</i>	1095	994	5	9	2	81	0	0	0	0	4	0	0
kənd əhalisi <i>rural population</i>	9175	8229	905	3	1	29	0	0	0	0	5	3	0
Masallı rayonu <i>Masalli region</i>	47806	46578	368	707	19	21	7	0	1	4	60	34	7

Ərazi Territory	onlardan, yaşayış yerinin növünə görə: from them, by type of residence:												
	1	2	3	4	5	6	7	8	9	10	11	12	13
Ev təsərrüfatlarının sayı Number of households	fərdi yaşayış evi private house	fərdi yaşayış evinin bir hissəsi part of private house	ayrıca mənzil separate apartment	ayrıca mənzil separate apartment	ayrıca mənzilin bir hissəsi part of separate apartment	kom-munal (sıxlaşdırılmış) mənzil communal (compact) apartment	yataq-xana dormitory	internet evi, uşaq evi, sosial xidmət müəssisəsi boarding house, children's house, and other social service enterprises	məhman-xana hotel	idara, müəssisə və ya təşkilatın inzibati binası administrative building of the office, institution and organization	yaşayış üçün istifadə edilən digər qeyri-tikilişi other non-residential building used for living	digər other	yaşayış yeri yoxdur no residence
A													
şəhər əhalisi urban population	11751	10935	68	698	10	18	5	0	1	2	11	3	0
kənd əhalisi rural population	36055	35643	300	9	9	3	2	0	0	2	49	31	7
Çalılıbad rayonu <i>Jalilabad region</i>	45221	43799	585	358	23	340	4	0	0	0	59	46	7
şəhər əhalisi urban population	13129	12227	153	348	13	338	3	0	0	0	26	19	2
kənd əhalisi rural population	32092	31572	432	10	10	2	1	0	0	0	33	27	5
Quba - Xaçmaz iqtisadi rayonu <i>Guba - Khachmaz economic region</i>	123119	113274	4765	2843	188	1084	402	3	6	91	206	225	32
şəhər əhalisi urban population	40120	35358	488	2688	142	868	387	1	5	64	64	52	3
kənd əhalisi rural population	82999	77916	4277	155	46	216	15	2	1	27	142	173	29
o cümlədən: including:													
Qusar rayonu <i>Gusar region</i>	26441	22338	3472	473	57	9	2	2	1	14	50	22	1
şəhər əhalisi urban population	5854	5172	134	463	47	7	2	1	0	13	14	1	0
kənd əhalisi rural population	20587	17166	3338	10	10	2	0	1	1	1	36	21	1
Xaçmaz rayonu <i>Khachmaz region</i>	39018	37029	609	502	38	381	319	0	0	34	57	46	3

Ərazi Territory	onlardan, yaşayış yerinin növünə görə: from them, by type of residence:										13		
	1	2	3	4	5	6	7	8	9	10		11	12
	Ev təsərrüfatlarının sayı Number of households	fərdi yaşayış evi private house	fərdi yaşayış evinin bir hissəsi part of private house	ayrıca mənzil separate apartment	ayrıca mənzilin bir hissəsi part of separate apartment	kom-munal (sıxlaşdırılmış) mənzil communal (compact) apartment	yataq-xana dormitory	internet evi, uşaq evi, sosial xidmət müəssisəsi boarding house, children's house, and other social service enterprises	mehman-xana hotel	idarə, müəssisə və ya təşkilatın inzibati binası administrative building of the office, institution and organization	yaşayış üçün istifadə edilən digər qeyri-tikilişi other non-residential building used for living	digər other	yaşayış yeri yoxdur no residence
A													
şəhər əhalisi urban population	14768	13421	165	422	29	368	307	0	0	18	23	14	1
kənd əhalisi rural population	24250	23608	444	80	9	13	12	0	0	16	34	32	2
Quba rayonu Guba region	37227	35851	407	515	52	145	25	0	1	5	61	141	24
şəhər əhalisi urban population	9010	8201	101	462	38	140	23	0	1	0	7	35	2
kənd əhalisi rural population	28217	27650	306	53	14	5	2	0	0	5	54	106	22
Şabran rayonu Shabran region	12572	11549	236	163	8	503	30	1	4	38	28	10	2
şəhər əhalisi urban population	5524	4919	61	152	4	307	29	0	4	33	14	1	0
kənd əhalisi rural population	7048	6630	175	11	4	196	1	1	0	5	14	9	2
Siyəzən rayonu Siyazan region	7861	6507	41	1190	33	46	26	0	0	0	10	6	2
şəhər əhalisi urban population	4964	3645	27	1189	24	46	26	0	0	0	6	1	0
kənd əhalisi rural population	2897	2862	14	1	9	0	0	0	0	0	4	5	2
Aran iqtisadi rayonu Aran economic region	413672	373670	11514	20971	1047	3875	1008	63	23	425	646	384	46
şəhər əhalisi urban population	157371	128404	1971	20539	828	3814	1005	50	17	346	289	97	11

Ərazi Territory	onlardan, yaşayış yerinin növünə görə: from them, by type of residence:										13		
	1	2	3	4	5	6	7	8	9	10		11	12
Ev təsərrüfatlarının sayı <i>Number of households</i>		fərdi yaşayış evi <i>private house</i>	fərdi yaşayış evinin bir hissəsi <i>part of private house</i>	ayrıca mənzil <i>separate apartment</i>	ayrıca mənzilin bir hissəsi <i>part of separate apartment</i>	kom-munal (sıxlas-dırılmış) mənzil <i>communal (compact) apartment</i>	yataq-xana <i>dormitory</i>	internet evi, uşaq evi, sosial xidmət müəssisəsi <i>boarding house, children's house, and other social service enterprises</i>	mehman-xana <i>hotel</i>	idara, müəssisə və ya təşkilatın inzibati binası <i>administrative building of the office, institution and organization</i>	yaşayış üçün istifadə edilən digər qeyri-tikilişi <i>other non-residential building used for living</i>	digər <i>other</i>	yaşayış yeri yoxdur <i>no residence</i>
A		2	3	4	5	6	7	8	9	10	11	12	13
kənd əhalisi <i>rural population</i>	256301	245266	9543	432	219	61	3	13	6	79	357	287	35
o cümlədən: including:													
Göyçay rayonu <i>Goychay region</i>		26773	412	905	6	72	19	1	1	20	41	33	3
şəhər əhalisi <i>urban population</i>	7292	6224	32	905	3	69	19	0	1	20	16	3	0
kənd əhalisi <i>rural population</i>	19481	19036	380	0	3	3	0	1	0	0	25	30	3
Beyləqan rayonu <i>Beylagan region</i>		22940	1316	741	23	136	19	5	0	5	36	18	1
şəhər əhalisi <i>urban population</i>	9731	8478	310	726	20	134	17	5	0	3	21	16	1
kənd əhalisi <i>rural population</i>	13209	12162	1006	15	3	2	2	0	0	2	15	2	0
Ağcabədi rayonu <i>Aghjabadi region</i>		30543	1444	266	29	301	0	2	0	16	33	34	7
şəhər əhalisi <i>urban population</i>	11044	10139	317	238	13	298	0	0	0	11	13	14	1
kənd əhalisi <i>rural population</i>	19499	18272	1127	28	16	3	0	2	0	5	20	20	6
Bardə rayonu <i>Barda region</i>		34426	32838	447	187	89	53	20	1	58	50	22	5
şəhər əhalisi <i>urban population</i>	9077	8012	45	624	166	86	53	18	0	53	17	3	0

Ərazi Territory	onlardan, yaşayış yerinin növünə görə: from them, by type of residence:												
	1	2	3	4	5	6	7	8	9	10	11	12	13
Ev təsərrüfatlarının sayı Number of households	fərdi yaşayış evi private house	fərdi yaşayış evinin bir hissəsi part of private house	ayrıca mənzil separate apartment	ayrıca mənzil separate apartment	ayrıca mənzilin bir hissəsi part of separate apartment	kom-munal (sıxlaşdırılmış) mənzil communal (compact) apartment	yataqxana dormitory	internet evi, uşaq evi, sosial xidmət müəssisəsi boarding house, children's house, and other social service enterprises	mehmanxana hotel	idarə, müəssisə və ya təşkilatın inzibati binası administrative building of the office, institution and organization	yaşayış üçün istifadə edilən digər qeyri-tikilişi other non-residential building used for living	digər other	yaşayış yeri yoxdur no residence
A													
kənd əhalisi rural population	25349	24826	402	32	21	3	0	2	1	5	33	19	5
Neftçala rayonu <i>Neftchala region</i>	17432	15699	135	1119	45	374	1	1	0	7	30	17	4
şəhər əhalisi urban population	7968	6426	36	1097	7	371	1	1	0	5	18	5	1
kənd əhalisi rural population	9464	9273	99	22	38	3	0	0	0	2	12	12	3
Biləsuvar rayonu <i>Bilasuvar region</i>	18450	17815	108	302	77	54	6	19	1	17	24	27	0
şəhər əhalisi urban population	4844	4431	32	260	12	54	6	18	1	12	7	11	0
kənd əhalisi rural population	13606	13384	76	42	65	0	0	1	0	5	17	16	0
Salyan rayonu <i>Salyan region</i>	28160	24457	1343	1080	45	1066	63	1	0	42	50	13	0
şəhər əhalisi urban population	9718	7300	126	1067	41	1065	63	0	0	39	14	3	0
kənd əhalisi rural population	18442	17157	1217	13	4	1	0	1	0	3	36	10	0
Yevlax rayonu <i>Yevlakh region</i>	23586	20695	364	2278	37	107	3	1	0	8	70	20	3
şəhər əhalisi urban population	11823	9289	79	2246	29	106	3	0	0	2	52	14	3
kənd əhalisi rural population	11763	11406	285	32	8	1	0	1	0	6	18	6	0

Ərazi Territory	onlardan, yaşayış yerinin növünə görə: from them, by type of residence:										13		
	1	2	3	4	5	6	7	8	9	10		11	12
Ev təsərrüfatlarının sayı Number of households	fərdi yaşayış evinin bir hissəsi private house	fərdi yaşayış evinin bir hissəsi private house	ayrıca mənzil apartment	ayrıca mənzil bir hissəsi separate apartment	ayrıca mənzil bir hissəsi separate apartment	kom-munal (sıxlaşdırılmış) mənzil communal (compact) apartment	yataqxana dormitory	internet evi, uşaq evi, sosial xidmət müəssisəsi boarding house, children's house, and other social service enterprises	məhmanxana hotel	idarə, müəssisə və ya təşkilatın inzibati binası administrative building of the office, institution and organization	yaşayış üçün istifadə edilən digər qeyri-tikilişi other non-residential building used for living	digər other	yaşayış yeri yoxdur no residence
A													
Mingəçevir şəhəri <i>Mingachevir region</i>	24101	18329	260	4792	69	120	468	3	12	11	31	6	0
şəhər əhalisi <i>urban population</i>	24101	18329	260	4792	69	120	468	3	12	11	31	6	0
kənd əhalisi <i>rural population</i>	0	0	0	0	0	0	0	0	0	0	0	0	0
Ağdaş rayonu <i>Aghdash region</i>	24156	22495	953	193	22	349	4	2	1	33	52	44	8
şəhər əhalisi <i>urban population</i>	7907	7287	60	165	15	344	4	0	0	7	17	6	2
kənd əhalisi <i>rural population</i>	16249	15208	893	28	7	5	0	2	1	26	35	38	6
Ucar rayonu <i>Ujar region</i>	18379	17422	418	22	23	350	1	1	1	66	25	49	1
şəhər əhalisi <i>urban population</i>	4368	3872	40	17	21	344	1	0	1	66	5	1	0
kənd əhalisi <i>rural population</i>	14011	13550	378	5	2	6	0	1	0	0	20	48	1
Zərdab rayonu <i>Zardab region</i>	12679	10396	1760	264	5	240	2	0	0	0	7	3	2
şəhər əhalisi <i>urban population</i>	2131	1442	181	260	4	240	2	0	0	0	2	0	0
kənd əhalisi <i>rural population</i>	10548	8954	1579	4	1	0	0	0	0	0	5	3	2
Kürdəmir rayonu <i>Kurdamir region</i>	21986	21087	170	620	20	42	0	1	1	5	35	4	1

Ərazi Territory	onlardan, yaşayış yerinin növünə görə: from them, by type of residence:												
	1	2	3	4	5	6	7	8	9	10	11	12	13
Ev təsərrüfatlarının sayı Number of households	fərdi yaşayış evi private house	fərdi yaşayış evinin bir hissəsi part of private house	ayrıca mənzil separate apartment	ayrıca mənzil part of separate apartment	ayrıca mənzilin bir hissəsi part of separate apartment	kom-munal (sıxlaşdırılmış) mənzil communal (compact) apartment	yataqxana dormitory	internet evi, uşaq evi, sosial xidmət müəssisəsi boarding house, children's house, and other social service enterprises	mehmanxana hotel	idarə, müəssisə və ya təşkilatın inzibati binası administrative building of the office, institution and organization	yaşayış üçün istifadə edilən digər qeyri-tikilişi other non-residential building used for living	digər other	yaşayış yeri yoxdur no residence
A													
şəhər əhalisi urban population	4330	3632	64	568	14	40	0	1	1	2	8	0	0
kənd əhalisi rural population	17656	17455	106	52	6	2	0	0	0	3	27	4	1
İmişli rayonu İmişli region	22508	21378	311	496	70	169	3	1	1	20	37	20	2
şəhər əhalisi urban population	7533	6712	77	490	63	162	3	0	0	17	5	3	1
kənd əhalisi rural population	14975	14666	234	6	7	7	0	1	1	3	32	17	1
Saatlı rayonu Saatlı region	21082	19779	912	146	15	149	4	0	0	2	31	37	7
şəhər əhalisi urban population	4055	3782	32	82	3	144	3	0	0	0	7	1	1
kənd əhalisi rural population	17027	15997	880	64	12	5	1	0	0	2	24	36	6
Sabirabad rayonu Sabirabad region	33838	32540	280	603	160	140	47	0	0	5	35	27	1
şəhər əhalisi urban population	6278	5373	23	563	139	124	47	0	0	2	3	4	0
kənd əhalisi rural population	27560	27167	257	40	21	16	0	0	0	3	32	23	1
Hacıqabul rayonu Hacıqabul region	13674	12397	679	392	110	44	10	2	3	15	17	5	0
şəhər əhalisi urban population	6212	5644	55	343	105	40	10	1	0	1	11	2	0

Ərazi Territory	onlardan, yaşayış yerinin növünə görə: from them, by type of residence:													
	1	2	3	4	5	6	7	8	9	10	11	12	13	
Ev təsərrüfatlarının sayı Number of households	fərdi yaşayış evi private house	fərdi yaşayış evinin bir hissəsi part of private house	ayrıca mənzil separate apartment	ayrıca mənzil part of separate apartment	ayrıca mənzilin bir hissəsi part of separate apartment	kom-munal (sıxlaşdırılmış) mənzil communal (compact) apartment	yataq-xana dormitory	internet evi, uşaq evi, sosial xidmət müəssisəsi boarding house, children's house, and other social service enterprises	mehman-xana hotel	idara, müəssisə və ya təşkilatın inzibati binası administrative building of the office, institution and organization	yaşayış üçün istifadə edilən digər qeyri-tikilişi other non-residential building used for living	digər other	yaşayış yeri yoxdur no residence	
A														
kənd əhalisi rural population	7462	6753	624	49	5	4	4	0	1	3	14	6	3	0
Şirvan şəhəri <i>Shirvan city</i>	18959	12032	202	6096	104	73	305	3	3	1	95	42	5	1
şəhər əhalisi urban population	18959	12032	202	6096	104	73	305	3	3	1	95	42	5	1
kənd əhalisi rural population	0	0	0	0	0	0	0	0	0	0	0	0	0	0
Yuxarı Qarabəg iqtisadi rayonu <i>Yukhari Karabakh economic region</i>	117590	80656	3460	16542	635	3409	7322	313	622	2733	1479	405	14	
şəhər əhalisi urban population	37433	22324	802	6983	236	1214	3358	166	348	1352	502	148	0	
kənd əhalisi rural population	80157	58332	2658	9559	399	2195	3964	147	274	1381	977	257	14	
o cümlədən: including:														
Cəbrayıl rayonu <i>Jabrail region</i>	17057	10632	167	3312	116	793	1257	38	51	327	334	30	0	
şəhər əhalisi urban population	2611	1179	29	622	15	32	544	13	7	84	76	10	0	
kənd əhalisi rural population	14446	9453	138	2690	101	761	713	25	44	243	258	20	0	
Füzuli rayonu <i>Fuzuli region</i>	31020	21801	939	3502	172	1025	2465	73	145	530	242	125	1	

	onlardan, yaşayış yerinin növünə görə: from them, by type of residence:												
	1	2	3	4	5	6	7	8	9	10	11	12	13
Ev təsərrüfatlarının sayı Number of households	fərdi yaşayış evi private house	fərdi yaşayış evinin bir hissəsi part of private house	ayrıca mənzil separate apartment	ayrıca mənzil separate apartment	ayrıca mənzilin bir hissəsi part of separate apartment	kom-munal (sıxlaşdırılmış) mənzil communal (compact) apartment	yataqxana dormitory	internet evi, uşaq evi, sosial xidmət müəssisəsi boarding house, children's house, and other social service enterprises	mehmən-xana hotel	idara, müəssisə və ya təşkilatın inzibati binası administrative building of the office, institution and organization	yaşayış üçün istifadə edilən digər qeyri-yaşayış tikilisi other non-residential building used for living	digər other	yaşayış yeri yoxdur no residence
A	1	2	3	4	5	6	7	8	9	10	11	12	13
şəhər əhalisi urban population	12352	8447	141	1427	93	584	1249	26	77	192	59	57	0
kənd əhalisi rural population	18668	13354	798	2075	79	441	1216	47	68	338	183	68	1
Ağdam rayonu <i>Aghdam region</i>	42508	28042	2088	6560	248	935	2573	99	214	967	588	181	13
şəhər əhalisi urban population	10277	5807	503	2384	57	243	719	29	59	275	153	48	0
kənd əhalisi rural population	32231	22235	1585	4176	191	692	1854	70	155	692	435	133	13
Tartar rayonu <i>Tartar region</i>	16038	14657	104	1095	20	75	24	0	1	23	20	19	0
şəhər əhalisi urban population	4526	3400	20	978	7	70	20	0	1	20	7	3	0
kənd əhalisi rural population	11512	11257	84	117	13	5	4	0	0	3	13	16	0
Xocalı rayonu <i>Xojaly region</i>	2655	1259	54	381	16	248	269	43	94	137	137	17	0
şəhər əhalisi urban population	1962	934	28	307	14	64	253	43	90	111	115	3	0
kənd əhalisi rural population	693	325	26	74	2	184	16	0	4	26	22	14	0
Suşa rayonu <i>Shusha region</i>	5181	2279	74	1127	46	187	540	54	108	654	89	23	0
şəhər əhalisi urban population	4499	1765	66	1056	44	178	522	51	107	624	64	22	0

Ərazi Territory	onlardan, yaşayış yerinin növünə görə: from them, by type of residence:												
	1	2	3	4	5	6	7	8	9	10	11	12	13
Ev təsərrüfatlarının sayı Number of households	fərdi yaşayış evi private house	fərdi yaşayış evinin bir hissəsi part of private house	ayrıca mənzil separate apartment	ayrıca mənzil part of separate apartment	ayrıca mənzil part of separate apartment	kom-munal (sıxlaşdırılmış) mənzil communal (compact) apartment	yataqxana dormitory	internet evi, uşaq evi, sosial xidmət müəssisəsi boarding house, children's house, and other social service enterprises	mehmanxana hotel	idarə, müəssisə və ya təşkilatın inzibati binası administrative building of the office, institution and organization	yaşayış üçün istifadə edilən digər qeyri-yaşayış tikilisi other non-residential building used for living	digər other	yaşayış yeri yoxdur no residence
A													
kənd əhalisi rural population	682	514	8	71	2	9	18	3	1	30	25	1	0
Xocavənd rayonu Khajavend region	2172	1408	20	369	12	109	146	3	2	54	43	6	0
şəhər əhalisi urban population	247	214	1	13	1	6	3	1	0	5	2	1	0
kənd əhalisi rural population	1925	1194	19	356	11	103	143	2	2	49	41	5	0
Xankəndi şəhəri Khankandi city	959	578	14	196	5	37	48	3	7	41	26	4	0
şəhər əhalisi urban population	959	578	14	196	5	37	48	3	7	41	26	4	0
kənd əhalisi rural population	0	0	0	0	0	0	0	0	0	0	0	0	0
Kəlbəcər-Laçın iqtisadi rayonu Kalbacar-Lachin economic region	53110	31209	1357	9791	430	1999	4083	221	360	1618	1566	464	12
şəhər əhalisi urban population	11638	6346	237	2572	90	566	909	20	85	353	331	128	1
kənd əhalisi rural population	41472	24863	1120	7219	340	1433	3174	201	275	1265	1235	336	11
o cümlədən: including:													
Kəlbəcər rayonu Kalbacar region	18149	12776	568	1938	129	675	652	65	108	458	570	206	4
şəhər əhalisi urban population	3162	2033	135	459	6	156	16	4	30	90	140	92	1

	onlardan, yaşayış yerinin növünə görə: from them, by type of residence:												
	1	2	3	4	5	6	7	8	9	10	11	12	13
Ev təsərrüfatlarının sayı Number of households	fərdi yaşayış evi private house	fərdi yaşayış evinin bir hissəsi part of private house	ayrıca mənzil separate apartment	ayrıca mənzil part of separate apartment	ayrıca mənzil part of separate apartment	ayrıca mənzil part of separate apartment	ayrıca mənzil part of separate apartment	ayrıca mənzil part of separate apartment	ayrıca mənzil part of separate apartment	ayrıca mənzil part of separate apartment	ayrıca mənzil part of separate apartment	ayrıca mənzil part of separate apartment	ayrıca mənzil part of separate apartment
A													
kənd əhalisi rural population	14987	10743	433	1479	123	519	636	61	78	368	430	114	3
Lacın rayonu Lachin region	17577	10660	549	2517	131	362	1404	108	125	734	772	210	5
şəhər əhalisi urban population	3158	1901	29	623	31	54	264	6	6	75	152	17	0
kənd əhalisi rural population	14419	8759	520	1894	100	308	1140	102	119	659	620	193	5
Qubadlı rayonu Gubadli region	7765	3417	133	2576	67	554	714	27	50	144	54	27	2
şəhər əhalisi urban population	1383	611	17	377	6	138	124	8	45	41	8	8	0
kənd əhalisi rural population	6382	2806	116	2199	61	416	590	19	5	103	46	19	2
Zəngilan rayonu Zangilan region	9619	4356	107	2760	103	408	1313	21	77	282	170	21	1
şəhər əhalisi urban population	3935	1801	56	1113	47	218	505	2	4	147	31	11	0
kənd əhalisi rural population	5684	2555	51	1647	56	190	808	19	73	135	139	10	1
Daqlıq Şirvan iqtisadi rayonu Dağlıq Shirvan economic region	63331	57568	3767	819	52	943	24	5	3	14	66	64	6
şəhər əhalisi urban population	21937	19904	201	769	38	943	21	5	1	12	29	14	0
kənd əhalisi rural population	41394	37664	3566	50	14	0	3	0	2	2	37	50	6

Ərazi Territory	onlardan, yaşayış yerinin növünə görə: from them, by type of residence:													
	1	2	3	4	5	6	7	8	9	10	11	12	13	
Ev təsərrüfatlarının sayı Number of households	fərdi yaşayış evi private house	fərdi yaşayış evinin bir hissəsi part of private house	ayrıca mənzil separate apartment	ayrıca mənzil separate apartment	ayrıca mənzilin bir hissəsi part of separate apartment	kom-munal (sıxlaşdırılmış) mənzil communal (compact) apartment	yataq-xana dormitory	internet evi, uşaq evi, sosial xidmət müəssisəsi boarding house, children's house, and other social service enterprises	məhman-xana hotel	idarə, müəssisə və ya təşkilatın inzibati binası administrative building of the office, institution and organization	yaşayış üçün istifadə edilən digər qeyri-tikilişi other non-residential building used for living	digər other	yaşayış yeri yoxdur no residence	
A														
Qobustan rayonu <i>Gobustan region</i>	7892	7667	177	3	3	23	0	1	0	0	0	9	8	1
şəhər əhalisi <i>urban population</i>	1900	1839	29	2	1	23	0	1	0	0	0	4	1	0
kənd əhalisi <i>rural population</i>	5992	5828	148	1	2	0	0	0	0	0	0	5	7	1
İsmayilli rayonu <i>Ismayilli region</i>	17949	17068	176	471	11	159	17	3	2	2	13	26	1	
şəhər əhalisi <i>urban population</i>	6527	5812	44	470	11	159	17	3	0	1	3	7	0	
kənd əhalisi <i>rural population</i>	11422	11256	132	1	0	0	0	0	2	1	10	19	1	
Ağsu rayonu <i>Aghsu region</i>	17725	14496	2735	308	20	123	1	0	1	1	15	22	3	
şəhər əhalisi <i>urban population</i>	4612	4089	112	262	14	123	1	0	1	1	6	3	0	
kənd əhalisi <i>rural population</i>	13113	10407	2623	46	6	0	0	0	0	0	9	19	3	
Şamaxı rayonu <i>Shamakhy region</i>	19765	18337	679	37	18	638	6	1	0	11	29	8	1	
şəhər əhalisi <i>urban population</i>	8898	8164	16	35	12	638	3	1	0	10	16	3	0	
kənd əhalisi <i>rural population</i>	10867	10173	663	2	6	0	3	0	0	1	13	5	1	

o cümlədən:

including:

Qobustan rayonu

Gobustan region

şəhər əhalisi

urban population

kənd əhalisi

rural population

İsmayilli rayonu

Ismayilli region

şəhər əhalisi

urban population

kənd əhalisi

rural population

Ağsu rayonu

Aghsu region

şəhər əhalisi

urban population

kənd əhalisi

rural population

Şamaxı rayonu

Shamakhy region

şəhər əhalisi

urban population

kənd əhalisi

rural population

Yaşayış yerinin növünə və üzvlərinin sayına görə ev təsərrüfatlarının bölgüsü
Distribution of households by type of residence and number of members

Azərbaycan Respublikası
Republic of Azerbaijan

Ümumi əhali
Total population

	onlardan, yaşayış yerinin növünə görə: from them, by type of residence:										12	13	
	1	2	3	4	5	6	7	8	9	10			11
Ev təsərrüfatlarının sayı Number of household holds	fərdi yaşayış evi private house	fərdi yaşayış evinin bir hissəsi part of private house	ayrıca mənzil apart ment	ayrıca mənzilin bir hissəsi part of separate apartment	kom-munal (sıxlaşdırılmış) mənzil communal (compact) apart ment	yataq-xana dormitory	internet evi, uşaq evi, sosial xidmət müəssisəsi boarding house, children's house, and other social service enterprises	məhman-xana hotel	idarə, müəssisə və ya təşkilatın inzibati binası adminis trative building of the office, institution and organ ization	yaşayış üçün istifadə edilən digər qeyri-yaşayış tikilisi other non-residential building used for living	digər other	yaşayış yeri yoxdur no residence	
A	2293812	1720740	83804	386081	11485	43906	27209	1172	1185	8547	6213	3232	238
Azərbaycan Respublikası Republic of Azerbaijan													
<i>o cümlədən, üzvlərinin sayına görə:</i> <i>including, by number of members:</i>													
1 üzvü olan with 1 member	220568	137259	15609	53688	1623	6667	3312	132	97	1146	541	461	33
2 üzvü olan with 2 members	245269	172794	9447	49991	1488	5399	3668	146	118	1048	671	463	36
3 üzvü olan with 3 members	338158	245882	12279	63112	1810	6675	5075	207	173	1376	971	548	50
4 üzvü olan with 4 members	535711	404143	21019	86333	2472	9647	6949	294	348	2017	1628	795	66
5 üzvü olan with 5 members	405362	315707	13063	60023	1817	7069	4245	161	227	1354	1173	491	32
6 üzvü olan with 6 members	246814	197254	5975	34918	1069	3943	1917	85	116	717	582	226	12
7 üzvü olan with 7 members	132318	106624	2920	18265	543	2119	960	40	51	401	287	106	2
8 üzvü olan with 8 members	62873	50746	1324	8664	253	1021	461	15	17	189	125	55	3
9 üzvü olan with 9 members	38551	32015	811	4546	161	547	235	19	11	104	71	29	2
10 və daha çox üzvü olan with 10 and more members	68188	58316	1357	6541	249	819	387	73	27	195	164	58	2

Y yaşayış yerinin növünə və üzvlərinin sayına görə ev təsərrüfatlarının bölgüsü
Distribution of households by type of residence and number of members

Azərbaycan Respublikası
 Republic of Azerbaijan

Şəhər əhalisi
 Urban population

Ərazi Territory	onlardan, yaşayış yerinin növünə görə: from them, by type of residence:										12	13	
	1	2	3	4	5	6	7	8	9	10			11
Ev təsərrüfatlarının sayı Number of household holds	fərdi yaşayış evi private house	fərdi yaşayış evinin bir hissəsi part of private house	ayrıca mənzil separate apartment	ayrıca mənzilin bir hissəsi part of separate apartment	kom-munal (sıxlaş-mənzil) communal (compact) apartment	yataq-xana dormitory	internet evi, uşaq evi, sosial xidmət müəssisəsi boarding house, children's house, and other social service enterprises	mehman-xana hotel	idarə, müəssisə və ya təşkilatın inzibati binası administrative building of the office, institution and organization	yaşayış üçün istifadə edilən digər qeyri-yaşayış tikilisi other non-residential building used for living	digər other	yaşayış yeri yoxdur no residence	
A	1	2	3	4	5	6	7	8	9	10	11	12	13
Azərbaycan Respublikası Republic of Azerbaijan	1285201	822838	17676	362847	10204	39753	20030	796	620	5703	2859	1773	102
<i>o cümlədən, üzvlərinin sayına görə: including, by number of members:</i>													
1 üzvü olan with 1 member	127902	62340	1959	51447	1503	6318	2672	103	63	963	274	246	14
2 üzvü olan with 2 members	150254	90192	2131	47374	1335	4911	2782	99	64	740	330	281	15
3 üzvü olan with 3 members	198139	122716	2920	59225	1598	5982	3777	144	79	915	445	313	25
4 üzvü olan with 4 members	292502	189802	4251	80176	2103	8502	4947	175	163	1251	710	401	21
5 üzvü olan with 5 members	223407	151941	2874	55910	1613	6301	2936	93	122	785	548	267	17
6 üzvü olan with 6 members	136891	95525	1717	32791	956	3591	1380	62	64	432	245	122	6
7 üzvü olan with 7 members	72032	50225	882	17247	493	1946	723	34	28	257	136	60	1
8 üzvü olan with 8 members	33478	23113	404	8196	224	944	351	11	10	135	59	30	1
9 üzvü olan with 9 members	19313	13842	225	4284	146	495	174	12	8	74	31	21	1
10 və daha çox üzvü olan with 10 and more members	31283	23142	313	6197	233	763	288	63	19	151	81	32	1

Y yaşayış yerinin növünə və üzvlərinin sayına görə ev təsərrüfatlarının bölgüsü
Distribution of households by type of residence and number of members

Azərbaycan Respublikası
Republic of Azerbaijan

Kənd əhalisi
Rural population

	onlardan, yaşayış yerinin növünə görə: from them, by type of residence:										11	12	13
	1	2	3	4	5	6	7	8	9	10			
Ərazi <i>Territory</i>	Ev təsərrüfatlarının sayı <i>Number of households</i>	fərdi yaşayış evi <i>private house</i>	fərdi yaşayış evinin bir hissəsi <i>part of private house</i>	ayrıca mənzil <i>separate apartment</i>	ayrıca mənzilin bir hissəsi <i>part of separate apartment</i>	kom-munal (sıxlaşdırılmış) mənzil <i>communal (compact) apartment</i>	yataqxana <i>dormitory</i>	internat evi, uşaq evi, sosial xidmət müəssisəsi <i>boarding house, children's house, and other social enterprises</i>	mehm-xana <i>hotel</i>	idarə, müəssisə və ya təşkilatın inzibati binası <i>administrative building of the office, institution and organization</i>	yaşayış üçün istifadə edilən digər qeyri-yaşayış tikilisi <i>other non-residential building used for living</i>	digər <i>other</i>	yaşayış yeri yoxdur <i>no residence</i>
A	1008611	897902	66128	23234	1281	4153	7179	376	565	2844	3354	1459	136
Azərbaycan Respublikası Republic of Azerbaijan													
<i>o cümlədən, üzvlərinin sayına görə:</i> <i>including, by number of members:</i>													
1 üzvü olan <i>with 1 member</i>	92666	74919	13650	2241	120	349	640	29	34	183	267	215	19
2 üzvü olan <i>with 2 members</i>	95015	82602	7316	2617	153	488	886	47	54	308	341	182	21
3 üzvü olan <i>with 3 members</i>	140019	123166	9359	3887	212	693	1298	63	94	461	526	235	25
4 üzvü olan <i>with 4 members</i>	243209	214341	16768	6157	369	1145	2002	119	185	766	918	394	45
5 üzvü olan <i>with 5 members</i>	181955	163766	10189	4113	204	768	1309	68	105	569	625	224	15
6 üzvü olan <i>with 6 members</i>	109923	101729	4258	2127	113	352	537	23	52	285	337	104	6
7 üzvü olan <i>with 7 members</i>	60286	56399	2038	1018	50	173	237	6	23	144	151	46	1
8 üzvü olan <i>with 8 members</i>	29395	27633	920	468	29	77	110	4	7	54	66	25	2
9 üzvü olan <i>with 9 members</i>	19238	18173	586	262	15	52	61	7	3	30	40	8	1
10 və daha çox üzvü olan <i>with 10 and more members</i>	36905	35174	1044	344	16	56	99	10	8	44	83	26	1

İqtisadi rayonlar və inzibati ərazi vahidləri üzrə yaşayış yerinin mənsubiyyətinə görə ev təsərrüfatlarının bölgüsü
Distribution of households by residence affiliation on the economic regions and administrative-territorial units

Azərbaycan Respublikası
Republic of Azerbaijan

Ərazi <i>Territory</i>	Ev təsərrüfatlarının sayı <i>Number of households</i>	onlardan, yaşayış yerinin mənsubiyyətinə görə: <i>from them, by residence affiliation:</i>				fiziki şəxsdən kirayəyə götürülmüşdür <i>rented from a natural entity</i>
		ev təsərrüfatına məxsusdur <i>owned by household</i>	dövlətə məxsusdur <i>state property</i>	baladilyayə məxsusdur <i>municipal property</i>	hüquqi şəxsə (qeyri- dövlət) məxsusdur <i>owned by (non-state) legal entity</i>	
A	1	2	3	4	5	6
Azərbaycan Respublikası <i>Republic of Azerbaijan</i>	2293812	1982422	251154	17880	30706	11650
şəhər əhalisi <i>urban population</i>	1285201	1027121	207885	15307	26801	8087
kənd əhalisi <i>rural population</i>	1008611	955301	43269	2573	3905	3563
Bakı şəhəri <i>Baku city</i>	593308	419915	138167	12303	18589	4334
şəhər əhalisi <i>urban population</i>	593308	419915	138167	12303	18589	4334
kənd əhalisi <i>rural population</i>	0	0	0	0	0	0
o cümlədən: <i>including:</i>						
Binəqədi rayonu <i>Binəqədi district</i>	71783	63592	6206	887	597	501
şəhər əhalisi <i>urban population</i>	71783	63592	6206	887	597	501
kənd əhalisi <i>rural population</i>	0	0	0	0	0	0
Qaradağ rayonu <i>Qaradağ district</i>	25999	17701	6327	1374	370	227
şəhər əhalisi <i>urban population</i>	25999	17701	6327	1374	370	227
kənd əhalisi <i>rural population</i>	0	0	0	0	0	0
Xəzər rayonu <i>Khazar district</i>	46016	39015	5012	1390	484	115

Ərazi Territory	onlardan, yaşayış yerinin mənsəbiyyətinə görə: from them, by residence affiliation:					fiziki şəxsdən kirayəyə götürülmüşdür rented from a natural entity
	1 Ev təsərrüfatlarının sayı Number of households	2 ev təsərrüfatına məxsusdur owned by household	3 dövlətə məxsusdur state property	4 bələdiyyəyə məxsusdur municipal property	5 hüquqi şəxsə (qeyri- dövlət) məxsusdur owned by (non-state) legal entity	
A						6
şəhər əhalisi urban population	46016	39015	5012	1390	484	115
kənd əhalisi rural population	0	0	0	0	0	0
Səbail rayonu Səbail district	24560	17706	5485	405	652	312
şəhər əhalisi urban population	24560	17706	5485	405	652	312
kənd əhalisi rural population	0	0	0	0	0	0
Sabunçu rayonu Sabunchu district	84878	67289	13813	1744	1547	485
şəhər əhalisi urban population	84878	67289	13813	1744	1547	485
kənd əhalisi rural population	0	0	0	0	0	0
Suraxanı rayonu Surakhani district	52903	42693	8904	578	549	179
şəhər əhalisi urban population	52903	42693	8904	578	549	179
kənd əhalisi rural population	0	0	0	0	0	0
Nərimanov rayonu Narimanov district	45963	36762	6274	388	1876	663
şəhər əhalisi urban population	45963	36762	6274	388	1876	663
kənd əhalisi rural population	0	0	0	0	0	0
Nəsimi rayonu Nasimi district	57384	35129	19489	308	2147	311
şəhər əhalisi urban population	57384	35129	19489	308	2147	311
kənd əhalisi rural population	0	0	0	0	0	0

Ərazi Territory	onlardan, yaşayış yerinin mənsəbiyyətinə görə: from them, by residence affiliation:					fiziki şəxsdən kirayəyə götürülmüşdür rented from a natural entity
	Ev təsərrüfatlarının sayı Number of households	2	3	4	5	
A	1	2	3	4	5	6
Nizami rayonu <i>Nizami district</i>	47582	32231	9559	933	4166	693
şəhər əhalisi <i>urban population</i>	47582	32231	9559	933	4166	693
kənd əhalisi <i>rural population</i>	0	0	0	0	0	0
Xətai rayonu <i>Xətai district</i>	78408	30311	38711	3560	5263	563
şəhər əhalisi <i>urban population</i>	78408	30311	38711	3560	5263	563
kənd əhalisi <i>rural population</i>	0	0	0	0	0	0
Yasamal rayonu <i>Yasamal district</i>	52891	33890	17420	408	934	239
şəhər əhalisi <i>urban population</i>	52891	33890	17420	408	934	239
kənd əhalisi <i>rural population</i>	0	0	0	0	0	0
Pirallahı rayonu <i>Pirallahı district</i>	4941	3596	967	328	4	46
şəhər əhalisi <i>urban population</i>	4941	3596	967	328	4	46
kənd əhalisi <i>rural population</i>	0	0	0	0	0	0
Naxçıvan Muxtar Respublikası <i>Nakhchivan Autonomous Republic</i>	114269	112397	1818	2	0	52
şəhər əhalisi <i>urban population</i>	31072	29452	1580	0	0	40
kənd əhalisi <i>rural population</i>	83197	82945	238	2	0	12
o cümlədən: including:						
Naxçıvan şəhəri <i>Nakhchivan city</i>	21533	20756	760	0	0	17

Ərazi Territory	onlardan, yaşayış yerinin mənsəbiyyətinə görə: from them, by residence affiliation:					fiziki şəxsdən kirayəyə götürülmüşdür rented from a natural entity
	Ev təsərrüfatlarının sayı Number of households	2 ev təsərrüfatına məxsusdur owned by household	3 dövlətə məxsusdur state property	4 bələdiyyəyə məxsusdur municipal property	5 hüquqi şəxsə (qeyri- dövlət) məxsusdur owned by (non-state) legal entity	
A						
şəhər əhalisi urban population	18881	18113	753	0	0	15
kənd əhalisi rural population	2652	2643	7	0	0	2
Şərur rayonu <i>Sharur region</i>	30383	30223	154	2	0	4
şəhər əhalisi urban population	1740	1649	88	0	0	3
kənd əhalisi rural population	28643	28574	66	2	0	1
Babək rayonu <i>Babak region</i>	17931	17805	120	0	0	6
şəhər əhalisi urban population	1303	1222	79	0	0	2
kənd əhalisi rural population	16628	16583	41	0	0	4
Ordubad rayonu <i>Ordubad region</i>	13728	13572	148	0	0	8
şəhər əhalisi urban population	2882	2787	89	0	0	6
kənd əhalisi rural population	10846	10785	59	0	0	2
Culfa rayonu <i>Julfa region</i>	11912	11519	385	0	0	8
şəhər əhalisi urban population	2791	2423	363	0	0	5
kənd əhalisi rural population	9121	9096	22	0	0	3
Kəngərli rayonu <i>Kangarli region</i>	7585	7455	127	0	0	3
şəhər əhalisi urban population	1375	1266	106	0	0	3
kənd əhalisi rural population	6210	6189	21	0	0	0

Ərazi Territory	onlardan, yaşayış yerinin mənsəbiyyətinə görə: from them, by residence affiliation:					fiziki şəxsdən kirayəyə götürülmüşdür rented from a natural entity
	Ev təsərrüfatlarının sayı Number of households	2 ev təsərrüfatına məxsusdur owned by household	3 dövlətə məxsusdur state property	4 bələdiyyəyə məxsusdur municipal property	5 hüquqi şəxsə (qeyri- dövlət) məxsusdur owned by (non-state) legal entity	
A						6
Şahbuz rayonu <i>Shahbuz region</i>	6488	6382	102	0	0	4
şəhər əhalisi <i>urban population</i>	1401	1303	94	0	0	4
kənd əhalisi <i>rural population</i>	5087	5079	8	0	0	0
Sədərək rayonu <i>Sadarək region</i>	4709	4685	22	0	0	2
şəhər əhalisi <i>urban population</i>	699	689	8	0	0	2
kənd əhalisi <i>rural population</i>	4010	3996	14	0	0	0
Abşeron iqtisadi rayonu <i>Absheron economic region</i>	195873	164652	22523	987	6301	1410
şəhər əhalisi <i>urban population</i>	164014	135261	22142	805	4494	1312
kənd əhalisi <i>rural population</i>	31859	29391	381	182	1807	98
o cümlədən: including:						
Xızı rayonu <i>Khizi region</i>	3686	3557	127	0	1	1
şəhər əhalisi <i>urban population</i>	1975	1888	86	0	1	0
kənd əhalisi <i>rural population</i>	1711	1669	41	0	0	1
Abşeron rayonu <i>Absheron region</i>	107371	98633	2963	463	4610	702
şəhər əhalisi <i>urban population</i>	77223	70911	2623	281	2803	605
kənd əhalisi <i>rural population</i>	30148	27722	340	182	1807	97
Sumqayıt şəhəri <i>Sumgait city</i>	84816	62462	19433	524	1690	707

Ərazi Territory	onlardan, yaşayış yerinin mənsəbiyyətinə görə: from them, by residence affiliation:					fiziki şəxsdən kirayəyə götürülmüşdür rented from a natural entity
	1 Ev təsərrüfatlarının sayı Number of households	2 ev təsərrüfatına məxsusdur owned by household	3 dövlətə məxsusdur state property	4 bələdiyyəyə məxsusdur municipal property	5 hüquqi şəxsə (qeyri- dövlət) məxsusdur owned by (non-state) legal entity	
A						6
şəhər əhalisi urban population	84816	62462	19433	524	1690	707
kənd əhalisi rural population	0	0	0	0	0	0
Gəncə-Qazax iqtisadi rayonu Ganja-Gazakh economic region	281355	271472	8256	659	338	630
şəhər əhalisi urban population	133594	124908	7443	579	290	374
kənd əhalisi rural population	147761	146564	813	80	48	256
o cümlədən: including:						
Gəncə şəhəri Ganja city	78483	73656	4287	305	54	181
şəhər əhalisi urban population	78483	73656	4287	305	54	181
kənd əhalisi rural population	0	0	0	0	0	0
Nizami rayonu Nizami district	32700	30889	1697	46	12	56
şəhər əhalisi urban population	32700	30889	1697	46	12	56
kənd əhalisi rural population	0	0	0	0	0	0
Kəpəz rayonu Kapaz district	45783	42767	2590	259	42	125
şəhər əhalisi urban population	45783	42767	2590	259	42	125
kənd əhalisi rural population	0	0	0	0	0	0
Qazax rayonu Gazakh region	20811	19858	867	27	46	13
şəhər əhalisi urban population	4445	3926	456	21	37	5

Ərazi Territory	onlardan, yaşayış yerinin mənsubiyətinə görə: from them, by residence affiliation:					fiziki şəxsdən kərayəyə götürülmüşdür rented from a natural entity
	Ev təsərrüfatlarının sayı Number of households	2 ev təsərrüfatına məxsusdur owned by household	3 dövlətə məxsusdur state property	4 bələdiyyəyə məxsusdur municipal property	5 hüquqi şəxsə (qeyri- dövlət) məxsusdur owned by (non-state) legal entity	
A						6
kənd əhalisi rural population	16366	15932	411	6	9	8
Ağstafa rayonu <i>Aghstafa region</i>	17209	16996	137	5	4	67
şəhər əhalisi urban population	4665	4498	106	1	1	59
kənd əhalisi rural population	12544	12498	31	4	3	8
Tovuz rayonu <i>Tovuz region</i>	36182	35721	438	8	4	11
şəhər əhalisi urban population	7294	6892	386	4	4	8
kənd əhalisi rural population	28888	28829	52	4	0	3
Şəmkir rayonu <i>Shamkir region</i>	44399	42584	1599	108	64	44
şəhər əhalisi urban population	15847	14273	1381	97	63	33
kənd əhalisi rural population	28552	28311	218	11	1	11
Gədəbəy rayonu <i>Gadabay region</i>	19810	19518	182	14	2	94
şəhər əhalisi urban population	2458	2274	169	1	2	12
kənd əhalisi rural population	17352	17244	13	13	0	82
Daşkasan rayonu <i>Dashkasan region</i>	6956	6843	96	1	0	16
şəhər əhalisi urban population	2720	2627	89	0	0	4
kənd əhalisi rural population	4236	4216	7	1	0	12
Samux rayonu <i>Samukh region</i>	13779	13590	85	76	11	17

Ərazi <i>Territory</i>	onlardan, yaşayış yerinin mənsəbiyyətinə görə: <i>from them, by residence affiliation:</i>					fiziki şəxsdən kirayəyə götürülmüşdür <i>rented from a natural entity</i>
	Ev təsərrüfatlarının sayı <i>Number of households</i>	2 ev təsərrüfatına məxsusdur <i>owned by household</i>	3 dövlətə məxsusdur <i>state property</i>	4 bələdiyyəyə məxsusdur <i>municipal property</i>	5 hüquqi şəxsə (qeyri- dövlət) məxsusdur <i>owned by (non-state) legal entity</i>	
A						6
şəhər əhalisi <i>urban population</i>	5224	5081	67	64	3	9
kənd əhalisi <i>rural population</i>	8555	8509	18	12	8	8
Göygöl rayonu <i>Goygol region</i>	14924	14366	246	83	96	133
şəhər əhalisi <i>urban population</i>	5507	5098	221	82	81	25
kənd əhalisi <i>rural population</i>	9417	9268	25	1	15	108
Goranboy rayonu <i>Goranboy region</i>	26734	26285	316	31	51	51
şəhər əhalisi <i>urban population</i>	5197	4840	278	3	41	35
kənd əhalisi <i>rural population</i>	21537	21445	38	28	10	16
Naftalan şəhəri <i>Naftalan region</i>	2068	2055	3	1	6	3
şəhər əhalisi <i>urban population</i>	1754	1743	3	1	4	3
kənd əhalisi <i>rural population</i>	314	312	0	0	2	0
Şəki-Zaqatala iqtisadi rayonu <i>Shaki-Zaqatala economic region</i>	147540	143776	1578	93	948	1145
şəhər əhalisi <i>urban population</i>	40770	38491	1285	20	727	247
kənd əhalisi <i>rural population</i>	106770	105285	293	73	221	898
o cümlədən: <i>including:</i>						
Balakan rayonu <i>Balakan region</i>	25201	24728	426	8	17	22
şəhər əhalisi <i>urban population</i>	3855	3503	326	1	9	16

Ərazi <i>Territory</i>	onlardan, yaşayış yerinin mənsəbiyyətinə görə: <i>from them, by residence affiliation:</i>					fiziki şəxsdən kirayəyə götürülmüşdür <i>rented from a natural entity</i>
	Ev təsərrüfatlarının sayı <i>Number of households</i>	2	3	4	5	
A	1	2	3	4	5	6
kənd əhalisi <i>rural population</i>	21346	21225	100	7	8	6
Zaqatala rayonu <i>Zaqatala region</i>	33014	31834	635	17	18	510
şəhər əhalisi <i>urban population</i>	8487	7803	591	10	14	69
kənd əhalisi <i>rural population</i>	24527	24031	44	7	4	441
Qax rayonu <i>Gakh region</i>	13784	13689	41	14	10	30
şəhər əhalisi <i>urban population</i>	2860	2818	32	0	3	7
kənd əhalisi <i>rural population</i>	10924	10871	9	14	7	23
Şəki rayonu <i>Shaki region</i>	41713	40763	257	9	641	43
şəhər əhalisi <i>urban population</i>	15128	14282	179	5	634	28
kənd əhalisi <i>rural population</i>	26585	26481	78	4	7	15
Oğuz rayonu <i>Oghuz region</i>	9873	9710	22	9	33	99
şəhər əhalisi <i>urban population</i>	1900	1863	11	0	4	22
kənd əhalisi <i>rural population</i>	7973	7847	11	9	29	77
Qəbələ rayonu <i>Gabala region</i>	23955	23052	197	36	229	441
şəhər əhalisi <i>urban population</i>	8540	8222	146	4	63	105
kənd əhalisi <i>rural population</i>	15415	14830	51	32	166	336
Lənkəran iqtisadi rayonu <i>Lankaran economic region</i>	190645	186554	2891	207	649	344

Ərazi Territory	onlardan, yaşayış yerinin mənsəbiyyətinə görə: from them, by residence affiliation:					fiziki şəxsdən kərayəyə götürülmüşdür rented from a natural entity
	Ev təsərrüfatlarının sayı Number of households	2 ev təsərrüfatına məxsusdur owned by household	3 dövlətə məxsusdur state property	4 bələdiyyəyə məxsusdur municipal property	5 hüquqi şəxsə (qeyri- dövlət) məxsusdur owned by (non-state) legal entity	
A						6
şəhər əhalisi urban population	53944	51526	1676	69	482	191
kənd əhalisi rural population	136701	135028	1215	138	167	153
o cümlədən: including:						
Astara rayonu <i>Astara region</i>	26018	25786	151	31	16	34
şəhər əhalisi urban population	7392	7231	129	9	3	20
kənd əhalisi rural population	18626	18555	22	22	13	14
Lənkəran rayonu <i>Lankaran region</i>	49611	48069	1135	121	178	108
şəhər əhalisi urban population	19093	18255	633	38	103	64
kənd əhalisi rural population	30518	29814	502	83	75	44
Lerik rayonu <i>Lerik region</i>	11719	11416	209	6	49	39
şəhər əhalisi urban population	1484	1276	197	1	1	9
kənd əhalisi rural population	10235	10140	12	5	48	30
Yardımlı rayonu <i>Yardimli region</i>	10270	10163	89	1	5	12
şəhər əhalisi urban population	1095	1036	45	0	2	12
kənd əhalisi rural population	9175	9127	44	1	3	0
Masallı rayonu <i>Masalli region</i>	47806	47474	106	24	127	75
şəhər əhalisi urban population	11751	11570	25	12	117	27

Ərazi Territory	onlardan, yaşayış yerinin mənsəbiyyətinə görə: from them, by residence affiliation:					fiziki şəxsdən kirayəyə götürülmüşdür rented from a natural entity
	1 Ev təsərrüfatlarının sayı Number of households	2 ev təsərrüfatına məxsusdur owned by household	3 dövlətə məxsusdur state property	4 bələdiyyəyə məxsusdur municipal property	5 hüquqi şəxsə (qeyri- dövlət) məxsusdur owned by (non-state) legal entity	
A						6
kənd əhalisi rural population	36055	35904	81	12	10	48
Cəlilabad rayonu <i>Jalilabad region</i>	45221	43646	1201	24	274	76
şəhər əhalisi urban population	13129	12158	647	9	256	59
kənd əhalisi rural population	32092	31488	554	15	18	17
Quba - Xaçmaz iqtisadi rayonu <i>Guba - Khachmaz economic region</i>	123119	119286	2607	325	483	418
şəhər əhalisi urban population	40120	37040	2282	236	365	197
kənd əhalisi rural population	82999	82246	325	89	118	221
o cümlədən: including:						
Qusar rayonu <i>Gusar region</i>	26441	25815	455	36	39	96
şəhər əhalisi urban population	5854	5404	408	8	9	25
kənd əhalisi rural population	20587	20411	47	28	30	71
Xaçmaz rayonu <i>Khachmaz region</i>	39018	37561	1041	234	84	98
şəhər əhalisi urban population	14768	13580	901	211	25	51
kənd əhalisi rural population	24250	23981	140	23	59	47
Quba rayonu <i>Guba region</i>	37227	36238	583	39	257	110
şəhər əhalisi urban population	9010	8180	532	11	238	49
kənd əhalisi rural population	28217	28058	51	28	19	61

Ərazi Territory	onlardan, yaşayış yerinin mənsəbiyyətinə görə: from them, by residence affiliation:					fiziki şəxsdən kirayəyə götürülmüşdür rented from a natural entity
	Ev təsərrüfatlarının sayı Number of households	2	3	4	5	
A	1	2	3	4	5	6
Şabran rayonu <i>Shabran region</i>	12572	12175	266	13	41	77
şəhər əhalisi <i>urban population</i>	5524	5265	184	4	31	40
kənd əhalisi <i>rural population</i>	7048	6910	82	9	10	37
Siyazan rayonu <i>Siyazan region</i>	7861	7497	262	3	62	37
şəhər əhalisi <i>urban population</i>	4964	4611	257	2	62	32
kənd əhalisi <i>rural population</i>	2897	2886	5	1	0	5
Aran iqtisadi rayonu <i>Aran economic region</i>	413672	396288	13144	1166	1412	1662
şəhər əhalisi <i>urban population</i>	157371	142360	12116	731	1173	991
kənd əhalisi <i>rural population</i>	256301	253928	1028	435	239	671
o cümlədən: including:						
Göyçay rayonu <i>Goychay region</i>	26773	26355	281	9	20	108
şəhər əhalisi <i>urban population</i>	7292	6937	249	2	13	91
kənd əhalisi <i>rural population</i>	19481	19418	32	7	7	17
Beyləqan rayonu <i>Beylagan region</i>	22940	21806	245	326	21	542
şəhər əhalisi <i>urban population</i>	9731	9024	225	325	7	150
kənd əhalisi <i>rural population</i>	13209	12782	20	1	14	392
Ağcabədi rayonu <i>Aghjabadi region</i>	30543	29900	557	20	20	46

Ərazi <i>Territory</i>	onlardan, yaşayış yerinin mənsubiyətinə görə: <i>from them, by residence affiliation:</i>					fiziki şəxsdən kirayəyə götürülmüşdür <i>rented from a natural entity</i>
	Ev təsərrüfatlarının sayı <i>Number of households</i>	2 ev təsərrüfatına məxsusdur <i>owned by household</i>	3 dövlətə məxsusdur <i>state property</i>	4 bələdiyyəyə məxsusdur <i>municipal property</i>	5 hüquqi şəxsə (qeyri- dövlət) məxsusdur <i>owned by (non-state) legal entity</i>	
A						6
şəhər əhalisi <i>urban population</i>	11044	10540	461	3	14	26
kənd əhalisi <i>rural population</i>	19499	19360	96	17	6	20
Barda rayonu <i>Barda region</i>	34426	33849	360	31	71	115
şəhər əhalisi <i>urban population</i>	9077	8649	310	16	44	58
kənd əhalisi <i>rural population</i>	25349	25200	50	15	27	57
Neftçala rayonu <i>Neftchala region</i>	17432	15985	942	307	79	119
şəhər əhalisi <i>urban population</i>	7968	6916	882	52	33	85
kənd əhalisi <i>rural population</i>	9464	9069	60	255	46	34
Biləsuvar rayonu <i>Bilasuvar region</i>	18450	17966	374	49	13	48
şəhər əhalisi <i>urban population</i>	4844	4540	272	0	5	27
kənd əhalisi <i>rural population</i>	13606	13426	102	49	8	21
Salyan rayonu <i>Salyan region</i>	28160	26166	1827	31	81	55
şəhər əhalisi <i>urban population</i>	9718	7777	1791	26	75	49
kənd əhalisi <i>rural population</i>	18442	18389	36	5	6	6
Yevlax rayonu <i>Yevlakh region</i>	23586	22286	1097	29	133	41
şəhər əhalisi <i>urban population</i>	11823	10621	1034	23	128	17
kənd əhalisi <i>rural population</i>	11763	11665	63	6	5	24

Ərazi Territory	onlardan, yaşayış yerinin mənsəbiyyətinə görə: from them, by residence affiliation:					fiziki şəxsdən kirayəyə götürülmüşdür rented from a natural entity
	Ev təsərrüfatlarının sayı Number of households	2	3	4	5	
A	1	2	3	4	5	6
Mingəçevir şəhəri <i>Mingachevir region</i>	24101	21400	2068	193	267	173
şəhər əhalisi <i>urban population</i>	24101	21400	2068	193	267	173
kənd əhalisi <i>rural population</i>	0	0	0	0	0	0
Ağdaş rayonu <i>Aghdash region</i>	24156	23300	566	15	223	52
şəhər əhalisi <i>urban population</i>	7907	7260	404	3	204	36
kənd əhalisi <i>rural population</i>	16249	16040	162	12	19	16
Ucar rayonu <i>Ujar region</i>	18379	17981	342	8	28	20
şəhər əhalisi <i>urban population</i>	4368	4075	283	1	2	7
kənd əhalisi <i>rural population</i>	14011	13906	59	7	26	13
Zərdab rayonu <i>Zardab region</i>	12679	12202	431	8	12	26
şəhər əhalisi <i>urban population</i>	2131	1694	423	1	0	13
kənd əhalisi <i>rural population</i>	10548	10508	8	7	12	13
Kürdəmir rayonu <i>Kurdamir region</i>	21986	21421	487	26	22	30
şəhər əhalisi <i>urban population</i>	4330	3872	427	6	3	22
kənd əhalisi <i>rural population</i>	17656	17549	60	20	19	8
İmişli rayonu <i>Imishli region</i>	22508	21880	504	9	79	36
şəhər əhalisi <i>urban population</i>	7533	6989	454	7	62	21

Ərazi Territory	onlardan, yaşayış yerinin mənsəbiyyətinə görə: from them, by residence affiliation:					fiziki şəxsdən kirayəyə götürülmüşdür rented from a natural entity
	1 Ev təsərrüfatlarının sayı Number of households	2 ev təsərrüfatına məxsusdur owned by household	3 dövlətə məxsusdur state property	4 bələdiyyəyə məxsusdur municipal property	5 hüquqi şəxsə (qeyri- dövlət) məxsusdur owned by (non-state) legal entity	
A						6
kənd əhalisi rural population	14975	14891	50	2	17	15
Saath rayonu <i>Saati region</i>	21082	20731	243	4	77	27
şəhər əhalisi urban population	4055	3788	183	0	69	15
kənd əhalisi rural population	17027	16943	60	4	8	12
Sabirabad rayonu <i>Sabirabad region</i>	33838	33093	652	27	22	44
şəhər əhalisi urban population	6278	5729	518	0	3	28
kənd əhalisi rural population	27560	27364	134	27	19	16
Hacıqabul rayonu <i>Hajigabul region</i>	13674	13322	335	4	1	12
şəhər əhalisi urban population	6212	5904	299	3	1	5
kənd əhalisi rural population	7462	7418	36	1	0	7
Şirvan şəhəri <i>Shirvan city</i>	18959	16645	1833	70	243	168
şəhər əhalisi urban population	18959	16645	1833	70	243	168
kənd əhalisi rural population	0	0	0	0	0	0
Yuxarı Qarabağ iqtisadi rayonu <i>Yukhari Karabakh economic region</i>	117590	73553	40862	1151	1202	822
şəhər əhalisi urban population	37433	19727	16569	384	536	217
kənd əhalisi rural population	80157	53826	24293	767	666	605

o cümlədən:
including:

Ərazi Territory	onlardan, yaşayış yerinin mənsəbiyyətinə görə: from them, by residence affiliation:					fiziki şəxsdən kirayəyə götürülmüşdür rented from a natural entity
	Ev təsərrüfatlarının sayı Number of households	2	3	4	5	
A	1	2	3	4	5	6
Cəbrayıl rayonu <i>Jabrail region</i>	17057	8033	8474	193	270	87
şəhər əhalisi <i>urban population</i>	2611	1358	1186	13	42	12
kənd əhalisi <i>rural population</i>	14446	6675	7288	180	228	75
Füzuli rayonu <i>Fuzuli region</i>	31020	19330	10850	262	352	226
şəhər əhalisi <i>urban population</i>	12352	5305	6662	115	217	53
kənd əhalisi <i>rural population</i>	18668	14025	4188	147	135	173
Ağdam rayonu <i>Aghdam region</i>	42508	26393	14829	540	428	318
şəhər əhalisi <i>urban population</i>	10277	5778	4125	137	167	70
kənd əhalisi <i>rural population</i>	32231	20615	10704	403	261	248
Tartar rayonu <i>Tartar region</i>	16038	15076	830	16	28	88
şəhər əhalisi <i>urban population</i>	4526	3855	638	4	4	25
kənd əhalisi <i>rural population</i>	11512	11221	192	12	24	63
Xocalı rayonu <i>Xojaly region</i>	2655	1130	1450	24	28	23
şəhər əhalisi <i>urban population</i>	1962	835	1071	21	26	9
kənd əhalisi <i>rural population</i>	693	295	379	3	2	14
Suşa rayonu <i>Shusha region</i>	5181	2341	2661	73	59	47
şəhər əhalisi <i>urban population</i>	4499	1922	2420	68	58	31

Ərazi Territory	onlardan, yaşayış yerinin mənsəbiyyətinə görə: from them, by residence affiliation:					fiziki şəxsdən kərayəyə götürülmüşdür rented from a natural entity
	1 Ev təsərrüfatlarının sayı Number of households	2 ev təsərrüfatına məxsusdur owned by household	3 dövlətə məxsusdur state property	4 bələdiyyəyə məxsusdur municipal property	5 hüquqi şəxsə (qeyri- dövlət) məxsusdur owned by (non-state) legal entity	
A						
kənd əhalisi rural population	682	419	241	5	1	16
Xocavənd rayonu <i>Khojavend region</i>	2172	629	1487	18	15	23
şəhər əhalisi urban population	247	53	186	1	0	7
kənd əhalisi rural population	1925	576	1301	17	15	16
Xankəndi şəhəri <i>Khankandi city</i>	959	621	281	25	22	10
şəhər əhalisi urban population	959	621	281	25	22	10
kənd əhalisi rural population	0	0	0	0	0	0
Kəlbəcər-Laçın iqtisadi rayonu <i>Kalbatjar-Lachin economic region</i>	53110	31953	18790	963	747	657
şəhər əhalisi urban population	11638	7040	4181	166	137	114
kənd əhalisi rural population	41472	24913	14609	797	610	543
o cümlədən: including:						
Kəlbəcər rayonu <i>Kalbatjar region</i>	18149	12084	5178	289	215	383
şəhər əhalisi urban population	3162	1939	1098	58	14	53
kənd əhalisi rural population	14987	10145	4080	231	201	330
Laçın rayonu <i>Lachin region</i>	17577	10263	6399	475	260	180
şəhər əhalisi urban population	3158	2045	988	58	36	31
kənd əhalisi rural population	14419	8218	5411	417	224	149

Ərazi Territory	onlardan, yaşayış yerinin mənsəbiyyətinə görə: from them, by residence affiliation:					fiziki şəxsdən kirayəyə götürülmüşdür rented from a natural entity
	Ev təsərrüfatlarının sayı Number of households	2 ev təsərrüfatına məxsusdur owned by household	3 dövlətə məxsusdur state property	4 bələdiyyəyə məxsusdur municipal property	5 hüquqi şəxsə (qeyri- dövlət) məxsusdur owned by (non-state) legal entity	
A	1	2	3	4	5	6
Qubadlı rayonu Gubadli region	7765	4220	3329	71	101	44
şəhər əhalisi urban population	1383	765	567	21	19	11
kənd əhalisi rural population	6382	3455	2762	50	82	33
Zəngilan rayonu Zangilan region	9619	5386	3884	128	171	50
şəhər əhalisi urban population	3935	2291	1528	29	68	19
kənd əhalisi rural population	5684	3095	2356	99	103	31
Dağlıq Şirvan iqtisadi rayonu Daghlig Shirvan economic region	63331	62576	518	24	37	176
şəhər əhalisi urban population	21937	21401	444	14	8	70
kənd əhalisi rural population	41394	41175	74	10	29	106
o cümlədən: including:						
Qobustan rayonu Gobustan region	7892	7857	8	2	2	23
şəhər əhalisi urban population	1900	1892	3	0	0	5
kənd əhalisi rural population	5992	5965	5	2	2	18
İsmayilli rayonu Ismayilli region	17949	17732	157	4	12	44
şəhər əhalisi urban population	6527	6368	140	0	0	19
kənd əhalisi rural population	11422	11364	17	4	12	25
Ağsu rayonu Aghsu region	17725	17426	238	3	14	44

Ərazi <i>Territory</i>	onlardan, yaşayış yerinin mənsubiyyətinə görə: <i>from them, by residence affiliation:</i>					fiziki şəxsdən kirayəyə götürülmüşdür <i>rented from a natural entity</i>
	Ev təsərrüfatlarının sayı <i>Number of households</i>	2 ev təsərrüfatına məxsusdur <i>owned by household</i>	3 dövlətə məxsusdur <i>state property</i>	4 bələdiyyəyə məxsusdur <i>municipal property</i>	5 hüquqi şəxsə (qeyri- dövlət) məxsusdur <i>owned by (non-state) legal entity</i>	
A	1	2	3	4	5	6
şəhər əhalisi <i>urban population</i>	4612	4377	195	1	5	34
kənd əhalisi <i>rural population</i>	13113	13049	43	2	9	10
Şamaxı rayonu <i>Shamakhy region</i>	19765	19561	115	15	9	65
şəhər əhalisi <i>urban population</i>	8898	8764	106	13	3	12
kənd əhalisi <i>rural population</i>	10867	10797	9	2	6	53

Yaşayış yerinin mənsubiyyətinə və üzvlərinin sayına görə ev təsərrüfatlarının bölgüsü
Distribution of households by residence affiliation and number of members

Azərbaycan Respublikası <i>Republic of Azerbaijan</i>	Ərazi <i>Territory</i>	Ev təsərrüfatlarının sayı <i>Number of households</i>	onlardan, yaşayış yerinin mənsubiyyətinə görə: <i>from them, by residence affiliation:</i>				Ümumi əhali <i>Total population</i>
			1	2	3	4	
			ev təsərrüfatına məxsusdur <i>owned by household</i>	dövlətə məxsusdur <i>state property</i>	bələdiyyəyə məxsusdur <i>municipal property</i>	hüquqi şəxsə (qeyri- dövlət) məxsusdur <i>owned by (non-state) legal entity</i>	fiziki şəxsdən kirayəyə götürülmüşdür <i>rented from a natural entity</i>
	A	2293812	1982422	251154	17880	30706	11650
Azərbaycan Respublikası Republic of Azerbaijan							
<i>o cümlədən, üzvlərinin sayına görə:</i> <i>including, by number of members:</i>							
	1 üzvü olan <i>with 1 member</i>	220568	177974	34631	1918	3891	2154
	2 üzvü olan <i>with 2 members</i>	245269	204893	32391	2268	4193	1524
	3 üzvü olan <i>with 3 members</i>	338158	286842	40683	2884	5742	2007
	4 üzvü olan <i>with 4 members</i>	535711	463918	57030	4311	7514	2938
	5 üzvü olan <i>with 5 members</i>	405362	356239	39739	2953	4742	1689
	6 üzvü olan <i>with 6 members</i>	246814	220186	22001	1622	2254	751
	7 üzvü olan <i>with 7 members</i>	132318	118373	11621	879	1153	292
	8 üzvü olan <i>with 8 members</i>	62873	56513	5324	389	513	134
	9 üzvü olan <i>with 9 members</i>	38551	34983	3012	231	263	62
	10 və daha çox üzvü olan <i>with 10 and more members</i>	68188	62501	4722	425	441	99

Yaşayış yerinin mənsubiyyətinə və üzvlərinin sayına görə ev təsərrüfatlarının bölgüsü
Distribution of households by residence affiliation and number of members

Azərbaycan Respublikası
Republic of Azerbaijan

Şəhər əhalisi
Urban population

Ərazi Territory	Ev təsərrüfatlarının sayı Number of households	onlardan, yaşayış yerinin mənsubiyyətinə görə: from them, by residence affiliation:					fiziki şəxsdən kirayəyə götürülmüşdür rented from a natural entity
		ev təsərrüfatına məxsusdur owned by household	dövlətə məxsusdur state property	bələdiyyəyə məxsusdur municipal property	hüquqi şəxsə (qeyri- dövlət) məxsusdur owned by (non-state) legal entity	5	
A	1	2	3	4	5	6	

Azərbaycan Respublikası
Republic of Azerbaijan

*o cümlədən, üzvlərinin sayına görə:
including, by number of members:*

1 üzvlü olan with 1 member	127902	89917	31106	1715	3494	1670
2 üzvlü olan with 2 members	150254	115998	27479	2020	3642	1115
3 üzvlü olan with 3 members	198139	155672	33485	2484	5064	1434
4 üzvlü olan with 4 members	292502	235525	45283	3616	6420	1858
5 üzvlü olan with 5 members	223407	184179	31534	2444	4126	1124
6 üzvlü olan with 6 members	136891	115010	18040	1374	1962	505
7 üzvlü olan with 7 members	72032	60318	9771	743	1015	185
8 üzvlü olan with 8 members	33478	28068	4556	321	448	85
9 üzvlü olan with 9 members	19313	16273	2562	202	233	43
10 və daha çox üzvlü olan with 10 and more members	31283	26361	4069	388	397	68
	1285201	1027121	207885	15307	26801	8087

Yaşayış yerinin mənsubiyyətinə və üzvlərinin sayına görə ev təsərrüfatlarının bölgüsü
Distribution of households by residence affiliation and number of members

Azərbaycan Respublikası
Republic of Azerbaijan

Kənd əhalisi
Rural population

Ərazi <i>Territory</i>	Ev təsərrüfatlarının sayı <i>Number of households</i>	onlardan, yaşayış yerinin mənsubiyyətinə görə: <i>from them, by residence affiliation:</i>					fiziki şəxsdən kirayəyə götürülmüşdür <i>rented from a natural entity</i>
		ev təsərrüfatına məxsusdur <i>owned by household</i>	dövlətə məxsusdur <i>state property</i>	bələdiyyəyə məxsusdur <i>municipal property</i>	hüquqi şəxsə (qeyri- dövlət) məxsusdur <i>owned by (non-state) legal entity</i>	6	
A	1	2	3	4	5	6	

Azərbaycan Respublikası
Republic of Azerbaijan

o cümlədən, üzvlərinin sayına görə:
including, by number of members:

1 üzvü olan <i>with 1 member</i>	92666	88057	3525	203	397	484
2 üzvü olan <i>with 2 members</i>	95015	88895	4912	248	551	409
3 üzvü olan <i>with 3 members</i>	140019	131170	7198	400	678	573
4 üzvü olan <i>with 4 members</i>	243209	228593	11747	695	1094	1080
5 üzvü olan <i>with 5 members</i>	181955	172060	8205	509	616	565
6 üzvü olan <i>with 6 members</i>	109923	105176	3961	248	292	246
7 üzvü olan <i>with 7 members</i>	60286	58055	1850	136	138	107
8 üzvü olan <i>with 8 members</i>	29395	28445	768	68	65	49
9 üzvü olan <i>with 9 members</i>	19238	18710	450	29	30	19
10 və daha çox üzvü olan <i>with 10 and more members</i>	36905	36140	653	37	44	31
	1008611	955301	43269	2573	3905	3563

İqtisadi rayonlar və inzibati ərazi vahidləri üzrə yaşayış yerinin mənzil-məişət şəraitinə görə ev təsərrüfatlarının bölgüsü
Distribution of households by housing and living conditions of the residence on the economic regions and administrative-territorial units

Azərbaycan Respublikası
Republic of Azerbaijan

	yaşayış yerinin mənzil-məişət şəraitinə görə: by housing and living conditions of the residence:										
	Ev təsərrüfatlarının sayı Number of households	elektrik enerjisi təchizatı electricity supply	mərkəzləşdirilmiş qaz təchizatı centralized gas supply	maye (qaz balonu ilə) qaz təchizatı liquid (with gas cylinder) gas supply	mərkəzləşdirilmiş istilik sistemi centralized heating system	fərdi istilik sistemi private heating system	soba və ya buxarı ilə isidilmə heating by oven or steam	məişət kond. və ya soyuq cihazlarla isidilmə heating by air conditioning or mobile electrical appliances	mərkəzləşdirilmiş su təchizatı centralized water supply	fərdi su təchizatı private water supply	mərkəzləşdirilmiş isti su təchizatı centralized hot water supply
1	2	3	4	5	6	7	8	9	10	11	
A											
Azərbaycan Respublikası <i>Republic of Azerbaijan</i>	2293812	2293775	2193251	483804	399569	925329	897988	430876	1532530	982939	184129
şəhər əhalisi <i>urban population</i>	1285201	1285182	1282368	203349	387655	500325	317840	299776	1232898	349384	182618
kənd əhalisi <i>rural population</i>	1008611	1008593	910883	280455	11914	425004	580148	131100	299632	633555	1511
Bakı şəhəri <i>Baku city</i>	593308	593304	592599	54850	241105	223802	65228	122454	581906	123777	88288
şəhər əhalisi <i>urban population</i>	593308	593304	592599	54850	241105	223802	65228	122454	581906	123777	88288
kənd əhalisi <i>rural population</i>	0	0	0	0	0	0	0	0	0	0	0
o cümlədən: including:											
Binaqədi rayonu <i>Binaqadi district</i>	71783	71783	71678	3455	26777	32888	4472	12394	70308	14893	6457
şəhər əhalisi <i>urban population</i>	71783	71783	71678	3455	26777	32888	4472	12394	70308	14893	6457
kənd əhalisi <i>rural population</i>	0	0	0	0	0	0	0	0	0	0	0
Qaradağ rayonu <i>Garadagh district</i>	25999	25999	25969	1595	7964	9326	2603	6518	25537	4647	3580

İqtisadi rayonlar və inzibati ərazi vahidləri üzrə yaşayış yerinin mənzil-məişət şəraitinə görə ev təsərrüfatlarının bölgüsü
Distribution of households by housing and living conditions of the residence on the economic regions and administrative-territorial units

Azərbaycan Respublikası
Republic of Azerbaijan

davamı
cont.

	yaşayış yerinin mənzil-məişət şəraitinə görə: by housing and living conditions of the residence:											göstərilənlərin heç biri yoxdur there is none of the indicated items										
	12	13	14	15	16	17	18	19	20	21												
Ərazi <i>Territory</i>																						
A																						
Azərbaycan Respublikası <i>Republic of Azerbaijan</i>	1915702	1112256	1155129	1894422	1871385	1927379	1432090	1442134	1779862	37												
şəhər əhalisi <i>urban population</i>	1037433	1091581	174398	1091441	1102185	1108796	998903	959576	1056049	19												
kənd əhalisi <i>rural population</i>	878269	20675	980731	802981	769200	818583	433187	482558	723813	18												
Bakı şəhəri <i>Baku city</i>	500741	539496	39294	530891	544281	545338	538850	510693	518297	4												
şəhər əhalisi <i>urban population</i>	500741	539496	39294	530891	544281	545338	538850	510693	518297	4												
kənd əhalisi <i>rural population</i>	0	0	0	0	0	0	0	0	0	0												
o cümlədən: including:																						
Binəqədi rayonu <i>Binəqədi district</i>	64874	67662	4111	67816	68678	69075	66619	63990	65380	0												
şəhər əhalisi <i>urban population</i>	64874	67662	4111	67816	68678	69075	66619	63990	65380	0												
kənd əhalisi <i>rural population</i>	0	0	0	0	0	0	0	0	0	0												
Qaradağ rayonu <i>Qaradağ district</i>	22086	22604	2166	23802	24267	24631	23749	21854	22320	0												

		yaşayış yerinin mənzil-məişət şəraitinə görə: by housing and living conditions of the residence:									
Ərazi Territory	Ev təsərrüfatlarının sayı Number of households	2	3	4	5	6	7	8	9	10	11
		elektrik enerjisi təchizatı electricity supply	mərkəzləşdirilmiş qaz təchizatı centralized gas supply	məy (qaz balonu ilə) qaz təchizatı liquid (with gas cylinder) gas supply	mərkəzləşdirilmiş istilik sistemi centralized heating system	fərdi istilik sistemi private heating system	soba və buxarı ilə isidilmə heating by oven or steam	məişət kond. və ya soyuq elektrik cihazlarla isidilmə heating by air conditioning or mobile electrical appliances	mərkəzləşdirilmiş su təchizatı centralized water supply	fərdi su təchizatı private water supply	mərkəzləşdirilmiş isti su təchizatı centralized hot water supply
A											
şəhər əhalisi urban population	25999	25999	25969	1595	7964	9326	2603	6518	25537	4647	3580
kənd əhalisi rural population	0	0	0	0	0	0	0	0	0	0	0
Xəzər rayonu Khazar district	46016	46016	45938	5159	6888	26081	6013	8769	44047	22206	3392
şəhər əhalisi urban population	46016	46016	45938	5159	6888	26081	6013	8769	44047	22206	3392
kənd əhalisi rural population	0	0	0	0	0	0	0	0	0	0	0
Səbail rayonu Sabail district	24560	24560	24534	2124	8922	9884	3653	6881	24116	3610	4015
şəhər əhalisi urban population	24560	24560	24534	2124	8922	9884	3653	6881	24116	3610	4015
kənd əhalisi rural population	0	0	0	0	0	0	0	0	0	0	0
Sabunçu rayonu Sabunchu district	84878	84878	84722	9503	21740	40004	12869	15079	82507	27687	11106
şəhər əhalisi urban population	84878	84878	84722	9503	21740	40004	12869	15079	82507	27687	11106
kənd əhalisi rural population	0	0	0	0	0	0	0	0	0	0	0
Suraxanı rayonu Surakhani district	52903	52903	52859	4386	22814	18979	5680	9512	52000	11510	10031
şəhər əhalisi urban population	52903	52903	52859	4386	22814	18979	5680	9512	52000	11510	10031
kənd əhalisi rural population	0	0	0	0	0	0	0	0	0	0	0

Ərazi Territory	yaşayış yerinin mənzil-məişət şəraitinə görə: by housing and living conditions of the residence:										
	12	13	14	15	16	17	18	19	20	21	
A											
şəhər əhalisi urban population	22086	22604	2166	23802	24267	24631	23749	21854	22320	0	
kənd əhalisi rural population	0	0	0	0	0	0	0	0	0	0	
Xəzər rayonu Khazar district	42267	39489	6495	39265	41335	41358	40747	38641	39247	0	
şəhər əhalisi urban population	42267	39489	6495	39265	41335	41358	40747	38641	39247	0	
kənd əhalisi rural population	0	0	0	0	0	0	0	0	0	0	
Sabail rayonu Sabail district	20205	23103	1202	22427	22827	22771	22944	21980	22118	0	
şəhər əhalisi urban population	20205	23103	1202	22427	22827	22771	22944	21980	22118	0	
kənd əhalisi rural population	0	0	0	0	0	0	0	0	0	0	
Sabunçu rayonu Sabunchu district	73362	62302	12300	72461	73234	74830	71935	67854	67968	0	
şəhər əhalisi urban population	73362	62302	12300	72461	73234	74830	71935	67854	67968	0	
kənd əhalisi rural population	0	0	0	0	0	0	0	0	0	0	
Suraxanı rayonu Surakhani district	42510	48366	4214	45661	47662	47613	48069	43706	45261	0	
şəhər əhalisi urban population	42510	48366	4214	45661	47662	47613	48069	43706	45261	0	
kənd əhalisi rural population	0	0	0	0	0	0	0	0	0	0	

	yaşayış yerinin mənzil-məişət şəraitinə görə: by housing and living conditions of the residence:										
	1	2	3	4	5	6	7	8	9	10	11
Ərazi Territory	Ev təsərrü- fatlarının sayı Number of households	elektrik enerjisi təchizatı electricity supply	mərkəz- laşdırılmış qaz təchizatı centralized gas supply	maye (qaz balonu ilə) qaz təchizatı liquid (with gas cylinder) gas supply	mərkəz- laşdırılmış istilik sistemi centralized heating system	fərdi istilik sistemi private heating system	soba və ya buxarı ilə isidilmə heating by oven or steam	məişət kond. və ya səyyar elektrik cihazlarla isidilmə heating by air conditioning or mobile electrical appliances	mərkəz- laşdırılmış su təchizatı centralized water supply	fərdi su təchizatı private water supply	mərkəz- laşdırılmış isti su təchizatı centralized hot water supply
A											
Nərimanov rayonu <i>Narimanov district</i>	45963	45963	45927	3547	22916	14431	4678	12170	45399	4152	9914
şəhər əhalisi <i>urban population</i>	45963	45963	45927	3547	22916	14431	4678	12170	45399	4152	9914
kənd əhalisi <i>rural population</i>	0	0	0	0	0	0	0	0	0	0	0
Nəsimi rayonu <i>Nasimi district</i>	57384	57384	57320	7420	27025	21513	7498	12186	56562	10606	11732
şəhər əhalisi <i>urban population</i>	57384	57384	57320	7420	27025	21513	7498	12186	56562	10606	11732
kənd əhalisi <i>rural population</i>	0	0	0	0	0	0	0	0	0	0	0
Nizami rayonu <i>Nizami district</i>	47582	47582	47541	2641	27501	13552	3235	9827	47077	5345	6163
şəhər əhalisi <i>urban population</i>	47582	47582	47541	2641	27501	13552	3235	9827	47077	5345	6163
kənd əhalisi <i>rural population</i>	0	0	0	0	0	0	0	0	0	0	0
Xətəi rayonu <i>Khatai district</i>	78408	78405	78344	9424	42270	21891	9278	16852	77479	11105	11448
şəhər əhalisi <i>urban population</i>	78408	78405	78344	9424	42270	21891	9278	16852	77479	11105	11448
kənd əhalisi <i>rural population</i>	0	0	0	0	0	0	0	0	0	0	0
Yasamal rayonu <i>Yasamal district</i>	52891	52890	52833	5495	23653	14237	4900	11400	51997	7476	10171
şəhər əhalisi <i>urban population</i>	52891	52890	52833	5495	23653	14237	4900	11400	51997	7476	10171

Ərazi Territory	yaşayış yerinin mənzil-məişət şəraitinə görə: by housing and living conditions of the residence:											göstərilənlərin heç biri yoxdur there is none of the indicated items
	12	13	14	15	16	17	18	19	20	21		
A	35711	44564	1352	42309	44026	44462	42121	40864	41720	0		
Norimanov rayonu <i>Narimanov district</i>												
şəhər əhalisi <i>urban population</i>	35711	44564	1352	42309	44026	44462	42121	40864	41720	0		
kənd əhalisi <i>rural population</i>	0	0	0	0	0	0	0	0	0	0		
Nəsimi rayonu <i>Nasimi district</i>	45337	54991	1296	51497	52792	51926	52937	50623	50864	0		
şəhər əhalisi <i>urban population</i>	45337	54991	1296	51497	52792	51926	52937	50623	50864	0		
kənd əhalisi <i>rural population</i>	0	0	0	0	0	0	0	0	0	0		
Nizami rayonu <i>Nizami district</i>	41067	45776	1603	43793	44817	45226	44352	41369	42581	0		
şəhər əhalisi <i>urban population</i>	41067	45776	1603	43793	44817	45226	44352	41369	42581	0		
kənd əhalisi <i>rural population</i>	0	0	0	0	0	0	0	0	0	0		
Xətai rayonu <i>Xətai district</i>	66604	75870	2525	69842	71328	70425	72174	69614	69762	3		
şəhər əhalisi <i>urban population</i>	66604	75870	2525	69842	71328	70425	72174	69614	69762	3		
kənd əhalisi <i>rural population</i>	0	0	0	0	0	0	0	0	0	0		
Yasamal rayonu <i>Yasamal district</i>	42354	51064	1142	47297	48543	48522	48660	46291	47009	1		
şəhər əhalisi <i>urban population</i>	42354	51064	1142	47297	48543	48522	48660	46291	47009	1		

		yaşayış yerinin mənzil-məişət şəraitinə görə: by housing and living conditions of the residence:									
Ərazi Territory	Ev təsərrüfatlarının sayı Number of households	2	3	4	5	6	7	8	9	10	11
		elektrik enerjisi təchizatı electricity supply	mərkəzləşdirilmiş qaz təchizatı centralized gas supply	maye (qaz balonu ilə) qaz təchizatı liquid (with gas cylinder) gas supply	mərkəzləşdirilmiş istilik sistemi centralized heating system	fərdi istilik sistemi private heating system	soba və ya buxarı ilə isidilmə heating by oven or steam	məişət kond. və ya soyuq elektrik cihazlarla isidilmə heating by air conditioning or mobile electrical appliances	mərkəzləşdirilmiş su təchizatı centralized water supply	fərdi su təchizatı private water supply	mərkəzləşdirilmiş isti su təchizatı centralized hot water supply
A											
kənd əhalisi rural population	0	0	0	0	0	0	0	0	0	0	0
Pirallahı rayonu Pirallahı district	4941	4941	4934	101	2635	1016	349	866	4877	540	279
şəhər əhalisi urban population	4941	4941	4934	101	2635	1016	349	866	4877	540	279
kənd əhalisi rural population	0	0	0	0	0	0	0	0	0	0	0
Naxçıvan Muxtar Respublikası Nakhchivan Autonomous Republic	114269	114269	114167	32491	9882	11432	92908	45	37049	62526	0
şəhər əhalisi urban population	31072	31072	31072	2943	9882	4882	16268	39	30179	2134	0
kənd əhalisi rural population	83197	83197	83095	29548	0	6550	76640	6	6870	60392	0
o cümlədən: including:											
Naxçıvan şəhəri Nakhchivan city	21533	21533	21533	1640	7632	3215	10660	25	21532	389	0
şəhər əhalisi urban population	18881	18881	18881	820	7632	2985	8238	25	18880	217	0
kənd əhalisi rural population	2652	2652	2652	820	0	230	2422	0	2652	172	0
Şərur rayonu Sharur region	30383	30383	30367	10244	572	2288	27515	7	4321	18169	0
şəhər əhalisi urban population	1740	1740	1740	180	572	342	819	7	1740	123	0
kənd əhalisi rural population	28643	28643	28627	10064	0	1946	26696	0	2581	18046	0

Ərazi Territory	yaşayış yerinin mənzil-məişət şəraitinə görə: by housing and living conditions of the residence:										
	12	13	14	15	16	17	18	19	20	21	
A											
kənd əhalisi rural population	0	0	0	0	0	0	0	0	0	0	0
Pirallahı rayonu Pirallahı district	4364	3705	888	4721	4772	4499	4543	3907	4067	0	
şəhər əhalisi urban population	4364	3705	888	4721	4772	4499	4543	3907	4067	0	
kənd əhalisi rural population	0	0	0	0	0	0	0	0	0	0	
Naxçıvan Muxtar Respublikası Nakhchivan Autonomous Republic	109328	33590	80677	86048	110712	112286	64554	96889	108915	0	
şəhər əhalisi urban population	30442	29283	1788	29427	30264	30680	25837	25273	30301	0	
kənd əhalisi rural population	78886	4307	78889	56621	80448	81606	38717	71616	78614	0	
o cümlədən: including:											
Naxçıvan şəhəri Nakhchivan city	21203	21532	0	21091	21082	21243	19650	18425	21098	0	
şəhər əhalisi urban population	18605	18880	0	18512	18465	18615	17725	16329	18502	0	
kənd əhalisi rural population	2598	2652	0	2579	2617	2628	1925	2096	2596	0	
Şərur rayonu Sharur region	29713	1736	28646	22076	28818	29754	12189	27221	28903	0	
şəhər əhalisi urban population	1703	1736	4	1690	1720	1720	1424	1235	1693	0	
kənd əhalisi rural population	28010	0	28642	20386	27098	28034	10765	25986	27210	0	

Ərazi Territory	yaşayış yerinin mənzil-məişət şəraitinə görə: by housing and living conditions of the residence:										
	Ev təsərrüfatlarının sayı Number of households	elektrik enerjisi təchizatı electricity supply	mərkəzləşdirilmiş qaz təchizatı centralized gas supply	maye (qaz balonu ilə) qaz təchizatı liquid (with gas cylinder) gas supply	mərkəzləşdirilmiş istilik sistemi centralized heating system	fərdi istilik sistemi private heating system	soba və ya buxarı ilə isidilmə heating by oven or steam	məişət kond. və ya səyyar elektrik cihazlarla isidilmə heating by air conditioning or mobile electrical appliances	mərkəzləşdirilmiş su təchizatı centralized water supply	fərdi su təchizatı private water supply	mərkəzləşdirilmiş isti su təchizatı centralized hot water supply
A	1	2	3	4	5	6	7	8	9	10	11
Babək rayonu <i>Babək region</i>	17931	17931	17926	6214	60	1508	16357	6	2772	14994	0
şəhər əhalisi <i>urban population</i>	1303	1303	1303	345	60	180	1063	0	1303	234	0
kənd əhalisi <i>rural population</i>	16628	16628	16623	5869	0	1328	15294	6	1469	14760	0
Ordubad rayonu <i>Ordubad region</i>	13728	13728	13697	4501	414	1752	11559	3	2882	10543	0
şəhər əhalisi <i>urban population</i>	2882	2882	2882	380	414	587	1878	3	2882	360	0
kənd əhalisi <i>rural population</i>	10846	10846	10815	4121	0	1165	9681	0	0	10183	0
Culfa rayonu <i>Julfə region</i>	11912	11912	11894	3688	1204	963	9743	2	2791	8730	0
şəhər əhalisi <i>urban population</i>	2791	2791	2791	496	1204	243	1342	2	2791	133	0
kənd əhalisi <i>rural population</i>	9121	9121	9103	3192	0	720	8401	0	0	8597	0
Kəngərli rayonu <i>Kəngərli region</i>	7585	7585	7585	2362	0	693	6892	0	1050	4175	0
şəhər əhalisi <i>urban population</i>	1375	1375	1375	249	0	210	1165	0	1050	325	0
kənd əhalisi <i>rural population</i>	6210	6210	6210	2113	0	483	5727	0	0	3850	0
Sahbuz rayonu <i>Şahbuz region</i>	6488	6488	6463	2350	0	653	5833	2	1569	4306	0
şəhər əhalisi <i>urban population</i>	1401	1401	1401	305	0	248	1151	2	1401	43	0

Ərazi Territory	yaşayış yerinin mənzil-məişət şəraitinə görə: by housing and living conditions of the residence:											
	12	13	14	15	16	17	18	19	20	21		
A												
Babək rayonu <i>Babək region</i>	17699	2772	15159	12165	17723	17708	9557	15420	17064	0		
şəhər əhalisi <i>urban population</i>	1271	1303	0	1180	1294	1280	664	1022	1267	0		
kənd əhalisi <i>rural population</i>	16428	1469	15159	10985	16429	16428	8893	14398	15797	0		
Ordubad rayonu <i>Ordubad region</i>	13394	2882	10846	10411	13290	13431	8046	11685	12991	0		
şəhər əhalisi <i>urban population</i>	2834	2882	0	2763	2795	2867	2138	2291	2796	0		
kənd əhalisi <i>rural population</i>	10560	0	10846	7648	10495	10564	5908	9394	10195	0		
Culfa rayonu <i>Juffa region</i>	11589	2977	8935	9110	11766	11773	6367	9854	11347	0		
şəhər əhalisi <i>urban population</i>	2743	2791	0	2643	2753	2786	2029	2018	2683	0		
kənd əhalisi <i>rural population</i>	8846	186	8935	6467	9013	8987	4338	7836	8664	0		
Kəngərli rayonu <i>Kangarli region</i>	4890	158	7427	5140	7439	7445	3435	5887	6927	0		
şəhər əhalisi <i>urban population</i>	1245	158	1217	1280	1326	1352	842	986	1326	0		
kənd əhalisi <i>rural population</i>	3645	0	6210	3860	6113	6093	2593	4901	5601	0		
Şahbuz rayonu <i>Shahbuz region</i>	6200	1401	5087	4070	6130	6284	4066	4974	6145	0		
şəhər əhalisi <i>urban population</i>	1374	1401	0	1227	1268	1388	812	986	1363	0		

		yaşayış yerinin mənzil-məişət şəraitinə görə: by housing and living conditions of the residence:									
Ərazi Territory	Ev təsərrüfatlarının sayı Number of households	2	3	4	5	6	7	8	9	10	11
		elektrik enerjisi təchizatı electricity supply	mərkəzləşdirilmiş qaz təchizatı centralized gas supply	maye (qaz balonu ilə) qaz təchizatı liquid (with gas cylinder) gas supply	mərkəzləşdirilmiş istilik sistemi centralized heating system	fərdi istilik sistemi private heating system	soba və ya buxarı ilə isidilmə heating by oven or steam	məişət kond. və ya soyuq elektrik cihazlarla isidilmə heating by air conditioning or mobile electrical appliances	mərkəzləşdirilmiş su təchizatı centralized water supply	fərdi su təchizatı private water supply	mərkəzləşdirilmiş isti su təchizatı centralized hot water supply
A											
kənd əhalisi rural population	5087	5087	5062	2045	0	405	4682	0	168	4263	0
Sədərək rayonu <i>Sadarak region</i>	4709	4709	4702	1492	0	360	4349	0	132	1220	0
şəhər əhalisi urban population	699	699	699	168	0	87	612	0	132	699	0
kənd əhalisi rural population	4010	4010	4003	1324	0	273	3737	0	0	521	0
Abşeron iqtisadi rayonu <i>Absheron economic region</i>	195873	195866	192441	46350	61509	92345	48536	73668	177926	55682	28671
şəhər əhalisi urban population	164014	164007	163531	35261	49595	72832	37490	61527	156530	44320	27160
kənd əhalisi rural population	31859	31859	28910	11089	11914	19513	11046	12141	21396	11362	1511
o cümlədən: including:											
Xız rayonu <i>Khizi region</i>	3686	3686	3602	449	65	1098	1486	1148	2695	814	123
şəhər əhalisi urban population	1975	1975	1965	295	65	664	393	598	1901	474	123
kənd əhalisi rural population	1711	1711	1637	154	0	434	1093	550	794	340	0
Abşeron rayonu <i>Absheron region</i>	107371	107368	104206	34006	38699	64361	32401	43999	93697	37234	17278
şəhər əhalisi urban population	77223	77220	76933	23071	26785	45282	22448	32408	73095	26212	15767
kənd əhalisi rural population	30148	30148	27273	10935	11914	19079	9953	11591	20602	11022	1511

Ərazi Territory	yaşayış yerinin mənzil-məişət şəraitinə görə: by housing and living conditions of the residence:											
	12	13	14	15	16	17	18	19	20	21		
A												
kənd əhalisi rural population	4826	0	5087	2843	4862	4896	3254	3988	4782	0		
Sədərək rayonu <i>Sadarak region</i>	4640	132	4577	1985	4464	4648	1244	3423	4440	0		
şəhər əhalisi urban population	667	132	567	132	643	672	203	406	671	0		
kənd əhalisi rural population	3973	0	4010	1853	3821	3976	1041	3017	3769	0		
Abşeron iqtisadi rayonu <i>Absheron economic region</i>	108764	158013	36716	152968	154733	153932	128489	129217	155984	7		
şəhər əhalisi urban population	89594	141645	21474	129548	131346	131171	110228	111519	131130	7		
kənd əhalisi rural population	19170	16368	15242	23420	23387	22761	18261	17698	24854	0		
o cümlədən: including:												
Xızı rayonu <i>Khizi region</i>	1821	1101	2532	3406	3306	3275	2373	1819	2549	0		
şəhər əhalisi urban population	1392	1101	869	1777	1834	1848	1170	1179	1434	0		
kənd əhalisi rural population	429	0	1663	1629	1472	1427	1203	640	1115	0		
Abşeron rayonu <i>Absheron region</i>	65106	81358	25069	78292	79231	78073	69000	70577	86471	3		
şəhər əhalisi urban population	46365	64990	11490	56501	57316	56739	51942	53519	62732	3		
kənd əhalisi rural population	18741	16368	13579	21791	21915	21334	17058	17058	23739	0		

	yaşayış yerinin mənzil-məişət şəraitinə görə: by housing and living conditions of the residence:										
	1	2	3	4	5	6	7	8	9	10	11
Ərazi Territory	Ev təsərrü- fatlarının sayı Number of households	elektrik enerjisi təchizatı electricity supply	mərkəz- laşdırılmış qaz təchizatı centralized gas supply	maye (qaz balonu ilə) qaz təchizatı liquid (with gas cylinder) gas supply	mərkəz- laşdırılmış istilik sistemi centralized heating system	fərdi istilik sistemi private heating system	soba və ya buxarı ilə isidilmə heating by oven or steam	məişət kond. və ya sayyar elektrik cihazlarla isidilmə heating by air conditioning or mobile electrical appliances	mərkəz- laşdırılmış su təchizatı centralized water supply	fərdi su təchizatı private water supply	mərkəz- laşdırılmış isti su təchizatı centralized hot water supply
A											
Sumqayıt şəhəri <i>Sumgait city</i>	84816	84812	84633	11895	22745	26886	14649	28521	81534	17634	11270
şəhər əhalisi <i>urban population</i>	84816	84812	84633	11895	22745	26886	14649	28521	81534	17634	11270
kənd əhalisi <i>rural population</i>	0	0	0	0	0	0	0	0	0	0	0
Gəncə-Qazax iqtisadi rayonu <i>Ganja-Gazakh economic region</i>	281355	281355	265788	74802	30673	116701	148699	45805	167739	137706	20862
şəhər əhalisi <i>urban population</i>	133594	133594	133026	39236	30673	60301	57487	32679	124581	47663	20862
kənd əhalisi <i>rural population</i>	147761	147761	132762	35566	0	56400	91212	13126	43158	90043	0
o cümlədən: including:											
Gəncə şəhəri <i>Ganja city</i>	78483	78483	78045	29578	23843	39178	31938	26382	73106	29923	14491
şəhər əhalisi <i>urban population</i>	78483	78483	78045	29578	23843	39178	31938	26382	73106	29923	14491
kənd əhalisi <i>rural population</i>	0	0	0	0	0	0	0	0	0	0	0
Nizami rayonu <i>Nizami district</i>	32700	32700	32510	12292	11161	16051	13285	11935	30396	13040	6525
şəhər əhalisi <i>urban population</i>	32700	32700	32510	12292	11161	16051	13285	11935	30396	13040	6525
kənd əhalisi <i>rural population</i>	0	0	0	0	0	0	0	0	0	0	0
Kəpəz rayonu <i>Kapaz district</i>	45783	45783	45535	17286	12682	23127	18653	14447	42710	16883	7966

Ərazi Territory	yaşayış yerinin mənzil-məişət şəraitinə görə: by housing and living conditions of the residence:											göstərilənlərin heç biri yoxdur there is none of the indicated items
	12	13	14	15	16	17	18	19	20	21		
A	41837	75554	9115	71270	72196	72584	57116	56821	66964	4		
Sumqayıt şəhəri <i>Sumqayıt city</i>												
şəhər əhalisi <i>urban population</i>	41837	75554	9115	71270	72196	72584	57116	56821	66964	4		
kənd əhalisi <i>rural population</i>	0	0	0	0	0	0	0	0	0	0		
Gəncə-Qazax iqtisadi rayonu <i>Ganja-Gazakh economic region</i>	237371	111919	166882	222293	210343	214560	155856	147172	201302	0		
şəhər əhalisi <i>urban population</i>	107413	111919	20539	100997	98656	96641	86583	83572	100146	0		
kənd əhalisi <i>rural population</i>	129958	0	146343	121296	111687	117919	69273	63600	101156	0		
o cümlədən: including:												
Gəncə şəhəri <i>Ganja city</i>	60245	71068	7038	53121	52137	49454	50532	50562	59086	0		
şəhər əhalisi <i>urban population</i>	60245	71068	7038	53121	52137	49454	50532	50562	59086	0		
kənd əhalisi <i>rural population</i>	0	0	0	0	0	0	0	0	0	0		
Nizami rayonu <i>Nizami district</i>	25110	29696	2990	21211	20583	19052	20300	21019	24605	0		
şəhər əhalisi <i>urban population</i>	25110	29696	2990	21211	20583	19052	20300	21019	24605	0		
kənd əhalisi <i>rural population</i>	0	0	0	0	0	0	0	0	0	0		
Kəpəz rayonu <i>Kapaz district</i>	35135	41372	4048	31910	31554	30402	30232	29543	34481	0		

Ərazi Territory	yaşayış yerinin mənzil-məişət şəraitinə görə: by housing and living conditions of the residence:											
	12	13	14	15	16	17	18	19	20	21		
A												
şəhər əhalisi urban population	35135	41372	4048	31910	31554	30402	30232	29543	34481	0		
kənd əhalisi rural population	0	0	0	0	0	0	0	0	0	0		
Qazax rayonu Gazakh region	19032	3351	17263	17454	17233	17953	12870	10134	14777	0		
şəhər əhalisi urban population	3638	3351	1088	4023	4019	4059	3285	2975	3455	0		
kənd əhalisi rural population	15394	0	16175	13431	13214	13894	9585	7159	11322	0		
Ağstafa rayonu Aghstafa region	16020	2610	14359	15569	14803	15199	8419	7984	11771	0		
şəhər əhalisi urban population	4154	2610	1996	4298	4209	4237	3117	2832	3525	0		
kənd əhalisi rural population	11866	0	12363	11271	10594	10962	5302	5152	8246	0		
Tovuz rayonu Tovuz region	32396	5327	30663	31754	29554	30739	19887	18008	28556	0		
şəhər əhalisi urban population	6477	5327	1926	6444	6321	6349	4991	4438	6108	0		
kənd əhalisi rural population	25919	0	28737	25310	23233	24390	14896	13570	22448	0		
Şamkir rayonu Shamkir region	39457	11670	32127	30370	33446	32731	19668	20466	29326	0		
şəhər əhalisi urban population	13002	11670	3928	12790	12819	12682	8835	8738	10852	0		
kənd əhalisi rural population	26455	0	28199	17580	20627	20049	10833	11728	18474	0		

Ərazi Territory	yaşayış yerinin mənzil-məişət şəraitinə görə: by housing and living conditions of the residence:										
	Ev təsərrüfatlarının sayı Number of households	elektrik enerjisi təchizatı electricity supply	mərkəzləşdirilmiş qaz təchizatı centralized gas supply	maye (qaz balonu ilə) qaz təchizatı liquid (with gas cylinder) gas supply	mərkəzləşdirilmiş istilik sistemi centralized heating system	fərdi istilik sistemi private heating system	soba və ya buxarı ilə isidilmə heating by oven or steam	məişət kond. və ya soyuq elektrik cihazlarla isidilmə heating by air conditioning or mobile electrical appliances	mərkəzləşdirilmiş su təchizatı centralized water supply	fərdi su təchizatı private water supply	mərkəzləşdirilmiş isti su təchizatı centralized hot water supply
A	1	2	3	4	5	6	7	8	9	10	11
Gədəbəy rayonu <i>Gadabay region</i>	19810	19810	15529	4560	171	5644	14368	1259	4905	13469	508
şəhər əhalisi <i>urban population</i>	2458	2458	2455	211	171	577	1638	166	2381	343	508
kənd əhalisi <i>rural population</i>	17352	17352	13074	4349	0	5067	12730	1093	2524	13126	0
Daşkasan rayonu <i>Dashkasan region</i>	6956	6956	4981	1966	164	2028	4614	285	3058	3060	173
şəhər əhalisi <i>urban population</i>	2720	2720	2715	182	164	937	1363	116	2613	444	173
kənd əhalisi <i>rural population</i>	4236	4236	2266	1784	0	1091	3251	169	445	2616	0
Samux rayonu <i>Samukh region</i>	13779	13779	13187	5911	605	4523	10992	1552	9040	7020	483
şəhər əhalisi <i>urban population</i>	5224	5224	5215	2589	605	1399	4102	750	4958	2068	483
kənd əhalisi <i>rural population</i>	8555	8555	7972	3322	0	3124	6890	802	4082	4952	0
Göygöl rayonu <i>Goygol region</i>	14924	14924	14171	3412	780	4756	10711	1340	9999	5652	412
şəhər əhalisi <i>urban population</i>	5507	5507	5500	627	780	1911	3583	448	5237	1188	412
kənd əhalisi <i>rural population</i>	9417	9417	8671	2785	0	2845	7128	892	4762	4464	0
Goranboy rayonu <i>Goranboy region</i>	26734	26734	24806	6402	526	10969	12290	2096	8691	15639	554
şəhər əhalisi <i>urban population</i>	5197	5197	5171	776	526	2309	2026	463	4626	2595	554

yaşayış yerinin mənzil-məişət şəraitinə görə: by housing and living conditions of the residence:										
Ərazi Territory	12	13	14	15	16	17	18	19	20	21
	fərdi isti su təchizatı private hot water supply	mərkəz- laşdırılmış kanalizasiya xətti centralized sewer line	fərdi kanaliza- siya xətti private sewer line	sanitar qovşağı (tualet) sanitary facility (toilet)	vanna və ya duş bath or shower	mətbəx kitchen	stasionar telefon stationary phone	kompiüter computer	internet internet	göstəri- lənlərin heç biri yoxdur there is none of the indicated items
A										
Gədəbəy rayonu <i>Gadabay region</i>	14629	2045	17663	17263	11387	14209	6728	7933	12541	0
şəhər əhalisi <i>urban population</i>	1855	2045	375	2126	1978	2132	1184	1309	1626	0
kənd əhalisi <i>rural population</i>	12774	0	17288	15137	9409	12077	5544	6624	10915	0
Daşkəsan rayonu <i>Dashkasan region</i>	4381	2067	4843	6697	5722	5692	3189	3246	4628	0
şəhər əhalisi <i>urban population</i>	2415	2067	620	2654	2351	2572	1968	1698	2084	0
kənd əhalisi <i>rural population</i>	1966	0	4223	4043	3371	3120	1221	1548	2544	0
Samux rayonu <i>Samukh region</i>	12387	4190	9444	12999	12127	12022	9276	7306	10097	0
şəhər əhalisi <i>urban population</i>	4715	4190	999	4900	4495	4536	3792	3242	3995	0
kənd əhalisi <i>rural population</i>	7672	0	8445	8099	7632	7486	5484	4064	6102	0
Göygöl rayonu <i>Goygol region</i>	13374	4536	10336	13144	11927	12333	8496	7378	10286	0
şəhər əhalisi <i>urban population</i>	5003	4536	937	4897	4705	4794	3705	3380	4094	0
kənd əhalisi <i>rural population</i>	8371	0	9399	8247	7222	7539	4791	3998	6192	0
Goranboy rayonu <i>Goranboy region</i>	23806	3682	22463	22425	20574	22863	15441	12957	18682	0
şəhər əhalisi <i>urban population</i>	4471	3682	1252	4473	4389	4646	3973	3345	3992	0

Ərazi Territory	yaşayış yerinin mənzil-məişət şəraitinə görə: by housing and living conditions of the residence:										
	12	13	14	15	16	17	18	19	20	21	
A											
kənd əhalisi rural population	19335	0	21211	17952	16185	18217	11468	9612	14690	0	
Naftalan şəhəri Naftalan region	1644	1373	683	1497	1433	1365	1350	1198	1552	0	
şəhər əhalisi urban population	1438	1373	380	1271	1233	1180	1201	1053	1329	0	
kənd əhalisi rural population	206	0	303	226	200	185	149	145	223	0	
Səki-Zaqatala iqtisadi rayonu Shaki-Zaqatala economic region	129332	26646	119315	130927	123726	127082	86172	76405	111545	3	
şəhər əhalisi urban population	38501	26646	13728	37105	36548	37437	31054	26990	32595	0	
kənd əhalisi rural population	90831	0	105587	93822	87178	89645	55118	49415	78950	3	
o cümlədən: including:											
Balakən rayonu Balakan region	23986	930	24217	23734	23109	23587	10881	12663	21424	0	
şəhər əhalisi urban population	3580	930	2907	3722	3698	3672	2715	2660	3358	0	
kənd əhalisi rural population	20406	0	21310	20012	19411	19915	8166	10003	18066	0	
Zaqatala rayonu Zaqatala region	28174	6443	26423	27480	28008	28542	22911	18065	25726	0	
şəhər əhalisi urban population	7969	6443	1921	7520	7447	7688	6701	5787	6990	0	
kənd əhalisi rural population	20205	0	24502	19960	20561	20854	16210	12278	18736	0	

		yaşayış yerinin mənzil-məişət şəraitinə görə: by housing and living conditions of the residence:									
Ərazi Territory	Ev təsərrüfatlarının sayı Number of households	2	3	4	5	6	7	8	9	10	11
		elektrik enerjisi təchizatı electricity supply	mərkəzləşdirilmiş qaz təchizatı centralized gas supply	maye (qaz balonu ilə) qaz təchizatı liquid (with gas cylinder) gas supply	mərkəzləşdirilmiş istilik sistemi centralized heating system	fərdi istilik sistemi private heating system	soba və ya buxarı ilə isidilmə heating by oven or steam	məişət kond. və ya soyuq elektrik cihazlarla isidilmə heating by air conditioning or mobile electrical appliances	mərkəzləşdirilmiş su təchizatı centralized water supply	fərdi su təchizatı private water supply	mərkəzləşdirilmiş isti su təchizatı centralized hot water supply
A		1	3	4	5	6	7	8	9	10	11
Qax rayonu Gakh region	13784	13784	11758	3627	282	3973	9044	614	5527	8296	0
şəhər əhalisi urban population	2860	2860	2859	164	282	1331	1769	208	2774	571	0
kənd əhalisi rural population	10924	10924	8899	3463	0	2642	7275	406	2753	7725	0
Şəki rayonu Shaki region	41713	41713	37967	14862	2084	12806	20497	4296	20187	21894	447
şəhər əhalisi urban population	15128	15128	15092	2442	2084	6809	5924	2600	14183	5033	447
kənd əhalisi rural population	26585	26585	22875	12420	0	5997	14573	1696	6004	16861	0
Oğuz rayonu Oghuz region	9873	9871	9085	1732	225	3771	5468	642	5504	4411	109
şəhər əhalisi urban population	1900	1900	1895	272	225	748	536	290	1797	539	109
kənd əhalisi rural population	7973	7971	7190	1460	0	3023	4932	352	3707	3872	0
Qəbələ rayonu Gabala region	23955	23954	20967	5301	582	13086	12370	1174	9777	16484	305
şəhər əhalisi urban population	8540	8540	8508	725	582	4700	4543	502	7850	3530	305
kənd əhalisi rural population	15415	15414	12459	4576	0	8386	7827	672	1927	12954	0
Lənkəran iqtisadi rayonu Lankaran economic region	190645	190645	165323	61799	12123	106732	107368	45312	86168	132779	22082
şəhər əhalisi urban population	53944	53944	53776	16036	12123	24581	25640	15131	49683	31288	22082

yaşayış yerinin mənzil-məişət şəraitinə görə: by housing and living conditions of the residence:										
Ərazi Territory	yaşayış yerinin mənzil-məişət şəraitinə görə: by housing and living conditions of the residence:									
	12	13	14	15	16	17	18	19	20	21
A	12	13	14	15	16	17	18	19	20	21
Qax rayonu Gakh region	11157	1908	11515	12994	11940	12135	10287	7882	10531	0
şəhər əhalisi urban population	2558	1908	910	2721	2726	2733	2436	2040	2422	0
kənd əhalisi rural population	8599	0	10605	10273	9214	9402	7851	5842	8109	0
Şəki rayonu Shaki region	37163	9821	31194	36803	33166	34384	24999	21199	29186	0
şəhər əhalisi urban population	14591	9821	5192	13708	13462	13926	12260	9751	11572	0
kənd əhalisi rural population	22572	0	26002	23095	19704	20458	12739	11448	17614	0
Oğuz rayonu Oghuz region	8485	1450	8217	7513	7044	7461	5917	4733	7057	2
şəhər əhalisi urban population	1595	1450	415	1405	1507	1606	1396	1307	1514	0
kənd əhalisi rural population	6890	0	7802	6108	5537	5855	4521	3426	5543	2
Qəbələ rayonu Gabala region	20367	6094	17749	22403	20459	20973	11177	11863	17621	1
şəhər əhalisi urban population	8208	6094	2383	8029	7708	7812	5546	5445	6739	0
kənd əhalisi rural population	12159	0	15366	14374	12751	13161	5631	6418	10882	1
Lankaran iqtisadi rayonu Lankaran economic region	139553	40564	148604	129470	125607	134449	90839	95046	135786	0
şəhər əhalisi urban population	29876	40564	12938	38174	38818	39627	33010	33300	40603	0

Ərazi Territory	yaşayış yerinin mənzil-məişət şəraitinə görə: by housing and living conditions of the residence:										
	Ev təsərrüfatlarının sayı Number of households	elektrik enerjisi təchizatı electricity supply	mərkəzləşdirilmiş qaz təchizatı centralized gas supply	maye (qaz balonu ilə) qaz təchizatı liquid (with gas cylinder) gas supply	mərkəzləşdirilmiş istilik sistemi centralized heating system	fərdi istilik sistemi private heating system	soba və ya buxarı ilə isidilmə heating by oven or steam	məişət kond. və ya soyuq elektrik cihazlarla isidilmə heating by air conditioning or mobile electrical appliances	mərkəzləşdirilmiş su təchizatı centralized water supply	fərdi su təchizatı private water supply	mərkəzləşdirilmiş isti su təchizatı centralized hot water supply
A	1	2	3	4	5	6	7	8	9	10	11
kənd əhalisi rural population	136701	136701	111547	45763	0	82151	81728	30181	36485	101491	0
o cümlədən: including:											
Astara rayonu <i>Astara region</i>	26018	26018	23960	3538	0	5454	22563	1575	9186	23775	0
şəhər əhalisi urban population	7392	7392	7378	805	0	2238	6009	565	6785	6629	0
kənd əhalisi rural population	18626	18626	16582	2733	0	3216	16554	1010	2401	17146	0
Lənkəran rayonu <i>Lankaran region</i>	49611	49611	45722	19372	5919	36614	21897	19816	31091	29302	9996
şəhər əhalisi urban population	19093	19093	19006	7147	5919	10010	8489	8255	17606	10420	9996
kənd əhalisi rural population	30518	30518	26716	12225	0	26604	13408	11561	13485	18882	0
Lerik rayonu <i>Lerik region</i>	11719	11719	5669	3452	231	5184	6551	799	2790	8607	344
şəhər əhalisi urban population	1484	1484	1482	145	231	694	676	212	1402	426	344
kənd əhalisi rural population	10235	10235	4187	3307	0	4490	5875	587	1388	8181	0
Yardımlı rayonu <i>Yardimli region</i>	10270	10270	3587	3676	61	4486	7317	545	2692	7439	119
şəhər əhalisi urban population	1095	1095	1095	34	61	396	581	42	1065	187	119
kənd əhalisi rural population	9175	9175	2492	3642	0	4090	6736	503	1627	7252	0

Ərazi Territory	yaşayış yerinin mənzil-məişət şəraitinə görə: by housing and living conditions of the residence:										
	12 fərdi isti su təchizatı private hot water supply	13 mərkəz- laşdırılmış kanalizasiya xətti centralized sewer line	14 fərdi kanaliza- siya xətti private sewer line	15 sanitar qovşağı (tualet) sanitary facility (toilet)	16 vanna və ya duş bath or shower	17 mətbəx kitchen	18 stasionar telefon stationary phone	19 kompüter computer	20 internet internet	21 göstəri- lənlərin heç biri yoxdur there is none of the indicated items	
A											
kənd əhalisi rural population	109677	0	135666	91296	86789	94822	57829	61746	95183	0	
o cümlədən: including:											
Astara rayonu <i>Astara region</i>	23290	2589	23012	24558	22992	23703	13522	13538	22067	0	
şəhər əhalisi urban population	7078	2589	4796	6922	6742	6870	5186	4887	6471	0	
kənd əhalisi rural population	16212	0	18216	17636	16250	16833	8336	8651	15596	0	
Lənkəran rayonu <i>Lankaran region</i>	35122	16616	32859	30414	28972	28336	25855	27280	35930	0	
şəhər əhalisi urban population	8706	16616	2462	11204	10647	10185	11365	11833	14144	0	
kənd əhalisi rural population	26416	0	30397	19210	18325	18151	14490	15447	21786	0	
Lerik rayonu <i>Lerik region</i>	4969	817	10627	8702	6476	7361	6264	5163	7960	0	
şəhər əhalisi urban population	1082	817	573	1396	1376	1405	1233	979	1169	0	
kənd əhalisi rural population	3887	0	10054	7306	5100	5956	5031	4184	6791	0	
Yardımlı rayonu <i>Yardimli region</i>	2987	742	9460	9010	7427	7321	5361	4614	6988	0	
şəhər əhalisi urban population	795	742	315	902	918	937	861	711	841	0	
kənd əhalisi rural population	2192	0	9145	8108	6509	6384	4500	3903	6147	0	

Ərazi Territory	yaşayış yerinin mənzil-məişət şəraitinə görə: by housing and living conditions of the residence:										
	Ev təsərrüfatlarının sayı Number of households	elektrik enerjisi təchizatı electricity supply	mərkəzləşdirilmiş qaz təchizatı centralized gas supply	maye (qaz balonu ilə) qaz təchizatı liquid (with gas cylinder) gas supply	mərkəzləşdirilmiş istilik sistemi centralized heating system	fərdi istilik sistemi private heating system	soba və ya buxarı ilə isidilmə heating by oven or steam	məişət kond. və ya soyuq elektrik cihazlarla isidilmə heating by air conditioning or mobile electrical appliances	mərkəzləşdirilmiş su təchizatı centralized water supply	fərdi su təchizatı private water supply	mərkəzləşdirilmiş isti su təchizatı centralized hot water supply
A	1	2	3	4	5	6	7	8	9	10	11
Masallı rayonu <i>Masalli region</i>	47806	47806	45282	12757	1751	27082	27120	10388	19589	34655	6164
şəhər əhalisi <i>urban population</i>	11751	11751	11733	2471	1751	5378	4839	2413	10807	6243	6164
kənd əhalisi <i>rural population</i>	36055	36055	33549	10286	0	21704	22281	7975	8782	28412	0
Cəlilabad rayonu <i>Jalilabad region</i>	45221	45221	41103	19004	4161	27912	21920	12189	20820	29001	5459
şəhər əhalisi <i>urban population</i>	13129	13129	13082	5434	4161	5865	5046	3644	12018	7383	5459
kənd əhalisi <i>rural population</i>	32092	32092	28021	13570	0	22047	16874	8545	8802	21618	0
Quba - Xaçmaz iqtisadi rayonu <i>Guba - Khachmaz economic region</i>	123119	123113	112508	27433	3349	43147	61423	15008	60692	66212	1740
şəhər əhalisi <i>urban population</i>	40120	40115	39987	6422	3349	15999	15518	6429	37249	13656	1740
kənd əhalisi <i>rural population</i>	82999	82998	72521	21011	0	27148	45905	8579	23443	52556	0
o cümlədən: including:											
Qusar rayonu <i>Gusar region</i>	26441	26441	23652	6294	779	10788	15984	2755	13393	13601	1120
şəhər əhalisi <i>urban population</i>	5854	5854	5832	862	779	2981	2210	908	5533	1536	1120
kənd əhalisi <i>rural population</i>	20587	20587	17820	5432	0	7807	13774	1847	7860	12065	0
Xaçmaz rayonu <i>Khachmaz region</i>	39018	39016	36548	8359	0	15993	13691	4827	19170	22837	0

Ərazi Territory	yaşayış yerinin mənzil-məişət şəraitinə görə: by housing and living conditions of the residence:											
	12	13	14	15	16	17	18	19	20	21		
A												
Masallı rayonu <i>Masalli region</i>	38682	9394	38002	30411	32725	37569	24189	24315	33714	0		
şəhər əhalisi <i>urban population</i>	5433	9394	2140	8984	9656	10416	7649	7435	9000	0		
kənd əhalisi <i>rural population</i>	33249	0	35862	21427	23069	27153	16540	16880	24714	0		
Cəlləbad rayonu <i>Jalilabad region</i>	34503	10406	34644	26375	27015	30159	15648	20136	29127	0		
şəhər əhalisi <i>urban population</i>	6782	10406	2652	8766	9479	9814	6716	7455	8978	0		
kənd əhalisi <i>rural population</i>	27721	0	31992	17609	17536	20345	8932	12681	20149	0		
Quba - Xaçmaz iqtisadi rayonu <i>Guba - Khachmaz economic region</i>	108088	25910	96514	102147	92862	97043	53205	58792	85893	6		
şəhər əhalisi <i>urban population</i>	37187	25910	13917	32801	32934	33424	24612	24631	29742	5		
kənd əhalisi <i>rural population</i>	70901	0	82597	69346	59928	63619	28593	34161	56151	1		
o cümlədən: including:												
Qusar rayonu <i>Gusar region</i>	22052	4392	21984	23232	20527	21420	11990	13005	18405	0		
şəhər əhalisi <i>urban population</i>	4532	4392	1451	4991	4978	4940	4127	4074	4640	0		
kənd əhalisi <i>rural population</i>	17520	0	20533	18241	15549	16480	7863	8931	13765	0		
Xaçmaz rayonu <i>Khachmaz region</i>	35948	5861	33050	29815	29057	30022	15587	18176	26120	2		

Ərazi Territory	yaşayış yerinin mənzil-məişət şəraitinə görə: by housing and living conditions of the residence:										
	Ev təsərrüfatlarının sayı Number of households	elektrik enerjisi təchizatı electricity supply	mərkəzləşdirilmiş qaz təchizatı centralized gas supply	maye (qaz balonu ilə) qaz təchizatı liquid (with gas cylinder) gas supply	mərkəzləşdirilmiş istilik sistemi centralized heating system	fərdi istilik sistemi private heating system	soba və ya buxarı ilə isidilmə heating by oven or steam	məişət kond. və ya soyuq elektrik cihazlarla isidilmə heating by air conditioning or mobile electrical appliances	mərkəzləşdirilmiş su təchizatı centralized water supply	fərdi su təchizatı private water supply	mərkəzləşdirilmiş isti su təchizatı centralized hot water supply
A	1	2	3	4	5	6	7	8	9	10	11
şəhər əhalisi urban population	14768	14767	14706	2955	0	6892	3770	2032	13353	6792	0
kənd əhalisi rural population	24250	24249	21842	5404	0	9101	9921	2795	5817	16045	0
Quba rayonu Guba region	37227	37224	32836	10411	930	11495	19639	4014	14995	22454	620
şəhər əhalisi urban population	9010	9007	8974	1725	930	3542	3817	955	8267	3378	620
kənd əhalisi rural population	28217	28217	23862	8686	0	7953	15822	3059	6728	19076	0
Şabran rayonu Shabran region	12572	12572	11857	1472	1043	3133	6666	1211	6896	5197	0
şəhər əhalisi urban population	5524	5524	5517	463	1043	1668	2645	832	5286	1323	0
kənd əhalisi rural population	7048	7048	6340	1009	0	1465	4021	379	1610	3874	0
Siyəzən rayonu Siyazan region	7861	7860	7615	897	597	1738	5443	2201	6238	2123	0
şəhər əhalisi urban population	4964	4963	4958	417	597	916	3076	1702	4810	627	0
kənd əhalisi rural population	2897	2897	2657	480	0	822	2367	499	1428	1496	0
Aran iqtisadi rayonu Aran economic region	413672	413664	395081	108111	20588	168828	189257	77428	200696	229692	15626
şəhər əhalisi urban population	157371	157369	156882	31845	20588	54944	55351	43049	147283	50638	15626
kənd əhalisi rural population	256301	256295	238199	76266	0	113884	133906	34379	53413	179054	0

Ərazi Territory	yaşayış yerinin mənzil-məişət şəraitinə görə: by housing and living conditions of the residence:										göstərilənlərin heç biri yoxdur there is none of the indicated items										
	12	13	14	15	16	17	18	19	20	21											
A																					
şəhər əhalisi urban population	14406	5861	8866	10955	11245	11600	8557	8663	10527	1											
kənd əhalisi rural population	21542	0	24184	18860	17812	18422	7030	9513	15593	1											
Quba rayonu Guba region	31936	7358	29755	30790	26243	28040	15941	17247	27186	3											
şəhər əhalisi urban population	8374	7358	1645	7400	7278	7417	5456	5521	6828	3											
kənd əhalisi rural population	23562	0	28110	23390	18965	20623	10485	11726	20358	0											
Şabran rayonu Shabran region	11257	4315	8146	11184	10094	10515	5202	6010	8519	0											
şəhər əhalisi urban population	5217	4315	1187	5009	4932	4981	3100	3204	3936	0											
kənd əhalisi rural population	6040	0	6959	6175	5162	5534	2102	2806	4583	0											
Siyəzən rayonu Siyazan region	6895	3984	3579	7126	6941	7046	4485	4354	5663	1											
şəhər əhalisi urban population	4658	3984	768	4446	4501	4486	3372	3169	3811	1											
kənd əhalisi rural population	2237	0	2811	2680	2440	2560	1113	1185	1852	0											
Aran iqtisadi rayonu Aran economic region	370549	122871	289528	339327	326145	348352	189141	203115	289411	8											
şəhər əhalisi urban population	139727	122871	33966	131751	130534	134129	102166	98170	118180	2											
kənd əhalisi rural population	230822	0	255562	207576	195611	214223	86975	104945	171231	6											

Ərazi Territory	yaşayış yerinin mənzil-məişət şəraitinə görə: by housing and living conditions of the residence:										
	Ev təsərrüfatlarının sayı Number of households	elektrik enerjisi təchizatı electricity supply	mərkəzləşdirilmiş qaz təchizatı centralized gas supply	maye (qaz balonu ilə) qaz təchizatı liquid (with gas cylinder) gas supply	mərkəzləşdirilmiş istilik sistemi centralized heating system	fərdi istilik sistemi private heating system	soba və ya buxarı ilə isidilmə heating by oven or steam	məişət kond. və ya səyyar elektrik cihazlarla isidilmə heating by air conditioning or mobile electrical appliances	mərkəzləşdirilmiş su təchizatı centralized water supply	fərdi su təchizatı private water supply	mərkəzləşdirilmiş isti su təchizatı centralized hot water supply
A	1	2	3	4	5	6	7	8	9	10	11
Göyçay rayonu <i>Goychay region</i>	26773	26773	25189	8232	844	10464	10139	3698	12087	10150	1128
şəhər əhalisi urban population	7292	7292	7280	1416	844	2591	3003	1492	6951	1125	1128
kənd əhalisi rural population	19481	19481	17909	6816	0	7873	7136	2206	5136	9025	0
Beyləqan rayonu <i>Beylagan region</i>	22940	22940	22506	2071	763	7957	15377	3511	11101	16597	592
şəhər əhalisi urban population	9731	9731	9719	1053	763	3447	5684	1884	8877	5380	592
kənd əhalisi rural population	13209	13209	12787	1018	0	4510	9693	1627	2224	11217	0
Ağcabədi rayonu <i>Aghjabadi region</i>	30543	30543	29136	4142	1003	9560	14730	3781	13872	14145	1010
şəhər əhalisi urban population	11044	11044	11004	849	1003	3004	4640	1989	10099	3511	1010
kənd əhalisi rural population	19499	19499	18132	3293	0	6556	10090	1792	3773	10634	0
Bardə rayonu <i>Barda region</i>	34426	34426	33363	8555	1687	20340	15564	6775	12692	23468	1141
şəhər əhalisi urban population	9077	9077	9054	3223	1687	3770	3719	2827	8278	4035	1141
kənd əhalisi rural population	25349	25349	24309	5332	0	16570	11845	3948	4414	19433	0
Neftçala rayonu <i>Neftchala region</i>	17432	17431	16362	3810	1151	4780	7579	2237	9312	9560	1031

o cümlədən:
including:

Göyçay rayonu
Goychay region
şəhər əhalisi
urban population
kənd əhalisi
rural population

Beyləqan rayonu
Beylagan region
şəhər əhalisi
urban population
kənd əhalisi
rural population

Ağcabədi rayonu
Aghjabadi region
şəhər əhalisi
urban population
kənd əhalisi
rural population

Bardə rayonu
Barda region
şəhər əhalisi
urban population
kənd əhalisi
rural population

Neftçala rayonu
Neftchala region

Ərazi Territory	yaşayış yerinin mənzil-məişət şəraitinə görə: by housing and living conditions of the residence:										göstərilənlərin heç biri yoxdur there is none of the indicated items
	12	13	14	15	16	17	18	19	20	21	
A	12	13	14	15	16	17	18	19	20	21	
o cümlədən: including:											
Göyçay rayonu <i>Goychay region</i>	23589	5969	20769	20706	20571	22136	13311	13005	20080	0	
şəhər əhalisi urban population	5980	5969	1301	6190	5902	6440	5431	4720	5945	0	
kənd əhalisi rural population	17609	0	19468	14516	14669	15696	7880	8285	14135	0	
Beyləqan rayonu <i>Beylagan region</i>	21406	7238	15645	20712	19731	21112	12261	11613	15885	0	
şəhər əhalisi urban population	9019	7238	2469	8914	8505	8934	6066	5828	7012	0	
kənd əhalisi rural population	12387	0	13176	11798	11226	12178	6195	5785	8873	0	
Ağcabədi rayonu <i>Aghjabadi region</i>	27836	8917	21516	23581	21973	26034	12872	14920	20966	0	
şəhər əhalisi urban population	10004	8917	2114	9592	9454	10189	6946	6784	8323	0	
kənd əhalisi rural population	17832	0	19402	13989	12519	15845	5926	8136	12643	0	
Bardə rayonu <i>Barda region</i>	31763	7333	27061	30699	28256	31147	16627	16700	23707	0	
şəhər əhalisi urban population	7754	7333	1742	8386	8438	8464	6441	6173	7057	0	
kənd əhalisi rural population	24009	0	25319	22313	19818	22683	10186	10527	16650	0	
Nefçəla rayonu <i>Nefchala region</i>	15036	5938	11372	10320	10557	12919	8085	8269	11625	1	

		yaşayış yerinin mənzil-məişət şəraitinə görə: by housing and living conditions of the residence:									
Ərazi Territory	Ev təsərrüfatlarının sayı Number of households	2	3	4	5	6	7	8	9	10	11
		elektrik enerjisi təchizatı electricity supply	mərkəzləşdirilmiş qaz təchizatı centralized gas supply	məyе (qaz balonu ilə) qaz təchizatı liquid (with gas cylinder) gas supply	mərkəzləşdirilmiş istilik sistemi centralized heating system	fərdi istilik sistemi private heating system	soba və ya buxarı ilə isidilmə heating by oven or steam	məişət kond. və ya soyuq elektrik cihazlarla isidilmə heating by air conditioning or mobile electrical appliances	mərkəzləşdirilmiş su təchizatı centralized water supply	fərdi su təchizatı private water supply	mərkəzləşdirilmiş isti su təchizatı centralized hot water supply
A											
şəhər əhalisi urban population	7968	7968	7937	1158	1151	1644	3129	1422	7323	3224	1031
kənd əhalisi rural population	9464	9463	8425	2652	0	3136	4450	815	1989	6336	0
Biləsuvar rayonu <i>Biləsuvar rayon</i>	18450	18450	18038	7243	375	6876	14427	3364	7170	14289	379
şəhər əhalisi urban population	4844	4844	4823	1512	375	2018	3335	1149	4649	2290	379
kənd əhalisi rural population	13606	13606	13215	5731	0	4858	11092	2215	2521	11999	0
Salyan rayonu <i>Salyan rayon</i>	28160	28159	26837	5332	1578	12868	12249	6916	13421	16385	1253
şəhər əhalisi urban population	9718	9718	9693	1536	1578	3372	3167	3221	9205	2850	1253
kənd əhalisi rural population	18442	18441	17144	3796	0	9496	9082	3695	4216	13535	0
Yevlax rayonu <i>Yevlax rayon</i>	23586	23584	22851	4703	2066	9357	8103	5169	14238	10910	1358
şəhər əhalisi urban population	11823	11822	11782	2102	2066	3815	2776	3207	11092	3681	1358
kənd əhalisi rural population	11763	11762	11069	2601	0	5542	5327	1962	3146	7229	0
Mingəçevir şəhəri <i>Mingəçevir rayon</i>	24101	24100	23992	5905	4531	6575	5000	7560	22405	5163	3972
şəhər əhalisi urban population	24101	24100	23992	5905	4531	6575	5000	7560	22405	5163	3972
kənd əhalisi rural population	0	0	0	0	0	0	0	0	0	0	0

Ərazi Territory	yaşayış yerinin mənzil-məişət şəraitinə görə: by housing and living conditions of the residence:											
	12	13	14	15	16	17	18	19	20	21		
A												
şəhər əhalisi urban population	6911	5938	1972	4377	4596	5759	4880	4547	5607	0		
kənd əhalisi rural population	8125	0	9400	5943	5961	7160	3205	3722	6018	1		
Biləsuvar rayonu <i>Biləsuvar region</i>	17340	4055	14280	17299	16402	17034	7331	8673	13742	0		
şəhər əhalisi urban population	4425	4055	748	4428	4206	4323	2899	2927	3638	0		
kənd əhalisi rural population	12915	0	13532	12871	12196	12711	4432	5746	10104	0		
Salyan rayonu <i>Salyan region</i>	25237	7134	20995	23894	23690	23912	11692	13717	19142	1		
şəhər əhalisi urban population	8393	7134	2577	8248	8305	8389	5917	6041	7216	0		
kənd əhalisi rural population	16844	0	18418	15646	15385	15523	5775	7676	11926	1		
Yevlax rayonu <i>Yevlax region</i>	21180	8927	14623	19585	18362	19502	14003	12904	17165	2		
şəhər əhalisi urban population	10411	8927	2890	9850	9320	9698	8210	7720	9215	1		
kənd əhalisi rural population	10769	0	11733	9735	9042	9804	5793	5184	7950	1		
Mingəçevir şəhəri <i>Mingəçevir region</i>	19992	20516	3563	18345	18294	17942	16455	15263	17827	1		
şəhər əhalisi urban population	19992	20516	3563	18345	18294	17942	16455	15263	17827	1		
kənd əhalisi rural population	0	0	0	0	0	0	0	0	0	0		

		yaşayış yerinin mənzil-məişət şəraitinə görə: by housing and living conditions of the residence:									
Ərazi Territory	Ev təsərrüfatlarının sayı Number of households	2	3	4	5	6	7	8	9	10	11
		elektrik enerjisi təchizatı electricity supply	mərkəzləşdirilmiş qaz təchizatı centralized gas supply	maye (qaz balonu ilə) qaz təchizatı liquid (with gas cylinder) gas supply	mərkəzləşdirilmiş istilik sistemi centralized heating system	fərdi istilik sistemi private heating system	soba və ya buxarı ilə isidilmə heating by oven or steam	məişət kond. və ya soyuq elektrik cihazlarla isidilmə heating by air conditioning or mobile electrical appliances	mərkəzləşdirilmiş su təchizatı centralized water supply	fərdi su təchizatı private water supply	mərkəzləşdirilmiş isti su təchizatı centralized hot water supply
A		1	3	4	5	6	7	8	9	10	11
Ağdaş rayonu <i>Aghdash region</i>	24156	24156	22204	7654	0	8511	9515	3931	10608	12794	0
şəhər əhalisi <i>urban population</i>	7907	7907	7869	2183	0	2588	3238	1755	7309	2486	0
kənd əhalisi <i>rural population</i>	16249	16249	14335	5471	0	5923	6277	2176	3299	10308	0
Ucar rayonu <i>Ujar region</i>	18379	18379	17593	5438	1515	7309	6971	1647	7136	10699	476
şəhər əhalisi <i>urban population</i>	4368	4368	4355	848	1515	1710	994	580	3975	2148	476
kənd əhalisi <i>rural population</i>	14011	14011	13238	4590	0	5599	5977	1067	3161	8551	0
Zərdab rayonu <i>Zardab region</i>	12679	12679	12254	1645	131	5008	8177	1318	3788	9305	237
şəhər əhalisi <i>urban population</i>	2131	2131	2128	209	131	900	1200	686	2061	384	237
kənd əhalisi <i>rural population</i>	10548	10548	10126	1436	0	4108	6977	632	1727	8921	0
Kürdəmir rayonu <i>Kurdamir region</i>	21986	21986	21486	5481	423	4765	17452	2333	7572	16677	398
şəhər əhalisi <i>urban population</i>	4330	4330	4319	872	423	945	3070	1004	4081	2103	398
kənd əhalisi <i>rural population</i>	17656	17656	17167	4609	0	3820	14382	1329	3491	14574	0
İmişli rayonu <i>Imishli region</i>	22508	22508	20800	8614	0	9869	10028	3658	10180	14503	0
şəhər əhalisi <i>urban population</i>	7533	7533	7491	2539	0	3757	3267	1843	6933	4385	0

Ərazi Territory	yaşayış yerinin mənzil-məişət şəraitinə görə: by housing and living conditions of the residence:											
	12	13	14	15	16	17	18	19	20	21		
A												
Ağdash rayonu <i>Aghdash region</i>	21604	4156	19913	17894	16402	18427	9354	11090	16008	0		
şəhər əhalisi <i>urban population</i>	7569	4156	3701	6335	6135	6257	4429	4594	5600	0		
kənd əhalisi <i>rural population</i>	14035	0	16212	11559	10267	12170	4925	6496	10408	0		
Ucar rayonu <i>Ujar region</i>	16793	3156	15038	12825	12521	14024	6538	8233	12301	0		
şəhər əhalisi <i>urban population</i>	3855	3156	1108	2944	2980	3367	2885	3029	3591	0		
kənd əhalisi <i>rural population</i>	12938	0	13930	9881	9541	10657	3653	5204	8710	0		
Zardab rayonu <i>Zardab region</i>	11654	1618	11032	12037	10585	11859	6304	6359	9888	0		
şəhər əhalisi <i>urban population</i>	1828	1618	507	2091	2037	2079	1727	1501	1781	0		
kənd əhalisi <i>rural population</i>	9826	0	10525	9946	8548	9780	4577	4858	8107	0		
Kürdəmir rayonu <i>Kurdamir region</i>	20786	3483	18441	20175	17870	19787	7802	9488	16261	0		
şəhər əhalisi <i>urban population</i>	3919	3483	801	3927	3850	4002	2495	2479	3173	0		
kənd əhalisi <i>rural population</i>	16867	0	17640	16248	14020	15785	5307	7009	13088	0		
İmişli rayonu <i>Imishli region</i>	20200	6225	16186	17109	17278	18105	8301	10256	14924	0		
şəhər əhalisi <i>urban population</i>	7191	6225	1273	5860	6089	6259	4145	4409	5391	0		

Ərazi Territory	yaşayış yerinin mənzil-məişət şəraitinə görə: by housing and living conditions of the residence:										
	Ev təsərrüfatlarının sayı Number of households	elektrik enerjisi təchizatı electricity supply	mərkəzləşdirilmiş qaz təchizatı centralized gas supply	maye (qaz balonu ilə) qaz təchizatı liquid (with gas cylinder) gas supply	mərkəzləşdirilmiş istilik sistemi centralized heating system	fərdi istilik sistemi private heating system	soba və ya buxarı ilə isidilmə heating by oven or steam	məişət kond. və ya soyuq elektrik cihazlarla isidilmə heating by air conditioning or mobile electrical appliances	mərkəzləşdirilmiş su təchizatı centralized water supply	fərdi su təchizatı private water supply	mərkəzləşdirilmiş isti su təchizatı centralized hot water supply
A	1	2	3	4	5	6	7	8	9	10	11
kənd əhalisi rural population	14975	14975	13309	6075	0	6112	6761	1815	3247	10118	0
Saath rayonu Saati region	21082	21081	18878	10755	453	11761	13154	3588	7021	14634	788
şəhər əhalisi urban population	4055	4055	4043	1672	453	2158	1992	1018	3797	1675	788
kənd əhalisi rural population	17027	17026	14835	9083	0	9603	11162	2570	3224	12959	0
Sabirabad rayonu Sabirabad region	33838	33838	31356	15599	890	20522	14488	8402	11049	22244	798
şəhər əhalisi urban population	6278	6278	6260	2886	890	3395	2611	2996	6010	1538	798
kənd əhalisi rural population	27560	27560	25096	12713	0	17127	11877	5406	5039	20706	0
Hacıqabul rayonu Hajigabul region	13674	13672	13299	1779	738	6555	3365	2722	8705	4985	327
şəhər əhalisi urban population	6212	6212	6196	729	738	3504	1587	1598	5899	1476	327
kənd əhalisi rural population	7462	7460	7103	1050	0	3051	1778	1124	2806	3509	0
Şirvan şəhəri Shirvan city	18959	18959	18937	1153	2440	5751	2939	6818	18339	3184	738
şəhər əhalisi urban population	18959	18959	18937	1153	2440	5751	2939	6818	18339	3184	738
kənd əhalisi rural population	0	0	0	0	0	0	0	0	0	0	0
Yuxarı Qarabağ iqtisadi rayonu Yukhari Karabakh economic region	117590	117590	113145	18073	10318	59286	46905	23280	80459	43548	2872

Ərazi Territory	yaşayış yerinin mənzil-məişət şəraitinə görə: by housing and living conditions of the residence:											
	12	13	14	15	16	17	18	19	20	21		
A												
kənd əhalisi rural population	13009	0	14913	11249	11189	11846	4156	5847	9533	0		
Saath rayonu <i>Saathli region</i>	15281	3539	17512	17837	17114	17622	7173	9058	13627	1		
şəhər əhalisi urban population	3243	3539	514	3618	3627	3599	2369	2248	2813	0		
kənd əhalisi rural population	12038	0	16998	14219	13487	14023	4804	6810	10814	1		
Sabirabad rayonu <i>Sabirabad region</i>	30246	4803	28914	27338	27137	27735	11643	14639	22232	0		
şəhər əhalisi urban population	5450	4803	1452	5388	5415	5398	4462	4148	4927	0		
kənd əhalisi rural population	24796	0	27462	21950	21722	22337	7181	10491	17305	0		
Hacıqabul rayonu <i>Hacıqabul region</i>	12669	4223	9416	11152	11499	11221	7207	7272	9854	2		
şəhər əhalisi urban population	5846	4223	1982	5439	5478	5196	4227	4103	4887	0		
kənd əhalisi rural population	6823	0	7434	5713	6021	6025	2980	3169	4967	2		
Şirvan şəhəri <i>Shirvan city</i>	17937	15641	3252	17819	17903	17834	12182	11656	14177	0		
şəhər əhalisi urban population	17937	15641	3252	17819	17903	17834	12182	11656	14177	0		
kənd əhalisi rural population	0	0	0	0	0	0	0	0	0	0		
Yuxarı Qarabağ iqtisadi rayonu <i>Yukhari Karabakh economic region</i>	108336	29117	86466	101718	95915	101221	61198	63965	87987	0		

yaşayış yerinin mənzil-məişət şəraitinə görə: by housing and living conditions of the residence:												
Ərazi Territory	Ev təsərrüfatlarının sayı Number of households	elektrik enerjisi təchizatı electricity supply	mərkəzləşdirilmiş qaz təchizatı centralized gas supply	maye (qaz balonu ilə) qaz təchizatı liquid (with gas cylinder) gas supply	mərkəzləşdirilmiş istilik sistemi centralized heating system	fərdi istilik sistemi private heating system	soba və ya buxarı ilə isidilmə heating by oven or steam	məişət kond. və ya soyuq elektrik cihazlarla isidilmə heating by air conditioning or mobile electrical appliances	mərkəzləşdirilmiş su təchizatı centralized water supply	fərdi su təchizatı private water supply	mərkəzləşdirilmiş isti su təchizatı centralized hot water supply	
		1	2	3	4	5	6	7	8	9	10	11
A												
şəhər əhalisi urban population	37433	37433	37309	5951	10318	12634	13048	8164	35530	10004	2872	
kənd əhalisi rural population	80157	80157	75836	12122	0	46652	33857	15116	44929	33544	0	
o cümlədən: including:												
Cəbrayıl rayonu <i>Jubail region</i>	17057	17057	16441	2396	938	9031	6257	3878	13876	3468	739	
şəhər əhalisi urban population	2611	2611	2600	327	938	778	461	705	2522	424	739	
kənd əhalisi rural population	14446	14446	13841	2069	0	8253	5796	3173	11354	3044	0	
Füzuli rayonu <i>Fuzuli region</i>	31020	31020	29990	3669	2648	16606	11148	7586	20942	13473	788	
şəhər əhalisi urban population	12352	12352	12322	1683	2648	4734	4941	2805	11681	3861	788	
kənd əhalisi rural population	18668	18668	17668	1986	0	11872	6207	4781	9261	9612	0	
Ağdam rayonu <i>Aghdam region</i>	42508	42508	40592	7255	3054	22903	17504	7461	29288	13718	496	
şəhər əhalisi urban population	10277	10277	10232	2054	3054	3235	3307	1996	9741	2373	496	
kənd əhalisi rural population	32231	32231	30360	5201	0	19668	14197	5465	19547	11345	0	
Tartar rayonu <i>Tartar region</i>	16038	16038	15515	3184	1221	5808	8865	2015	7081	9373	397	
şəhər əhalisi urban population	4526	4526	4524	694	1221	1087	2291	796	4330	1018	397	

Ərazi Territory	yaşayış yerinin mənzil-məişət şəraitinə görə: by housing and living conditions of the residence:										
	12	13	14	15	16	17	18	19	20	21	
A											
şəhər əhalisi urban population	33890	29117	7818	31841	30751	31632	23540	23843	28970	0	
kənd əhalisi rural population	74446	0	78648	69877	65164	69589	37658	40122	59017	0	
o cümlədən: including:											
Cəbrayıl rayonu <i>Jabrail region</i>	15391	1975	14901	15031	14853	15124	9844	9924	13680	0	
şəhər əhalisi urban population	1850	1975	564	2243	2275	2249	1732	1748	2075	0	
kənd əhalisi rural population	13541	0	14337	12788	12578	12875	8112	8176	11605	0	
Füzuli rayonu <i>Fuzuli region</i>	28790	10141	20725	27057	25727	27032	15866	17382	24151	0	
şəhər əhalisi urban population	11422	10141	2101	10593	10107	10627	7037	7623	9783	0	
kənd əhalisi rural population	17368	0	18624	16464	15620	16405	8829	9759	14368	0	
Ağdam rayonu <i>Aghdam region</i>	39792	8861	33558	36215	33733	36101	20499	22206	30272	0	
şəhər əhalisi urban population	9732	8861	1411	8473	8142	8509	6420	6589	7751	0	
kənd əhalisi rural population	30060	0	32147	27742	25591	27592	14079	15617	22521	0	
Tartar rayonu <i>Tartar region</i>	14815	3323	11599	13820	12587	13748	8415	7824	11559	0	
şəhər əhalisi urban population	4124	3323	1155	3859	3902	3883	3238	2841	3431	0	

	yaşayış yerinin mənzil-məişət şəraitinə görə: by housing and living conditions of the residence:										
	1	2	3	4	5	6	7	8	9	10	11
Ərazi Territory	Ev təsərrüfatlarının sayı Number of households	elektrik enerjisi təchizatı electricity supply	mərkəzləşdirilmiş qaz təchizatı centralized gas supply	maye (qaz balonu ilə) qaz təchizatı liquid (with gas cylinder) gas supply	mərkəzləşdirilmiş istilik sistemi centralized heating system	fərdi istilik sistemi private heating system	soba və ya buxarı ilə isidilmə heating by oven or steam	məişət kond. və ya səyyar elektrik cihazlarla isidilmə heating by air conditioning or mobile electrical appliances	mərkəzləşdirilmiş su təchizatı centralized water supply	fərdi su təchizatı private water supply	mərkəzləşdirilmiş isti su təchizatı centralized hot water supply
A											
kənd əhalisi rural population	11512	11512	10991	2490	0	4721	6574	1219	2751	8355	0
Xocah rayonu Khojaly region	2655	2655	2526	453	682	1225	916	673	2330	742	119
şəhər əhalisi urban population	1962	1962	1955	349	682	776	685	540	1884	554	119
kənd əhalisi rural population	693	693	571	104	0	449	231	133	446	188	0
Şuşa rayonu Shusha region	5181	5181	5103	686	1503	1820	1201	1196	4555	1625	122
şəhər əhalisi urban population	4499	4499	4479	601	1503	1459	961	1084	4251	1247	122
kənd əhalisi rural population	682	682	624	85	0	361	240	112	304	378	0
Xocavənd rayonu Khojavend region	2172	2172	2025	209	39	1450	713	253	1495	719	110
şəhər əhalisi urban population	247	247	244	22	39	122	101	20	229	97	110
kənd əhalisi rural population	1925	1925	1781	187	0	1328	612	233	1266	622	0
Xankəndi şəhəri Khankandi city	959	959	953	221	233	443	301	218	892	430	101
şəhər əhalisi urban population	959	959	953	221	233	443	301	218	892	430	101
kənd əhalisi rural population	0	0	0	0	0	0	0	0	0	0	0
Kalbacar-Laçın iqtisadi rayonu Kalbacar-Lachin economic region	53110	53107	48602	10282	3528	29507	15007	12124	35847	16748	1894

Ərazi Territory	yaşayış yerinin mənzil-məişət şəraitinə görə: by housing and living conditions of the residence:											
	12	13	14	15	16	17	18	19	20	21		
A												
kənd əhalisi rural population	10691	0	10444	9961	8685	9865	5177	4983	8128	0		
Xocalı rayonu Khojaly region	2209	1165	1306	2232	2096	2165	1588	1585	1965	0		
şəhər əhalisi urban population	1655	1165	689	1668	1634	1651	1320	1281	1496	0		
kənd əhalisi rural population	554	0	617	564	462	514	268	304	469	0		
Şuşa rayonu Shusha region	4738	2780	2176	4520	4315	4293	3507	3384	4075	0		
şəhər əhalisi urban population	4179	2780	1612	3938	3767	3701	3141	3027	3558	0		
kənd əhalisi rural population	559	0	564	582	548	592	366	357	517	0		
Xocavənd rayonu Khojavend region	1793	172	1971	2008	1896	1957	924	1045	1566	0		
şəhər əhalisi urban population	120	172	56	232	216	211	97	119	157	0		
kənd əhalisi rural population	1673	0	1915	1776	1680	1746	827	926	1409	0		
Xankəndi şəhəri Khankandi city	808	700	230	835	708	801	555	615	719	0		
şəhər əhalisi urban population	808	700	230	835	708	801	555	615	719	0		
kənd əhalisi rural population	0	0	0	0	0	0	0	0	0	0		
Kəlbəcər-Laçın iqtisadi rayonu Kalbacar-Lachin economic region	45396	7273	45081	44417	38961	41423	29226	29570	39644	3		

yaşayış yerinin mənzil-məişət şəraitinə görə: by housing and living conditions of the residence:												
Ərazi Territory	Ev təsərrüfatlarının sayı Number of households	elektrik enerjisi təchizatı electricity supply	mərkəzləşdirilmiş qaz təchizatı centralized gas supply	maye (qaz balonu ilə) qaz təchizatı liquid (with gas cylinder) gas supply	mərkəzləşdirilmiş istilik sistemi centralized heating system	fərdi istilik sistemi private heating system	soba və ya buxarı ilə isidilmə heating by oven or steam	məişət kond. və ya soyuq elektrik cihazlarla isidilmə heating by air conditioning or mobile electrical appliances	mərkəzləşdirilmiş su təchizatı centralized water supply	fərdi su təchizatı private water supply	mərkəzləşdirilmiş isti su təchizatı centralized hot water supply	
		1	2	3	4	5	6	7	8	9	10	11
A												
şəhər əhalisi urban population	11638	11637	11598	2394	3528	4264	2945	3214	10966	3651	1894	
kənd əhalisi rural population	41472	41470	37004	7888	0	25243	12062	8910	24881	13097	0	
o cümlədən: including:												
Kəlbəcər rayonu Kalabajar region	18149	18148	16416	4907	1045	10153	6870	3846	10184	7639	616	
şəhər əhalisi urban population	3162	3161	3149	1002	1045	1098	1054	714	2851	1373	616	
kənd əhalisi rural population	14987	14987	13267	3905	0	9055	5816	3132	7333	6266	0	
Ləçin rayonu Lachin region	17577	17575	15402	3262	692	8897	5465	3309	10989	5566	252	
şəhər əhalisi urban population	3158	3158	3144	601	692	1247	940	862	2981	1111	252	
kənd əhalisi rural population	14419	14417	12258	2661	0	7650	4525	2447	8008	4455	0	
Qubadlı rayonu Gubadli region	7765	7765	7467	784	305	4578	1064	2226	6471	1349	437	
şəhər əhalisi urban population	1383	1383	1379	168	305	477	192	392	1330	284	437	
kənd əhalisi rural population	6382	6382	6088	616	0	4101	872	1834	5141	1065	0	
Zəngilan rayonu Zangilan region	9619	9619	9317	1329	1486	5879	1608	2743	8203	2194	589	
şəhər əhalisi urban population	3935	3935	3926	623	1486	1442	759	1246	3804	883	589	

Ərazi Territory	yaşayış yerinin mənzil-məişət şəraitinə görə: by housing and living conditions of the residence:										
	12	13	14	15	16	17	18	19	20	21	
A											
şəhər əhalisi urban population	9385	7273	3973	9390	8898	9166	7113	7283	8763	1	
kənd əhalisi rural population	36011	0	41108	35027	30063	32257	22113	22287	30881	2	
o cümlədən: including:											
Kalbəcər rayonu Kalbajar region	15403	1662	16210	14497	12573	13360	8728	9074	12751	1	
şəhər əhalisi urban population	2536	1662	1355	2392	2149	2178	1717	1814	2201	1	
kənd əhalisi rural population	12867	0	14855	12105	10424	11182	7011	7260	10550	0	
Laçın rayonu Lachin region	14802	1730	15686	15243	11829	13267	8995	9676	12949	2	
şəhər əhalisi urban population	2744	1730	1313	2676	2483	2695	1860	1988	2373	0	
kənd əhalisi rural population	12058	0	14373	12567	9346	10572	7135	7688	10576	2	
Qubadlı rayonu Gubadli region	6767	1060	6603	6655	6620	6717	4753	4443	6075	0	
şəhər əhalisi urban population	879	1060	315	1202	1146	1192	869	832	1057	0	
kənd əhalisi rural population	5888	0	6288	5453	5474	5525	3884	3611	5018	0	
Zəngilan rayonu Zangilan region	8424	2821	6582	8022	7939	8079	6750	6377	7869	0	
şəhər əhalisi urban population	3226	2821	990	3120	3120	3101	2667	2649	3132	0	

		yaşayış yerinin mənzil-məişət şəraitinə görə: by housing and living conditions of the residence:									
Ərazi Territory	Ev təsərrüfatlarının sayı Number of households	2	3	4	5	6	7	8	9	10	11
		elektrik enerjisi təchizatı electricity supply	mərkəzləşdirilmiş qaz təchizatı centralized gas supply	maye (qaz balonu ilə) qaz təchizatı liquid (with gas cylinder) gas supply	mərkəzləşdirilmiş istilik sistemi centralized heating system	fərdi istilik sistemi private heating system	soba və ya buxarı ilə isidilmə heating by oven or steam	məişət kond. və ya soyuq elektrik cihazlarla isidilmə heating by air conditioning or mobile electrical appliances	mərkəzləşdirilmiş su təchizatı centralized water supply	fərdi su təchizatı private water supply	mərkəzləşdirilmiş isti su təchizatı centralized hot water supply
A											
kənd əhalisi rural population	5684	5684	5391	706	0	4437	849	1497	4399	1311	0
Dağlıq Şirvan iqtisadi rayonu Dağlıq Shirvan economic region	63331	63325	60282	11890	1466	20312	34030	5264	31017	36131	622
şəhər əhalisi urban population	21937	21937	21916	3650	1466	7270	9786	2360	20808	8526	622
kənd əhalisi rural population	41394	41388	38366	8240	0	13042	24244	2904	10209	27605	0
o cümlədən: including:											
Qobustan rayonu Gobustan region	7892	7891	7616	1045	0	2189	5719	654	3336	4502	0
şəhər əhalisi urban population	1900	1900	1891	243	0	472	1308	199	1798	567	0
kənd əhalisi rural population	5992	5991	5725	802	0	1717	4411	455	1538	3935	0
İsmayilli rayonu Ismayilli region	17949	17949	16235	2413	257	4826	6974	481	9587	9299	103
şəhər əhalisi urban population	6527	6527	6522	421	257	2355	1098	210	6321	1636	103
kənd əhalisi rural population	11422	11422	9713	1992	0	2471	5876	271	3266	7663	0
Ağsu rayonu Aghsu region	17725	17723	17295	4948	189	5667	12649	2221	7348	13074	228
şəhər əhalisi urban population	4612	4612	4612	1874	189	1074	3493	890	4445	3305	228
kənd əhalisi rural population	13113	13111	12683	3074	0	4593	9156	1331	2903	9769	0

Ərazi Territory	yaşayış yerinin mənzil-məişət şəraitinə görə: by housing and living conditions of the residence:											
	12	13	14	15	16	17	18	19	20	21		
A												
kənd əhalisi rural population	5198	0	5592	4902	4819	4978	4083	3728	4737	0		
Dağlıq Şirvan iqtisadi rayonu Dağlıq Şirvan economic region	58244	16857	46052	54216	48100	51693	34560	31270	45098	6		
şəhər əhalisi urban population	20677	16857	4963	19516	19155	19551	15910	14302	17322	0		
kənd əhalisi rural population	37567	0	41089	34700	28945	32142	18650	16968	27776	6		
o cümlədən: including:												
Qobustan rayonu Gobustan region	7415	1673	6069	6427	5552	6572	3709	3685	5714	1		
şəhər əhalisi urban population	1791	1673	224	1465	1338	1637	1317	1218	1466	0		
kənd əhalisi rural population	5624	0	5845	4962	4214	4935	2392	2467	4248	1		
İsmayilli rayonu Ismayilli region	15837	5296	12614	17199	16157	15471	12613	9880	13947	0		
şəhər əhalisi urban population	6222	5296	1225	6379	6269	5946	5373	4696	5534	0		
kənd əhalisi rural population	9615	0	11389	10820	9888	9525	7240	5184	8413	0		
Ağsu rayonu Aghsu region	16556	3132	14474	15282	12737	14360	6875	7494	11468	2		
şəhər əhalisi urban population	4373	3132	1453	4306	4127	4245	3213	2708	3404	0		
kənd əhalisi rural population	12183	0	13021	10976	8610	10115	3662	4786	8064	2		

		yaşayış yerinin mənzil-məişət şəraitinə görə: by housing and living conditions of the residence:										
Ərazi Territory	Ev təsərrü- fatlarının sayı Number of households	elektrik enerjisi təchizatı electricity supply	mərkəz- laşdırılmış qaz təchizatı centralized gas supply	məye (qaz balonu ilə) qaz təchizatı liquid (with gas cylinder) gas supply	mərkəz- laşdırılmış istilik sistemi centralized heating system	fərdi istilik sistemi private heating system	soba və ya buxarı ilə isidilmə heating by oven or steam	məişət kond. və ya sayyar elektrik cihazlarla isidilmə heating by air conditioning or mobile electrical appliances	mərkəz- laşdırılmış su təchizatı centralized water supply	fərdi su təchizatı private water supply	mərkəz- laşdırılmış isti su təchizatı centralized hot water supply	
		2	3	4	5	6	7	8	9	10	11	
A	1	2	3	4	5	6	7	8	9	10	11	
Şamaxı rayonu Shamaxly region	19765	19762	19136	3484	1020	7630	8688	1908	10746	9256	291	
şəhər əhalisi urban population	8898	8898	8891	1112	1020	3369	3887	1061	8244	3018	291	
kənd əhalisi rural population	10867	10864	10245	2372	0	4261	4801	847	2502	6238	0	

	yaşayış yerinin mənzil-məişət şəraitinə görə: by housing and living conditions of the residence:												
	12	13	14	15	16	17	18	19	20	21			
Ərazi <i>Territory</i>													
A	12	13	14	15	16	17	18	19	20	21			
Şamaxı rayonu <i>Shamakhy region</i>	18436	6756	12895	15308	13654	15290	11363	10211	13969	3			
şəhər əhalisi <i>urban population</i>	8291	6756	2061	7366	7421	7723	6007	5680	6918	0			
kənd əhalisi <i>rural population</i>	10145	0	10834	7942	6233	7567	5356	4531	7051	3			

İqtisadi rayonlar və inzibati ərazi vahidləri üzrə yaşayış yerinin sahəsinə görə ev təsərrüfatlarının bölgüsü (ümumi sahə)
Distribution of households by the floor space on the economic regions and administrative-territorial units (total space)

Azərbaycan Respublikası
Republic of Azerbaijan

Ərazi Territory	Ev təsərrü- fatlarının sayı Number of house- holds	bir nəfərə düşən sahə (kv.m): space per capita (sq.m):										Bir nəfərə düşən orta sahə (kv.m) Average space per capita (sq.m)
		3-ə qədər under 3	3 - 6	6 - 9	9 - 12	12 - 15	15 - 18	18 - 21	21 - 24	24 - 27	27 və çox 27 and more	
A	1	2	3	4	5	6	7	8	9	10	11	12
Azərbaycan Respublikası <i>Republic of Azerbaijan</i>	2293812	3160	39213	118578	182120	225181	274661	269114	153679	219378	808728	22,5
şəhər əhalisi <i>urban population</i>	1285201	2248	28600	81336	119980	135081	157730	141210	82433	110208	426375	22,2
kənd əhalisi <i>rural population</i>	1008611	912	10613	37242	62140	90100	116931	127904	71246	109170	382353	22,8
Bakı şəhəri <i>Baku city</i>	593308	951	14442	40613	58886	62523	68046	54310	36951	43204	213382	23,8
şəhər əhalisi <i>urban population</i>	593308	951	14442	40613	58886	62523	68046	54310	36951	43204	213382	23,8
kənd əhalisi <i>rural population</i>	0	0	0	0	0	0	0	0	0	0	0	0,0
o cümlədən: <i>including:</i>												
Binəqədi rayonu <i>Binaqadi district</i>	71783	35	1053	3766	6529	6886	8027	7339	5058	6792	26298	26,9
şəhər əhalisi <i>urban population</i>	71783	35	1053	3766	6529	6886	8027	7339	5058	6792	26298	26,9
kənd əhalisi <i>rural population</i>	0	0	0	0	0	0	0	0	0	0	0	0,0
Qaradağ rayonu <i>Garadagh district</i>	25999	49	709	2254	2985	3049	3087	2036	1569	1611	8650	26,0
şəhər əhalisi <i>urban population</i>	25999	49	709	2254	2985	3049	3087	2036	1569	1611	8650	26,0
kənd əhalisi <i>rural population</i>	0	0	0	0	0	0	0	0	0	0	0	0,0
Xəzər rayonu <i>Khazar district</i>	46016	29	653	1862	3069	4092	5165	5460	2981	4887	17818	23,0

Ərazi Territory	Ev təsərrü- fatlarının sayı Number of house- holds	Bir nəfərə düşən sahə (kv.m): space per capita (sq.m):										Bir nəfərə düşən orta sahə (kv.m) Average space per capita (sq.m)								
		3-ə qədər under 3	3 - 6	6 - 9	9 - 12	12 - 15	15 - 18	18 - 21	21 - 24	24 - 27	27 və çox 27 and more									
													1	2	3	4	5	6	7	8
A																				
şəhər əhalisi urban population	46016	29	653	1862	3069	4092	5165	5460	2981	4887	17818	23,0								
kənd əhalisi rural population	0	0	0	0	0	0	0	0	0	0	0	0,0								
Səbail rayonu Səbail district	24560	110	1012	2060	2514	2708	2666	2115	1567	1584	8224	19,9								
şəhər əhalisi urban population	24560	110	1012	2060	2514	2708	2666	2115	1567	1584	8224	19,9								
kənd əhalisi rural population	0	0	0	0	0	0	0	0	0	0	0	0,0								
Sabunçu rayonu Sabunchu district	84878	81	1124	3131	4959	6471	8544	8979	4921	7821	38847	36,4								
şəhər əhalisi urban population	84878	81	1124	3131	4959	6471	8544	8979	4921	7821	38847	36,4								
kənd əhalisi rural population	0	0	0	0	0	0	0	0	0	0	0	0,0								
Suraxanı rayonu Surakhani district	52903	40	866	3093	5179	5974	7145	4761	3433	3864	18548	21,6								
şəhər əhalisi urban population	52903	40	866	3093	5179	5974	7145	4761	3433	3864	18548	21,6								
kənd əhalisi rural population	0	0	0	0	0	0	0	0	0	0	0	0,0								
Nərimanov rayonu Narimanov district	45963	69	1238	3794	5618	5412	5396	4050	2838	2900	14648	19,9								
şəhər əhalisi urban population	45963	69	1238	3794	5618	5412	5396	4050	2838	2900	14648	19,9								
kənd əhalisi rural population	0	0	0	0	0	0	0	0	0	0	0	0,0								
Nəsimi rayonu Nasimi district	57384	166	2729	6685	7011	6456	5052	4752	2803	3140	18590	19,0								
şəhər əhalisi urban population	57384	166	2729	6685	7011	6456	5052	4752	2803	3140	18590	19,0								
kənd əhalisi rural population	0	0	0	0	0	0	0	0	0	0	0	0,0								

Ərazi Territory	Ev təsərrü- fatlarının sayı Number of house- holds		bir nəfərə düşən sahə (kv.m): space per capita (sq.m):										Bir nəfərə düşən orta sahə (kv.m) Average space per capita (sq.m)		
	1	2	3-ə qədər under 3	3 - 6	6 - 9	9 - 12	12 - 15	15 - 18	18 - 21	21 - 24	24 - 27	27 və çox 27 and more	11	12	
															4
A															
Nizami rayonu <i>Nizami district</i>	47582	79	1428	4326	6761	6400	5992	3955	3633	2496	12512	18,4			
şəhər əhalisi <i>urban population</i>	47582	79	1428	4326	6761	6400	5992	3955	3633	2496	12512	18,4			
kənd əhalisi <i>rural population</i>	0	0	0	0	0	0	0	0	0	0	0	0,0			
Xətai rayonu <i>Khatai district</i>	78408	75	1359	4570	7551	8092	10273	5782	5161	4945	30600	21,5			
şəhər əhalisi <i>urban population</i>	78408	75	1359	4570	7551	8092	10273	5782	5161	4945	30600	21,5			
kənd əhalisi <i>rural population</i>	0	0	0	0	0	0	0	0	0	0	0	0,0			
Yasamal rayonu <i>Yasamal district</i>	52891	179	1905	4441	6039	6408	5972	4773	2738	2916	17520	18,4			
şəhər əhalisi <i>urban population</i>	52891	179	1905	4441	6039	6408	5972	4773	2738	2916	17520	18,4			
kənd əhalisi <i>rural population</i>	0	0	0	0	0	0	0	0	0	0	0	0,0			
Pirallahı rayonu <i>Pirallahı district</i>	4941	39	366	631	671	575	727	308	249	248	1127	15,2			
şəhər əhalisi <i>urban population</i>	4941	39	366	631	671	575	727	308	249	248	1127	15,2			
kənd əhalisi <i>rural population</i>	0	0	0	0	0	0	0	0	0	0	0	0,0			
Naxçıvan Muxtar Respublikası <i>Nakhchivan Autonomous Republic</i>	114269	12	458	2636	4843	7242	11086	13121	5999	13919	54953	25,9			
şəhər əhalisi <i>urban population</i>	31072	11	317	1472	2534	3049	3792	3630	1631	2935	11701	21,6			
kənd əhalisi <i>rural population</i>	83197	1	141	1164	2309	4193	7294	9491	4368	10984	43252	27,7			
o cümlədən: including:															
Naxçıvan şəhəri <i>Nakhchivan city</i>	21533	1	156	995	1788	2205	2711	2429	1110	1992	8146	21,8			

Ərazi Territory	Ev təsərrü- fatlarının sayı Number of house- holds		bir nəfərə düşən sahə (kv.m): space per capita (sq.m):										Bir nəfərə düşən orta sahə (kv.m) Average space per capita (sq.m)			
	1	2	3-ə qədər under 3	3 - 6	4	5	6	7	8	9	10	11	12			
														27 və çox 27 and more		
A																
şəhər əhalisi urban population	18881	1	154	972	1728	2090	2487	2140	993	1630	6686	20,9				
kənd əhalisi rural population	2652	0	2	23	60	115	224	289	117	362	1460	28,8				
Şərur rayonu Sharur region	30383	11	190	765	1114	1778	2918	3519	1800	3643	14645	26,1				
şəhər əhalisi urban population	1740	10	117	254	221	172	173	111	65	58	559	14,4				
kənd əhalisi rural population	28643	1	73	511	893	1606	2745	3408	1735	3585	14086	26,9				
Babək rayonu Babak region	17931	0	12	150	379	763	1397	1976	794	2621	9839	28,1				
şəhər əhalisi urban population	1303	0	0	3	29	42	104	186	96	235	608	27,0				
kənd əhalisi rural population	16628	0	12	147	350	721	1293	1790	698	2386	9231	28,1				
Ordubad rayonu Ordubad region	13728	0	25	108	235	577	997	1627	719	1985	7455	28,8				
şəhər əhalisi urban population	2882	0	7	43	85	174	246	382	144	386	1415	26,4				
kənd əhalisi rural population	10846	0	18	65	150	403	751	1245	575	1599	6040	29,5				
Culfa rayonu Julfa region	11912	0	39	278	587	820	1197	1277	509	1521	5684	25,8				
şəhər əhalisi urban population	2791	0	34	178	371	392	436	313	141	241	685	17,8				
kənd əhalisi rural population	9121	0	5	100	216	428	761	964	368	1280	4999	29,1				
Kəngərli rayonu Kangarli region	7585	0	12	90	281	466	757	967	532	926	3554	25,6				
şəhər əhalisi urban population	1375	0	4	11	45	57	103	154	92	166	743	28,3				
kənd əhalisi rural population	6210	0	8	79	236	409	654	813	440	760	2811	25,0				

Ərazi Territory	Ev təsərrü- fatlarının sayı Number of house- holds		bir nəfərə düşən sahə (kv.m): space per capita (sq.m):										Bir nəfərə düşən orta sahə (kv.m) Average space per capita (sq.m)			
	1	2	3	4	5	6	7	8	9	10	11	12	27 və çox 27 and more			
													3 - 6 under 3	6 - 9	9 - 12	12 - 15
A																
Şahbuz rayonu <i>Shahbuz region</i>	6488	0	2	40	130	270	522	751	383	813	3577	28,7				
şəhər əhalisi <i>urban population</i>	1401	0	1	8	50	77	130	195	90	160	690	26,8				
kənd əhalisi <i>rural population</i>	5087	0	1	32	80	193	392	556	293	653	2887	29,2				
Sədərək rayonu <i>Sadarək region</i>	4709	0	22	210	329	363	587	575	152	418	2053	25,0				
şəhər əhalisi <i>urban population</i>	699	0	0	3	5	45	113	149	10	59	315	27,1				
kənd əhalisi <i>rural population</i>	4010	0	22	207	324	318	474	426	142	359	1738	24,7				
Absşeron iqtisadi rayonu <i>Absheron economic region</i>	195873	333	5535	14483	19928	21998	27167	24040	12966	17898	51525	19,1				
şəhər əhalisi <i>urban population</i>	164014	333	5418	13916	18641	19718	23745	20087	10614	13763	37779	18,1				
kənd əhalisi <i>rural population</i>	31859	0	117	567	1287	2280	3422	3953	2352	4135	13746	25,6				
o cümlədən: <i>including:</i>																
Xızı rayonu <i>Khizi region</i>	3686	0	47	171	294	350	439	387	387	238	1373	22,5				
şəhər əhalisi <i>urban population</i>	1975	0	32	109	179	205	220	186	140	156	748	23,7				
kənd əhalisi <i>rural population</i>	1711	0	15	62	115	145	219	201	247	82	625	21,1				
Absşeron rayonu <i>Absheron region</i>	107371	8	284	1747	5095	9317	14892	15610	8577	13734	38107	23,5				
şəhər əhalisi <i>urban population</i>	77223	8	182	1242	3923	7182	11689	11858	6472	9681	24986	22,7				
kənd əhalisi <i>rural population</i>	30148	0	102	505	1172	2135	3203	3752	2105	4053	13121	25,9				
Sumqayıt şəhəri <i>Sumgait city</i>	84816	325	5204	12565	14539	12331	11836	8043	4002	3926	12045	14,5				

Ərazi Territory	Ev təsərrü- fatlarının sayı Number of house- holds		bir nəfərə düşən sahə (kv.m): space per capita (sq.m):										Bir nəfərə düşən orta sahə (kv.m) Average space per capita (sq.m)		
	1	2	3	4	5	6	7	8	9	10	11	12			
	3-ə qədər under 3	3 - 6	6 - 9	9 - 12	12 - 15	15 - 18	18 - 21	21 - 24	24 - 27	27 və çox 27 and more					
A															
şəhər əhalisi urban population	84816	325	5204	12565	14539	12331	11836	8043	4002	3926	12045	14,5			
kənd əhalisi rural population	0	0	0	0	0	0	0	0	0	0	0	0,0			
Gəncə-Qazax iqtisadi rayonu Ganja-Gazakh economic region	281355	305	2705	10804	18374	25020	32290	34668	17872	29714	109603	23,6			
şəhər əhalisi urban population	133594	205	1664	6573	10400	12621	16584	17266	7661	14011	46609	22,7			
kənd əhalisi rural population	147761	100	1041	4231	7974	12399	15706	17402	10211	15703	62994	24,4			
o cümlədən: including:															
Gəncə şəhəri Ganja city	78483	122	966	3845	6187	7514	10295	10791	4204	8530	26029	22,5			
şəhər əhalisi urban population	78483	122	966	3845	6187	7514	10295	10791	4204	8530	26029	22,5			
kənd əhalisi rural population	0	0	0	0	0	0	0	0	0	0	0	0,0			
Nizami rayonu Nizami district	32700	26	291	1487	2563	3947	5316	5595	1662	3891	7922	20,7			
şəhər əhalisi urban population	32700	26	291	1487	2563	3947	5316	5595	1662	3891	7922	20,7			
kənd əhalisi rural population	0	0	0	0	0	0	0	0	0	0	0	0,0			
Kəpəz rayonu Kapaz district	45783	96	675	2358	3624	3567	4979	5196	2542	4639	18107	24,1			
şəhər əhalisi urban population	45783	96	675	2358	3624	3567	4979	5196	2542	4639	18107	24,1			
kənd əhalisi rural population	0	0	0	0	0	0	0	0	0	0	0	0,0			
Qazax rayonu Gazakh region	20811	10	184	651	1187	1882	2403	2538	1547	2294	8115	23,5			
şəhər əhalisi urban population	4445	6	143	394	484	516	516	411	283	303	1389	20,7			

Ərazi Territory	Ev təsərrü- fatlarının sayı Number of house- holds		bir nəfərə düşən sahə (kv.m): space per capita (sq.m):										Bir nəfərə düşən orta sahə (kv.m) Average space per capita (sq.m)	
	1	2	3-ə qədər under 3	3 - 6	6 - 9	9 - 12	12 - 15	15 - 18	18 - 21	21 - 24	24 - 27	27 və çox 27 and more	11	12
A														
kənd əhalisi rural population	16366	4	41	257	703	1366	1887	2127	1264	1991	6726			24,3
Ağstafa rayonu Ağstafa region	17209	6	100	667	1444	2052	2473	2243	1327	1625	5272			20,3
şəhər əhalisi urban population	4665	2	21	140	383	526	684	620	351	418	1520			21,2
kənd əhalisi rural population	12544	4	79	527	1061	1526	1789	1623	976	1207	3752			20,0
Tovuz rayonu Tovuz region	36182	27	376	1348	2267	3212	3995	4527	2726	3645	14059			22,6
şəhər əhalisi urban population	7294	4	73	287	468	582	738	816	527	692	3107			24,0
kənd əhalisi rural population	28888	23	303	1061	1799	2630	3257	3711	2199	2953	10952			22,2
Şəmkir rayonu Shamkir region	44399	25	236	1051	2082	3305	4483	5314	2697	5168	20038			26,5
şəhər əhalisi urban population	15847	16	158	545	901	1221	1768	1977	810	1894	6557			25,5
kənd əhalisi rural population	28552	9	78	506	1181	2084	2715	3337	1887	3274	13481			27,0
Gədəbəy rayonu Gadabay region	19810	38	251	863	1414	1798	2206	2241	1142	1722	8135			23,3
şəhər əhalisi urban population	2458	2	14	55	117	197	314	349	208	237	965			24,1
kənd əhalisi rural population	17352	36	237	808	1297	1601	1892	1892	934	1485	7170			23,3
Daşkəsən rayonu Dashkasan region	6956	52	283	1012	1200	967	772	558	350	322	1440			14,8
şəhər əhalisi urban population	2720	46	98	550	671	452	299	183	85	55	281			12,0
kənd əhalisi rural population	4236	6	185	462	529	515	473	375	265	267	1159			17,0
Samux rayonu Samukh region	13779	8	80	330	785	1350	1651	1787	1122	1441	5225			23,3

Ərazi Territory	Ev təsərrü- fatlarının sayı Number of house- holds		bir nəfərə düşən sahə (kv.m): space per capita (sq.m):										Bir nəfərə düşən orta sahə (kv.m) Average space per capita (sq.m)	
	1	2	3-ə qədər under 3	3 - 6	6 - 9	9 - 12	12 - 15	15 - 18	18 - 21	21 - 24	24 - 27	27 və çox 27 and more	11	12
A														
şəhər əhalisi urban population	5224	4	59	202	350	525	612	730	409	546	1787			22,2
kənd əhalisi rural population	8555	4	21	128	435	825	1039	1057	713	895	3438			24,1
Göygöl rayonu Goygol region	14924	3	95	445	783	1193	1504	1617	1086	1516	6682			24,8
şəhər əhalisi urban population	5507	2	54	223	394	559	618	632	380	574	2071			22,2
kənd əhalisi rural population	9417	1	41	222	389	634	886	985	706	942	4611			26,5
Goranboy rayonu Goranboy region	26734	14	80	397	779	1519	2292	2858	1565	3268	13962			28,7
şəhər əhalisi urban population	5197	1	25	141	201	317	546	596	314	624	2432			26,4
kənd əhalisi rural population	21537	13	55	256	578	1202	1746	2262	1251	2644	11530			29,4
Naftalan şəhəri Naftalan region	2068	0	54	195	246	228	216	194	106	183	646			20,3
şəhər əhalisi urban population	1754	0	53	191	244	212	194	161	90	138	471			18,4
kənd əhalisi rural population	314	0	1	4	2	16	22	33	16	45	175			31,1
Şəki-Zaqatala iqtisadi rayonu Shaki-Zagatala economic region	147540	84	1122	5031	9136	12918	17107	18191	11506	15027	57418			23,0
şəhər əhalisi urban population	40770	24	442	1735	3208	4115	4901	4957	3118	3943	14327			21,8
kənd əhalisi rural population	106770	60	680	3296	5928	8803	12206	13234	8388	11084	43091			23,5
o cümlədən: including:														
Balakan rayonu Balakan region	25201	4	160	620	1070	1612	2442	3159	1766	2610	11758			25,4
şəhər əhalisi urban population	3855	0	11	98	164	233	327	485	273	397	1867			26,5

Ərazi Territory	Ev təsərrü- fatlarının sayı Number of house- holds		bir nəfərə düşən sahə (kv.m): space per capita (sq.m):										Bir nəfərə düşən orta sahə (kv.m) Average space per capita (sq.m)	
	1	2	3-ə qədər under 3	3 - 6	6 - 9	9 - 12	12 - 15	15 - 18	18 - 21	21 - 24	24 - 27	27 və çox 27 and more	11	12
A														
kənd əhalisi rural population	21346	4	149	522	906	1379	2115	2674	1493	2213	9891	25,2		
Zaqatala rayonu Zaqatala region	33014	30	131	721	1299	2029	3202	3969	2655	3730	15248	25,9		
şəhər əhalisi urban population	8487	9	26	164	390	572	859	1033	620	970	3844	25,8		
kənd əhalisi rural population	24527	21	105	557	909	1457	2343	2936	2035	2760	11404	25,9		
Qax rayonu Gakh region	13784	4	88	450	926	1217	1590	1619	985	1253	5652	22,6		
şəhər əhalisi urban population	2860	1	39	197	339	364	372	310	214	221	803	18,2		
kənd əhalisi rural population	10924	3	49	253	587	853	1218	1309	771	1032	4849	24,2		
Şəki rayonu Shaki region	41713	18	580	2401	4183	5165	5815	5037	3113	3533	11868	19,6		
şəhər əhalisi urban population	15128	11	348	1152	1918	2165	2158	1751	1030	1056	3539	18,0		
kənd əhalisi rural population	26585	7	232	1249	2265	3000	3657	3286	2083	2477	8329	20,6		
Oğuz rayonu Oghuz region	9873	19	65	272	489	744	1053	1130	740	1179	4182	24,4		
şəhər əhalisi urban population	1900	1	11	41	95	130	191	213	146	238	834	25,6		
kənd əhalisi rural population	7973	18	54	231	394	614	862	917	594	941	3348	24,1		
Qəbələ rayonu Gabala region	23955	9	98	567	1169	2151	3005	3277	2247	2722	8710	22,6		
şəhər əhalisi urban population	8540	2	7	83	302	651	994	1165	835	1061	3440	23,7		
kənd əhalisi rural population	15415	7	91	484	867	1500	2011	2112	1412	1661	5270	22,0		
Lankaran iqtisadi rayonu Lankaran economic region	190645	102	1639	8252	13342	17422	23011	25832	13155	21543	66347	21,3		

Ərazi Territory	Ev təsərrü- fatlarının sayı Number of house- holds		bir nəfərə düşən sahə (kv.m): space per capita (sq.m):										Bir nəfərə düşən orta sahə (kv.m) Average space per capita (sq.m)	
	1	2	3-ə qədər under 3	3 - 6	6 - 9	9 - 12	12 - 15	15 - 18	18 - 21	21 - 24	24 - 27	27 və çox 27 and more	11	12
A														
şəhər əhalisi urban population	53944	36	300	1713	3200	4579	6489	7334	3985	6381	19927	22,9		
kənd əhalisi rural population	136701	66	1339	6539	10142	12843	16522	18498	9170	15162	46420	20,7		
o cümlədən: including:														
Astara rayonu <i>Astara region</i>	26018	12	281	1151	1722	2431	3431	3405	1817	2623	9145	22,1		
şəhər əhalisi urban population	7392	3	22	215	491	701	1056	1117	551	825	2411	21,7		
kənd əhalisi rural population	18626	9	259	936	1231	1730	2375	2288	1266	1798	6734	22,2		
Lənkəran rayonu <i>Lankaran region</i>	49611	15	331	2137	3330	4700	6317	7042	3612	5408	16719	22,2		
şəhər əhalisi urban population	19093	3	154	1001	1510	1993	2564	2567	1308	1934	6059	21,6		
kənd əhalisi rural population	30518	12	177	1136	1820	2707	3753	4475	2304	3474	10660	22,5		
Lerik rayonu <i>Lerik region</i>	11719	22	387	1798	2097	1766	1496	1190	657	648	1658	14,0		
şəhər əhalisi urban population	1484	1	34	79	152	193	200	203	120	124	378	18,3		
kənd əhalisi rural population	10235	21	353	1719	1945	1573	1296	987	537	524	1280	13,5		
Yardımlı rayonu <i>Yardimli region</i>	10270	35	250	951	1336	1382	1363	1191	747	736	2279	16,6		
şəhər əhalisi urban population	1095	29	32	72	100	133	128	157	79	103	262	18,6		
kənd əhalisi rural population	9175	6	218	879	1236	1249	1235	1034	668	633	2017	16,3		
Masallı rayonu <i>Masalli region</i>	47806	8	201	1226	2570	3931	5210	6552	3179	6250	18679	22,5		
şəhər əhalisi urban population	11751	0	33	185	449	795	1181	1465	931	1614	5098	24,5		

Ərazi Territory	Ev təsərrü- fatlarının sayı Number of house- holds	bir nəfərə düşən sahə (kv.m): space per capita (sq.m):										Bir nəfərə düşən orta sahə (kv.m) Average space per capita (sq.m)					
		3-ə qədər under 3		3 - 6	6 - 9	9 - 12	12 - 15	15 - 18	18 - 21	21 - 24	24 - 27	27 və çox 27 and more	10	11	12		
		1	2	3	4	5	6	7	8	9	10	11	12				
A																	
kənd əhalisi rural population	36055	8	168	1041	2121	3136	4029	5087	2248	4636	13581						21,9
Cəlilabad rayonu Jalilabad region	45221	10	189	989	2287	3212	5194	6452	3143	5878	17867						23,0
şəhər əhalisi urban population	13129	0	25	161	498	764	1360	1825	996	1781	5719						25,3
kənd əhalisi rural population	32092	10	164	828	1789	2448	3834	4627	2147	4097	12148						22,2
Quba - Xaçmaz iqtisadi rayonu Guba - Khachmaz economic region	123119	180	886	3525	6585	10017	13515	15451	9199	13107	50654						24,5
şəhər əhalisi urban population	40120	91	498	1774	2673	3550	4679	4994	2843	4265	14753						24,3
kənd əhalisi rural population	82999	89	388	1751	3912	6467	8836	10457	6356	8842	35901						24,6
o cümlədən: including:																	
Qusar rayonu Gusar region	26441	37	110	417	899	1500	2327	2830	1858	2711	13752						28,3
şəhər əhalisi urban population	5854	9	21	98	206	351	536	612	404	600	3017						27,8
kənd əhalisi rural population	20587	28	89	319	693	1149	1791	2218	1454	2111	10735						28,4
Xaçmaz rayonu Khachmaz region	39018	69	229	1090	1999	3217	4377	5130	2961	4455	15491						24,7
şəhər əhalisi urban population	14768	40	174	737	996	1376	1796	1949	1022	1708	4970						24,1
kənd əhalisi rural population	24250	29	55	353	1003	1841	2581	3181	1939	2747	10521						25,2
Quba rayonu Guba region	37227	37	308	1172	2298	3377	4315	4714	2716	3768	14522						22,9
şəhər əhalisi urban population	9010	9	108	337	616	794	1041	1124	607	942	3432						23,2
kənd əhalisi rural population	28217	28	200	835	1682	2583	3274	3590	2109	2826	11090						22,9

Ərazi Territory	Ev təsərrü- fatlarının sayı Number of house- holds		bir nəfərə düşən sahə (kv.m): space per capita (sq.m):										Bir nəfərə düşən orta sahə (kv.m) Average space per capita (sq.m)		
	1	2	3-ə qədər under 3	3 - 6	6 - 9	9 - 12	12 - 15	15 - 18	18 - 21	21 - 24	24 - 27	27 və çox 27 and more	11	12	
															4
A															
Şabran rayonu <i>Shabran region</i>	12572	8	85	305	609	1002	1414	1796	1093	1447	4813	23,8			
şəhər əhalisi <i>urban population</i>	5524	5	58	155	249	394	589	709	500	613	2252	25,6			
kənd əhalisi <i>rural population</i>	7048	3	27	150	360	608	825	1087	593	834	2561	22,4			
Siyazan rayonu <i>Siyazan region</i>	7861	29	154	541	780	921	1082	981	571	726	2076	21,9			
şəhər əhalisi <i>urban population</i>	4964	28	137	447	606	635	717	600	310	402	1082	22,0			
kənd əhalisi <i>rural population</i>	2897	1	17	94	174	286	365	381	261	324	994	21,9			
Aran iqtisadi rayonu <i>Aran economic region</i>	413672	462	4222	17175	30890	42521	51590	54623	29934	44028	138227	21,8			
şəhər əhalisi <i>urban population</i>	157371	292	2768	8754	14386	17511	20008	19634	10418	15291	48309	21,3			
kənd əhalisi <i>rural population</i>	256301	170	1454	8421	16504	25010	31582	34989	19516	28737	89918	22,1			
o cümlədən: including:															
Göyçay rayonu <i>Goychay region</i>	26773	8	96	724	1738	2748	3405	3763	1846	3075	9370	23,0			
şəhər əhalisi <i>urban population</i>	7292	5	48	335	804	1115	1203	1051	531	672	1528	20,6			
kənd əhalisi <i>rural population</i>	19481	3	48	389	934	1633	2202	2712	1315	2403	7842	24,0			
Beyləqan rayonu <i>Beylagan region</i>	22940	1	83	397	945	1642	2521	3128	1759	2920	9544	24,8			
şəhər əhalisi <i>urban population</i>	9731	0	42	155	412	734	1110	1363	785	1340	3790	24,5			
kənd əhalisi <i>rural population</i>	13209	1	41	242	533	908	1411	1765	974	1580	5754	25,0			
Ağcabədi rayonu <i>Aghjabadi region</i>	30543	7	100	674	1249	2130	2745	3641	2200	3906	13891	26,2			

Ərazi Territory	Ev təsərrü- fatlarının sayı Number of house- holds		bir nəfərə düşən sahə (kv.m): space per capita (sq.m):										Bir nəfərə düşən orta sahə (kv.m) Average space per capita (sq.m)	
	1	2	3-ə qədər under 3	3 - 6	6 - 9	9 - 12	12 - 15	15 - 18	18 - 21	21 - 24	24 - 27	27 və çox 27 and more	11	12
A														
şəhər əhalisi urban population	11044	4	21	193	370	603	986	1372	835	1521	5139	26,9		
kənd əhalisi rural population	19499	3	79	481	879	1527	1759	2269	1365	2385	8752	25,7		
Bərdə rayonu Barda region	34426	7	243	1051	2292	3668	4339	4688	2412	3870	11856	22,2		
şəhər əhalisi urban population	9077	4	121	425	869	1159	1261	1271	526	938	2503	20,4		
kənd əhalisi rural population	25349	3	122	626	1423	2509	3078	3417	1886	2932	9353	22,8		
Neftçala rayonu Neftchala region	17432	36	320	1120	1670	2261	2459	2333	1262	1623	4348	18,9		
şəhər əhalisi urban population	7968	13	187	650	872	1116	1177	1082	566	669	1636	17,9		
kənd əhalisi rural population	9464	23	133	470	798	1145	1282	1251	696	954	2712	19,7		
Biləsuvar rayonu Bilasuvar region	18450	3	116	686	1372	2014	2504	2727	1672	2114	5242	20,7		
şəhər əhalisi urban population	4844	2	48	176	287	458	679	734	448	561	1451	21,3		
kənd əhalisi rural population	13606	1	68	510	1085	1556	1825	1993	1224	1553	3791	20,5		
Salyan rayonu Salyan region	28160	30	225	1057	1989	2889	3703	3973	2103	3138	9053	22,8		
şəhər əhalisi urban population	9718	8	147	575	899	1178	1395	1343	650	997	2526	20,3		
kənd əhalisi rural population	18442	22	78	482	1090	1711	2308	2630	1453	2141	6527	24,0		
Yevlax rayonu Yevlakh region	23586	62	378	1320	2380	3006	3209	2910	1508	2050	6763	20,5		
şəhər əhalisi urban population	11823	55	333	1056	1681	1880	1770	1324	626	708	2390	18,6		
kənd əhalisi rural population	11763	7	45	264	699	1126	1439	1586	882	1342	4373	23,1		

Ərazi Territory	Ev təsərrü- fatlarının sayı Number of house- holds		bir nəfərə düşən sahə (kv.m): space per capita (sq.m):										Bir nəfərə düşən orta sahə (kv.m) Average space per capita (sq.m)		
	1	2	3	4	5	6	7	8	9	10	11	12	27 və çox 27 and more		
													24 - 27	27 və çox 27 and more	
A															
Mingəçevir şəhəri <i>Mingachevir region</i>	24101	136	1056	2265	2956	2794	2644	2374	1254	1868	6754	19,7			
şəhər əhalisi <i>urban population</i>	24101	136	1056	2265	2956	2794	2644	2374	1254	1868	6754	19,7			
kənd əhalisi <i>rural population</i>	0	0	0	0	0	0	0	0	0	0	0	0,0			
Ağdaş rayonu <i>Aghdash region</i>	24156	31	206	820	1409	2313	2995	3372	1534	2831	8645	22,3			
şəhər əhalisi <i>urban population</i>	7907	17	77	225	430	677	992	1168	461	927	2933	22,8			
kənd əhalisi <i>rural population</i>	16249	14	129	595	979	1636	2003	2204	1073	1904	5712	22,0			
Ucar rayonu <i>Ujar region</i>	18379	34	165	827	1348	1769	2137	2203	1177	1754	6965	22,1			
şəhər əhalisi <i>urban population</i>	4368	4	24	73	153	206	335	423	220	454	2476	29,3			
kənd əhalisi <i>rural population</i>	14011	30	141	754	1195	1563	1802	1780	957	1300	4489	20,2			
Zərdab rayonu <i>Zardab region</i>	12679	5	70	522	986	1427	1752	1711	957	1203	4046	21,0			
şəhər əhalisi <i>urban population</i>	2131	4	30	171	286	387	383	297	140	136	297	15,9			
kənd əhalisi <i>rural population</i>	10548	1	40	351	700	1040	1369	1414	817	1067	3749	22,4			
Kürdəmir rayonu <i>Kurdamir region</i>	21986	5	182	1062	1866	2585	3104	3180	1706	2143	6153	20,2			
şəhər əhalisi <i>urban population</i>	4330	1	56	245	370	459	563	606	285	488	1257	22,9			
kənd əhalisi <i>rural population</i>	17656	4	126	817	1496	2126	2541	2574	1421	1655	4896	19,6			
İmişli rayonu <i>Imishli region</i>	22508	34	185	1054	1881	2453	3072	3115	1658	2430	6626	20,1			
şəhər əhalisi <i>urban population</i>	7533	8	61	334	572	781	1003	1061	511	809	2393	22,3			

Ərazi Territory	Ev təsərrü- fatlarının sayı Number of house- holds		bir nəfərə düşən sahə (kv.m): space per capita (sq.m):										Bir nəfərə düşən orta sahə (kv.m) Average space per capita (sq.m)		
	1	2	3	4	5	6	7	8	9	10	11	12	27 və çox 27 and more		
													24 - 27	27 və çox 27 and more	
A															
kənd əhalisi rural population	14975	26	124	720	1309	1672	2069	2054	1147	1621	4233	19,1			
Saathi rayonu Saathi region	21082	22	132	907	1562	2056	2484	2724	1742	2245	7208	21,1			
şəhər əhalisi urban population	4055	0	11	67	174	313	423	541	345	493	1688	23,9			
kənd əhalisi rural population	17027	22	121	840	1388	1743	2061	2183	1397	1752	5520	20,5			
Sabirabad rayonu Sabirabad region	33838	13	169	925	2125	3258	4574	5050	2900	3957	10867	21,5			
şəhər əhalisi urban population	6278	5	25	186	456	641	885	794	541	599	2146	21,5			
kənd əhalisi rural population	27560	8	144	739	1669	2617	3689	4256	2359	3358	8721	21,4			
Hacıqabul rayonu Hacıqabul region	13674	18	188	534	966	1188	1581	1633	1018	1356	5192	22,6			
şəhər əhalisi urban population	6212	16	173	393	639	690	837	732	468	566	1698	18,9			
kənd əhalisi rural population	7462	2	15	141	327	498	744	901	550	790	3494	26,3			
Şirvan şəhəri Shirvan city	18959	10	308	1230	2156	2320	2362	2098	1226	1545	5704	21,5			
şəhər əhalisi urban population	18959	10	308	1230	2156	2320	2362	2098	1226	1545	5704	21,5			
kənd əhalisi rural population	0	0	0	0	0	0	0	0	0	0	0	0,0			
Yuxarı Qarabağ iqtisadi rayonu Yukhari Karabakh economic region	117590	407	4602	8386	10665	13428	15918	14091	7711	10133	32249	19,9			
şəhər əhalisi urban population	37433	189	2023	3200	3833	4353	5201	4417	2361	2891	8965	18,1			
kənd əhalisi rural population	80157	218	2579	5186	6832	9075	10717	9674	5350	7242	23284	20,7			

o cümlədən:
including:

Ərazi Territory	Ev təsərrü- fatlarının sayı Number of house- holds		bir nəfərə düşən sahə (kv.m): space per capita (sq.m):										Bir nəfərə düşən orta sahə (kv.m) Average space per capita (sq.m)	
	1	2	3-ə qədər under 3	3 - 6	6 - 9	9 - 12	12 - 15	15 - 18	18 - 21	21 - 24	24 - 27	27 və çox 27 and more	11	12
A														
Cəbrayıl rayonu <i>Jabrail region</i>	17057	75	831	1701	1914	2174	2381	1768	1137	1084	3992	18,1		
şəhər əhalisi <i>urban population</i>	2611	36	294	281	296	289	320	273	169	172	481	16,3		
kənd əhalisi <i>rural population</i>	14446	39	537	1420	1618	1885	2061	1495	968	912	3511	18,4		
Füzuli rayonu <i>Fuzuli region</i>	31020	125	1312	1652	2438	3104	4136	4012	2067	2814	9360	20,9		
şəhər əhalisi <i>urban population</i>	12352	66	699	801	1158	1344	1767	1611	796	1020	3090	18,3		
kənd əhalisi <i>rural population</i>	18668	59	613	851	1280	1760	2369	2401	1271	1794	6270	22,6		
Ağdam rayonu <i>Aghdam region</i>	42508	144	1702	3243	3972	4887	5557	4804	2675	3633	11891	19,9		
şəhər əhalisi <i>urban population</i>	10277	41	452	988	1243	1347	1354	1078	593	749	2432	17,5		
kənd əhalisi <i>rural population</i>	32231	103	1250	2255	2729	3540	4203	3726	2082	2884	9459	20,7		
Tartar rayonu <i>Tartar region</i>	16038	18	164	595	1087	1893	2103	2339	1198	1926	4715	20,9		
şəhər əhalisi <i>urban population</i>	4526	9	101	159	212	462	654	685	411	500	1333	21,1		
kənd əhalisi <i>rural population</i>	11512	9	63	436	875	1431	1449	1654	787	1426	3382	20,8		
Xocalı rayonu <i>Xojaly region</i>	2655	13	171	319	292	349	404	289	141	156	521	17,1		
şəhər əhalisi <i>urban population</i>	1962	11	161	290	240	212	283	199	97	95	374	16,8		
kənd əhalisi <i>rural population</i>	693	2	10	29	52	137	121	90	44	61	147	18,0		
Şuşa rayonu <i>Shusha region</i>	5181	25	309	629	633	639	753	512	273	313	1095	17,4		
şəhər əhalisi <i>urban population</i>	4499	24	279	591	561	556	626	435	220	261	946	17,3		

Ərazi Territory	Ev təsərrü- fatlarının sayı Number of house- holds		bir nəfərə düşən sahə (kv.m): space per capita (sq.m):										Bir nəfərə düşən orta sahə (kv.m) Average space per capita (sq.m)			
	1	2	3-ə qədər under 3	3 - 6	4	5	6	7	8	9	10	11	12			
														27 və çox 27 and more		
A																
kənd əhalisi rural population	682	1	30	38	72	83	127	77	53	52	149		18,5			
Xocavənd rayonu Khoyavənd rayon	2172	5	81	169	239	268	449	255	162	121	423		20,0			
şəhər əhalisi urban population	247	0	5	12	33	29	62	24	17	8	57		17,8			
kənd əhalisi rural population	1925	5	76	157	206	239	387	231	145	113	366		20,3			
Xankəndi şəhəri Khankəndi city	959	2	32	78	90	114	135	112	58	86	252		18,9			
şəhər əhalisi urban population	959	2	32	78	90	114	135	112	58	86	252		18,9			
kənd əhalisi rural population	0	0	0	0	0	0	0	0	0	0	0		0,0			
Kəlbəcər-Laçın iqtisadi rayonu Kəlbəjar-Lachin economic region	53110	271	2637	4636	5189	6118	7172	6353	3546	4316	12872		19,4			
şəhər əhalisi urban population	11638	110	654	1086	1233	1334	1536	1348	828	903	2606		17,5			
kənd əhalisi rural population	41472	161	1983	3550	3956	4784	5636	5005	2718	3413	10266		20,0			
o cümlədən: including:																
Kəlbəcər rayonu Kəlbəjar rayon	18149	26	487	1106	1285	1949	2520	2338	1284	1799	5355		22,0			
şəhər əhalisi urban population	3162	8	53	166	235	346	460	405	283	332	874		20,3			
kənd əhalisi rural population	14987	18	434	940	1050	1603	2060	1933	1001	1467	4481		22,4			
Laçın rayonu Lachin rayon	17577	107	822	1593	1762	2114	2383	2119	1156	1450	4071		19,3			
şəhər əhalisi urban population	3158	33	162	295	324	373	407	431	238	230	665		17,5			
kənd əhalisi rural population	14419	74	660	1298	1438	1741	1976	1688	918	1220	3406		19,8			

Ərazi Territory	Ev təsərrü- fatlarının sayı Number of house- holds		bir nəfərə düşən sahə (kv.m): space per capita (sq.m):										Bir nəfərə düşən orta sahə (kv.m) Average space per capita (sq.m)				
	1	2	3-ə qədər under 3	3 - 6	6 - 9	9 - 12	12 - 15	15 - 18	18 - 21	21 - 24	24 - 27	27 və çox 27 and more					
												10	11	12			
A																	
Qubadlı rayonu <i>Gubadli region</i>	7765	61	564	955	1011	939	1116	852	565	398	1304	15,9					
şəhər əhalisi <i>urban population</i>	1383	27	114	206	232	178	189	124	58	63	192	14,0					
kənd əhalisi <i>rural population</i>	6382	34	450	749	779	761	927	728	507	335	1112	16,4					
Zəngilan rayonu <i>Zangilan region</i>	9619	77	764	982	1131	1116	1153	1044	541	669	2142	18,2					
şəhər əhalisi <i>urban population</i>	3935	42	325	419	442	437	480	388	249	278	875	16,9					
kənd əhalisi <i>rural population</i>	5684	35	439	563	689	679	673	656	292	391	1267	19,2					
Dağlıq Şirvan iqtisadi rayonu <i>Dağlıq Shirvan economic region</i>	63331	53	965	3037	4282	5974	7759	8434	4840	6489	21498	21,5					
şəhər əhalisi <i>urban population</i>	21937	6	74	500	986	1728	2749	3233	2023	2621	8017	23,7					
kənd əhalisi <i>rural population</i>	41394	47	891	2537	3296	4246	5010	5201	2817	3868	13481	20,4					
o cümlədən: including:																	
Qobustan rayonu <i>Gobustan region</i>	7892	1	57	325	590	820	952	956	639	740	2812	20,7					
şəhər əhalisi <i>urban population</i>	1900	0	0	25	70	138	210	237	161	224	835	25,0					
kənd əhalisi <i>rural population</i>	5992	1	57	300	520	682	742	719	478	516	1977	19,5					
İsmayıllı rayonu <i>Ismayıllı region</i>	17949	3	116	614	1054	1651	2091	2268	1576	1727	6849	22,9					
şəhər əhalisi <i>urban population</i>	6527	2	29	131	246	381	615	713	660	691	3059	26,3					
kənd əhalisi <i>rural population</i>	11422	1	87	483	808	1270	1476	1555	916	1036	3790	21,2					
Ağsu rayonu <i>Ağsu region</i>	17725	40	677	1395	1372	1598	1882	1973	974	1743	6071	21,0					

Ərazi Territory	Ev təsərrü- fatlarının sayı Number of house- holds	bir nəfərə düşən sahə (kv.m): space per capita (sq.m):										Bir nəfərə düşən orta sahə (kv.m) Average space per capita (sq.m)										
		3-ə qədər under 3											27 və çox 27 and more									
		1	2	3	4	5	6	7	8	9	10			11	12							
A																						
şəhər əhalisi urban population	4612	2	26	123	265	448	566	582	393	545	1662	22,7										
kənd əhalisi rural population	13113	38	651	1272	1107	1150	1316	1391	581	1198	4409	20,3										
Şamaxı rayonu Shamakhy region	19765	9	115	703	1266	1905	2834	3237	1651	2279	5766	21,2										
şəhər əhalisi urban population	8898	2	19	221	405	761	1358	1701	809	1161	2461	22,2										
kənd əhalisi rural population	10867	7	96	482	861	1144	1476	1536	842	1118	3305	20,3										

İqtisadi rayonlar və inzibati ərazi vahidləri üzrə yaşayış yerinin sahəsinə görə ev təsərrüfatlarının bölgüsü (otaqların sahəsi)
Distribution of households by the floor space on the economic regions and administrative-territorial units (rooms space)

Azərbaycan Respublikası
Republic of Azerbaijan

Ərazi Territory	Ev təsərrü- fatlarının sayı Number of house- holds	bir nəfərə düşən sahə (kv.m): space per capita (sq.m):										Bir nəfərə düşən orta sahə (kv.m) Average space per capita (sq.m)
		3-ə qədər under 3	3 - 6	6 - 9	9 - 12	12 - 15	15 - 18	18 - 21	21 - 24	24 - 27	27 və çox 27 and more	
A	1	2	3	4	5	6	7	8	9	10	11	12
Azərbaycan Respublikası <i>Republic of Azerbaijan</i>	2293812	24247	173859	312454	335884	296328	303257	224175	108784	119097	395727	14,5
şəhər əhalisi <i>urban population</i>	1285201	17666	120369	191455	196162	156644	167093	111472	57690	57199	209451	13,9
kənd əhalisi <i>rural population</i>	1008611	6581	53490	120999	139722	139684	136164	112703	51094	61898	186276	15,3
Bakı şəhəri <i>Baku city</i>	593308	8753	61436	91388	89028	63286	72302	45032	26692	24687	110704	14,1
şəhər əhalisi <i>urban population</i>	593308	8753	61436	91388	89028	63286	72302	45032	26692	24687	110704	14,1
kənd əhalisi <i>rural population</i>	0	0	0	0	0	0	0	0	0	0	0	0,0
o cümlədən: including:												
Binəqədi rayonu <i>Binagadi district</i>	71783	870	6862	10278	10576	8133	9565	6581	4076	3310	11532	16,2
şəhər əhalisi <i>urban population</i>	71783	870	6862	10278	10576	8133	9565	6581	4076	3310	11532	16,2
kənd əhalisi <i>rural population</i>	0	0	0	0	0	0	0	0	0	0	0	0,0
Qaradağ rayonu <i>Garadagh district</i>	25999	450	3136	4653	4343	2903	2669	1689	1139	1000	4017	12,8
şəhər əhalisi <i>urban population</i>	25999	450	3136	4653	4343	2903	2669	1689	1139	1000	4017	12,8
kənd əhalisi <i>rural population</i>	0	0	0	0	0	0	0	0	0	0	0	0,0
Xəzər rayonu <i>Khazar district</i>	46016	480	3350	5964	6126	5732	6444	4429	2323	2485	8683	14,9
şəhər əhalisi <i>urban population</i>	46016	480	3350	5964	6126	5732	6444	4429	2323	2485	8683	14,9

Ərazi Territory	bir nəfərə düşən sahə (kv.m): space per capita (sq.m):											Bir nəfərə düşən orta sahə (kv.m) Average space per capita (sq.m)										
	Ev təsərrü- fatlarının sayı Number of house- holds										27 və çox 27 and more											
	3-ə qədər under 3	3 - 6	6 - 9	9 - 12	12 - 15	15 - 18	18 - 21	21 - 24	24 - 27	10			11									
1	2	3	4	5	6	7	8	9	10	11	12											
A																						
kənd əhalisi rural population	0	0	0	0	0	0	0	0	0	0	0	0	0	0	0	0	0	0	0	0	0	0,0
Səbail rayonu Sabail district	24560	634	3006	3889	3632	3632	3889	3632	3632	2475	2800	2800	1753	935	986	4450	12,9					
şəhər əhalisi urban population	24560	634	3006	3889	3632	3632	3889	3632	3632	2475	2800	2800	1753	935	986	4450	12,9					
kənd əhalisi rural population	0	0	0	0	0	0	0	0	0	0	0	0	0	0	0	0	0,0					
Sabunçu rayonu Sabunchu district	84878	849	5499	9245	10702	10298	9245	10702	10702	10298	12106	12106	8598	4887	4962	17732	16,6					
şəhər əhalisi urban population	84878	849	5499	9245	10702	10298	9245	10702	10702	10298	12106	12106	8598	4887	4962	17732	16,6					
kənd əhalisi rural population	0	0	0	0	0	0	0	0	0	0	0	0	0	0	0	0	0,0					
Suraxanı rayonu Surakhani district	52903	514	4777	8509	8070	6242	8509	8070	8070	6242	6236	6236	3881	1799	2258	10617	13,6					
şəhər əhalisi urban population	52903	514	4777	8509	8070	6242	8509	8070	8070	6242	6236	6236	3881	1799	2258	10617	13,6					
kənd əhalisi rural population	0	0	0	0	0	0	0	0	0	0	0	0	0	0	0	0	0,0					
Nərimanov rayonu Narimanov district	45963	876	5222	7680	7230	4854	7680	7230	7230	4854	4984	4984	3265	2073	1897	7882	13,5					
şəhər əhalisi urban population	45963	876	5222	7680	7230	4854	7680	7230	7230	4854	4984	4984	3265	2073	1897	7882	13,5					
kənd əhalisi rural population	0	0	0	0	0	0	0	0	0	0	0	0	0	0	0	0	0,0					
Nəsimi rayonu Nasimi district	57384	1405	9301	10058	7629	5295	10058	7629	7629	5295	5438	5438	3428	1923	2178	10729	12,4					
şəhər əhalisi urban population	57384	1405	9301	10058	7629	5295	10058	7629	7629	5295	5438	5438	3428	1923	2178	10729	12,4					
kənd əhalisi rural population	0	0	0	0	0	0	0	0	0	0	0	0	0	0	0	0	0,0					
Nizami rayonu Nizami district	47582	682	6320	8971	8943	4543	8971	8943	8943	4543	5804	5804	3042	2157	1330	5790	12,2					

Ərazi Territory	bir nəfərə düşən sahə (kv.m): space per capita (sq.m):											Bir nəfərə düşən orta sahə (kv.m) Average space per capita (sq.m)					
	Ev təsərrü- fatlarının sayı Number of house- holds																
	1	2	3	4	5	6	7	8	9	10	11						
A																	
şəhər əhalisi urban population	47582	682	6320	8971	8943	4543	5804	3042	2157	1330	5790						12,2
kənd əhalisi rural population	0	0	0	0	0	0	0	0	0	0	0						0,0
Xətai rayonu Khattai district	78408	751	6985	12621	12328	7254	9318	4760	3098	2668	18625						13,8
şəhər əhalisi urban population	78408	751	6985	12621	12328	7254	9318	4760	3098	2668	18625						13,8
kənd əhalisi rural population	0	0	0	0	0	0	0	0	0	0	0						0,0
Yasamal rayonu Yasamal district	52891	1064	6236	8576	8726	5064	6320	3320	2154	1463	9968						12,3
şəhər əhalisi urban population	52891	1064	6236	8576	8726	5064	6320	3320	2154	1463	9968						12,3
kənd əhalisi rural population	0	0	0	0	0	0	0	0	0	0	0						0,0
Pirallahı rayonu Pirallahi district	4941	178	742	944	723	493	618	286	128	150	679						10,4
şəhər əhalisi urban population	4941	178	742	944	723	493	618	286	128	150	679						10,4
kənd əhalisi rural population	0	0	0	0	0	0	0	0	0	0	0						0,0
Nağçıvan Muxtar Respublikası Nakhchivan Autonomous Republic	114269	182	2362	7535	10781	12619	15366	16184	6309	9658	33273						19,1
şəhər əhalisi urban population	31072	124	1449	3558	4222	4014	4214	3391	1378	1897	6825						15,6
kənd əhalisi rural population	83197	58	913	3977	6559	8605	11152	12793	4931	7761	26448						20,6
o cümlədən: including:																	
Nağçıvan şəhəri Nakhchivan city	21533	72	979	2440	3023	2735	2704	2211	947	1318	5104						15,8
şəhər əhalisi urban population	18881	72	948	2307	2808	2496	2395	1850	787	1053	4165						15,1

Ərazi Territory	bir nəfərə düşən sahə (kv.m): space per capita (sq.m):											Bir nəfərə düşən orta sahə (kv.m) Average space per capita (sq.m)					
	Ev təsərrü- fatlarının sayı Number of house- holds																
	1	2	3	4	5	6	7	8	9	10	11						
A																	
kənd əhalisi rural population	2652	0	31	133	215	239	309	361	160	265	939	21.1					
Şərur rayonu Sharur region	30383	60	612	1553	2252	2941	3851	4339	2003	2942	9830	20,9					
şəhər əhalisi urban population	1740	34	262	312	244	133	149	86	53	62	405	10,9					
kənd əhalisi rural population	28643	26	350	1241	2008	2808	3702	4253	1950	2880	9425	21,6					
Babək rayonu Babak region	17931	3	109	618	1184	1829	2420	2886	962	2004	5916	20,9					
şəhər əhalisi urban population	1303	0	3	29	59	128	228	264	85	171	336	21,0					
kənd əhalisi rural population	16628	3	106	589	1125	1701	2192	2622	877	1833	5580	20,9					
Ordubad rayonu Ordubad region	13728	7	150	544	1129	1538	2092	2235	810	1083	4140	20,1					
şəhər əhalisi urban population	2882	5	44	155	262	381	466	415	193	228	733	18,6					
kənd əhalisi rural population	10846	2	106	389	867	1157	1626	1820	617	855	3407	20,5					
Culfa rayonu Julfa region	11912	15	248	906	1226	1306	1536	1735	611	927	3402	18,8					
şəhər əhalisi urban population	2791	10	157	532	526	424	333	275	93	118	323	12,8					
kənd əhalisi rural population	9121	5	91	374	700	882	1203	1460	518	809	3079	21,2					
Kəngərli rayonu Kangarli region	7585	15	93	513	857	1090	1119	1104	498	552	1744	17,6					
şəhər əhalisi urban population	1375	3	18	98	142	182	240	209	78	116	289	17,9					
kənd əhalisi rural population	6210	12	75	415	715	908	879	895	420	436	1455	17,6					
Şahbuz rayonu Shahbuz region	6488	5	97	496	624	711	950	1011	307	574	1713	18,8					

Ərazi Territory	bir nəfərə düşən sahə (kv.m): space per capita (sq.m):											Bir nəfərə düşən orta sahə (kv.m) Average space per capita (sq.m)					
	Ev təsərrü- fatlarının sayı Number of house- holds																
	1	2	3	4	5	6	7	8	9	10	11						
A																	
şəhər əhalisi urban population	1401	0	17	117	142	182	243	216	63	108	313	17.7					
kənd əhalisi rural population	5087	5	80	379	482	529	707	795	244	466	1400	19.0					
Sədarək rayonu Sadarək region	4709	5	74	465	486	469	694	663	171	258	1424	19.2					
şəhər əhalisi urban population	699	0	0	8	39	88	160	76	26	41	261	21.8					
kənd əhalisi rural population	4010	5	74	457	447	381	534	587	145	217	1163	18.8					
Absşeron iqtisadi rayonu Absheron economic region	195873	2693	21666	30796	33154	25648	25714	15514	9198	6834	24656	12.8					
şəhər əhalisi urban population	164014	2611	20430	27822	28937	21512	21128	12326	6958	5076	17214	12.1					
kənd əhalisi rural population	31859	82	1236	2974	4217	4136	4586	3188	2240	1758	7442	17.0					
o cümlədən: including:																	
Xızı rayonu Khizi region	3686	20	225	445	539	489	431	303	154	202	878	15.7					
şəhər əhalisi urban population	1975	9	79	224	292	263	214	174	96	114	510	17.3					
kənd əhalisi rural population	1711	11	146	221	247	226	217	129	58	88	368	13.9					
Absşeron rayonu Absheron region	107371	314	4031	11386	17954	15783	17537	10654	7084	4846	17782	15.5					
şəhər əhalisi urban population	77223	243	2941	8633	13984	11873	13168	7595	4902	3176	10708	14.8					
kənd əhalisi rural population	30148	71	1090	2753	3970	3910	4369	3059	2182	1670	7074	17.2					
Sumqayıt şəhəri Sumgait city	84816	2359	17410	18965	14661	9376	7746	4557	1960	1786	5996	9.9					
şəhər əhalisi urban population	84816	2359	17410	18965	14661	9376	7746	4557	1960	1786	5996	9.9					

Ərazi Territory	Ev təsərrüfatlarının sayı Number of house- holds	bir nəfərə düşən sahə (kv.m): space per capita (sq.m):										Bir nəfərə düşən orta sahə (kv.m) Average space per capita (sq.m)											
		3-ə qədər under 3	3 - 6	6 - 9	9 - 12	12 - 15	15 - 18	18 - 21	21 - 24	24 - 27	27 və çox more												
													1	2	3	4	5	6	7	8	9	10	11
A																							
kənd əhalisi rural population	0	0	0	0	0	0	0	0	0	0	0	0	0	0	0	0	0	0	0	0	0	0	0,0
Gəncə-Qazax iqtisadi rayonu <i>Ganja-Qazakh economic region</i>	281355	2447	16556	36802	39043	38343	38262	29498	12355	16992	51057	15,0											
şəhər əhalisi urban population	133594	1636	9243	18761	18809	18054	19680	13650	5420	7223	21118	14,4											
kənd əhalisi rural population	147761	811	7313	18041	20234	20289	18582	15848	6935	9769	29939	15,5											
o cümlədən: including:																							
Gəncə şəhəri <i>Ganja city</i>	78483	1189	5522	10888	10618	10534	12504	7971	2925	4363	11969	14,3											
şəhər əhalisi urban population	78483	1189	5522	10888	10618	10534	12504	7971	2925	4363	11969	14,3											
kənd əhalisi rural population	0	0	0	0	0	0	0	0	0	0	0	0,0											
Nizami rayonu <i>Nizami district</i>	32700	360	2031	4816	5081	5418	5748	3427	996	1393	3430	13,4											
şəhər əhalisi urban population	32700	360	2031	4816	5081	5418	5748	3427	996	1393	3430	13,4											
kənd əhalisi rural population	0	0	0	0	0	0	0	0	0	0	0	0,0											
Kəpəz rayonu <i>Kapaz district</i>	45783	829	3491	6072	5537	5116	6756	4544	1929	2970	8539	15,0											
şəhər əhalisi urban population	45783	829	3491	6072	5537	5116	6756	4544	1929	2970	8539	15,0											
kənd əhalisi rural population	0	0	0	0	0	0	0	0	0	0	0	0,0											
Qazax rayonu <i>Gazakh region</i>	20811	121	1153	2313	2838	3116	2952	2244	1012	1328	3734	15,3											
şəhər əhalisi urban population	4445	53	525	712	698	577	497	376	167	153	687	13,3											
kənd əhalisi rural population	16366	68	628	1601	2140	2539	2455	1868	845	1175	3047	15,8											

Ərazi Territory	bir nəfərə düşən sahə (kv.m): space per capita (sq.m):											Bir nəfərə düşən orta sahə (kv.m) Average space per capita (sq.m)										
	Ev təsərrü- fatlarının sayı Number of house- holds																					
	1	2	3	4	5	6	7	8	9	10	11											
A																						
Ağstafa rayonu <i>Aghstafa region</i>	17209	54	789	2506	2936	2891	2266	1680	754	867	2466	13,7										
şəhər əhalisi <i>urban population</i>	4665	7	156	669	826	804	628	434	208	211	722	14,3										
kənd əhalisi <i>rural population</i>	12544	47	633	1837	2110	2087	1638	1246	546	656	1744	13,6										
Tovuz rayonu <i>Tovuz region</i>	36182	344	3127	6787	6239	5252	4258	3203	1149	1381	4442	12,1										
şəhər əhalisi <i>urban population</i>	7294	75	632	1264	1171	1000	816	657	285	323	1071	13,0										
kənd əhalisi <i>rural population</i>	28888	269	2495	5523	5068	4252	3442	2546	864	1058	3371	11,8										
Şamkir rayonu <i>Shamkir region</i>	44399	221	1833	4753	6255	6144	6288	5100	2290	2933	8582	16,2										
şəhər əhalisi <i>urban population</i>	15847	120	964	2093	2439	2305	2332	1766	671	809	2348	14,4										
kənd əhalisi <i>rural population</i>	28552	101	869	2660	3816	3839	3956	3334	1619	2124	6234	17,1										
Gədəbəy rayonu <i>Gadabay region</i>	19810	219	1595	3136	2934	2533	2129	1823	756	1072	3613	13,6										
şəhər əhalisi <i>urban population</i>	2458	20	132	315	346	368	331	246	111	153	436	15,0										
kənd əhalisi <i>rural population</i>	17352	199	1463	2821	2588	2165	1798	1577	645	919	3177	13,5										
Daşkasan rayonu <i>Dashkasan region</i>	6956	88	863	1637	1169	750	564	528	202	269	886	11,4										
şəhər əhalisi <i>urban population</i>	2720	65	456	881	521	255	184	147	41	32	138	9,1										
kənd əhalisi <i>rural population</i>	4236	23	407	756	648	495	380	381	161	237	748	13,2										
Samux rayonu <i>Samukh region</i>	13779	56	454	1242	1793	1878	1999	1578	857	949	2973	17,1										
şəhər əhalisi <i>urban population</i>	5224	38	280	585	712	679	782	584	306	350	908	15,9										

Ərazi Territory	Ev təsərrüfatlarının sayı Number of household		bir nəfərə düşən sahə (kv.m): space per capita (sq.m):										Bir nəfərə düşən orta sahə (kv.m) Average space per capita (sq.m)			
	1	2	3	4	5	6	7	8	9	10	11	12				
													3-ə qədər under 3	27 və çox 27 and more		
A																
kənd əhalisi rural population	8555	18	174	657	1081	1199	1217	994	551	599	2065					17,8
Göygöl rayonu Goygol region	14924	60	517	1423	1718	1897	1852	1835	867	1152	3603					17,2
şəhər əhalisi urban population	5507	31	290	652	766	756	745	602	310	329	1026					15,2
kənd əhalisi rural population	9417	29	227	771	952	1141	1107	1233	557	823	2577					18,6
Goranboy rayonu Goranboy region	26734	79	543	1758	2215	3070	3215	3321	1485	2619	8429					20,4
şəhər əhalisi urban population	5197	22	129	367	415	535	668	699	353	454	1555					20,5
kənd əhalisi rural population	21537	57	414	1391	1800	2535	2547	2622	1132	2165	6874					20,4
Naftalan şəhəri Naftalan region	2068	16	160	359	328	278	235	215	58	59	360					13,7
şəhər əhalisi urban population	1754	16	157	335	297	241	193	168	43	46	258					12,5
kənd əhalisi rural population	314	0	3	24	31	37	42	47	15	13	102					20,4
Şəki-Zaqatala iqtisadi rayonu Shaki-Zagatala economic region	147540	857	6203	15956	20274	20076	20569	17442	8459	9220	28484					15,8
şəhər əhalisi urban population	40770	390	2234	5000	5974	5526	5636	4371	2158	2238	7243					14,9
kənd əhalisi rural population	106770	467	3969	10956	14300	14550	14933	13071	6301	6982	21241					16,2
o cümlədən: including:																
Balakan rayonu Balakan region	25201	61	756	1656	2542	2743	3565	3733	1608	1968	6569					18,6
şəhər əhalisi urban population	3855	6	125	244	395	389	524	496	275	258	1143					19,4
kənd əhalisi rural population	21346	55	631	1412	2147	2354	3041	3237	1333	1710	5426					18,5

Ərazi Territory	bir nəfərə düşən sahə (kv.m): space per capita (sq.m):											Bir nəfərə düşən orta sahə (kv.m) Average space per capita (sq.m)					
	Ev təsərrü- fatlarının sayı Number of house- holds																
	1	2	3	4	5	6	7	8	9	10	11						
A																	
Zaqatala rayonu <i>Zaqatala region</i>	33014	124	976	2463	3603	4070	4870	4380	2249	2435	7844	18,0					
şəhər əhalisi <i>urban population</i>	8487	44	259	679	956	1049	1224	1085	483	624	2084	17,8					
kənd əhalisi <i>rural population</i>	24527	80	717	1784	2647	3021	3646	3295	1766	1811	5760	18,1					
Qax rayonu <i>Gakh region</i>	13784	68	577	1677	2090	1996	1664	1453	662	726	2871	14,9					
şəhər əhalisi <i>urban population</i>	2860	21	188	472	494	418	361	257	118	125	406	12,8					
kənd əhalisi <i>rural population</i>	10924	47	389	1205	1596	1578	1303	1196	544	601	2465	15,6					
Şəki rayonu <i>Shaki region</i>	41713	451	2731	6857	7526	6238	5272	3776	1848	1853	5161	12,9					
şəhər əhalisi <i>urban population</i>	15128	273	1454	2937	2959	2208	1792	1135	494	455	1421	11,3					
kənd əhalisi <i>rural population</i>	26585	178	1277	3920	4567	4030	3480	2641	1354	1398	3740	13,9					
Oğuz rayonu <i>Oghuz region</i>	9873	59	439	1144	1366	1419	1371	1040	576	606	1853	15,6					
şəhər əhalisi <i>urban population</i>	1900	8	73	188	232	266	298	191	128	114	402	16,3					
kənd əhalisi <i>rural population</i>	7973	51	366	956	1134	1153	1073	849	448	492	1451	15,4					
Qəbələ rayonu <i>Gabala region</i>	23955	94	724	2159	3147	3610	3827	3060	1516	1632	4186	16,1					
şəhər əhalisi <i>urban population</i>	8540	38	135	480	938	1196	1437	1207	660	662	1787	17,5					
kənd əhalisi <i>rural population</i>	15415	56	589	1679	2209	2414	2390	1853	856	970	2399	15,3					
Lankaran iqtisadi rayonu <i>Lankaran economic region</i>	190645	1503	13045	27815	29388	26120	28100	20611	9033	8078	26952	13,5					
şəhər əhalisi <i>urban population</i>	53944	352	3002	7028	8207	7512	8448	6099	2693	2689	7914	14,4					

Ərazi Territory	Ev təsərrüfatlarının sayı Number of house-holds		bir nəfərə düşən sahə (kv.m): space per capita (sq.m):										Bir nəfərə düşən orta sahə (kv.m) Average space per capita (sq.m)	
	1	2	3 - 6	6 - 9	9 - 12	12 - 15	15 - 18	18 - 21	21 - 24	24 - 27	27 və çox more	11		12
			3	4	5	6	7	8	9	10				
A														
kənd əhalisi rural population	136701	1151	10043	20787	21181	18608	19652	14512	6340	5389	19038			13,2
o cümlədən: including:														
Astara rayonu <i>Astara region</i>	26018	115	1882	3932	4336	3709	3668	3387	673	1065	3251			13,6
şəhər əhalisi urban population	7392	13	321	1083	1224	1125	1254	970	187	330	885			13,9
kənd əhalisi rural population	18626	102	1561	2849	3112	2584	2414	2417	486	735	2366			13,5
Lankaran rayonu <i>Lankaran region</i>	49611	281	2961	7349	7962	7534	7780	5419	2221	2130	5974			13,6
şəhər əhalisi urban population	19093	118	1301	2827	3071	2818	2872	1990	775	892	2429			13,6
kənd əhalisi rural population	30518	163	1660	4522	4891	4716	4908	3429	1446	1238	3545			13,6
Lerik rayonu <i>Lerik region</i>	11719	194	1780	3362	2082	1457	1030	647	300	295	572			9,4
şəhər əhalisi urban population	1484	21	130	263	240	204	192	146	78	80	130			12,5
kənd əhalisi rural population	10235	173	1650	3099	1842	1253	838	501	222	215	442			9,0
Yardımlı rayonu <i>Yardımlı region</i>	10270	209	952	1843	1766	1397	1178	969	438	368	1150			11,9
şəhər əhalisi urban population	1095	65	95	224	207	148	131	73	35	23	94			11,2
kənd əhalisi rural population	9175	144	857	1619	1559	1249	1047	896	403	345	1056			12,0
Masallı rayonu <i>Masalli region</i>	47806	330	2472	5606	6733	6099	7312	5640	2685	2422	8507			14,6
şəhər əhalisi urban population	11751	69	540	1211	1549	1534	1773	1475	756	743	2101			15,6
kənd əhalisi rural population	36055	261	1932	4395	5184	4565	5539	4165	1929	1679	6406			14,4

Ərazi Territory	bir nəfərə düşən sahə (kv.m): space per capita (sq.m):											Bir nəfərə düşən orta sahə (kv.m) Average space per capita (sq.m)									
	Ev təsərrü- fatlarının sayı Number of house- holds																				
	1	2	3	4	5	6	7	8	9	10	11										
A																					
Cəliləbad rayonu <i>Jatilibad region</i>	45221	374	2998	5723	6509	5924	7132	4549	2716	1798	7498	14,1									
şəhər əhalisi <i>urban population</i>	13129	66	615	1420	1916	1683	2226	1445	862	621	2275	15,4									
kənd əhalisi <i>rural population</i>	32092	308	2383	4303	4593	4241	4906	3104	1854	1177	5223	13,6									
Quba - Xaçmaz iqtisadi rayonu <i>Guba - Khachmaz economic region</i>	123119	870	5900	13528	16444	16767	17119	13293	6606	6942	25650	15,9									
şəhər əhalisi <i>urban population</i>	40120	419	2630	4645	5406	5482	5526	4267	2065	2168	7512	15,5									
kənd əhalisi <i>rural population</i>	82999	451	3270	8883	11038	11285	11593	9026	4541	4774	18138	16,2									
o cümlədən: including:																					
Qusar rayonu <i>Gusar region</i>	26441	115	942	2589	3221	3143	3426	2768	1453	1719	7065	17,9									
şəhər əhalisi <i>urban population</i>	5854	20	126	442	582	676	794	658	414	442	1700	19,4									
kənd əhalisi <i>rural population</i>	20587	95	816	2147	2639	2467	2632	2110	1039	1277	5365	17,5									
Xaçmaz rayonu <i>Khachmaz region</i>	39018	279	1791	3861	4953	5491	5711	4325	2131	2279	8197	16,4									
şəhər əhalisi <i>urban population</i>	14768	198	1151	1663	2107	2102	2052	1499	652	747	2597	15,2									
kənd əhalisi <i>rural population</i>	24250	81	640	2198	2846	3389	3659	2826	1479	1532	5600	17,2									
Quba rayonu <i>Guba region</i>	37227	320	2045	4690	5461	5148	4910	3791	1850	1803	7209	14,9									
şəhər əhalisi <i>urban population</i>	9010	71	538	1068	1218	1218	1205	948	478	461	1805	15,6									
kənd əhalisi <i>rural population</i>	28217	249	1507	3622	4243	3930	3705	2843	1372	1342	5404	14,7									
Şabran rayonu <i>Shabran region</i>	12572	80	441	1112	1585	1834	2031	1608	819	775	2287	16,0									

Ərazi Territory	bir nəfərə düşən sahə (kv.m): space per capita (sq.m):											Bir nəfərə düşən orta sahə (kv.m) Average space per capita (sq.m)					
	Ev təsərrü- fatlarının sayı Number of house- holds																
	1	2	3	4	5	6	7	8	9	10	11						
A																	
şəhər əhalisi urban population	5524	60	251	494	647	785	884	730	357	338	978	16,0					
kənd əhalisi rural population	7048	20	190	618	938	1049	1147	878	462	437	1309	16,0					
Siyazan rayonu Siyazan region	7861	76	681	1276	1224	1151	1041	801	353	366	892	13,2					
şəhər əhalisi urban population	4964	70	564	978	852	701	591	432	164	180	432	11,9					
kənd əhalisi rural population	2897	6	117	298	372	450	450	369	189	186	460	15,5					
Aran iqtisadi rayonu Aran economic region	413672	3789	24084	53185	60896	61202	56843	43978	20503	25240	63952	14,7					
şəhər əhalisi urban population	157371	2238	12863	22800	24416	21525	20743	15467	7149	7971	22199	14,1					
kənd əhalisi rural population	256301	1551	11221	30385	36480	39677	36100	28511	13354	17269	41753	15,2					
o cümlədən: including:																	
Göyçay rayonu Goychay region	26773	156	1358	4122	4703	4438	3654	2346	1149	1482	3365	13,5					
şəhər əhalisi urban population	7292	71	478	1349	1467	1220	986	661	287	267	506	12,5					
kənd əhalisi rural population	19481	85	880	2773	3236	3218	2668	1685	862	1215	2859	13,9					
Beyləqan rayonu Beylagan region	22940	83	578	1543	2478	2964	3443	3145	1557	1886	5263	18,2					
şəhər əhalisi urban population	9731	34	206	572	1067	1288	1595	1361	769	721	2118	18,1					
kənd əhalisi rural population	13209	49	372	971	1411	1676	1848	1784	788	1165	3145	18,3					
Ağcabədi rayonu Aghjabadi region	30543	141	1044	2468	2848	3709	3900	3881	2176	2863	7513	18,8					
şəhər əhalisi urban population	11044	60	480	912	999	1296	1514	1485	792	1001	2505	18,6					

Ərazi Territory	bir nəfərə düşən sahə (kv.m): space per capita (sq.m):											Bir nəfərə düşən orta sahə (kv.m) Average space per capita (sq.m)					
	Ev təsərrü- fatlarının sayı Number of house- holds																
	1	2	3	4	5	6	7	8	9	10	11						
A																	
kənd əhalisi rural population	19499	81	564	1556	1849	2413	2386	2396	1384	1862	5008	19,0					
Bardə rayonu Barda region	34426	410	1922	3714	4616	5461	4537	3769	1715	2456	5826	15,3					
şəhər əhalisi urban population	9077	330	1250	1318	1357	1252	1077	889	341	350	913	12,2					
kənd əhalisi rural population	25349	80	672	2396	3259	4209	3460	2880	1374	2106	4913	16,4					
Neftçala rayonu Neftchala region	17432	272	1413	2818	2958	2732	2259	1634	693	679	1974	12,8					
şəhər əhalisi urban population	7968	161	799	1442	1446	1253	987	638	277	248	717	12,1					
kənd əhalisi rural population	9464	111	614	1376	1512	1479	1272	996	416	431	1257	13,4					
Biləsuvar rayonu Bilasuvar region	18450	76	620	2011	2681	2958	3002	2345	1337	1167	2253	14,7					
şəhər əhalisi urban population	4844	31	246	564	755	820	763	575	263	266	561	14,7					
kənd əhalisi rural population	13606	45	374	1447	1926	2138	2239	1770	1074	901	1692	14,7					
Salyan rayonu Salyan region	28160	234	1690	3617	4015	3842	3998	3206	1465	1699	4394	16,1					
şəhər əhalisi urban population	9718	121	927	1683	1555	1308	1285	892	398	390	1159	13,6					
kənd əhalisi rural population	18442	113	763	1934	2460	2534	2713	2314	1067	1309	3235	17,2					
Yevlax rayonu Yevlakh region	23586	240	1526	3901	4221	3940	2988	2116	888	1146	2620	13,3					
şəhər əhalisi urban population	11823	197	1144	2457	2337	1932	1324	818	329	396	889	12,0					
kənd əhalisi rural population	11763	43	382	1444	1884	2008	1664	1298	559	750	1731	14,9					
Mingəçevir şəhəri Mingachevir region	24101	585	3207	4490	3999	2456	2860	1582	870	1004	3048	12,1					

Ərazi Territory	bir nəfərə düşən sahə (kv.m): space per capita (sq.m):												Bir nəfərə düşən orta sahə (kv.m) Average space per capita (sq.m)			
	Ev təsərrü- fatlarının sayı Number of house- holds											27 və çox 27 and more				
	3-ə qədər under 3	3 - 6	6 - 9	9 - 12	12 - 15	15 - 18	18 - 21	21 - 24	24 - 27	10	11					
1	2	3	4	5	6	7	8	9	10	11	12					
A																
şəhər əhalisi urban population	24101	585	3207	4490	3999	2456	2860	1582	870	1004	3048	12.1				
kənd əhalisi rural population	0	0	0	0	0	0	0	0	0	0	0	0.0				
Ağdaş rayonu Aghdash region	24156	204	1384	3007	3237	3694	3231	2723	989	1665	4022	14,9				
şəhər əhalisi urban population	7907	94	366	755	1030	1095	1171	971	354	527	1544	15.9				
kənd əhalisi rural population	16249	110	1018	2252	2207	2599	2060	1752	635	1138	2478	14.4				
Ucar rayonu Ujar region	18379	195	1372	2754	2642	2451	2183	1604	780	1040	3358	13,8				
şəhər əhalisi urban population	4368	29	248	535	500	521	486	415	205	280	1149	16.1				
kənd əhalisi rural population	14011	166	1124	2219	2142	1930	1697	1189	575	760	2209	13.2				
Zərdab rayonu Zardab region	12679	52	486	1635	2117	2264	1810	1251	526	832	1706	14,2				
şəhər əhalisi urban population	2131	16	170	392	498	406	264	163	54	68	100	11.4				
kənd əhalisi rural population	10548	36	316	1243	1619	1858	1546	1088	472	764	1606	15.0				
Kürdəmir rayonu Kurdamir region	21986	114	1160	3250	3778	4023	2882	2100	809	1217	2653	13,6				
şəhər əhalisi urban population	4330	42	290	602	619	642	582	488	177	294	594	16.1				
kənd əhalisi rural population	17656	72	870	2648	3159	3381	2300	1612	632	923	2059	13.0				
İmişli rayonu Imishli region	22508	332	1516	2904	3300	3239	3269	2524	1178	1300	2946	13,9				
şəhər əhalisi urban population	7533	85	459	891	1114	1097	1167	899	375	410	1036	14.8				
kənd əhalisi rural population	14975	247	1057	2013	2186	2142	2102	1625	803	890	1910	13.5				

Ərazi Territory	Ev təsərrüfatlarının sayı Number of household	bir nəfərə düşən sahə (kv.m): space per capita (sq.m):										Bir nəfərə düşən orta sahə (kv.m) Average space per capita (sq.m)
		3-ə qədər under 3	3 - 6	6 - 9	9 - 12	12 - 15	15 - 18	18 - 21	21 - 24	24 - 27	27 və çox more	
		1	2	3	4	5	6	7	8	9	10	
Saath rayonu <i>Saath region</i>	21082	116	1048	2990	3463	3291	3087	2217	986	1077	2807	13,9
şəhər əhalisi <i>urban population</i>	4055	10	146	492	723	695	607	446	195	233	508	14,4
kənd əhalisi <i>rural population</i>	17027	106	902	2498	2740	2596	2480	1771	791	844	2299	13,8
Sabirabad rayonu <i>Sabirabad region</i>	33838	217	1386	3708	5081	5517	5434	4134	1819	1966	4576	14,8
şəhər əhalisi <i>urban population</i>	6278	22	195	647	983	1040	921	710	326	326	1108	15,1
kənd əhalisi <i>rural population</i>	27560	195	1191	3061	4098	4477	4513	3424	1493	1640	3468	14,8
Hacıqabul rayonu <i>Hacıqabul region</i>	13674	147	600	1263	1725	1846	1969	1603	810	921	2790	16,3
şəhər əhalisi <i>urban population</i>	6212	135	478	709	933	827	817	676	381	350	906	14,1
kənd əhalisi <i>rural population</i>	7462	12	122	554	792	1019	1152	927	429	571	1884	18,4
Şirvan şəhəri <i>Shirvan city</i>	18959	215	1774	2990	3034	2377	2337	1798	756	840	2838	13,9
şəhər əhalisi <i>urban population</i>	18959	215	1774	2990	3034	2377	2337	1798	756	840	2838	13,9
kənd əhalisi <i>rural population</i>	0	0	0	0	0	0	0	0	0	0	0	0,0
Yuxarı Qarabağ iqtisadi rayonu <i>Yukhari Karabakh economic region</i>	117590	1631	12492	18828	19289	15914	13678	11034	4397	5614	14713	13,2
şəhər əhalisi <i>urban population</i>	37433	718	4907	6555	6398	4653	4272	3113	1439	1376	4002	12,2
kənd əhalisi <i>rural population</i>	80157	913	7585	12273	12891	11261	9406	7921	2958	4238	10711	13,7
o cümlədən: including:												
Cəbrayıl rayonu <i>Jabrail region</i>	17057	279	2307	3106	3286	2103	1600	1493	540	608	1735	11,8

Ərazi Territory	bir nəfərə düşən sahə (kv.m): space per capita (sq.m):										Bir nəfərə düşən orta sahə (kv.m) Average space per capita (sq.m)										
	Ev təsərrü- fatlarının sayı Number of house- holds																				
	1	2	3	4	5	6	7	8	9	10		11	12								
A																					
şəhər əhalisi urban population	2611	82	506	442	483	215	320	185	99	75	204										11,0
kənd əhalisi rural population	14446	197	1801	2664	2803	1888	1280	1308	441	533	1531										12,0
Füzuli rayonu Fuzuli region	31020	417	2983	4455	4650	3932	3962	3061	1449	1533	4578										14,2
şəhər əhalisi urban population	12352	218	1562	2068	2004	1531	1447	1001	566	469	1486										12,4
kənd əhalisi rural population	18668	199	1421	2387	2646	2401	2515	2060	883	1064	3092										15,3
Ağdam rayonu Aghdam region	42508	593	4785	6920	6718	5614	4754	3931	1472	2146	5575										13,3
şəhər əhalisi urban population	10277	193	1407	1901	1762	1278	1032	853	337	391	1123										11,8
kənd əhalisi rural population	32231	400	3378	5019	4956	4336	3722	3078	1135	1755	4452										13,7
Tartar rayonu Tartar region	16038	117	873	2225	2560	2845	2223	1705	606	961	1923										14,0
şəhər əhalisi urban population	4526	39	246	587	734	753	722	520	204	191	530										14,2
kənd əhalisi rural population	11512	78	627	1638	1826	2092	1501	1185	402	770	1393										13,9
Xocalı rayonu Xhojaly region	2655	56	355	526	514	385	254	205	72	84	204										11,4
şəhər əhalisi urban population	1962	48	316	425	351	244	168	128	56	64	162										11,2
kənd əhalisi rural population	693	8	39	101	163	141	86	77	16	20	42										12,1
Şuşa rayonu Shusha region	5181	135	860	1066	952	568	496	377	151	167	409										11,2
şəhər əhalisi urban population	4499	124	757	944	824	478	426	316	131	134	365										11,2
kənd əhalisi rural population	682	11	103	122	128	90	70	61	20	33	44										11,6

Ərazi Territory	Ev təsərrüfatlarının sayı Number of household		bir nəfərə düşən sahə (kv.m): space per capita (sq.m):										Bir nəfərə düşən orta sahə (kv.m) Average space per capita (sq.m)
	1	2	3-6	6-9	9-12	12-15	15-18	18-21	21-24	24-27	27 və çox more		
			3	4	5	6	7	8	9	10	11	12	
Xocavənd rayonu <i>Khojavend region</i>	2172	22	234	378	431	357	255	170	74	69	182	12,1	
şəhər əhalisi <i>urban population</i>	247	2	18	36	62	44	23	18	13	6	25	12,8	
kənd əhalisi <i>rural population</i>	1925	20	216	342	369	313	232	152	61	63	157	12,0	
Xankəndi şəhəri <i>Xankəndi city</i>	959	12	95	152	178	110	134	92	33	46	107	13,0	
şəhər əhalisi <i>urban population</i>	959	12	95	152	178	110	134	92	33	46	107	13,0	
kənd əhalisi <i>rural population</i>	0	0	0	0	0	0	0	0	0	0	0	0,0	
Kəlbəcər-Laçın iqtisadi rayonu <i>Kalbajar-Lachin economic region</i>	53110	1093	6379	9154	8911	7059	6464	4524	1863	2219	5444	12,4	
şəhər əhalisi <i>urban population</i>	11638	351	1491	2033	1923	1539	1448	942	413	483	1015	11,8	
kənd əhalisi <i>rural population</i>	41472	742	4888	7121	6988	5520	5016	3582	1450	1736	4429	12,6	
o cümlədən: including:													
Kəlbəcər rayonu <i>Kalbajar region</i>	18149	184	1405	2659	2782	2517	2638	1919	712	953	2380	13,9	
şəhər əhalisi <i>urban population</i>	3162	39	213	476	472	485	501	348	129	168	331	13,6	
kənd əhalisi <i>rural population</i>	14987	145	1192	2183	2310	2032	2137	1571	583	785	2049	14,0	
Laçın rayonu <i>Lachin region</i>	17577	362	2082	3150	3000	2438	1996	1461	651	772	1665	12,4	
şəhər əhalisi <i>urban population</i>	3158	85	357	545	571	444	370	260	113	138	275	12,0	
kənd əhalisi <i>rural population</i>	14419	277	1725	2605	2429	1994	1626	1201	538	634	1390	12,5	
Qubadlı rayonu <i>Gubadli region</i>	7765	244	1320	1532	1454	1017	827	482	193	170	526	10,6	

Ərazi Territory	bir nəfərə düşən sahə (kv.m): space per capita (sq.m):											Bir nəfərə düşən orta sahə (kv.m) Average space per capita (sq.m)					
	Ev təsərrü- fatlarının sayı Number of house- holds											27 və çox 27 and more	11				
	1	2	3	4	5	6	7	8	9	10	12						
A																	
şəhər əhalisi urban population	1383	61	297	322	205	150	146	63	35	36	68	9,7					
kənd əhalisi rural population	6382	183	1023	1210	1249	867	681	419	158	134	458	10,9					
Zəngilan rayonu Zangilan region	9619	303	1572	1813	1675	1087	1003	662	307	324	873	11,5					
şəhər əhalisi urban population	3935	166	624	690	675	460	431	271	136	141	341	11,0					
kənd əhalisi rural population	5684	137	948	1123	1000	627	572	391	171	183	532	11,8					
Dağlıq Şirvan iqtisadi rayonu Dağlıq Shirvan economic region	63331	429	3736	7467	8676	9294	8840	7065	3369	3613	10842	14,9					
şəhər əhalisi urban population	21937	74	684	1865	2842	3541	3696	2814	1325	1391	3705	16,3					
kənd əhalisi rural population	41394	355	3052	5602	5834	5753	5144	4251	2044	2222	7137	14,2					
o cümlədən: including:																	
Qobustan rayonu Gobustan region	7892	28	248	716	986	1109	1114	928	508	526	1729	15,9					
şəhər əhalisi urban population	1900	3	28	79	195	225	304	259	170	145	492	18,6					
kənd əhalisi rural population	5992	25	220	637	791	884	810	669	338	381	1237	15,1					
İsmayıllı rayonu Ismayilli region	17949	115	1063	2609	2985	2934	2299	1659	880	804	2601	13,7					
şəhər əhalisi urban population	6527	25	235	612	894	1096	933	720	419	384	1209	16,2					
kənd əhalisi rural population	11422	90	828	1997	2091	1838	1366	939	461	420	1392	12,4					
Ağsu rayonu Aghsu region	17725	179	1652	2372	2191	2171	2080	1888	815	1074	3303	14,7					
şəhər əhalisi urban population	4612	14	170	467	653	683	696	543	260	293	833	16,0					

Ərazi Territory	Ev təsərrü- fatlarının sayı Number of house- holds	bir nəfərə düşən sahə (kv.m): space per capita (sq.m):										Bir nəfərə düşən orta sahə (kv.m) Average space per capita (sq.m)
		3-ə qədər under 3	3 - 6	6 - 9	9 - 12	12 - 15	15 - 18	18 - 21	21 - 24	24 - 27	27 və çox 27 and more	
A	1	2	3	4	5	6	7	8	9	10	11	12
kənd əhalisi rural population	13113	165	1482	1905	1538	1488	1384	1345	555	781	2470	14,2
Şamaxı rayonu Shamakhy rayon	19765	107	773	1770	2514	3080	3347	2590	1166	1209	3209	15,7
şəhər əhalisi urban population	8898	32	251	707	1100	1537	1763	1292	476	569	1171	16,1
kənd əhalisi rural population	10867	75	522	1063	1414	1543	1584	1298	690	640	2038	15,4

Üzvlərin sayına və yaşayış yerinin sahəsinə görə ev təsərrüfatlarının bölgüsü (ümumi sahə)
Distribution of households by number of members and floor space (total space)

Azərbaycan Respublikası
Republic of Azerbaijan

Ümumi əhali
Total population

	Ev təsərrüfatlarının sayı Number of households	bir nəfərə düşən sahə (kv.m): space per capita (sq.m):										Bir nəfərə düşən orta sahə (kv.m) Average space per capita (sq.m)					
		3-ə qədər under 3		3 - 6	6 - 9	9 - 12	12 - 15	15 - 18	18 - 21	21 - 24	24 - 27		27 və çox 27 and more				
		1	2	3	4	5	6	7	8	9	10		11	12			
A																	
Azərbaycan Respublikası <i>Republic of Azerbaijan</i>	2293812	3160	39213	118578	182120	225181	274661	269114	153679	219378	808728	22,5					
<i>o cümlədən, üzvlərinin sayına görə:</i> <i>including, by number of members:</i>																	
1 üzvü olan <i>with 1 member</i>	220568	37	14	28	112	566	1545	3940	1241	3680	209405	77,9					
2 üzvü olan <i>with 2 members</i>	245269	46	97	1225	3689	5702	9773	10701	12371	16844	184821	43,8					
3 üzvü olan <i>with 3 members</i>	338158	106	1380	6352	13263	17906	27845	34184	29757	33343	174022	30,9					
4 üzvü olan <i>with 4 members</i>	535711	268	6422	18754	33747	42046	76498	58035	55232	89475	155234	24,1					
5 üzvü olan <i>with 5 members</i>	405362	401	7051	20953	33722	57069	51032	96832	26670	56459	55173	20,2					
6 üzvü olan <i>with 6 members</i>	246814	376	5942	19516	34638	32972	59018	45772	16528	13571	18481	17,7					
7 üzvü olan <i>with 7 members</i>	132318	548	4571	16259	21375	33639	26589	10781	7656	3637	7263	15,6					
8 üzvü olan <i>with 8 members</i>	62873	301	3144	10307	11429	14425	12990	4592	2239	1468	1978	14,0					
9 üzvü olan <i>with 9 members</i>	38551	207	2608	7531	9974	9327	4628	1594	1239	412	1031	13,4					
10 və daha çox üzvü olan <i>with 10 and more members</i>	68188	870	7984	17653	20171	11529	4743	2683	746	489	1320	10,9					

Üzvlərinin sayına və yaşayış yerinin sahəsinə görə ev təsərrüfatlarının bölgüsü (ümumi sahə)
Distribution of households by number of members and floor space (total space)

Azərbaycan Respublikası
Republic of Azerbaijan

Şəhər əhalisi
Urban population

	Ev təsərrüfatlarının sayı Number of households	bir nəfərə düşən sahə (kv.m): space per capita (sq.m):										Bir nəfərə düşən orta sahə (kv.m) Average space per capita (sq.m)
		1	2	3	4	5	6	7	8	9	10	
A	1285201	2248	28600	81336	119980	135081	157730	141210	82433	110208	426375	22,2
Azərbaycan Respublikası Republic of Azerbaijan												
<i>o cümlədən, üzvlərinin sayına görə:</i> <i>including, by number of members:</i>												
1 üzvü olan with 1 member	127902	9	11	18	48	392	1188	2214	941	1852	121229	72,7
2 üzvü olan with 2 members	150254	22	61	930	2650	4398	7452	7462	10384	12583	104312	42,1
3 üzvü olan with 3 members	198139	67	1004	4200	10421	13546	21122	23173	20411	18208	85987	29,7
4 üzvü olan with 4 members	292502	149	4245	12867	25239	29649	49127	31442	27006	43519	69259	23,5
5 üzvü olan with 5 members	223407	270	4966	15170	25031	37612	28319	48469	11072	24773	27725	19,6
6 üzvü olan with 6 members	136891	279	4655	15297	24774	18731	29599	20058	6886	6287	10325	17,2
7 üzvü olan with 7 members	72032	409	3725	12366	13580	16472	11460	4300	3585	1644	4491	15,2
8 üzvü olan with 8 members	33478	234	2607	7613	6045	6386	5413	1985	1029	864	1302	13,6
9 üzvü olan with 9 members	19313	164	2037	4756	4639	3510	1876	694	716	189	732	12,9
10 və daha çox üzvü olan with 10 and more members	31283	645	5289	8119	7553	4385	2174	1413	403	289	1013	11,3

Üzvlərinin sayına və yaşayış yerinin sahəsinə görə ev təsərrüfatlarının bölgüsü (ümumi sahə)
Distribution of households by number of members and floor space (total space)

Azərbaycan Respublikası
Republic of Azerbaijan

Kənd əhalisi
Rural population

	Ev təsərrüfatlarının sayı Number of households		bir nəfərə düşən sahə (kv.m): space per capita (sq.m):										Bir nəfərə düşən orta sahə (kv.m) Average space per capita (sq.m)
	1	2	3-ə qədər under 3	3 - 6	6 - 9	9 - 12	12 - 15	15 - 18	18 - 21	21 - 24	24 - 27	27 və çox 27 and more	
			3	4	5	6	7	8	9	10	11	12	
A	1008611	912	10613	37242	62140	90100	116931	127904	71246	109170	382353	22,8	

Azərbaycan Respublikası
Republic of Azerbaijan

*o cümlədən, üzvlərinin sayına görə:
including, by number of members:*

1 üzvü olan with 1 member	92666	28	3	10	64	174	357	1726	300	1828	88176	84,9
2 üzvü olan with 2 members	95015	24	36	295	1039	1304	2321	3239	1987	4261	80509	46,5
3 üzvü olan with 3 members	140019	39	376	2152	2842	4360	6723	11011	9346	15135	88035	32,5
4 üzvü olan with 4 members	243209	119	2177	5887	8508	12397	27371	26593	28226	45956	85975	24,8
5 üzvü olan with 5 members	181955	131	2085	5783	8691	19457	22713	48363	15598	31686	27448	20,8
6 üzvü olan with 6 members	109923	97	1287	4219	9864	14241	29419	25714	9642	7284	8156	18,4
7 üzvü olan with 7 members	60286	139	846	3893	7795	17167	15129	6481	4071	1993	2772	16,1
8 üzvü olan with 8 members	29395	67	537	2694	5384	8039	7577	2607	1210	604	676	14,4
9 üzvü olan with 9 members	19238	43	571	2775	5335	5817	2752	900	523	223	299	13,9
10 və daha çox üzvü olan with 10 and more members	36905	225	2695	9534	12618	7144	2569	1270	343	200	307	10,6

Üzvlərin sayına və yaşayış yerinin sahəsinə görə ev təsərrüfatlarının bölgüsü (otaqların sahəsi)
Distribution of households by number of members and floor space (rooms space)

Azərbaycan Respublikası
Republic of Azerbaijan

Ümumi əhali
Total population

	Ev təsərrüfatlarının sayı Number of households		Bir nəfərə düşən sahə (kv.m): space per capita (sq.m):										Bir nəfərə düşən orta sahə (kv.m) Average space per capita (sq.m)
	1	2	3-ə qədər under 3	3 - 6	6 - 9	9 - 12	12 - 15	15 - 18	18 - 21	21 - 24	24 - 27	27 və çox more	
			1	2	3	4	5	6	7	8	9	10	
A	2293812	24247	173859	312454	335884	296328	303257	224175	108784	119097	395727	14,5	
Azərbaycan Respublikası Republic of Azerbaijan													
<i>o cümlədən, üzvlərinin sayına görə:</i> <i>including, by number of members:</i>													
1 üzvü olan <i>with 1 member</i>	220568	168	193	142	1078	2700	11814	16539	3127	10383	174424	50,4	
2 üzvü olan <i>with 2 members</i>	245269	344	932	10091	14607	16920	25939	24644	20010	20477	111305	27,9	
3 üzvü olan <i>with 3 members</i>	338158	692	11147	24961	41885	39551	48345	45161	28895	36249	61272	19,7	
4 üzvü olan <i>with 4 members</i>	535711	1984	32163	69812	87370	65203	101666	68951	40740	35221	32601	15,6	
5 üzvü olan <i>with 5 members</i>	405362	3030	34959	67036	67597	86202	63120	51332	8921	12266	10899	13,1	
6 üzvü olan <i>with 6 members</i>	246814	4132	29833	52074	55804	45412	36629	12263	4268	3048	3351	11,5	
7 üzvü olan <i>with 7 members</i>	132318	4391	21211	34746	31587	24801	8639	2971	1785	999	1188	10,2	
8 üzvü olan <i>with 8 members</i>	62873	2295	13039	17555	15574	8037	4032	1178	609	247	307	9,2	
9 üzvü olan <i>with 9 members</i>	38551	1740	9287	13234	8385	3476	1514	454	229	83	149	8,9	
10 və daha çox üzvü olan <i>with 10 and more members</i>	68188	5471	21095	22803	11997	4026	1559	682	200	124	231	7,2	

Üzvlərin sayına və yaşayış yerinin sahəsinə görə ev təsərrüfatlarının bölgüsü (otaqların sahəsi)
Distribution of households by number of members and floor space (rooms space)

Azərbaycan Respublikası
Republic of Azerbaijan

Şəhər əhalisi
Urban population

	Ev təsərrüfatlarının sayı Number of households	bir nəfərə düşən sahə (kv.m): space per capita (sq.m):										Bir nəfərə düşən orta sahə (kv.m) Average space per capita (sq.m)
		1	2	3 - 6	6 - 9	9 - 12	12 - 15	15 - 18	18 - 21	21 - 24	24 - 27	
A	1	2	3	4	5	6	7	8	9	10	11	12
Azərbaycan Respublikası <i>Republic of Azerbaijan</i>	1285201	17666	120369	191455	196162	156644	167093	111472	57690	57199	209451	13,9
<i>o cümlədən, üzvlərinin sayına görə:</i> <i>including, by number of members:</i>												
1 üzvü olan <i>with 1 member</i>	127902	103	113	84	791	1935	9855	8720	2292	5138	98871	46,1
2 üzvü olan <i>with 2 members</i>	150254	228	713	8530	9775	12634	19703	15224	13935	11707	57805	26,0
3 üzvü olan <i>with 3 members</i>	198139	444	9451	16328	32054	23787	30144	24110	15729	17318	28774	18,3
4 üzvü olan <i>with 4 members</i>	292502	1349	22576	48662	53817	34296	51560	31622	18391	15125	15104	14,6
5 üzvü olan <i>with 5 members</i>	223407	2304	24964	43000	39889	43559	31140	23508	3875	5555	5613	12,4
6 üzvü olan <i>with 6 members</i>	136891	3456	22052	31957	29277	21889	17277	5617	1885	1506	1975	10,9
7 üzvü olan <i>with 7 members</i>	72032	3306	15041	19385	15142	11581	3945	1375	924	549	784	9,7
8 üzvü olan <i>with 8 members</i>	33478	1673	9199	8876	6996	3536	1848	597	369	171	213	8,7
9 üzvü olan <i>with 9 members</i>	19313	1236	5874	5834	3537	1500	756	262	146	52	116	8,2
10 və daha çox üzvü olan <i>with 10 and more members</i>	31283	3567	10386	8799	4884	1927	865	437	144	78	196	7,2

Üzvlərin sayına və yaşayış yerinin sahəsinə görə ev təsərrüfatlarının bölgüsü (otaqların sahəsi)
Distribution of households by number of members and floor space (rooms space)

Azərbaycan Respublikası
Republic of Azerbaijan

Kənd əhalisi
Rural population

	Ev təsərrüfatlarının sayı Number of households	bir nəfərə düşən sahə (kv.m): space per capita (sq.m):										Bir nəfərə düşən orta sahə (kv.m) Average space per capita (sq.m)
		3-ə qədər under 3	3 - 6	6 - 9	9 - 12	12 - 15	15 - 18	18 - 21	21 - 24	24 - 27	27 və çox 27 and more	
A	1	2	3	4	5	6	7	8	9	10	11	12
Azərbaycan Respublikası Republic of Azerbaijan	1008611	6581	53490	120999	139722	139684	136164	112703	51094	61898	186276	15,3
<i>o cümlədən, üzvlərinin sayına görə:</i> <i>including, by number of members:</i>												
1 üzvü olan with 1 member	92666	65	80	58	287	765	1959	7819	835	5245	75553	56,4
2 üzvü olan with 2 members	95015	116	219	1561	4832	4286	6236	9420	6075	8770	53500	31,0
3 üzvü olan with 3 members	140019	248	1696	8633	9831	15764	18201	21051	13166	18931	32498	21,5
4 üzvü olan with 4 members	243209	635	9587	21150	33553	30907	50106	37329	22349	20096	17497	16,7
5 üzvü olan with 5 members	181955	726	9995	24036	27708	42643	31980	27824	5046	6711	5286	14,0
6 üzvü olan with 6 members	109923	676	7781	20117	26527	23523	19352	6646	2383	1542	1376	12,3
7 üzvü olan with 7 members	60286	1085	6170	15361	16445	13220	4694	1596	861	450	404	10,9
8 üzvü olan with 8 members	29395	622	3840	8679	8578	4501	2184	581	240	76	94	9,7
9 üzvü olan with 9 members	19238	504	3413	7400	4848	1976	758	192	83	31	33	9,6
10 və daha çox üzvü olan with 10 and more members	36905	1904	10709	14004	7113	2099	694	245	56	46	35	7,2

İqtisadi rayonlar və inzibati ərazi vahidləri üzrə yaşayış yerinin sahəsinə görə ev təsərrüfatlarının bölgüsü (ümumi sahə, fərdi yaşayış evləri üzrə)
Distribution of households by the floor space on the economic regions and administrative-territorial units (total space, by private houses)

Azərbaycan Respublikası
Republic of Azerbaijan

Ərazi Territory	Ev təsərrü- fatlarının sayı Number of house- holds	bir nəfərə düşən sahə (kv.m): space per capita (sq.m):										Bir nəfərə düşən orta sahə (kv.m) Average space per capita (sq.m)					
		3-ə qədər under 3															
		1	2	3	4	5	6	7	8	9	10		11				
A																	
Azərbaycan Respublikası Republic of Azerbaijan	1720740	1495	16176	61509	108541	154646	201818	218567	120755	185565	651668	23,7					
şəhər əhalisi urban population	822838	996	10168	33246	56286	75609	98278	102526	55716	85243	304770	24,5					
kənd əhalisi rural population	897902	499	6008	28263	52255	79037	103540	116041	65039	100322	346898	23,1					
Bakı şəhəri Baku city	293727	419	5272	13893	20918	25379	30120	30599	18439	26662	122026	28,1					
şəhər əhalisi urban population	293727	419	5272	13893	20918	25379	30120	30599	18439	26662	122026	28,1					
kənd əhalisi rural population	0	0	0	0	0	0	0	0	0	0	0	0,0					
o cümlədən: including:																	
Binəqədi rayonu Binaqadi district	39297	13	219	826	1636	2615	3629	4435	2722	5038	18164	29,9					
şəhər əhalisi urban population	39297	13	219	826	1636	2615	3629	4435	2722	5038	18164	29,9					
kənd əhalisi rural population	0	0	0	0	0	0	0	0	0	0	0	0,0					
Qaradağ rayonu Garadagh district	13565	7	147	682	1001	1144	1361	1245	852	1043	6083	35,0					
şəhər əhalisi urban population	13565	7	147	682	1001	1144	1361	1245	852	1043	6083	35,0					
kənd əhalisi rural population	0	0	0	0	0	0	0	0	0	0	0	0,0					
Xəzər rayonu Khazar district	38116	17	227	852	2085	3255	4313	4910	2585	4363	15509	24,2					

Ərazi Territory	bir nəfərə düşən sahə (kv.m): space per capita (sq.m):											Bir nəfərə düşən orta sahə (kv.m) Average space per capita (sq.m)					
	Ev təsərrü- fatlarının sayı Number of house- holds																
	1	2	3	4	5	6	7	8	9	10	11						
A																	
şəhər əhalisi urban population	38116	17	227	852	2085	3255	4313	4910	2585	4363	15509	24,2					
kənd əhalisi rural population	0	0	0	0	0	0	0	0	0	0	0	0,0					
Səbail rayonu Sabail district	13676	69	650	1219	1459	1570	1470	1180	901	898	4260	19,8					
şəhər əhalisi urban population	13676	69	650	1219	1459	1570	1470	1180	901	898	4260	19,8					
kənd əhalisi rural population	0	0	0	0	0	0	0	0	0	0	0	0,0					
Sabunçu rayonu Sabunchu district	66617	40	490	1432	2791	4247	6131	7133	3992	6730	33631	41,0					
şəhər əhalisi urban population	66617	40	490	1432	2791	4247	6131	7133	3992	6730	33631	41,0					
kənd əhalisi rural population	0	0	0	0	0	0	0	0	0	0	0	0,0					
Suraxanı rayonu Surakhani district	28748	18	363	1291	2244	2669	3424	3083	1924	2577	11155	24,1					
şəhər əhalisi urban population	28748	18	363	1291	2244	2669	3424	3083	1924	2577	11155	24,1					
kənd əhalisi rural population	0	0	0	0	0	0	0	0	0	0	0	0,0					
Nərimanov rayonu Narimanov district	14215	14	356	1093	1507	1512	1505	1390	868	1052	4918	21,2					
şəhər əhalisi urban population	14215	14	356	1093	1507	1512	1505	1390	868	1052	4918	21,2					
kənd əhalisi rural population	0	0	0	0	0	0	0	0	0	0	0	0,0					
Nəsimi rayonu Nasimi district	25778	86	1280	3027	3200	2931	2277	2067	1357	1339	8214	18,7					
şəhər əhalisi urban population	25778	86	1280	3027	3200	2931	2277	2067	1357	1339	8214	18,7					
kənd əhalisi rural population	0	0	0	0	0	0	0	0	0	0	0	0,0					

Ərazi Territory	bir nəfərə düşən sahə (kv.m): space per capita (sq.m):												Bir nəfərə düşən orta sahə (kv.m) Average space per capita (sq.m)			
	Ev təsərrü- fatlarının sayı Number of house- holds											27 və çox 27 and more				
	1	2	3	4	5	6	7	8	9	10	11					
A																
Nizami rayonu <i>Nizami district</i>	9067	28	254	610	919	982	1087	964	612	746	2865	22,9				
şəhər əhalisi <i>urban population</i>	9067	28	254	610	919	982	1087	964	612	746	2865	22,9				
kənd əhalisi <i>rural population</i>	0	0	0	0	0	0	0	0	0	0	0	0,0				
Xətai rayonu <i>Khatai district</i>	16435	12	194	576	1015	1318	1722	1576	1010	1267	7745	26,4				
şəhər əhalisi <i>urban population</i>	16435	12	194	576	1015	1318	1722	1576	1010	1267	7745	26,4				
kənd əhalisi <i>rural population</i>	0	0	0	0	0	0	0	0	0	0	0	0,0				
Yasamal rayonu <i>Yasamal district</i>	26371	102	965	2104	2838	2946	3038	2474	1497	1486	8921	18,6				
şəhər əhalisi <i>urban population</i>	26371	102	965	2104	2838	2946	3038	2474	1497	1486	8921	18,6				
kənd əhalisi <i>rural population</i>	0	0	0	0	0	0	0	0	0	0	0	0,0				
Pirallahı rayonu <i>Pirallahı district</i>	1842	13	127	181	223	190	163	142	119	123	561	18,2				
şəhər əhalisi <i>urban population</i>	1842	13	127	181	223	190	163	142	119	123	561	18,2				
kənd əhalisi <i>rural population</i>	0	0	0	0	0	0	0	0	0	0	0	0,0				
Naxçıvan Muxtar Respublikası <i>Nakhchivan Autonomous Republic</i>	75435	3	144	1015	2222	3992	6739	8810	4055	10160	38295	27,0				
şəhər əhalisi <i>urban population</i>	17284	2	92	484	912	1266	1839	2129	975	2066	7519	23,9				
kənd əhalisi <i>rural population</i>	58151	1	52	531	1310	2726	4900	6681	3080	8094	30776	28,1				
o cümlədən: including:																
Naxçıvan şəhəri <i>Nakhchivan city</i>	11829	0	71	388	674	930	1343	1386	602	1340	5095	23,7				

Ərazi Territory	bir nəfərə düşən sahə (kv.m): space per capita (sq.m):											Bir nəfərə düşən orta sahə (kv.m) Average space per capita (sq.m)										
	Ev təsərrü- fatlarının sayı Number of house- holds																					
	1	2	3	4	5	6	7	8	9	10	11											
A																						
şəhər əhalisi urban population	9562	0	69	373	621	837	1158	1150	504	1049	3801											22,7
kənd əhalisi rural population	2267	0	2	15	53	93	185	236	98	291	1294											29,5
Şərur rayonu Sharur region	19954	3	29	219	460	967	1691	2371	1240	2703	10271											27,7
şəhər əhalisi urban population	484	2	13	36	56	55	57	50	19	27	169											17,2
kənd əhalisi rural population	19470	1	16	183	404	912	1634	2321	1221	2676	10102											28,0
Babək rayonu Babak region	13705	0	3	89	264	593	1068	1494	575	2053	7566											28,1
şəhər əhalisi urban population	1193	0	0	0	14	37	91	172	89	215	575											27,5
kənd əhalisi rural population	12512	0	3	89	250	556	977	1322	486	1838	6991											28,2
Ordubad rayonu Ordubad region	10832	0	7	33	117	384	739	1264	568	1647	6073											29,6
şəhər əhalisi urban population	2312	0	0	6	23	88	178	318	118	341	1240											28,1
kənd əhalisi rural population	8520	0	7	27	94	296	561	946	450	1306	4833											30,0
Culfa rayonu Julfa region	6926	0	10	89	282	403	675	776	309	971	3411											26,7
şəhər əhalisi urban population	1332	0	8	60	166	155	192	165	75	148	363											18,8
kənd əhalisi rural population	5594	0	2	29	116	248	483	611	234	823	3048											29,3
Kəngərli rayonu Kangarli region	5335	0	9	59	192	334	535	672	405	654	2475											25,5
şəhər əhalisi urban population	1214	0	2	4	17	35	73	125	90	157	711											29,8
kənd əhalisi rural population	4121	0	7	55	175	299	462	547	315	497	1764											24,2

Ərazi Territory	bir nəfərə düşən sahə (kv.m): space per capita (sq.m):											Bir nəfərə düşən orta sahə (kv.m) Average space per capita (sq.m)					
	Ev təsərrü- fatlarının sayı Number of house- holds		3-ə qədər under 3										27 və çox 27 and more				
	1	2	3	4	5	6	7	8	9	10	11						
A																	
Şahbuz rayonu <i>Shahbuz region</i>	4322	0	1	24	64	178	346	549	260	586	2314	28,1					
şəhər əhalisi <i>urban population</i>	1020	0	0	2	13	47	72	126	77	121	562	28,3					
kənd əhalisi <i>rural population</i>	3302	0	1	22	51	131	274	423	183	465	1752	28,1					
Sədərək rayonu <i>Sadarak region</i>	2532	0	14	114	169	203	342	298	96	206	1090	25,0					
şəhər əhalisi <i>urban population</i>	167	0	0	3	2	12	18	23	3	8	98	31,5					
kənd əhalisi <i>rural population</i>	2365	0	14	111	167	191	324	275	93	198	992	24,6					
Abşeron iqtisadi rayonu <i>Absheron economic region</i>	128523	91	1357	4827	9042	13042	18343	17870	9407	14506	40038	21,6					
şəhər əhalisi <i>urban population</i>	102226	91	1262	4390	8120	11382	15635	14654	7495	10921	28276	20,5					
kənd əhalisi <i>rural population</i>	26297	0	95	437	922	1660	2708	3216	1912	3585	11762	26,3					
o cümlədən: <i>including:</i>																	
Xızı rayonu <i>Khizi region</i>	3387	0	35	112	235	306	416	371	374	219	1319	22,7					
şəhər əhalisi <i>urban population</i>	1720	0	20	58	128	162	200	173	129	140	710	24,3					
kənd əhalisi <i>rural population</i>	1667	0	15	54	107	144	216	198	245	79	609	21,1					
Abşeron rayonu <i>Absheron region</i>	82914	5	213	1228	3373	6119	10647	11789	6605	11380	31555	24,4					
şəhər əhalisi <i>urban population</i>	58284	5	133	845	2558	4603	8155	8771	4938	7874	20402	23,5					
kənd əhalisi <i>rural population</i>	24630	0	80	383	815	1516	2492	3018	1667	3506	11153	26,7					
Sumqayıt şəhəri <i>Sumgait city</i>	42222	86	1109	3487	5434	6617	7280	5710	2428	2907	7164	17,1					

Ərazi Territory	bir nəfərə düşən sahə (kv.m): space per capita (sq.m):											Bir nəfərə düşən orta sahə (kv.m) Average space per capita (sq.m)									
	Ev təsərrü- fatlarının sayı Number of house- holds																				
	1	2	3	4	5	6	7	8	9	10	11										
A																					
şəhər əhalisi urban population	42222	86	1109	3487	5434	6617	7280	5710	2428	2907	7164										17,1
kənd əhalisi rural population	0	0	0	0	0	0	0	0	0	0	0										0,0
Gəncə-Qazax iqtisadi rayonu Ganja-Gazakh economic region	255092	222	1871	8084	14539	21492	28841	32194	16634	27944	103271										24,2
şəhər əhalisi urban population	112191	123	870	4044	6839	9583	13708	15221	6692	12670	42441										24,0
kənd əhalisi rural population	142901	99	1001	4040	7700	11909	15133	16973	9942	15274	60830										24,4
o cümlədən: including:																					
Gəncə şəhəri Ganja city	66144	93	566	2684	4265	5828	8481	9474	3622	7572	23559										23,6
şəhər əhalisi urban population	66144	93	566	2684	4265	5828	8481	9474	3622	7572	23559										23,6
kənd əhalisi rural population	0	0	0	0	0	0	0	0	0	0	0										0,0
Nizami rayonu Nizami district	28307	12	212	1221	1966	3270	4624	4990	1466	3446	7100										21,1
şəhər əhalisi urban population	28307	12	212	1221	1966	3270	4624	4990	1466	3446	7100										21,1
kənd əhalisi rural population	0	0	0	0	0	0	0	0	0	0	0										0,0
Kəpəz rayonu Kapaz district	37837	81	354	1463	2299	2558	3857	4484	2156	4126	16459										25,7
şəhər əhalisi urban population	37837	81	354	1463	2299	2558	3857	4484	2156	4126	16459										25,7
kənd əhalisi rural population	0	0	0	0	0	0	0	0	0	0	0										0,0
Qazax rayonu Gazakh region	18984	9	100	402	923	1592	2143	2411	1418	2226	7760										24,2
şəhər əhalisi urban population	3071	5	63	159	260	297	374	308	204	266	1135										23,2

Ərazi Territory	Ev təsərrüfatlarının sayı Number of households		bir nəfərə düşən sahə (kv.m): space per capita (sq.m):										Bir nəfərə düşən orta sahə (kv.m) Average space per capita (sq.m)	
	1	2	3-ə qədər under 3	3 - 6	6 - 9	9 - 12	12 - 15	15 - 18	18 - 21	21 - 24	24 - 27	27 və çox 27 and more	11	12
A														
kənd əhalisi rural population	15913	4	37	243	663	1295	1769	2103	1214	1960	6625	24,4		
Ağstafa rayonu <i>Aghstafa region</i>	16190	6	97	607	1253	1882	2288	2158	1276	1578	5045	20,5		
şəhər əhalisi urban population	3739	2	19	86	195	365	514	543	302	375	1338	22,2		
kənd əhalisi rural population	12451	4	78	521	1058	1517	1774	1615	974	1203	3707	20,0		
Tovuz rayonu <i>Tovuz region</i>	35479	24	339	1257	2183	3134	3921	4459	2682	3601	13879	22,7		
şəhər əhalisi urban population	6739	1	38	203	392	513	685	773	493	660	2981	24,6		
kənd əhalisi rural population	28740	23	301	1054	1791	2621	3236	3686	2189	2941	10898	22,2		
Şəmkir rayonu <i>Shamkir region</i>	42735	22	147	777	1813	3096	4291	5167	2631	5083	19708	26,8		
şəhər əhalisi urban population	14328	13	69	272	640	1021	1588	1846	756	1821	6302	26,5		
kənd əhalisi rural population	28407	9	78	505	1173	2075	2703	3321	1875	3262	13406	27,0		
Gədəbəy rayonu <i>Gadabay region</i>	19487	38	243	839	1384	1745	2166	2187	1127	1703	8055	23,4		
şəhər əhalisi urban population	2242	2	7	39	97	158	284	313	201	223	918	24,7		
kənd əhalisi rural population	17245	36	236	800	1287	1587	1882	1874	926	1480	7137	23,3		
Daşkəsən rayonu <i>Dashkasan region</i>	4955	8	188	576	663	634	596	478	296	296	1220	16,4		
şəhər əhalisi urban population	850	2	15	134	156	140	136	109	37	36	85	13,9		
kənd əhalisi rural population	4105	6	173	442	507	494	460	369	259	260	1135	17,1		
Samux rayonu <i>Samukh region</i>	12557	7	45	252	668	1175	1488	1663	1049	1355	4855	23,7		

Ərazi Territory	bir nəfərə düşən sahə (kv.m): space per capita (sq.m):											Bir nəfərə düşən orta sahə (kv.m) Average space per capita (sq.m)										
	Ev təsərrü- fatlarının sayı Number of house- holds																					
	1	2	3	4	5	6	7	8	9	10	11											
A																						
şəhər əhalisi urban population	4677	3	27	144	282	442	553	685	383	504	1654										22,7	
kənd əhalisi rural population	7880	4	18	108	386	733	935	978	666	851	3201										24,3	
Göygöl rayonu Goygol region	13453	2	62	327	656	1032	1343	1463	1024	1409	6135										25,2	
şəhər əhalisi urban population	4601	1	30	144	296	435	515	525	348	513	1794										23,1	
kənd əhalisi rural population	8852	1	32	183	360	597	828	938	676	896	4341										26,5	
Goranboy rayonu Goranboy region	23704	13	66	278	626	1240	1977	2587	1430	2967	12520										29,0	
şəhər əhalisi urban population	4707	1	19	98	153	266	453	531	283	589	2314										27,2	
kənd əhalisi rural population	18997	12	47	180	473	974	1524	2056	1147	2378	10206										29,4	
Naftalan şəhəri Naftalan region	1404	0	18	85	105	134	147	147	79	154	535										23,5	
şəhər əhalisi urban population	1093	0	17	81	103	118	125	114	63	111	361										21,7	
kənd əhalisi rural population	311	0	1	4	2	16	22	33	16	43	174										29,9	
Şəki-Zaqatala iqtisadi rayonu Shaki-Zagatala economic region	134304	67	803	3905	7818	11581	15675	16687	10903	14044	52821										23,2	
şəhər əhalisi urban population	36385	18	292	1330	2614	3515	4375	4502	2910	3684	13145										22,2	
kənd əhalisi rural population	97919	49	511	2575	5204	8066	11300	12185	7993	10360	39676										23,6	
o cümlədən: including:																						
Balakən rayonu Balakən region	21909	2	94	377	788	1349	2135	2720	1668	2427	10349										25,7	
şəhər əhalisi urban population	3185	0	3	43	99	160	256	383	249	348	1644										27,6	

Ərazi Territory	Ev təsərrüfatlarının sayı Number of household		bir nəfərə düşən sahə (kv.m): space per capita (sq.m):										Bir nəfərə düşən orta sahə (kv.m) Average space per capita (sq.m)		
	1	2	3-6 qədər under 3	3 - 6	6 - 9	9 - 12	12 - 15	15 - 18	18 - 21	21 - 24	24 - 27	27 və çox 27 and more	11	12	
															1
A															
kənd əhalisi rural population	18724	2	91	334	689	1189	1879	2337	1419	2079	8705	25.4			
Zaqatala rayonu Zaqatala region	29127	27	75	433	977	1654	2768	3503	2472	3321	13897	26.3			
şəhər əhalisi urban population	7157	8	9	85	239	387	694	908	552	876	3399	26.7			
kənd əhalisi rural population	21970	19	66	348	738	1267	2074	2595	1920	2445	10498	26.2			
Qax rayonu Gakh region	12508	4	78	393	824	1108	1468	1501	913	1146	5073	22.6			
şəhər əhalisi urban population	2418	1	31	151	268	285	312	267	187	190	726	18.6			
kənd əhalisi rural population	10090	3	47	242	556	823	1156	1234	726	956	4347	23.8			
Şəki rayonu Shaki region	38403	14	439	1979	3687	4725	5405	4744	2938	3364	11108	19.9			
şəhər əhalisi urban population	13618	7	234	935	1642	1955	1978	1626	972	1003	3266	18.5			
kənd əhalisi rural population	24785	7	205	1044	2045	2770	3427	3118	1966	2361	7842	20.7			
Oğuz rayonu Oghuz region	9246	14	48	230	442	685	992	1058	709	1121	3947	24.5			
şəhər əhalisi urban population	1750	1	8	35	75	105	170	198	135	230	793	26.1			
kənd əhalisi rural population	7496	13	40	195	367	580	822	860	574	891	3154	24.2			
Qəbələ rayonu Gabala region	23111	6	69	493	1100	2060	2907	3161	2203	2665	8447	22.6			
şəhər əhalisi urban population	8257	1	7	81	291	623	965	1120	815	1037	3317	23.5			
kənd əhalisi rural population	14854	5	62	412	809	1437	1942	2041	1388	1628	5130	22.1			
Lankaran iqtisadi rayonu Lankaran economic region	177282	90	1306	6798	11576	15790	21180	24420	12444	20569	63109	21.6			

Ərazi Territory	bir nəfərə düşən sahə (kv.m): space per capita (sq.m):											Bir nəfərə düşən orta sahə (kv.m) Average space per capita (sq.m)					
	Ev təsərrü- fatlarının sayı Number of house- holds																
	1	2	3	4	5	6	7	8	9	10	11						
A																	
şəhər əhalisi urban population	48689	35	221	1289	2464	3931	5673	6749	3675	5979	18673	23.4					
kənd əhalisi rural population	128593	55	1085	5509	9112	11859	15507	17671	8769	14590	44436	20.9					
o cümlədən: including:																	
Astara rayonu <i>Astara region</i>	21216	11	165	616	1046	1820	2672	2916	1566	2360	8044	23.1					
şəhər əhalisi urban population	6271	2	11	120	286	567	840	1009	468	779	2189	22.7					
kənd əhalisi rural population	14945	9	154	496	760	1253	1832	1907	1098	1581	5855	23.4					
Lankaran rayonu <i>Lankaran region</i>	46499	13	303	1932	3017	4309	5877	6620	3489	5077	15862	22.3					
şəhər əhalisi urban population	17123	3	136	843	1272	1727	2242	2296	1236	1743	5625	22.0					
kənd əhalisi rural population	29376	10	167	1089	1745	2582	3635	4324	2253	3334	10237	22.5					
Lerik rayonu <i>Lerik region</i>	9967	16	272	1408	1760	1509	1318	1071	587	570	1456	14.2					
şəhər əhalisi urban population	1139	1	13	38	86	122	164	167	106	109	333	19.5					
kənd əhalisi rural population	8828	15	259	1370	1674	1387	1154	904	481	461	1123	13.6					
Yardımlı rayonu <i>Yardımlı region</i>	9223	35	203	768	1161	1248	1229	1087	666	703	2123	16.8					
şəhər əhalisi urban population	994	29	21	47	79	120	119	153	76	103	247	19.1					
kənd əhalisi rural population	8229	6	182	721	1082	1128	1110	934	590	600	1876	16.5					
Masallı rayonu <i>Masalli region</i>	46578	7	180	1128	2434	3802	5070	6444	3099	6135	18279	22.6					
şəhər əhalisi urban population	10935	0	16	107	335	699	1075	1401	873	1556	4873	25.0					

Ərazi Territory	bir nəfərə düşən sahə (kv.m): space per capita (sq.m):											Bir nəfərə düşən orta sahə (kv.m) Average space per capita (sq.m)					
	Ev təsərrü- fatlarının sayı Number of house- holds																
	1	2	3 - 6	6 - 9	9 - 12	12 - 15	15 - 18	18 - 21	21 - 24	24 - 27	27 və çox 27 and more		11	12			
A																	
kənd əhalisi rural population	35643	7	164	1021	2099	3103	3995	5043	2226	4579	13406	21,9					
Cəlilabad rayonu Jalilabad region	43799	8	183	946	2158	3102	5014	6282	3037	5724	17345	23,1					
şəhər əhalisi urban population	12227	0	24	134	406	696	1233	1723	916	1689	5406	25,5					
kənd əhalisi rural population	31572	8	159	812	1752	2406	3781	4559	2121	4035	11939	22,2					
Quba - Xaçmaz iqtisadi rayonu Guba - Khachmaz economic region	113274	128	565	2562	5413	8908	12392	14505	8759	12421	47621	24,9					
şəhər əhalisi urban population	35358	70	254	1080	1905	2906	4108	4581	2662	4006	13786	25,3					
kənd əhalisi rural population	77916	58	311	1482	3508	6002	8284	9924	6097	8415	33835	24,7					
o cümlədən: including:																	
Qusar rayonu Gusar region	22338	24	38	213	609	1132	1884	2415	1650	2375	11998	28,9					
şəhər əhalisi urban population	5172	9	2	45	139	279	445	537	376	557	2783	28,7					
kənd əhalisi rural population	17166	15	36	168	470	853	1439	1878	1274	1818	9215	28,9					
Xaçmaz rayonu Khachmaz region	37029	48	164	869	1759	3001	4163	4958	2856	4289	14922	25,0					
şəhər əhalisi urban population	13421	26	113	546	800	1222	1655	1852	961	1604	4642	24,7					
kənd əhalisi rural population	23608	22	51	323	959	1779	2508	3106	1895	2685	10280	25,2					
Quba rayonu Guba region	35851	26	261	1010	2092	3211	4155	4570	2677	3691	14158	23,1					
şəhər əhalisi urban population	8201	8	72	220	477	689	943	1040	585	901	3266	23,9					
kənd əhalisi rural population	27650	18	189	790	1615	2522	3212	3530	2092	2790	10892	22,9					

Ərazi Territory	bir nəfərə düşən sahə (kv.m): space per capita (sq.m):											Bir nəfərə düşən orta sahə (kv.m) Average space per capita (sq.m)									
	Ev təsərrü- fatlarının sayı Number of house- holds																				
	1	2	3	4	5	6	7	8	9	10	11										
A																					
Şabran rayonu <i>Shabran region</i>	11549	6	46	185	468	853	1270	1681	1051	1385	4604	24,4									
şəhər əhalisi <i>urban population</i>	4919	4	25	73	173	289	505	647	474	586	2143	26,9									
kənd əhalisi <i>rural population</i>	6630	2	21	112	295	564	765	1034	577	799	2461	22,7									
Siyazan rayonu <i>Siyazan region</i>	6507	24	56	285	485	711	920	881	525	681	1939	23,2									
şəhər əhalisi <i>urban population</i>	3645	23	42	196	316	427	560	505	266	358	952	24,1									
kənd əhalisi <i>rural population</i>	2862	1	14	89	169	284	360	376	259	323	987	21,9									
Aran iqtisadi rayonu <i>Aran economic region</i>	373670	352	2733	12694	24880	36836	46570	50921	27828	41615	129241	22,2									
şəhər əhalisi <i>urban population</i>	128404	200	1425	5050	9438	13019	16244	17162	8926	13881	43059	22,4									
kənd əhalisi <i>rural population</i>	245266	152	1308	7644	15442	23817	30326	33759	18902	27734	86182	22,1									
o cümlədən: including:																					
Göyçay rayonu <i>Goychay region</i>	25260	8	75	563	1489	2488	3236	3594	1791	2976	9040	23,4									
şəhər əhalisi <i>urban population</i>	6224	5	28	208	595	888	1069	925	489	614	1403	21,5									
kənd əhalisi <i>rural population</i>	19036	3	47	355	894	1600	2167	2669	1302	2362	7637	24,0									
Beyləqan rayonu <i>Beylagan region</i>	20640	1	66	298	762	1392	2205	2861	1630	2692	8733	24,9									
şəhər əhalisi <i>urban population</i>	8478	0	31	114	318	601	916	1188	704	1184	3422	24,9									
kənd əhalisi <i>rural population</i>	12162	1	35	184	444	791	1289	1673	926	1508	5311	25,0									
Ağcabədi rayonu <i>Aghjabadi region</i>	28411	3	90	508	993	1911	2561	3417	2077	3687	13164	26,4									

Ərazi Territory	bir nəfərə düşən sahə (kv.m): space per capita (sq.m):												Bir nəfərə düşən orta sahə (kv.m) Average space per capita (sq.m)				
	Ev təsərrü- fatlarının sayı Number of house- holds											27 və çox 27 and more					
	1	2	3	4	5	6	7	8	9	10	11						
A																	
şəhər əhalisi urban population	10139	3	20	91	223	522	915	1283	765	1450	4867						27.4
kənd əhalisi rural population	18272	0	70	417	770	1389	1646	2134	1312	2237	8297						25.8
Bardə rayonu Barda region	32838	5	181	899	2120	3452	4096	4494	2344	3757	11490						22.4
şəhər əhalisi urban population	8012	2	68	311	729	1004	1091	1151	484	884	2288						21.0
kənd əhalisi rural population	24826	3	113	588	1391	2448	3005	3343	1860	2873	9202						22.9
Neftçala rayonu Neftchala region	15699	25	201	799	1321	1986	2259	2176	1201	1562	4169						19.5
şəhər əhalisi urban population	6426	6	71	340	547	869	1004	957	515	614	1503						19.2
kənd əhalisi rural population	9273	19	130	459	774	1117	1255	1219	686	948	2666						19.7
Biləsuvar rayonu Bilasuvar region	17815	2	85	612	1281	1924	2393	2673	1649	2064	5132						20.9
şəhər əhalisi urban population	4431	2	28	125	233	399	602	705	436	533	1368						21.7
kənd əhalisi rural population	13384	0	57	487	1048	1525	1791	1968	1213	1531	3764						20.6
Salyan rayonu Salyan region	24457	28	140	717	1466	2355	3156	3528	1855	2868	8344						23.6
şəhər əhalisi urban population	7300	6	77	310	504	784	1044	1093	494	857	2131						21.7
kənd əhalisi rural population	17157	22	63	407	962	1571	2112	2435	1361	2011	6213						24.4
Yevlax rayonu Yevlakh region	20695	55	193	888	1854	2525	2771	2669	1396	1903	6441						21.5
şəhər əhalisi urban population	9289	48	150	639	1205	1447	1382	1122	538	590	2168						19.9
kənd əhalisi rural population	11406	7	43	249	649	1078	1389	1547	858	1313	4273						23.2

Ərazi <i>Territory</i>	bir nəfərə düşən sahə (kv.m): <i>space per capita (sq.m):</i>											Bir nəfərə düşən orta sahə (kv.m) <i>Average space per capita (sq.m)</i>					
	Ev təsərrü- fatlarının sayı <i>Number of house- holds</i>																
	1	2	3	4	5	6	7	8	9	10	11						
A																	
Mingəçevir şəhəri <i>Mingachevir region</i>	18329	91	650	1354	1789	1871	1956	2036	944	1711	5927	21,7					
şəhər əhalisi <i>urban population</i>	18329	91	650	1354	1789	1871	1956	2036	944	1711	5927	21,7					
kənd əhalisi <i>rural population</i>	0	0	0	0	0	0	0	0	0	0	0	0,0					
Ağdaş rayonu <i>Aghdash region</i>	22495	27	173	691	1271	2124	2808	3168	1449	2676	8108	22,4					
şəhər əhalisi <i>urban population</i>	7287	16	73	203	380	607	896	1077	428	879	2728	23,0					
kənd əhalisi <i>rural population</i>	15208	11	100	488	891	1517	1912	2091	1021	1797	5380	22,1					
Ucar rayonu <i>Ujar region</i>	17422	33	145	773	1252	1669	2041	2104	1121	1674	6610	22,1					
şəhər əhalisi <i>urban population</i>	3872	4	9	46	111	161	291	379	190	414	2267	30,3					
kənd əhalisi <i>rural population</i>	13550	29	136	727	1141	1508	1750	1725	931	1260	4343	20,2					
Zərdab rayonu <i>Zardab region</i>	10396	1	35	329	674	1136	1470	1494	817	1070	3370	21,4					
şəhər əhalisi <i>urban population</i>	1442	0	4	60	139	258	292	236	113	122	218	17,4					
kənd əhalisi <i>rural population</i>	8954	1	31	269	535	878	1178	1258	704	948	3152	22,2					
Kürdəmir rayonu <i>Kurdamir region</i>	21087	4	125	902	1723	2471	3000	3100	1676	2082	6004	19,9					
şəhər əhalisi <i>urban population</i>	3632	0	6	113	250	368	483	549	263	449	1151	21,4					
kənd əhalisi <i>rural population</i>	17455	4	119	789	1473	2103	2517	2551	1413	1633	4853	19,6					
İmişli rayonu <i>Imishli region</i>	21378	29	170	969	1770	2313	2959	2992	1600	2356	6220	20,0					
şəhər əhalisi <i>urban population</i>	6712	5	49	281	493	673	922	973	475	759	2082	22,0					

Ərazi Territory	bir nəfərə düşən sahə (kv.m): space per capita (sq.m):											Bir nəfərə düşən orta sahə (kv.m) Average space per capita (sq.m)										
	Ev təsərrü- fatlarının sayı Number of house- holds																					
	1	2	3	4	5	6	7	8	9	10	11											
A																						
kənd əhalisi rural population	14666	24	121	688	1277	1640	2037	2019	1125	1597	4138											19,2
Saath rayonu Saath region	19779	18	102	745	1381	1874	2315	2592	1687	2155	6910											21,4
şəhər əhalisi urban population	3782	0	7	43	140	263	388	506	336	471	1628											24,3
kənd əhalisi rural population	15997	18	95	702	1241	1611	1927	2086	1351	1684	5282											20,7
Sabirabad rayonu Sabirabad region	32540	13	150	825	1967	3061	4396	4937	2806	3859	10526											21,5
şəhər əhalisi urban population	5373	5	16	117	321	488	748	722	476	547	1933											21,8
kənd əhalisi rural population	27167	8	134	708	1646	2573	3648	4215	2330	3312	8593											21,5
Hacıqabul rayonu Hacıqabul region	12397	5	91	417	874	1101	1483	1514	955	1266	4691											22,7
şəhər əhalisi urban population	5644	3	77	290	568	633	780	688	446	546	1613											19,5
kənd əhalisi rural population	6753	2	14	127	306	468	703	826	509	720	3078											25,9
Şirvan şəhəri Shirvan city	12032	4	61	405	893	1183	1465	1572	830	1257	4362											24,5
şəhər əhalisi urban population	12032	4	61	405	893	1183	1465	1572	830	1257	4362											24,5
kənd əhalisi rural population	0	0	0	0	0	0	0	0	0	0	0											0,0
Yuxarı Qarabağ iqtisadi rayonu Yukhari Karabakh economic region	80656	55	979	3824	6220	8880	10746	10534	5499	8346	25573											21,8
şəhər əhalisi urban population	22324	22	290	1004	1877	2547	3321	3050	1587	2205	6421											20,5
kənd əhalisi rural population	58332	33	689	2820	4343	6333	7425	7484	3912	6141	19152											22,3

o cümlədən:
including:

Ərazi Territory	bir nəfərə düşən sahə (kv.m): space per capita (sq.m):											Bir nəfərə düşən orta sahə (kv.m) Average space per capita (sq.m)					
	Ev təsərrü- fatlarının sayı Number of house- holds		3-ə qədər under 3										27 və çox 27 and more				
	1	2	3	4	5	6	7	8	9	10	11						
A																	
Cəbrayıl rayonu <i>Jabrail region</i>	10632	6	230	877	1093	1351	1482	1122	746	832	2893	20,1					
şəhər əhalisi <i>urban population</i>	1179	2	18	52	80	137	177	156	93	140	324	21,5					
kənd əhalisi <i>rural population</i>	9453	4	212	825	1013	1214	1305	966	653	692	2569	19,9					
Füzuli rayonu <i>Fuzuli region</i>	21801	9	132	541	1351	2103	3023	3131	1538	2392	7581	22,9					
şəhər əhalisi <i>urban population</i>	8447	4	58	261	705	974	1372	1273	612	842	2346	19,9					
kənd əhalisi <i>rural population</i>	13354	5	74	280	646	1129	1651	1858	926	1550	5235	24,8					
Ağdam rayonu <i>Aghdam region</i>	28042	26	473	1640	2248	3081	3460	3431	1745	2841	9097	21,9					
şəhər əhalisi <i>urban population</i>	5807	10	157	446	618	730	788	666	330	510	1552	18,9					
kənd əhalisi <i>rural population</i>	22235	16	316	1194	1630	2351	2672	2765	1415	2331	7545	22,7					
Tartar rayonu <i>Tartar region</i>	14657	8	70	448	970	1692	1852	2199	1091	1831	4496	21,4					
şəhər əhalisi <i>urban population</i>	3400	1	12	31	111	291	468	566	335	425	1160	23,1					
kənd əhalisi <i>rural population</i>	11257	7	58	417	859	1401	1384	1633	756	1406	3336	20,9					
Xocalı rayonu <i>Xojaly region</i>	1259	1	21	107	139	155	184	149	78	84	341	20,4					
şəhər əhalisi <i>urban population</i>	934	1	15	97	119	105	132	104	55	61	245	20,8					
kənd əhalisi <i>rural population</i>	325	0	6	10	20	50	52	45	23	23	96	19,5					
Şuşa rayonu <i>Shusha region</i>	2279	4	35	109	234	285	342	256	152	197	665	21,1					
şəhər əhalisi <i>urban population</i>	1765	4	20	84	173	228	252	195	107	150	552	21,8					

Ərazi Territory	bir nəfərə düşən sahə (kv.m): space per capita (sq.m):											Bir nəfərə düşən orta sahə (kv.m) Average space per capita (sq.m)									
	Ev təsərrü- fatlarının sayı Number of house- holds																				
	1	2	3	4	5	6	7	8	9	10	11										
A																					
kənd əhalisi rural population	514	0	15	25	61	57	90	61	45	47	113	18,8									
Xocavənd rayonu Khojavend region	1408	1	8	79	145	153	327	178	110	99	308	22,6									
şəhər əhalisi urban population	214	0	0	10	31	22	56	22	16	7	50	18,1									
kənd əhalisi rural population	1194	1	8	69	114	131	271	156	94	92	258	23,4									
Xankəndi şəhəri Khankəndi city	578	0	10	23	40	60	76	68	39	70	192	21,5									
şəhər əhalisi urban population	578	0	10	23	40	60	76	68	39	70	192	21,5									
kənd əhalisi rural population	0	0	0	0	0	0	0	0	0	0	0	0,0									
Kəlbəcər-Laçın iqtisadi rayonu Kalbatjar-Lachin economic region	31209	36	529	1676	2273	3458	4154	4204	2188	3230	9461	22,7									
şəhər əhalisi urban population	6346	11	144	403	509	681	841	879	432	658	1788	20,4									
kənd əhalisi rural population	24863	25	385	1273	1764	2777	3313	3325	1756	2572	7673	23,3									
o cümlədən: including:																					
Kəlbəcər rayonu Kalbatjar region	12776	6	193	598	733	1267	1624	1712	894	1438	4311	24,3									
şəhər əhalisi urban population	2033	2	36	106	127	182	256	271	151	253	649	21,8									
kənd əhalisi rural population	10743	4	157	492	606	1085	1368	1441	743	1185	3662	24,8									
Laçın rayonu Lachin region	10660	18	123	628	846	1235	1459	1475	780	1089	3007	22,2									
şəhər əhalisi urban population	1901	4	33	150	144	217	256	304	142	173	478	19,6									
kənd əhalisi rural population	8759	14	90	478	702	1018	1203	1171	638	916	2529	22,8									

Ərazi Territory	bir nəfərə düşən sahə (kv.m): space per capita (sq.m):										Bir nəfərə düşən orta sahə (kv.m) Average space per capita (sq.m)											
	Ev təsərrü- fatlarının sayı Number of house- holds																					
	1	2	3	4	5	6	7	8	9	10		11										
A																						
Qubadlı rayonu Gubadli region	3417	9	111	249	333	461	543	449	237	257	768	19,0										
şəhər əhalisi urban population	611	2	16	56	77	84	95	69	30	41	141	17,5										
kənd əhalisi rural population	2806	7	95	193	256	377	448	380	207	216	627	19,3										
Zəngilan rayonu Zangilan region	4356	3	102	201	361	495	528	568	277	446	1375	22,7										
şəhər əhalisi urban population	1801	3	59	91	161	198	234	235	109	191	520	20,8										
kənd əhalisi rural population	2555	0	43	110	200	297	294	333	168	255	855	24,1										
Dağlıq Şirvan iqtisadi rayonu Dağlıq Shirvan economic region	57568	32	617	2231	3640	5288	7058	7823	4599	6068	20212	22,0										
şəhər əhalisi urban population	19904	5	46	279	690	1400	2414	3000	1923	2511	7636	24,4										
kənd əhalisi rural population	37664	27	571	1952	2950	3888	4644	4823	2676	3557	12576	20,7										
o cümlədən: including:																						
Qobustan rayonu Gobustan region	7667	1	56	320	571	799	928	931	625	718	2718	20,7										
şəhər əhalisi urban population	1839	0	0	24	68	133	205	230	159	212	808	25,0										
kənd əhalisi rural population	5828	1	56	296	503	666	723	701	466	506	1910	19,5										
İsmayıllı rayonu Ismayilli region	17068	2	96	521	952	1511	1942	2183	1532	1673	6656	23,2										
şəhər əhalisi urban population	5812	1	11	51	157	257	495	645	628	647	2920	27,5										
kənd əhalisi rural population	11256	1	85	470	795	1254	1447	1538	904	1026	3736	21,2										
Ağsu rayonu Aghsu region	14496	20	360	849	1048	1294	1590	1670	862	1494	5309	21,9										

Ərazi Territory	Ev təsərrü- fatlarının sayı Number of house- holds	bir nəfərə düşən sahə (kv.m): space per capita (sq.m):										Bir nəfərə düşən orta sahə (kv.m) Average space per capita (sq.m)						
		3-ə qədər under 3	3 - 6	6 - 9	9 - 12	12 - 15	15 - 18	18 - 21	21 - 24	24 - 27	27 və çox 27 and more							
		1	2	3	4	5	6	7	8	9	10		11	12				
A																		
şəhər əhalisi urban population	4089	2	21	96	215	387	498	528	346	510	1486	22,9						
kənd əhalisi rural population	10407	18	339	753	833	907	1092	1142	516	984	3823	21,5						
Şamaxı rayonu Shamaxly region	18337	9	105	541	1069	1684	2598	3039	1580	2183	5529	21,5						
şəhər əhalisi urban population	8164	2	14	108	250	623	1216	1597	790	1142	2422	23,0						
kənd əhalisi rural population	10173	7	91	433	819	1061	1382	1442	790	1041	3107	20,2						

İqtisadi rayonlar və inzibati ərazi vahidləri üzrə yaşayış yerinin sahəsinə görə ev təsərrüfatlarının bölgüsü (otaqların sahəsi, fərdi yaşayış evləri üzrə)
Distribution of households by the floor space on the economic regions and administrative-territorial units (rooms space, by private houses)

Azərbaycan Respublikası
Republic of Azerbaijan

Ərazi Territory	Ev təsərrü- fatlarının sayı Number of house- holds		bir nəfərə düşən sahə (kv.m): space per capita (sq.m):										Bir nəfərə düşən orta sahə (kv.m) Average space per capita (sq.m)				
	1	2	3-ə qədər under 3	3 - 6	4	5	6	7	8	9	10	11		12			
A																	
Azərbaycan Respublikası <i>Republic of Azerbaijan</i>	1720740	14089	96798	203171	238760	236860	241783	186623	90136	100450	312070	15,3					
şəhər əhalisi <i>urban population</i>	822838	8977	55198	99951	115891	110070	117354	85167	42784	44106	143340	15,1					
kənd əhalisi <i>rural population</i>	897902	5112	41600	103220	122869	126790	124429	101456	47352	56344	168730	15,5					
Bakı şəhəri <i>Baku city</i>	293727	4068	24246	36144	38296	33866	38521	27929	15754	15333	59570	15,4					
şəhər əhalisi <i>urban population</i>	293727	4068	24246	36144	38296	33866	38521	27929	15754	15333	59570	15,4					
kənd əhalisi <i>rural population</i>	0	0	0	0	0	0	0	0	0	0	0	0,0					
o cümlədən: including:																	
Binəqədi rayonu <i>Binaqadi district</i>	39297	420	2535	3650	4450	4779	5916	4940	2658	2541	7408	16,8					
şəhər əhalisi <i>urban population</i>	39297	420	2535	3650	4450	4779	5916	4940	2658	2541	7408	16,8					
kənd əhalisi <i>rural population</i>	0	0	0	0	0	0	0	0	0	0	0	0,0					
Qaradağ rayonu <i>Garadagh district</i>	13565	132	960	1746	1986	1648	1664	1244	761	769	2655	15,5					
şəhər əhalisi <i>urban population</i>	13565	132	960	1746	1986	1648	1664	1244	761	769	2655	15,5					
kənd əhalisi <i>rural population</i>	0	0	0	0	0	0	0	0	0	0	0	0,0					
Xəzər rayonu <i>Khazar district</i>	38116	277	2027	4483	4989	5067	5519	3996	2128	2199	7431	15,7					

Ərazi Territory	bir nəfərə düşən sahə (kv.m): space per capita (sq.m):											Bir nəfərə düşən orta sahə (kv.m) Average space per capita (sq.m)					
	Ev təsərrü- fatlarının sayı Number of house- holds																
	1	2	3	4	5	6	7	8	9	10	11						
A																	
şəhər əhalisi urban population	38116	277	2027	4483	4989	5067	5519	3996	2128	2199	7431	15,7					
kənd əhalisi rural population	0	0	0	0	0	0	0	0	0	0	0	0,0					
Səbail rayonu Səbail district	13676	431	1810	2205	2003	1346	1525	957	584	495	2320	12,8					
şəhər əhalisi urban population	13676	431	1810	2205	2003	1346	1525	957	584	495	2320	12,8					
kənd əhalisi rural population	0	0	0	0	0	0	0	0	0	0	0	0,0					
Sabunçu rayonu Sabunchu district	66617	511	3321	5978	7796	8272	9912	7395	4356	4151	14925	17,6					
şəhər əhalisi urban population	66617	511	3321	5978	7796	8272	9912	7395	4356	4151	14925	17,6					
kənd əhalisi rural population	0	0	0	0	0	0	0	0	0	0	0	0,0					
Suraxanı rayonu Surakhani district	28748	266	2134	3701	3761	3513	3798	2648	1298	1594	6035	15,0					
şəhər əhalisi urban population	28748	266	2134	3701	3761	3513	3798	2648	1298	1594	6035	15,0					
kənd əhalisi rural population	0	0	0	0	0	0	0	0	0	0	0	0,0					
Nərimanov rayonu Narimanov district	14215	345	1590	2067	1989	1503	1603	1148	684	654	2632	14,3					
şəhər əhalisi urban population	14215	345	1590	2067	1989	1503	1603	1148	684	654	2632	14,3					
kənd əhalisi rural population	0	0	0	0	0	0	0	0	0	0	0	0,0					
Nəsimi rayonu Nasimi district	25778	694	4500	4579	3424	2314	2394	1471	935	913	4554	12,0					
şəhər əhalisi urban population	25778	694	4500	4579	3424	2314	2394	1471	935	913	4554	12,0					
kənd əhalisi rural population	0	0	0	0	0	0	0	0	0	0	0	0,0					

Ərazi Territory	bir nəfərə düşən sahə (kv.m): space per capita (sq.m):											Bir nəfərə düşən orta sahə (kv.m) Average space per capita (sq.m)									
	Ev təsərrü- fatlarının sayı Number of house- holds																				
	1	2	3	4	5	6	7	8	9	10	11										
A																					
Nizami rayonu <i>Nizami district</i>	9067	205	1021	1302	1297	1002	1143	775	414	438	1470	14,8									
şəhər əhalisi <i>urban population</i>	9067	205	1021	1302	1297	1002	1143	775	414	438	1470	14,8									
kənd əhalisi <i>rural population</i>	0	0	0	0	0	0	0	0	0	0	0	0,0									
Xətai rayonu <i>Xətai district</i>	16435	125	1086	1949	2173	1646	1933	1328	816	717	4662	16,7									
şəhər əhalisi <i>urban population</i>	16435	125	1086	1949	2173	1646	1933	1328	816	717	4662	16,7									
kənd əhalisi <i>rural population</i>	0	0	0	0	0	0	0	0	0	0	0	0,0									
Yasamal rayonu <i>Yasamal district</i>	26371	588	3019	4154	4170	2584	2974	1892	1041	786	5163	12,5									
şəhər əhalisi <i>urban population</i>	26371	588	3019	4154	4170	2584	2974	1892	1041	786	5163	12,5									
kənd əhalisi <i>rural population</i>	0	0	0	0	0	0	0	0	0	0	0	0,0									
Pirallahı rayonu <i>Pirallahi district</i>	1842	74	243	330	258	192	140	135	79	76	315	12,0									
şəhər əhalisi <i>urban population</i>	1842	74	243	330	258	192	140	135	79	76	315	12,0									
kənd əhalisi <i>rural population</i>	0	0	0	0	0	0	0	0	0	0	0	0,0									
Naxçıvan Muxtar Respublikası <i>Nakhchivan Autonomous Republic</i>	75435	98	928	3705	6186	8199	10456	11279	4503	7071	23010	20,0									
şəhər əhalisi <i>urban population</i>	17284	64	516	1434	1880	2263	2560	2251	940	1360	4016	16,9									
kənd əhalisi <i>rural population</i>	58151	34	412	2271	4306	5936	7896	9028	3563	5711	18994	21,0									
o cümlədən: including:																					
Naxçıvan şəhəri <i>Nakhchivan city</i>	11829	51	454	1063	1351	1478	1526	1361	616	941	2988	16,9									

Ərazi Territory	bir nəfərə düşən sahə (kv.m): space per capita (sq.m):											Bir nəfərə düşən orta sahə (kv.m) Average space per capita (sq.m)					
												11	12				
	1	2	3	4	5	6	7	8	9	10	27 və çox 27 and more						
A																	
şəhər əhalisi urban population	9562	51	432	953	1172	1289	1275	1065	475	705	2145	16,0					
kənd əhalisi rural population	2267	0	22	110	179	189	251	296	141	236	843	21,6					
Şərur rayonu Sharur region	19954	19	123	610	1192	1842	2594	3050	1431	2142	6951	22,3					
şəhər əhalisi urban population	484	5	26	70	70	62	50	30	25	24	122	13,7					
kənd əhalisi rural population	19470	14	97	540	1122	1780	2544	3020	1406	2118	6829	22,6					
Babək rayonu Babak region	13705	2	77	421	896	1382	1838	2212	738	1567	4572	21,0					
şəhər əhalisi urban population	1193	0	1	16	46	119	207	245	83	159	317	21,4					
kənd əhalisi rural population	12512	2	76	405	850	1263	1631	1967	655	1408	4255	21,0					
Ordubad rayonu Ordubad region	10832	3	68	322	803	1192	1657	1771	683	917	3416	20,7					
şəhər əhalisi urban population	2312	2	11	61	163	301	397	360	171	193	653	19,8					
kənd əhalisi rural population	8520	1	57	261	640	891	1260	1411	512	724	2763	21,0					
Culfa rayonu Julfa region	6926	7	65	437	640	749	951	1015	391	558	2113	19,4					
şəhər əhalisi urban population	1332	4	33	221	228	199	193	160	56	62	176	13,8					
kənd əhalisi rural population	5594	3	32	216	412	550	758	855	335	496	1937	21,3					
Kəngərli rayonu Kangarli region	5335	9	63	332	645	807	862	798	352	386	1081	17,2					
şəhər əhalisi urban population	1214	2	7	49	107	158	226	205	78	111	271	18,9					
kənd əhalisi rural population	4121	7	56	283	538	649	636	593	274	275	810	16,7					

Ərazi Territory	bir nəfərə düşən sahə (kv.m): space per capita (sq.m):											Bir nəfərə düşən orta sahə (kv.m) Average space per capita (sq.m)					
	Ev təsərrü- fatlarının sayı Number of house- holds																
	1	2	3	4	5	6	7	8	9	10	11						
A																	
Şahbuz rayonu <i>Shahbuz region</i>	4322	3	34	270	379	486	656	718	197	412	1167	19,2					
şəhər əhalisi <i>urban population</i>	1020	0	6	59	84	123	181	177	46	90	254	18,8					
kənd əhalisi <i>rural population</i>	3302	3	28	211	295	363	475	541	151	322	913	19,3					
Sədərək rayonu <i>Sadarak region</i>	2532	4	44	250	280	263	372	354	95	148	722	19,0					
şəhər əhalisi <i>urban population</i>	167	0	0	5	10	12	31	9	6	16	78	25,3					
kənd əhalisi <i>rural population</i>	2365	4	44	245	270	251	341	345	89	132	644	18,7					
Abşeron iqtisadi rayonu <i>Absheron economic region</i>	128523	920	8370	15741	20984	18704	19297	12172	7355	5532	19448	14,4					
şəhər əhalisi <i>urban population</i>	102226	846	7384	13415	17829	15531	15428	9505	5383	3995	12910	13,8					
kənd əhalisi <i>rural population</i>	26297	74	986	2326	3155	3173	3869	2667	1972	1537	6538	17,6					
o cümlədən: including:																	
Xızı rayonu <i>Khizi region</i>	3387	20	204	382	473	448	409	289	144	183	835	15,7					
şəhər əhalisi <i>urban population</i>	1720	9	65	167	233	225	195	162	89	97	478	17,6					
kənd əhalisi <i>rural population</i>	1667	11	139	215	240	223	214	127	55	86	357	13,9					
Abşeron rayonu <i>Absheron region</i>	82914	263	2899	7980	12603	11651	13816	8644	5919	4089	15050	16,1					
şəhər əhalisi <i>urban population</i>	58284	200	2052	5869	9688	8701	10161	6104	4002	2638	8869	15,4					
kənd əhalisi <i>rural population</i>	24630	63	847	2111	2915	2950	3655	2540	1917	1451	6181	17,9					
Sunqayıt şəhəri <i>Sungait city</i>	42222	637	5267	7379	7908	6605	5072	3239	1292	1260	3563	11,8					

Ərazi Territory	bir nəfərə düşən sahə (kv.m): space per capita (sq.m):											Bir nəfərə düşən orta sahə (kv.m) Average space per capita (sq.m)				
	Ev təsərrü- fatlarının sayı Number of house- holds															
	1	2	3	4	5	6	7	8	9	10	11					
A																
şəhər əhalisi urban population	42222	637	5267	7379	7908	6605	5072	3239	1292	1260	3563					11,8
kənd əhalisi rural population	0	0	0	0	0	0	0	0	0	0	0					0,0
Gəncə-Qazax iqtisadi rayonu Ganja-Gazakh economic region	255092	1966	13315	31041	34337	35502	35487	27706	11776	15978	47984					15,3
şəhər əhalisi urban population	112191	1166	6205	13595	14829	15872	17324	12376	4999	6658	19167					15,1
kənd əhalisi rural population	142901	800	7110	17446	19508	19630	18163	15330	6777	9320	28817					15,5
o cümlədən: including:																
Gəncə şəhəri Ganja city	66144	868	3910	8118	8279	9355	10859	7248	2673	3999	10835					14,9
şəhər əhalisi urban population	66144	868	3910	8118	8279	9355	10859	7248	2673	3999	10835					14,9
kənd əhalisi rural population	0	0	0	0	0	0	0	0	0	0	0					0,0
Nizami rayonu Nizami district	28307	306	1664	3786	4179	4893	5176	3065	920	1272	3046					13,7
şəhər əhalisi urban population	28307	306	1664	3786	4179	4893	5176	3065	920	1272	3046					13,7
kənd əhalisi rural population	0	0	0	0	0	0	0	0	0	0	0					0,0
Kəpəz rayonu Kapaz district	37837	562	2246	4332	4100	4462	5683	4183	1753	2727	7789					15,9
şəhər əhalisi urban population	37837	562	2246	4332	4100	4462	5683	4183	1753	2727	7789					15,9
kənd əhalisi rural population	0	0	0	0	0	0	0	0	0	0	0					0,0
Qazax rayonu Gazakh region	18984	95	868	1914	2485	2880	2784	2139	975	1292	3552					15,7
şəhər əhalisi urban population	3071	28	251	378	482	431	379	308	144	130	540					14,6

Ərazi Territory	bir nəfərə düşən sahə (kv.m): space per capita (sq.m):											Bir nəfərə düşən orta sahə (kv.m) Average space per capita (sq.m)									
	Ev təsərrü- fatlarının sayı Number of house- holds																				
	1	2	3	4	5	6	7	8	9	10	11										
A																					
kənd əhalisi rural population	15913	67	617	1536	2003	2449	2405	1831	831	1162	3012	15,9									
Ağstafa rayonu <i>Aghstafa region</i>	16190	53	717	2196	2710	2757	2209	1643	727	840	2338	13,9									
şəhər əhalisi urban population	3739	7	88	369	616	682	582	403	184	192	616	15,1									
kənd əhalisi rural population	12451	46	629	1827	2094	2075	1627	1240	543	648	1722	13,5									
Tovuz rayonu <i>Tovuz region</i>	35479	334	3005	6642	6116	5175	4203	3145	1137	1357	4365	12,1									
şəhər əhalisi urban population	6739	65	523	1136	1080	948	773	615	278	306	1015	13,3									
kənd əhalisi rural population	28740	269	2482	5506	5036	4227	3430	2530	859	1051	3350	11,8									
Şamkir rayonu <i>Shamkir region</i>	42735	201	1569	4336	5934	5976	6148	4973	2267	2895	8436	16,4									
şəhər əhalisi urban population	14328	100	702	1689	2139	2159	2210	1658	655	779	2237	14,9									
kənd əhalisi rural population	28407	101	867	2647	3795	3817	3938	3315	1612	2116	6199	17,1									
Gədəbəy rayonu <i>Gadabay region</i>	19487	215	1549	3081	2877	2495	2094	1803	748	1048	3577	13,7									
şəhər əhalisi urban population	2242	18	109	274	306	338	306	235	107	134	415	15,3									
kənd əhalisi rural population	17245	197	1440	2807	2571	2157	1788	1568	641	914	3162	13,5									
Daşkasan rayonu <i>Dashkasan region</i>	4955	29	465	953	806	585	479	430	176	249	783	12,8									
şəhər əhalisi urban population	850	6	81	226	182	106	104	59	18	18	50	10,9									
kənd əhalisi rural population	4105	23	384	727	624	479	375	371	158	231	733	13,3									
Samux rayonu <i>Samukh region</i>	12557	43	353	1063	1593	1723	1864	1464	810	886	2758	17,4									

Ərazi Territory	bir nəfərə düşən sahə (kv.m): space per capita (sq.m):											Bir nəfərə düşən orta sahə (kv.m) Average space per capita (sq.m)											
	Ev təsərrü- fatlarının sayı Number of house- holds																						
	1	2	3	4	5	6	7	8	9	10	11												
A																							
şəhər əhalisi urban population	4677	26	208	487	634	612	715	538	287	326	844											16,3	
kənd əhalisi rural population	7880	17	145	576	959	1111	1149	926	523	560	1914											18,0	
Göygöl rayonu Goygol region	13453	46	387	1181	1519	1697	1691	1695	814	1065	3358											17,7	
şəhər əhalisi urban population	4601	18	183	481	622	615	637	530	287	306	922											16,0	
kənd əhalisi rural population	8852	28	204	700	897	1082	1054	1165	527	759	2436											18,7	
Goranboy rayonu Goranboy region	23704	71	426	1372	1823	2664	2967	3000	1401	2300	7680											20,8	
şəhər əhalisi urban population	4707	19	87	276	325	467	611	663	333	434	1492											21,2	
kənd əhalisi rural population	18997	52	339	1096	1498	2197	2356	2337	1068	1866	6188											20,7	
Naftalan şəhəri Naftalan region	1404	11	66	185	195	195	189	166	48	47	302											15,1	
şəhər əhalisi urban population	1093	11	63	161	164	159	148	119	33	34	201											14,0	
kənd əhalisi rural population	311	0	3	24	31	36	41	47	15	13	101											19,3	
Şəki-Zaqatala iqtisadi rayonu Shaki-Zaqatala economic region	134304	756	5107	13826	18250	18643	19135	15884	7992	8591	26120											16,0	
şəhər əhalisi urban population	36385	335	1746	4177	5168	5045	5146	4083	2011	2129	6545											15,2	
kənd əhalisi rural population	97919	421	3361	9649	13082	13598	13989	11801	5981	6462	19575											16,3	
o cümlədən: including:																							
Balakən rayonu Balakən region	21909	50	519	1233	2105	2465	3236	3166	1537	1763	5835											18,9	
şəhər əhalisi urban population	3185	2	34	144	278	316	459	427	261	237	1027											20,6	

Ərazi Territory	bir nəfərə düşən sahə (kv.m): space per capita (sq.m):											Bir nəfərə düşən orta sahə (kv.m) Average space per capita (sq.m)				
	Ev təsərrü- fatlarının sayı Number of house- holds															
	1	2	3	4	5	6	7	8	9	10	11					
A																
kənd əhalisi rural population	18724	48	485	1089	1827	2149	2777	2739	1276	1526	4808	18,7				
Zaqatala rayonu Zaqatala region	29127	98	695	1912	3008	3624	4426	3875	2074	2254	7161	18,4				
şəhər əhalisi urban population	7157	29	151	463	719	903	1080	997	430	580	1805	18,7				
kənd əhalisi rural population	21970	69	544	1449	2289	2721	3346	2878	1644	1674	5356	18,4				
Qax rayonu Gakh region	12508	62	520	1519	1921	1842	1521	1301	607	661	2554	14,8				
şəhər əhalisi urban population	2418	20	153	362	408	356	306	227	110	115	361	13,1				
kənd əhalisi rural population	10090	42	367	1157	1513	1486	1215	1074	497	546	2193	15,3				
Şəki rayonu Shaki region	38403	407	2334	6125	6937	5835	4927	3569	1736	1754	4779	13,1				
şəhər əhalisi urban population	13618	239	1216	2597	2668	2055	1630	1066	443	436	1268	11,5				
kənd əhalisi rural population	24785	168	1118	3528	4269	3780	3297	2503	1293	1318	3511	14,0				
Oğuz rayonu Oghuz region	9246	52	390	1043	1272	1355	1292	976	553	568	1745	15,6				
şəhər əhalisi urban population	1750	8	61	159	204	246	281	181	125	109	376	16,6				
kənd əhalisi rural population	7496	44	329	884	1068	1109	1011	795	428	459	1369	15,4				
Qəbələ rayonu Gabala region	23111	87	649	1994	3007	3522	3733	2997	1485	1591	4046	16,1				
şəhər əhalisi urban population	8257	37	131	452	891	1169	1390	1185	642	652	1708	17,5				
kənd əhalisi rural population	14854	50	518	1542	2116	2353	2343	1812	843	939	2338	15,4				
Lankaran iqtisadi rayonu Lankaran economic region	177282	1364	11150	24868	26938	24672	26718	19351	8727	7715	25779	13,7				

Ərazi Territory	bir nəfərə düşən sahə (kv.m): space per capita (sq.m):											Bir nəfərə düşən orta sahə (kv.m) Average space per capita (sq.m)					
	Ev təsərrü- fatlarının sayı Number of house- holds																
	1	2	3	4	5	6	7	8	9	10	11						
A																	
şəhər əhalisi urban population	48689	304	2413	5927	7181	6912	7781	5736	2549	2536	7350						14,7
kənd əhalisi rural population	128593	1060	8737	18941	19757	17760	18937	13615	6178	5179	18429						13,3
o cümlədən: including:																	
Astara rayonu <i>Astara region</i>	21216	83	1095	2870	3340	3285	3187	2813	605	1000	2938						14,3
şəhər əhalisi urban population	6271	11	208	821	959	1054	1062	905	147	320	784						14,4
kənd əhalisi rural population	14945	72	887	2049	2381	2231	2125	1908	458	680	2154						14,2
Lənkəran rayonu <i>Lankaran region</i>	46499	263	2668	6752	7359	7078	7380	5130	2176	2002	5691						13,8
şəhər əhalisi urban population	17123	109	1107	2435	2676	2546	2622	1816	747	818	2247						13,8
kənd əhalisi rural population	29376	154	1561	4317	4683	4532	4758	3314	1429	1184	3444						13,7
Lerik rayonu <i>Lerik region</i>	9967	149	1376	2785	1815	1289	935	580	265	268	505						9,6
şəhər əhalisi urban population	1139	10	76	180	168	151	173	134	68	70	109						13,2
kənd əhalisi rural population	8828	139	1300	2605	1647	1138	762	446	197	198	396						9,2
Yardımlı rayonu <i>Yardimli region</i>	9223	200	817	1587	1595	1269	1104	849	391	322	1089						12,0
şəhər əhalisi urban population	994	62	75	186	189	143	128	70	34	21	86						11,5
kənd əhalisi rural population	8229	138	742	1401	1406	1126	976	779	357	301	1003						12,1
Masallı rayonu <i>Masalli region</i>	46578	304	2303	5377	6567	5957	7181	5553	2649	2371	8316						14,7
şəhər əhalisi urban population	10935	48	395	1035	1447	1426	1695	1433	738	709	2009						16,0

Ərazi Territory	bir nəfərə düşən sahə (kv.m): space per capita (sq.m):											Bir nəfərə düşən orta sahə (kv.m) Average space per capita (sq.m)					
	Ev təsərrü- fatlarının sayı Number of house- holds																
	1	2	3	4	5	6	7	8	9	10	11						
A																	
kənd əhalisi rural population	35643	256	1908	4342	5120	4531	5486	4120	1911	1662	6307						14,4
Cəlilabad rayonu <i>Jatlibad region</i>	43799	365	2891	5497	6262	5794	6931	4426	2641	1752	7240						14,1
şəhər əhalisi urban population	12227	64	552	1270	1742	1592	2101	1378	815	598	2115						15,5
kənd əhalisi rural population	31572	301	2339	4227	4520	4202	4830	3048	1826	1154	5125						13,6
Quba - Xaçmaz iqtisadi rayonu <i>Guba - Khachmaz economic region</i>	113274	701	4570	11468	14914	15653	16179	12553	6340	6578	24318						16,3
şəhər əhalisi urban population	35358	319	1784	3507	4639	4978	5117	3985	1968	2044	7017						16,1
kənd əhalisi rural population	77916	382	2786	7961	10275	10675	11062	8568	4372	4534	17301						16,3
o cümlədən: including:																	
Qusar rayonu <i>Gusar region</i>	22338	72	568	1848	2602	2652	3002	2410	1321	1524	6339						18,6
şəhər əhalisi urban population	5172	18	70	315	475	595	723	606	395	406	1569						20,1
kənd əhalisi rural population	17166	54	498	1533	2127	2057	2279	1804	926	1118	4770						18,2
Xaçmaz rayonu <i>Khachmaz region</i>	37029	229	1522	3503	4656	5249	5523	4176	2053	2203	7915						16,6
şəhər əhalisi urban population	13421	156	909	1403	1907	1962	1937	1411	609	706	2421						15,5
kənd əhalisi rural population	23608	73	613	2100	2749	3287	3586	2765	1444	1497	5494						17,3
Quba rayonu <i>Guba region</i>	35851	294	1829	4387	5246	5008	4789	3693	1819	1758	7028						15,0
şəhər əhalisi urban population	8201	59	402	882	1084	1132	1134	893	456	443	1716						16,1
kənd əhalisi rural population	27650	235	1427	3505	4162	3876	3655	2800	1363	1315	5312						14,7

Ərazi Territory	bir nəfərə düşən sahə (kv.m): space per capita (sq.m):											Bir nəfərə düşən orta sahə (kv.m) Average space per capita (sq.m)									
	Ev təsərrü- fatlarının sayı Number of house- holds																				
	1	2	3	4	5	6	7	8	9	10	11										
A																					
Şabran rayonu <i>Shabran region</i>	11549	58	304	868	1424	1707	1933	1521	803	744	2187	16,4									
şəhər əhalisi <i>urban population</i>	4919	44	165	339	551	699	834	690	352	325	920	16,7									
kənd əhalisi <i>rural population</i>	6630	14	139	529	873	1008	1099	831	451	419	1267	16,2									
Siyəzən rayonu <i>Siyazan region</i>	6507	48	347	862	986	1037	932	753	344	349	849	14,2									
şəhər əhalisi <i>urban population</i>	3645	42	238	568	622	590	489	385	156	164	391	13,2									
kənd əhalisi <i>rural population</i>	2862	6	109	294	364	447	443	368	188	185	458	15,6									
Aran iqtisadi rayonu <i>Aran economic region</i>	373670	2988	18735	44591	53635	56439	53035	41260	19488	23864	59635	15,1									
şəhər əhalisi <i>urban population</i>	128404	1515	8307	16069	18842	18249	18144	13794	6545	7303	19636	14,8									
kənd əhalisi <i>rural population</i>	245266	1473	10428	28522	34793	38190	34891	27466	12943	16561	39999	15,2									
o cümlədən: including:																					
Göyçay rayonu <i>Goychay region</i>	25260	146	1207	3750	4395	4226	3521	2235	1121	1403	3256	13,7									
şəhər əhalisi <i>urban population</i>	6224	64	366	1050	1207	1055	906	602	273	241	460	12,9									
kənd əhalisi <i>rural population</i>	19036	82	841	2700	3188	3171	2615	1633	848	1162	2796	13,9									
Beyləqan rayonu <i>Beylagan region</i>	20640	75	488	1227	2086	2632	3175	2893	1475	1757	4832	18,4									
şəhər əhalisi <i>urban population</i>	8478	26	158	422	853	1095	1422	1212	716	651	1923	18,5									
kənd əhalisi <i>rural population</i>	12162	49	330	805	1233	1537	1753	1681	759	1106	2909	18,3									
Ağcabədi rayonu <i>Aghjabadi region</i>	28411	125	968	2128	2486	3460	3650	3664	2070	2715	7145	19,1									

Ərazi Territory	bir nəfərə düşən sahə (kv.m): space per capita (sq.m):											Bir nəfərə düşən orta sahə (kv.m) Average space per capita (sq.m)									
	Ev təsərrü- fatlarının sayı Number of house- holds																				
	1	2	3	4	5	6	7	8	9	10	11										
A																					
şəhər əhalisi urban population	10139	51	438	739	833	1215	1394	1392	752	954	2371	19,0									
kənd əhalisi rural population	18272	74	530	1389	1653	2245	2256	2272	1318	1761	4774	19,1									
Bardə rayonu Barda region	32838	300	1564	3484	4416	5284	4397	3664	1667	2387	5675	15,5									
şəhər əhalisi urban population	8012	220	916	1160	1238	1165	1012	815	309	327	850	12,6									
kənd əhalisi rural population	24826	80	648	2324	3178	4119	3385	2849	1358	2060	4825	16,4									
Neftçala rayonu Neftchala region	15699	198	1073	2345	2619	2560	2130	1582	665	650	1877	13,2									
şəhər əhalisi urban population	6426	92	465	1005	1145	1107	886	594	258	224	650	12,9									
kənd əhalisi rural population	9273	106	608	1340	1474	1453	1244	988	407	426	1227	13,4									
Biləsuvar rayonu Bilasuvar region	17815	66	525	1872	2567	2872	2949	2298	1318	1154	2194	14,8									
şəhər əhalisi urban population	4431	24	181	469	679	764	735	551	251	262	515	15,0									
kənd əhalisi rural population	13384	42	344	1403	1888	2108	2214	1747	1067	892	1679	14,8									
Salyan rayonu Salyan region	24457	197	1339	2830	3263	3333	3552	2913	1360	1601	4069	16,7									
şəhər əhalisi urban population	7300	99	687	1114	1028	995	1002	732	337	336	970	14,4									
kənd əhalisi rural population	17157	98	652	1716	2235	2338	2550	2181	1023	1265	3099	17,6									
Yevlax rayonu Yevlakh region	20695	184	1052	3146	3628	3521	2763	1978	844	1089	2490	13,8									
şəhər əhalisi urban population	9289	142	712	1783	1802	1566	1127	707	298	355	797	12,6									
kənd əhalisi rural population	11406	42	340	1363	1826	1955	1636	1271	546	734	1693	15,0									

Ərazi Territory	bir nəfərə düşən sahə (kv.m): space per capita (sq.m):											Bir nəfərə düşən orta sahə (kv.m) Average space per capita (sq.m)					
	Ev təsərrü- fatlarının sayı Number of house- holds											27 və çox 27 and more	11				
	1	2	3	4	5	6	7	8	9	10	12						
A																	
Mingəçevir şəhəri <i>Mingachevir region</i>	18329	390	2042	2957	2844	2010	2376	1377	790	906	2637	13,1					
şəhər əhalisi <i>urban population</i>	18329	390	2042	2957	2844	2010	2376	1377	790	906	2637	13,1					
kənd əhalisi <i>rural population</i>	0	0	0	0	0	0	0	0	0	0	0	0,0					
Ağdaş rayonu <i>Aghdash region</i>	22495	184	1243	2728	3016	3478	3034	2539	947	1556	3770	14,9					
şəhər əhalisi <i>urban population</i>	7287	86	337	675	932	1012	1072	907	341	488	1437	16,0					
kənd əhalisi <i>rural population</i>	15208	98	906	2053	2084	2466	1962	1632	606	1068	2333	14,4					
Ucar rayonu <i>Ujar region</i>	17422	184	1267	2584	2477	2329	2111	1528	752	989	3201	13,9					
şəhər əhalisi <i>urban population</i>	3872	25	196	451	417	463	448	363	186	259	1064	16,6					
kənd əhalisi <i>rural population</i>	13550	159	1071	2133	2060	1866	1663	1165	566	730	2137	13,3					
Zardab rayonu <i>Zardab region</i>	10396	30	267	1189	1754	1950	1594	1100	441	686	1385	14,6					
şəhər əhalisi <i>urban population</i>	1442	3	46	191	362	316	228	133	42	55	66	12,6					
kənd əhalisi <i>rural population</i>	8954	27	221	998	1392	1634	1366	967	399	631	1319	15,0					
Kürdəmir rayonu <i>Kurdamir region</i>	21087	91	974	3017	3660	3911	2821	2048	793	1189	2583	13,4					
şəhər əhalisi <i>urban population</i>	3632	20	128	418	526	561	540	461	165	276	537	15,2					
kənd əhalisi <i>rural population</i>	17455	71	846	2599	3134	3350	2281	1587	628	913	2046	13,1					
İmişli rayonu <i>Imishli region</i>	21378	319	1417	2715	3130	3106	3128	2388	1154	1247	2774	13,9					
şəhər əhalisi <i>urban population</i>	6712	75	382	764	984	999	1063	796	360	378	911	14,9					

Ərazi Territory	bir nəfərə düşən sahə (kv.m): space per capita (sq.m):											Bir nəfərə düşən orta sahə (kv.m) Average space per capita (sq.m)				
	Ev təsərrü- fatlarının sayı Number of house- holds															
	1	2	3	4	5	6	7	8	9	10	11					
A																
kənd əhalisi rural population	14666	244	1035	1951	2146	2107	2065	1592	794	869	1863					13,5
Saathl rayonu Saathli region	19779	107	894	2716	3212	3140	2957	2100	953	1027	2673					14,0
şəhər əhalisi urban population	3782	9	121	441	665	648	578	421	193	223	483					14,6
kənd əhalisi rural population	15997	98	773	2275	2547	2492	2379	1679	760	804	2190					13,9
Sabirabad rayonu Sabirabad region	32540	213	1317	3449	4845	5319	5281	4021	1779	1929	4387					14,9
şəhər əhalisi urban population	5373	21	150	452	797	904	820	657	309	306	957					15,5
kənd əhalisi rural population	27167	192	1167	2997	4048	4415	4461	3364	1470	1623	3430					14,8
Hacıqabul rayonu Hacıqabul region	12397	68	436	1091	1582	1700	1852	1508	759	851	2550					16,5
şəhər əhalisi urban population	5644	57	320	615	875	766	791	650	365	334	871					14,7
kənd əhalisi rural population	6753	11	116	476	707	934	1061	858	394	517	1679					18,4
Şirvan şəhəri Shirvan city	12032	111	662	1363	1655	1608	1744	1424	600	728	2137					15,7
şəhər əhalisi urban population	12032	111	662	1363	1655	1608	1744	1424	600	728	2137					15,7
kənd əhalisi rural population	0	0	0	0	0	0	0	0	0	0	0					0,0
Yuxarı Qarabağ iqtisadi rayonu Yukhari Karabakh economic region	80656	564	5481	11144	12431	11927	10298	8762	3549	4644	11856					14,5
şəhər əhalisi urban population	22324	192	1634	3396	3740	3190	2968	2216	1058	1043	2887					13,8
kənd əhalisi rural population	58332	372	3847	7748	8691	8737	7330	6546	2491	3601	8969					14,8

o cümlədən:
including:

Ərazi Territory	bir nəfərə düşən sahə (kv.m): space per capita (sq.m):											Bir nəfərə düşən orta sahə (kv.m) Average space per capita (sq.m)					
	Ev təsərrü- fatlarının sayı Number of house- holds											27 və çox 27 and more	11				
	1	2	3	4	5	6	7	8	9	10	12						
A																	
Cəbrayıl rayonu <i>Jabrail region</i>	10632	83	1053	1717	2010	1501	991	1141	404	463	1269	13,0					
şəhər əhalisi <i>urban population</i>	1179	8	78	130	196	150	196	132	78	59	152	14,5					
kənd əhalisi <i>rural population</i>	9453	75	975	1587	1814	1351	795	1009	326	404	1117	12,8					
Füzuli rayonu <i>Fuzuli region</i>	21801	109	1085	2697	3072	3052	3117	2482	1199	1289	3699	15,5					
şəhər əhalisi <i>urban population</i>	8447	51	598	1351	1427	1207	1119	768	449	383	1094	13,6					
kənd əhalisi <i>rural population</i>	13354	58	487	1346	1645	1845	1998	1714	750	906	2605	16,7					
Ağdam rayonu <i>Aghdam region</i>	28042	235	2217	3873	4063	3948	3409	3033	1139	1710	4415	14,7					
şəhər əhalisi <i>urban population</i>	5807	85	622	944	964	811	622	567	206	260	726	12,9					
kənd əhalisi <i>rural population</i>	22235	150	1595	2929	3099	3137	2787	2466	933	1450	3689	15,2					
Tartar rayonu <i>Tartar region</i>	14657	83	680	1918	2293	2639	2068	1623	572	932	1849	14,3					
şəhər əhalisi <i>urban population</i>	3400	8	71	345	521	583	602	451	172	174	473	15,6					
kənd əhalisi <i>rural population</i>	11257	75	609	1573	1772	2056	1466	1172	400	758	1376	13,9					
Xocah rayonu <i>Xhojaly region</i>	1259	16	90	228	223	184	152	111	58	52	145	13,3					
şəhər əhalisi <i>urban population</i>	934	12	73	193	163	122	102	73	45	37	114	13,3					
kənd əhalisi <i>rural population</i>	325	4	17	35	60	62	50	38	13	15	31	13,2					
Şuşa rayonu <i>Shusha region</i>	2279	28	229	428	392	279	264	199	87	112	261	13,1					
şəhər əhalisi <i>urban population</i>	1765	23	150	332	314	210	206	149	68	86	227	13,3					

Ərazi Territory	bir nəfərə düşən sahə (kv.m): space per capita (sq.m):											Bir nəfərə düşən orta sahə (kv.m) Average space per capita (sq.m)					
	Ev təsərrü- fatlarının sayı Number of house- holds																
	1	2	3	4	5	6	7	8	9	10	11						
A																	
kənd əhalisi rural population	514	5	79	96	78	69	58	50	19	26	34						12,2
Xocavənd rayonu Khoyavend region	1408	6	98	215	278	253	197	112	63	47	139						13,0
şəhər əhalisi urban population	214	1	13	33	55	36	21	15	13	5	22						12,9
kənd əhalisi rural population	1194	5	85	182	223	217	176	97	50	42	117						13,0
Xankəndi şəhəri Khankəndi city	578	4	29	68	100	71	100	61	27	39	79						14,7
şəhər əhalisi urban population	578	4	29	68	100	71	100	61	27	39	79						14,7
kənd əhalisi rural population	0	0	0	0	0	0	0	0	0	0	0						0,0
Kəlbəcər-Laçın iqtisadi rayonu Kəlbəjar-Lachin economic region	31209	310	2092	4363	4958	4570	4472	3138	1458	1718	4130						14,2
şəhər əhalisi urban population	6346	109	504	899	1033	910	932	595	296	352	716						13,6
kənd əhalisi rural population	24863	201	1588	3464	3925	3660	3540	2543	1162	1366	3414						14,4
o cümlədən: including:																	
Kəlbəcər rayonu Kəlbəjar region	12776	78	687	1602	1808	1768	2035	1456	609	789	1944						15,0
şəhər əhalisi urban population	2033	23	125	254	265	287	352	232	116	116	263						14,6
kənd əhalisi rural population	10743	55	562	1348	1543	1481	1683	1224	493	673	1681						15,1
Laçın rayonu Lachin region	10660	104	704	1614	1761	1673	1407	1028	501	591	1277						14,1
şəhər əhalisi urban population	1901	26	138	299	347	296	261	163	68	115	188						13,4
kənd əhalisi rural population	8759	78	566	1315	1414	1377	1146	865	433	476	1089						14,2

Ərazi Territory	bir nəfərə düşən sahə (kv.m): space per capita (sq.m):											Bir nəfərə düşən orta sahə (kv.m) Average space per capita (sq.m)					
	Ev təsərrü- fatlarının sayı Number of house- holds																
	1	2	3	4	5	6	7	8	9	10	11						
A																	
Qubadlı rayonu <i>Gubadli region</i>	3417	58	355	531	620	530	449	267	144	126	337	12,8					
şəhər əhalisi <i>urban population</i>	611	15	83	114	90	80	76	41	28	30	54	12,0					
kənd əhalisi <i>rural population</i>	2806	43	272	417	530	450	373	226	116	96	283	13,0					
Zangilan rayonu <i>Zangilan region</i>	4356	70	346	616	769	599	581	387	204	212	572	13,9					
şəhər əhalisi <i>urban population</i>	1801	45	158	232	331	247	243	159	84	91	211	13,3					
kənd əhalisi <i>rural population</i>	2555	25	188	384	438	352	338	228	120	121	361	14,3					
Dağlıq Şirvan iqtisadi rayonu <i>Dağliq Shirvan economic region</i>	57568	354	2804	6280	7831	8685	8185	6589	3194	3426	10220	15,2					
şəhər əhalisi <i>urban population</i>	19904	59	459	1388	2454	3254	3433	2697	1281	1353	3526	16,9					
kənd əhalisi <i>rural population</i>	37664	295	2345	4892	5377	5431	4752	3892	1913	2073	6694	14,4					
o cümlədən: <i>including:</i>																	
Qobustan rayonu <i>Gobustan region</i>	7667	28	245	699	961	1078	1084	901	497	510	1664	15,8					
şəhər əhalisi <i>urban population</i>	1839	3	27	78	192	216	296	246	169	140	472	18,6					
kənd əhalisi <i>rural population</i>	5828	25	218	621	769	862	788	655	328	370	1192	15,1					
İsmayilli rayonu <i>Ismayilli region</i>	17068	103	950	2396	2813	2830	2223	1602	848	786	2517	13,9					
şəhər əhalisi <i>urban population</i>	5812	14	133	436	755	1004	880	677	396	372	1145	16,9					
kənd əhalisi <i>rural population</i>	11256	89	817	1960	2058	1826	1343	925	452	414	1372	12,4					
Ağsu rayonu <i>Aghsu region</i>	14496	123	967	1670	1810	1901	1757	1608	738	964	2958	15,5					

Ərazi Territory	bir nəfərə düşən sahə (kv.m): space per capita (sq.m):											Bir nəfərə düşən orta sahə (kv.m) Average space per capita (sq.m)
	Ev təsərrü- fatlarının sayı Number of house- holds											
	1	2	3	4	5	6	7	8	9	10	11	
şəhər əhalisi urban population	4089	13	126	361	575	621	606	507	242	274	764	16,4
kənd əhalisi rural population	10407	110	841	1309	1235	1280	1151	1101	496	690	2194	15,1
Şamaxı rayonu Shamaxiy region	18337	100	642	1515	2247	2876	3121	2478	1111	1166	3081	16,0
şəhər əhalisi urban population	8164	29	173	513	932	1413	1651	1267	474	567	1145	16,6
kənd əhalisi rural population	10173	71	469	1002	1315	1463	1470	1211	637	599	1936	15,4

İqtisadi rayonlar və inzibati ərazi vahidləri üzrə yaşayış yerinin sahəsinə görə ev təsərrüfatlarının bölgüsü (ümumi sahə, ayrıca mənzillər üzrə)
Distribution of households by the floor space on the economic regions and administrative-territorial units (total space, by separate apartments)

Azərbaycan Respublikası
Republic of Azerbaijan

Ərazi Territory	Ev təsərrüfatlarının sayı Number of house- holds	bir nəfərə düşən sahə (kv.m): space per capita (sq.m):										Bir nəfərə düşən orta sahə (kv.m) Average per capita floor space (sq.m)					
		3 - 6	6 - 9	9 - 12	12 - 15	15 - 18	18 - 21	21 - 24	24 - 27	24 - 27 - yə qədər under 24-27	27 və çox 27 and more						
		2	3	4	5	6	7	8	9	10	11						
A																	
Azərbaycan Respublikası Republic of Azerbaijan	386081	497	11200	37664	54105	51191	51874	32802	24612	20557	101579	17,6					
şəhər əhalisi urban population	362847	471	10727	36006	51540	48124	47949	30104	22518	19160	96248	17,6					
kənd əhalisi rural population	23234	26	473	1658	2565	3067	3925	2698	2094	1397	5331	18,0					
Bakı şəhəri Baku city	241215	272	5934	20117	30977	30454	30955	19038	15909	13399	74160	19,2					
şəhər əhalisi urban population	241215	272	5934	20117	30977	30454	30955	19038	15909	13399	74160	19,2					
kənd əhalisi rural population	0	0	0	0	0	0	0	0	0	0	0	0,0					
o cümlədən: including:																	
Binəqədi rayonu Binaqadi district	29804	16	630	2570	4470	3943	4127	2665	2203	1585	7595	22,9					
şəhər əhalisi urban population	29804	16	630	2570	4470	3943	4127	2665	2203	1585	7595	22,9					
kənd əhalisi rural population	0	0	0	0	0	0	0	0	0	0	0	0,0					
Qaradağ rayonu Garadagh district	10624	16	371	1266	1688	1659	1526	696	649	488	2265	15,0					
şəhər əhalisi urban population	10624	16	371	1266	1688	1659	1526	696	649	488	2265	15,0					
kənd əhalisi rural population	0	0	0	0	0	0	0	0	0	0	0	0,0					
Xəzər rayonu Khazar district	3818	6	232	504	519	463	424	232	164	247	1027	15,7					

Ərazi Territory	bir nəfərə düşən sahə (kv.m): space per capita (sq.m):											Bir nəfərə düşən orta sahə (kv.m) Average per capita floor space (sq.m)		
	1	2	3	4	5	6	7	8	9	10	11			
A														
şəhər əhalisi urban population	3818	6	232	504	519	463	424	232	164	247	1027	15,7		
kənd əhalisi rural population	0	0	0	0	0	0	0	0	0	0	0	0,0		
Səbail rayonu Sabail district	8368	25	258	590	765	853	926	705	544	558	3144	20,5		
şəhər əhalisi urban population	8368	25	258	590	765	853	926	705	544	558	3144	20,5		
kənd əhalisi rural population	0	0	0	0	0	0	0	0	0	0	0	0,0		
Sabunçu rayonu Sabunchu district	10885	14	311	952	1386	1390	1391	1085	604	698	3054	17,6		
şəhər əhalisi urban population	10885	14	311	952	1386	1390	1391	1085	604	698	3054	17,6		
kənd əhalisi rural population	0	0	0	0	0	0	0	0	0	0	0	0,0		
Suraxanı rayonu Surakhani district	17260	4	222	1121	1964	2357	2848	1206	1221	969	5348	18,5		
şəhər əhalisi urban population	17260	4	222	1121	1964	2357	2848	1206	1221	969	5348	18,5		
kənd əhalisi rural population	0	0	0	0	0	0	0	0	0	0	0	0,0		
Nərimanov rayonu Narimanov district	28460	28	639	2270	3615	3492	3516	2388	1833	1693	8986	19,6		
şəhər əhalisi urban population	28460	28	639	2270	3615	3492	3516	2388	1833	1693	8986	19,6		
kənd əhalisi rural population	0	0	0	0	0	0	0	0	0	0	0	0,0		
Nəsimi rayonu Nasimi district	26494	61	1064	2746	3292	2956	2298	2270	1306	1473	9028	19,8		
şəhər əhalisi urban population	26494	61	1064	2746	3292	2956	2298	2270	1306	1473	9028	19,8		
kənd əhalisi rural population	0	0	0	0	0	0	0	0	0	0	0	0,0		

Ərazi Territory	bir nəfərə düşən sahə (kv.m): space per capita (sq.m):											Bir nəfərə düşən orta sahə (kv.m) Average per capita floor space (sq.m)			
	Ev təsərrü- fatlarının sayı Number of house- holds														
	1	2	3	4	5	6	7	8	9	10	11				
A															
Nizami rayonu <i>Nizami district</i>	34078	11	703	3030	5113	4880	4404	2691	2778	1544	8924	17,5			
şəhər əhalisi <i>urban population</i>	34078	11	703	3030	5113	4880	4404	2691	2778	1544	8924	17,5			
kənd əhalisi <i>rural population</i>	0	0	0	0	0	0	0	0	0	0	0	0,0			
Xətai rayonu <i>Khatai district</i>	47307	32	658	2779	5041	5189	6821	3069	3428	2944	17346	20,1			
şəhər əhalisi <i>urban population</i>	47307	32	658	2779	5041	5189	6821	3069	3428	2944	17346	20,1			
kənd əhalisi <i>rural population</i>	0	0	0	0	0	0	0	0	0	0	0	0,0			
Yasamal rayonu <i>Yasamal district</i>	22206	44	691	2006	2829	2998	2468	1925	1075	1112	7058	17,9			
şəhər əhalisi <i>urban population</i>	22206	44	691	2006	2829	2998	2468	1925	1075	1112	7058	17,9			
kənd əhalisi <i>rural population</i>	0	0	0	0	0	0	0	0	0	0	0	0,0			
Pirallahı rayonu <i>Pirallahı district</i>	1911	15	155	283	295	274	206	106	104	88	385	13,3			
şəhər əhalisi <i>urban population</i>	1911	15	155	283	295	274	206	106	104	88	385	13,3			
kənd əhalisi <i>rural population</i>	0	0	0	0	0	0	0	0	0	0	0	0,0			
Naxçıvan Muxtar Respublikası <i>Nakhchivan Autonomous Republic</i>	13020	9	220	971	1594	1721	1829	1366	627	814	3869	18,0			
şəhər əhalisi <i>urban population</i>	12885	9	220	963	1585	1706	1814	1349	622	799	3818	17,9			
kənd əhalisi <i>rural population</i>	135	0	0	8	9	15	15	17	5	15	51	21,4			
o cümlədən: including:															
Naxçıvan şəhəri <i>Nakhchivan city</i>	8942	1	81	576	1073	1208	1284	960	464	561	2734	18,5			

Ərazi Territory	bir nəfərə düşən sahə (kv.m): space per capita (sq.m):											Bir nəfərə düşən orta sahə (kv.m) Average per capita floor space (sq.m)					
	Ev təsərrü- fatlarının sayı Number of house- holds																
	1	2	3	4	5	6	7	8	9	10	11						
A																	
şəhər əhalisi urban population	8942	1	81	576	1073	1208	1284	960	464	561	2734	18,5					
kənd əhalisi rural population	0	0	0	0	0	0	0	0	0	0	0	0,0					
Şərur rayonu Sharur region	1312	8	104	225	171	131	123	63	47	37	403	13,3					
şəhər əhalisi urban population	1256	8	104	218	165	117	116	61	46	31	390	13,2					
kənd əhalisi rural population	56	0	0	7	6	14	7	2	1	6	13	16,2					
Babək rayonu Babak region	137	0	0	3	16	5	18	21	10	22	42	21,7					
şəhər əhalisi urban population	104	0	0	3	15	5	13	13	7	17	31	21,1					
kənd əhalisi rural population	33	0	0	0	1	0	5	8	3	5	11	23,4					
Ordubad rayonu Ordubad region	591	0	6	37	64	87	68	71	27	46	185	19,7					
şəhər əhalisi urban population	561	0	6	37	62	86	67	64	26	45	168	19,4					
kənd əhalisi rural population	30	0	0	0	2	1	1	7	1	1	17	27,4					
Culfa rayonu Julfa region	1455	0	26	118	205	236	244	147	64	93	322	16,7					
şəhər əhalisi urban population	1447	0	26	117	205	236	244	147	64	92	316	16,6					
kənd əhalisi rural population	8	0	0	1	0	0	0	0	0	1	6	38,4					
Kəngərli rayonu Kangarli region	158	0	2	7	28	22	30	29	2	8	30	16,3					
şəhər əhalisi urban population	158	0	2	7	28	22	30	29	2	8	30	16,3					
kənd əhalisi rural population	0	0	0	0	0	0	0	0	0	0	0	0,0					

Ərazi Territory	bir nəfərə düşən sahə (kv.m): space per capita (sq.m):											Bir nəfərə düşən orta sahə (kv.m) Average per capita floor space (sq.m)								
	Ev təsərrü- fatlarının sayı Number of house- holds																			
	1	2	3	4	5	6	7	8	9	10	11									
A																				
Şahbuz rayonu <i>Shahbuz region</i>	377	0	1	5	37	30	58	67	13	41	125	22,4								
şəhər əhalisi <i>urban population</i>	369	0	1	5	37	30	56	67	13	39	121	22,2								
kənd əhalisi <i>rural population</i>	8	0	0	0	0	0	2	0	0	2	4	26,7								
Sədərək rayonu <i>Sadarak region</i>	48	0	0	0	0	2	4	8	0	6	28	30,1								
şəhər əhalisi <i>urban population</i>	48	0	0	0	0	2	4	8	0	6	28	30,1								
kənd əhalisi <i>rural population</i>	0	0	0	0	0	0	0	0	0	0	0	0,0								
Absşeron iqtisadi rayonu <i>Absheron economic region</i>	58758	104	2502	8281	9732	8156	8076	5465	3248	2915	10279	14,7								
şəhər əhalisi <i>urban population</i>	53773	104	2481	8157	9404	7598	7432	4789	2830	2444	8534	14,2								
kənd əhalisi <i>rural population</i>	4985	0	21	124	328	558	644	676	418	471	1745	21,6								
o cümlədən: including:																				
Xızı rayonu <i>Khizi region</i>	26	0	0	8	7	1	0	0	1	2	7	16,5								
şəhər əhalisi <i>urban population</i>	0	0	0	0	0	0	0	0	0	0	0	0,0								
kənd əhalisi <i>rural population</i>	26	0	0	8	7	1	0	0	1	2	7	16,5								
Absşeron rayonu <i>Absheron region</i>	22310	2	64	463	1566	2987	3958	3527	1840	2069	5834	20,2								
şəhər əhalisi <i>urban population</i>	17351	2	43	347	1245	2430	3314	2851	1423	1600	4096	19,9								
kənd əhalisi <i>rural population</i>	4959	0	21	116	321	557	644	676	417	469	1738	21,6								
Sunqayıt şəhəri <i>Sungait city</i>	36422	102	2438	7810	8159	5168	4118	1938	1407	844	4438	12,0								

Ərazi Territory	Ev təsərrüfatlarının sayı Number of house- holds	bir nəfərə düşən sahə (kv.m): space per capita (sq.m):										Bir nəfərə düşən orta sahə (kv.m) Average per capita floor space (sq.m)						
		3 - 6	6 - 9	9 - 12	12 - 15	15 - 18	18 - 21	21 - 24	24 - 27	24 - 27- yə qədər under 24-27	27 və çox 27 and more							
		1	2	3	4	5	6	7	8	9	10		11	12				
A																		
şəhər əhalisi urban population	36422	102	2438	7810	8159	5168	4118	1938	1407	844	4438							12,0
kənd əhalisi rural population	0	0	0	0	0	0	0	0	0	0	0	0	0	0	0	0	0	0,0
Gəncə-Qazax iqtisadi rayonu Ganja-Gazakh economic region	16313	11	567	2055	3033	2548	2318	1472	792	784	2733							14,4
şəhər əhalisi urban population	16001	11	565	2045	3004	2493	2223	1454	751	773	2682							14,3
kənd əhalisi rural population	312	0	2	10	29	55	95	18	41	11	51							17,5
o cümlədən: including:																		
Gəncə şəhəri Ganja city	9373	6	259	976	1666	1459	1473	968	486	545	1535							14,9
şəhər əhalisi urban population	9373	6	259	976	1666	1459	1473	968	486	545	1535							14,9
kənd əhalisi rural population	0	0	0	0	0	0	0	0	0	0	0							0,0
Nizami rayonu Nizami district	3142	1	26	226	500	570	534	419	156	236	474							15,9
şəhər əhalisi urban population	3142	1	26	226	500	570	534	419	156	236	474							15,9
kənd əhalisi rural population	0	0	0	0	0	0	0	0	0	0	0							0,0
Kəpəz rayonu Kapaz district	6231	5	233	750	1166	889	939	549	330	309	1061							14,3
şəhər əhalisi urban population	6231	5	233	750	1166	889	939	549	330	309	1061							14,3
kənd əhalisi rural population	0	0	0	0	0	0	0	0	0	0	0							0,0
Qazax rayonu Gazakh region	1510	0	80	234	237	259	221	100	104	36	239							13,9
şəhər əhalisi urban population	1261	0	78	226	211	207	133	92	67	33	214							13,5

Ərazi Territory	bir nəfərə düşən sahə (kv.m): space per capita (sq.m):										Bir nəfərə düşən orta sahə (kv.m) Average per capita floor space (sq.m)	
	1	2	3	4	5	6	7	8	9	10	11	12
A												
kənd əhalisi rural population	249	0	2	8	26	52	88	8	37	3	25	15,9
Ağstafa rayonu <i>Aghstafa region</i>	901	0	2	53	185	159	160	72	47	42	181	15,5
şəhər əhalisi urban population	892	0	2	53	185	159	160	72	47	42	172	15,4
kənd əhalisi rural population	9	0	0	0	0	0	0	0	0	0	9	65,8
Tovuz rayonu <i>Tovuz region</i>	482	3	31	78	65	59	43	36	29	27	111	14,7
şəhər əhalisi urban population	475	3	31	78	65	58	42	35	29	25	109	14,6
kənd əhalisi rural population	7	0	0	0	0	1	1	1	0	2	2	22,1
Şamkir rayonu <i>Shamkir region</i>	455	1	40	81	93	47	46	41	15	14	77	15,8
şəhər əhalisi urban population	438	1	40	81	93	47	46	37	12	11	70	15,1
kənd əhalisi rural population	17	0	0	0	0	0	0	4	3	3	7	28,3
Gədəbəy rayonu <i>Gadabay region</i>	174	0	7	14	15	30	25	30	5	8	40	16,3
şəhər əhalisi urban population	170	0	7	12	15	29	25	29	5	8	40	16,5
kənd əhalisi rural population	4	0	0	2	0	1	0	1	0	0	0	11,0
Daşkasan rayonu <i>Dashkasan region</i>	1784	0	69	411	509	310	156	73	47	17	192	11,4
şəhər əhalisi urban population	1784	0	69	411	509	310	156	73	47	17	192	11,4
kənd əhalisi rural population	0	0	0	0	0	0	0	0	0	0	0	0,0
Samux rayonu <i>Samukh region</i>	279	1	28	47	52	48	21	20	3	19	40	12,1

Ərazi Territory	bir nəfərə düşən sahə (kv.m): space per capita (sq.m):											Bir nəfərə düşən orta sahə (kv.m) Average per capita floor space (sq.m)					
	Ev təsərrü- fatlarının sayı Number of house- holds																
	1	2	3	4	5	6	7	8	9	10	11						
A																	
şəhər əhalisi urban population	276	1	28	47	52	48	20	19	3	19	39	12,0					
kənd əhalisi rural population	3	0	0	0	0	0	1	1	0	0	1	26,0					
Göygöl rayonu Goygol region	512	0	15	48	57	72	61	55	11	33	160	18,1					
şəhər əhalisi urban population	504	0	15	48	55	72	58	54	11	33	158	18,1					
kənd əhalisi rural population	8	0	0	0	2	0	3	1	0	0	2	19,2					
Goranboy rayonu Goranboy region	214	0	1	6	19	17	48	33	19	16	55	19,5					
şəhər əhalisi urban population	200	0	1	6	18	16	46	31	18	14	50	19,1					
kənd əhalisi rural population	14	0	0	0	1	1	2	2	1	2	5	26,3					
Naftalan şəhəri Naftalan region	629	0	35	107	135	88	64	44	26	27	103	12,0					
şəhər əhalisi urban population	628	0	35	107	135	88	64	44	26	26	103	12,0					
kənd əhalisi rural population	1	0	0	0	0	0	0	0	0	1	0	24,0					
Şəki-Zaqatala iqtisadi rayonu Shaki-Zagatala economic region	2431	5	97	261	344	295	300	251	108	137	633	15,9					
şəhər əhalisi urban population	2362	5	97	258	338	290	289	237	107	132	609	15,8					
kənd əhalisi rural population	69	0	0	3	6	5	11	14	1	5	24	20,4					
o cümlədən: including:																	
Balakan rayonu Balakan region	470	0	7	46	55	52	57	76	13	36	128	17,7					
şəhər əhalisi urban population	467	0	7	46	55	51	57	76	13	36	126	17,6					

Ərazi Territory	bir nəfərə düşən sahə (kv.m): space per capita (sq.m):											Bir nəfərə düşən orta sahə (kv.m) Average per capita floor space (sq.m)					
	Ev təsərrü- fatlarının sayı Number of house- holds																
	1	2	3	4	5	6	7	8	9	10	11						
A																	
kənd əhalisi rural population	3	0	0	0	0	1	0	0	0	0	0	0	0	0	0	2	35,8
Zaqatala rayonu Zaqatala region	622	1	6	47	61	77	76	50	26	42	236	18,8					
şəhər əhalisi urban population	581	1	6	45	57	73	70	42	26	39	222	18,8					
kənd əhalisi rural population	41	0	0	2	4	4	6	8	0	3	14	19,2					
Qax rayonu Gakh region	374	0	4	39	63	63	50	38	27	25	65	15,2					
şəhər əhalisi urban population	371	0	4	39	63	63	50	37	27	25	63	15,1					
kənd əhalisi rural population	3	0	0	0	0	0	0	1	0	0	2	29,9					
Şəki rayonu Shaki region	763	3	80	125	153	81	92	55	28	21	125	12,2					
şəhər əhalisi urban population	756	3	80	125	152	81	90	54	28	20	123	12,1					
kənd əhalisi rural population	7	0	0	0	1	0	2	1	0	1	2	19,4					
Oğuz rayonu Oghuz region	22	0	0	2	3	0	3	4	1	1	8	21,4					
şəhər əhalisi urban population	8	0	0	1	2	0	0	0	0	0	5	25,2					
kənd əhalisi rural population	14	0	0	1	1	0	3	4	1	1	3	19,9					
Qəbələ rayonu Gabala region	180	1	0	2	9	22	22	28	13	12	71	22,4					
şəhər əhalisi urban population	179	1	0	2	9	22	22	28	13	12	70	22,3					
kənd əhalisi rural population	1	0	0	0	0	0	0	0	0	0	1	40,0					
Lankəran iqtisadi rayonu Lankaran economic region	3378	1	51	314	546	455	620	322	224	183	662	15,8					

Ərazi Territory	bir nəfərə düşən sahə (kv.m): space per capita (sq.m):											Bir nəfərə düşən orta sahə (kv.m) Average per capita floor space (sq.m)		
	Ev təsərrü- fatlarının sayı Number of house- holds	1	2	3	4	5	6	7	8	9	10		11	12
A														
şəhər əhalisi urban population	3060	1	42	283	499	413	570	289	210	155	598	15,7		
kənd əhalisi rural population	318	0	9	31	47	42	50	33	14	28	64	17,1		
o cümlədən: including:														
Astara rayonu <i>Astara region</i>	1060	1	9	96	207	135	217	99	76	40	180	15,1		
şəhər əhalisi urban population	948	1	7	82	182	119	195	89	70	35	168	15,2		
kənd əhalisi rural population	112	0	2	14	25	16	22	10	6	5	12	14,1		
Lənkəran rayonu <i>Lankaran region</i>	1140	0	15	131	178	191	230	127	43	62	163	15,0		
şəhər əhalisi urban population	981	0	14	116	157	166	205	108	38	44	133	14,6		
kənd əhalisi rural population	159	0	1	15	21	25	25	19	5	18	30	17,6		
Lerik rayonu <i>Lerik region</i>	101	0	10	8	10	21	11	8	7	9	17	15,5		
şəhər əhalisi urban population	76	0	4	7	9	21	10	8	5	6	6	14,0		
kənd əhalisi rural population	25	0	6	1	1	0	1	0	2	3	11	19,8		
Yardımlı rayonu <i>Yardimli region</i>	12	0	0	2	3	0	0	1	0	0	6	19,4		
şəhər əhalisi urban population	9	0	0	1	3	0	0	0	0	0	5	20,2		
kənd əhalisi rural population	3	0	0	1	0	0	0	1	0	0	1	17,2		
Masallı rayonu <i>Masalli region</i>	707	0	17	76	110	90	93	49	51	41	180	16,2		
şəhər əhalisi urban population	698	0	17	76	110	89	92	48	50	41	175	16,1		

Ərazi Territory	Ev təsərrüfatlarının sayı Number of house- holds	bir nəfərə düşən sahə (kv.m): space per capita (sq.m):										Bir nəfərə düşən orta sahə (kv.m) Average per capita floor space (sq.m)						
		3 - 6	6 - 9	9 - 12	12 - 15	15 - 18	18 - 21	21 - 24	24 - 27	24 - 27- yə qədər under 24-27	27 və çox 27 and more							
		2	3	4	5	6	7	8	9	10	11		12					
A																		
kənd əhalisi rural population	9	0	0	0	0	1	1	1	1	1	1	1	1	0	0	5		29,0
Cəlilabad rayonu <i>Jatilabad region</i>	358	0	0	1	38	18	69	38	47	31	116	22,4						
şəhər əhalisi urban population	348	0	0	1	38	18	68	36	47	29	111	22,1						
kənd əhalisi rural population	10	0	0	0	0	0	1	2	0	2	5	29,5						
Quba - Xaçmaz iqtisadi rayonu <i>Guba - Khachmaz economic region</i>	2843	8	150	454	533	406	333	241	103	106	509	14,6						
şəhər əhalisi urban population	2688	6	144	433	507	379	317	226	99	98	479	14,5						
kənd əhalisi rural population	155	2	6	21	26	27	16	15	4	8	30	16,0						
o cümlədən: including:																		
Qusar rayonu <i>Gusar region</i>	473	0	15	37	49	53	71	55	21	28	144	18,4						
şəhər əhalisi urban population	463	0	15	37	48	52	71	54	20	28	138	18,1						
kənd əhalisi rural population	10	0	0	0	1	1	0	1	1	0	6	32,8						
Xaçmaz rayonu <i>Khachmaz region</i>	502	4	11	58	81	67	43	33	24	26	155	16,8						
şəhər əhalisi urban population	422	2	10	50	65	50	37	25	22	23	138	16,9						
kənd əhalisi rural population	80	2	1	8	16	17	6	8	2	3	17	16,6						
Quba rayonu <i>Guba region</i>	515	0	24	92	113	70	57	52	13	14	80	13,2						
şəhər əhalisi urban population	462	0	20	80	105	62	47	48	12	12	76	13,2						
kənd əhalisi rural population	53	0	4	12	8	8	10	4	1	2	4	12,8						

Ərazi Territory	bir nəfərə düşən sahə (kv.m): space per capita (sq.m):											Bir nəfərə düşən orta sahə (kv.m) Average per capita floor space (sq.m)						
	Ev təsərrü- fatlarının sayı Number of house- holds																	
	1	2	3	4	5	6	7	8	9	10	11							
A																		
Şabran rayonu <i>Shabran region</i>	163	0	13	28	20	31	18	21	4	7	21	4	7	21	14,0			
şəhər əhalisi <i>urban population</i>	152	0	12	27	19	30	18	19	4	4	19	4	4	19	13,8			
kənd əhalisi <i>rural population</i>	11	0	1	1	1	1	0	2	0	3	2	0	3	2	17,8			
Siyəzən rayonu <i>Siyazan region</i>	1190	4	87	239	270	185	144	80	41	31	109	41	31	109	13,5			
şəhər əhalisi <i>urban population</i>	1189	4	87	239	270	185	144	80	41	31	108	41	31	108	13,4			
kənd əhalisi <i>rural population</i>	1	0	0	0	0	0	0	0	0	0	1	0	0	1	50,0			
Aran iqtisadi rayonu <i>Aran economic region</i>	20971	42	855	2756	3841	3378	2841	1747	1168	887	3456	1168	887	3456	15,4			
şəhər əhalisi <i>urban population</i>	20539	42	841	2713	3791	3325	2774	1691	1146	858	3358	1146	858	3358	15,4			
kənd əhalisi <i>rural population</i>	432	0	14	43	50	53	67	56	22	29	98	22	29	98	17,7			
o cümlədən: including:																		
Göyçay rayonu <i>Goychay region</i>	905	0	15	101	181	204	114	98	35	52	105	35	52	105	14,5			
şəhər əhalisi <i>urban population</i>	905	0	15	101	181	204	114	98	35	52	105	35	52	105	14,5			
kənd əhalisi <i>rural population</i>	0	0	0	0	0	0	0	0	0	0	0	0	0	0	0,0			
Beyləqan rayonu <i>Beylagan region</i>	741	0	2	24	62	93	134	110	54	68	194	54	66	185	20,0			
şəhər əhalisi <i>urban population</i>	726	0	2	24	61	93	132	109	54	66	185	54	66	185	19,9			
kənd əhalisi <i>rural population</i>	15	0	0	0	1	0	2	1	0	2	9	0	2	9	25,3			
Ağcabədi rayonu <i>Aghjabadi region</i>	266	0	1	14	39	26	32	38	24	19	73	24	19	73	20,8			

Ərazi Territory	bir nəfərə düşən sahə (kv.m): space per capita (sq.m):											Bir nəfərə düşən orta sahə (kv.m) Average per capita floor space (sq.m)					
	Ev təsərrü- fatlarının sayı Number of house- holds																
	1	2	3	4	5	6	7	8	9	10	11						
A																	
şəhər əhalisi urban population	238	0	1	14	38	24	25	34	21	16	65	20,7					
kənd əhalisi rural population	28	0	0	0	1	2	7	4	3	3	8	21,7					
Bardə rayonu Barda region	656	2	43	65	77	79	97	78	32	40	143	16,3					
şəhər əhalisi urban population	624	2	42	61	75	79	94	70	32	33	136	16,2					
kənd əhalisi rural population	32	0	1	4	2	0	3	8	0	7	7	20,0					
Neftçala rayonu Neftchala region	1119	1	56	230	271	203	127	82	41	30	78	12,0					
şəhər əhalisi urban population	1097	1	56	229	267	195	122	81	40	30	76	12,0					
kənd əhalisi rural population	22	0	0	1	4	8	5	1	1	0	2	14,4					
Biləsuvar rayonu Bilasuvar region	302	0	15	41	45	46	55	27	6	16	51	14,1					
şəhər əhalisi urban population	260	0	12	35	36	38	53	21	6	11	48	14,4					
kənd əhalisi rural population	42	0	3	6	9	8	2	6	0	5	3	12,7					
Salyan rayonu Salyan region	1080	2	26	108	170	171	176	119	84	73	151	15,6					
şəhər əhalisi urban population	1067	2	26	107	168	170	174	117	83	72	148	15,6					
kənd əhalisi rural population	13	0	0	1	2	1	2	2	1	1	3	18,6					
Yevlax rayonu Yevlakh region	2278	5	169	389	429	399	356	181	74	102	174	12,7					
şəhər əhalisi urban population	2246	5	169	385	424	395	348	178	70	102	170	12,6					
kənd əhalisi rural population	32	0	0	4	5	4	8	3	4	0	4	15,7					

Ərazi Territory	bir nəfərə düşən sahə (kv.m): space per capita (sq.m):											Bir nəfərə düşən orta sahə (kv.m) Average per capita floor space (sq.m)									
	Ev təsərrü- fatlarının sayı Number of house- holds																				
	1	2	3	4	5	6	7	8	9	10	11										
A																					
Mingəçevir şəhəri <i>Mingachevir region</i>	4792	11	209	755	1035	830	614	278	293	106	661	13,5									
şəhər əhalisi <i>urban population</i>	4792	11	209	755	1035	830	614	278	293	106	661	13,5									
kənd əhalisi <i>rural population</i>	0	0	0	0	0	0	0	0	0	0	0	0,0									
Ağdaş rayonu <i>Aghdash region</i>	193	0	1	10	22	12	25	40	14	12	57	19,8									
şəhər əhalisi <i>urban population</i>	165	0	1	6	20	10	24	38	10	9	47	19,7									
kənd əhalisi <i>rural population</i>	28	0	0	4	2	2	1	2	4	3	10	21,1									
Ucar rayonu <i>Ujar region</i>	22	0	0	0	2	2	3	0	3	2	10	24,4									
şəhər əhalisi <i>urban population</i>	17	0	0	0	0	2	1	0	3	1	10	32,7									
kənd əhalisi <i>rural population</i>	5	0	0	0	2	0	2	0	0	1	0	14,8									
Zərdab rayonu <i>Zardab region</i>	264	1	3	53	59	47	35	19	11	7	29	12,6									
şəhər əhalisi <i>urban population</i>	260	1	3	53	59	47	33	19	11	7	27	12,5									
kənd əhalisi <i>rural population</i>	4	0	0	0	0	0	2	0	0	0	2	24,5									
Kürdəmir rayonu <i>Kurdamir region</i>	620	1	45	121	113	77	66	56	21	30	90	33,3									
şəhər əhalisi <i>urban population</i>	568	1	42	115	104	69	60	47	18	30	82	35,3									
kənd əhalisi <i>rural population</i>	52	0	3	6	9	8	6	9	3	0	8	12,6									
İmişli rayonu <i>Imishli region</i>	496	0	4	28	44	65	40	57	17	27	214	27,7									
şəhər əhalisi <i>urban population</i>	490	0	4	27	43	64	39	57	16	27	213	28,0									

Ərazi Territory	bir nəfərə düşən sahə (kv.m): space per capita (sq.m):											Bir nəfərə düşən orta sahə (kv.m) Average per capita floor space (sq.m)					
	Ev təsərrü- fatlarının sayı Number of house- holds																
	1	2	3	4	5	6	7	8	9	10	11						
A																	
kənd əhalisi rural population	6	0	0	1	1	1	1	0	1	0	1	0	1	0	1	14,1	
Saath rayonu <i>Saathli region</i>	146	0	1	11	16	18	31	24	7	4	34	16,7					
şəhər əhalisi urban population	82	0	1	6	8	13	9	12	4	4	25	17,9					
kənd əhalisi rural population	64	0	0	5	8	5	22	12	3	0	9	15,2					
Sabirabad rayonu <i>Sabirabad region</i>	603	0	12	45	82	99	82	49	55	33	146	18,2					
şəhər əhalisi urban population	563	0	5	34	78	88	81	45	55	32	145	19,0					
kənd əhalisi rural population	40	0	7	11	4	11	1	4	0	1	1	9,6					
Hacıqabul rayonu <i>Hajigabul region</i>	392	13	91	75	43	27	25	21	16	15	66	12,1					
şəhər əhalisi urban population	343	13	91	75	43	24	22	17	14	9	35	9,0					
kənd əhalisi rural population	49	0	0	0	0	3	3	4	2	6	31	39,0					
Şirvan şəhəri <i>Shirvan city</i>	6096	6	162	686	1151	980	829	470	381	251	1180	15,2					
şəhər əhalisi urban population	6096	6	162	686	1151	980	829	470	381	251	1180	15,2					
kənd əhalisi rural population	0	0	0	0	0	0	0	0	0	0	0	0,0					
Yuxarı Qarabağ iqtisadi rayonu <i>Yukhari Karabakh economic region</i>	16542	30	486	1324	2000	2328	2921	1847	1473	816	3317	17,1					
şəhər əhalisi urban population	6983	17	293	667	941	1019	1090	732	523	331	1370	16,3					
kənd əhalisi rural population	9559	13	193	657	1059	1309	1831	1115	950	485	1947	17,7					

o cümlədən:
including:

Ərazi Territory	bir nəfərə düşən sahə (kv.m): space per capita (sq.m):											Bir nəfərə düşən orta sahə (kv.m) Average per capita floor space (sq.m)				
	Ev təsərrü- fatlarının sayı Number of house- holds															
	1	2	3	4	5	6	7	8	9	10	11					
A																
Cəbrayıl rayonu <i>Jabrail region</i>	3312	6	86	298	462	451	525	381	279	144	680	16,3				
şəhər əhalisi <i>urban population</i>	622	1	21	65	115	95	83	75	64	16	87	14,6				
kənd əhalisi <i>rural population</i>	2690	5	65	233	347	356	442	306	215	128	593	16,7				
Füzuli rayonu <i>Fuzuli region</i>	3502	7	101	278	438	491	556	380	310	154	787	18,7				
şəhər əhalisi <i>urban population</i>	1427	4	56	123	202	206	192	137	87	77	343	17,0				
kənd əhalisi <i>rural population</i>	2075	3	45	155	236	285	364	243	223	77	444	19,8				
Ağdam rayonu <i>Aghdam region</i>	6560	8	170	487	781	913	1206	724	624	355	1292	16,9				
şəhər əhalisi <i>urban population</i>	2384	4	91	241	353	344	341	224	186	106	494	16,2				
kənd əhalisi <i>rural population</i>	4176	4	79	246	428	569	865	500	438	249	798	17,3				
Tartar rayonu <i>Tartar region</i>	1095	9	86	117	94	166	210	109	94	61	149	15,0				
şəhər əhalisi <i>urban population</i>	978	8	86	114	91	152	166	104	65	59	133	14,7				
kənd əhalisi <i>rural population</i>	117	1	0	3	3	14	44	5	29	2	16	18,1				
Xocavənd rayonu <i>Xojaly region</i>	381	0	4	16	30	41	74	62	40	36	78	18,9				
şəhər əhalisi <i>urban population</i>	307	0	4	16	27	35	58	51	30	21	65	18,4				
kənd əhalisi <i>rural population</i>	74	0	0	0	3	6	16	11	10	15	13	21,0				
Şuşa rayonu <i>Shusha region</i>	1127	0	31	92	134	173	229	124	78	45	221	17,9				
şəhər əhalisi <i>urban population</i>	1056	0	30	92	132	157	203	117	73	44	208	17,9				

Ərazi Territory	bir nəfərə düşən sahə (kv.m): space per capita (sq.m):											Bir nəfərə düşən orta sahə (kv.m) Average per capita floor space (sq.m)			
	1	2	3	4	5	6	7	8	9	10	11		12		
A															
kənd əhalisi rural population	71	0	1	0	2	16	26	7	5	1	13				17,0
Xocavənd rayonu Khojavend region	369	0	4	21	40	63	80	44	31	14	72				16,9
şəhər əhalisi urban population	13	0	1	1	0	0	6	1	1	1	2				17,2
kənd əhalisi rural population	356	0	3	20	40	63	74	43	30	13	70				16,9
Xankəndi şəhəri Khankendi city	196	0	4	15	21	30	41	23	17	7	38				16,4
şəhər əhalisi urban population	196	0	4	15	21	30	41	23	17	7	38				16,4
kənd əhalisi rural population	0	0	0	0	0	0	0	0	0	0	0				0,0
Kəlbəcər-Laçın iqtisadi rayonu Kalbajar-Lachin economic region	9791	15	330	1046	1410	1334	1547	994	904	464	1747				16,0
şəhər əhalisi urban population	2572	4	102	292	402	332	356	248	267	126	443				15,4
kənd əhalisi rural population	7219	11	228	754	1008	1002	1191	746	637	338	1304				16,2
o cümlədən: including:															
Kəlbəcər rayonu Kalbajar region	1938	0	29	93	176	223	417	256	223	129	392				18,0
şəhər əhalisi urban population	459	0	5	7	36	55	90	61	74	51	80				18,8
kənd əhalisi rural population	1479	0	24	86	140	168	327	195	149	78	312				17,7
Laçın rayonu Lachin region	2517	8	94	262	329	360	408	264	217	110	465				16,7
şəhər əhalisi urban population	623	2	29	64	92	73	84	81	70	20	108				15,7
kənd əhalisi rural population	1894	6	65	198	237	287	324	183	147	90	357				17,0

Ərazi Territory	bir nəfərə düşən sahə (kv.m): space per capita (sq.m):											Bir nəfərə düşən orta sahə (kv.m) Average per capita floor space (sq.m)				
	Ev təsərrü- fatlarının sayı Number of house- holds															
	1	2	3	4	5	6	7	8	9	10	11					
A																
Qubadlı rayonu <i>Gubadli region</i>	2576	4	118	398	479	341	335	191	260	83	367	13,8				
şəhər əhalisi <i>urban population</i>	377	0	23	82	109	63	44	16	12	8	20	10,9				
kənd əhalisi <i>rural population</i>	2199	4	95	316	370	278	291	175	248	75	347	14,4				
Zangilan rayonu <i>Zangilan region</i>	2760	3	89	293	426	410	387	283	204	142	523	16,4				
şəhər əhalisi <i>urban population</i>	1113	2	45	139	165	141	138	90	111	47	235	15,9				
kənd əhalisi <i>rural population</i>	1647	1	44	154	261	269	249	193	93	95	288	16,8				
Dağlıq Şirvan iqtisadi rayonu <i>Daghtlig Shirvan economic region</i>	819	0	8	85	95	116	134	59	56	52	214	17,2				
şəhər əhalisi <i>urban population</i>	769	0	8	78	92	115	129	51	54	45	197	17,0				
kənd əhalisi <i>rural population</i>	50	0	0	7	3	1	5	8	2	7	17	20,4				
o cümlədən: including:																
Qobustan rayonu <i>Gobustan region</i>	3	0	0	0	0	0	0	1	0	0	2	29,8				
şəhər əhalisi <i>urban population</i>	2	0	0	0	0	0	0	0	0	0	2	38,6				
kənd əhalisi <i>rural population</i>	1	0	0	0	0	0	0	1	0	0	0	18,8				
İsmayilli rayonu <i>Ismayilli region</i>	471	0	8	58	55	90	88	34	22	29	87	14,7				
şəhər əhalisi <i>urban population</i>	470	0	8	58	55	90	88	34	22	29	86	14,7				
kənd əhalisi <i>rural population</i>	1	0	0	0	0	0	0	0	0	0	1	56,0				
Ağsu rayonu <i>Aghsu region</i>	308	0	0	19	33	22	42	24	32	22	114	21,4				

Ərazi Territory	Ev təsərrü- fatlarının sayı Number of house- holds	bir nəfərə düşən sahə (kv.m): space per capita (sq.m):										Bir nəfərə düşən orta sahə (kv.m) Average per capita floor space (sq.m)					
		3 - 6	6 - 9	9 - 12	12 - 15	15 - 18	18 - 21	21 - 24	24 - 27	24 - 27- yə qədər under 24-27	27 və çox 27 and more						
		2	3	4	5	6	7	8	9	10	11		12				
A																	
şəhər əhalisi urban population	262	0	0	13	30	21	37	17	30	16	98	21,5					
kənd əhalisi rural population	46	0	0	6	3	1	5	7	2	6	16	21,1					
Şamaxı rayonu Shamakhy region	37	0	0	8	7	4	4	0	2	1	11	15,1					
şəhər əhalisi urban population	35	0	0	7	7	4	4	0	2	0	11	15,5					
kənd əhalisi rural population	2	0	0	1	0	0	0	0	0	1	0	11,6					

İqtisadi rayonlar və inzibati ərazi vahidləri üzrə yaşayış yerinin sahəsinə görə ev təsərrüfatlarının bölgüsü (otaqların sahəsi, ayrıca mənzillər üzrə)
Distribution of households by the floor space on the economic regions and administrative-territorial units (rooms space, by separate apartments)

Azərbaycan Respublikası
Republic of Azerbaijan

Ərazi Territory	Ev təsərrü- fatlarının sayı Number of house- holds	bir nəfərə düşən sahə (kv.m): space per capita (sq.m):										Bir nəfərə düşən orta sahə (kv.m) Average per capita floor space (sq.m)
		3-ə qədər under 3	3 - 6	6 - 9	9 - 12	12 - 15	15 - 18	18 - 21	21 - 24	24 - 27	27 və çox 27 and more	
A	1	2	3	4	5	6	7	8	9	10	11	12
Azərbaycan Respublikası Republic of Azerbaijan	386081	6069	50646	76842	70273	40022	42443	21777	13374	9853	54782	11,7
şəhər əhalisi urban population	362847	5767	48343	72413	65231	36697	39818	20200	12696	9217	52465	11,7
kənd əhalisi rural population	23234	302	2303	4429	5042	3325	2625	1577	678	636	2317	11,7
Bakı şəhəri Baku city	241215	3201	28382	44419	42192	23877	27655	13835	9645	6675	41334	12,7
şəhər əhalisi urban population	241215	3201	28382	44419	42192	23877	27655	13835	9645	6675	41334	12,7
kənd əhalisi rural population	0	0	0	0	0	0	0	0	0	0	0	0,0
o cümlədən: including:												
Binəqədi rayonu Binaqadi district	29804	351	3818	6002	5682	3099	3395	1523	1360	696	3878	15,6
şəhər əhalisi urban population	29804	351	3818	6002	5682	3099	3395	1523	1360	696	3878	15,6
kənd əhalisi rural population	0	0	0	0	0	0	0	0	0	0	0	0,0
Qaradağ rayonu Garadagh district	10624	207	1765	2467	2091	1078	904	380	353	181	1198	9,6
şəhər əhalisi urban population	10624	207	1765	2467	2091	1078	904	380	353	181	1198	9,6
kənd əhalisi rural population	0	0	0	0	0	0	0	0	0	0	0	0,0
Xəzər rayonu Khazar district	3818	152	704	750	569	292	419	178	89	99	566	10,0

Ərazi Territory	Ev təsərrüf- fədlərinin sayı Number of house- holds		bir nəfərə düşən sahə (kv.m): space per capita (sq.m):										Bir nəfərə düşən orta sahə (kv.m) Average per capita floor space (sq.m)		
	1	2	3	4	5	6	7	8	9	10	11	12			
													3-ə qədər under 3	27 və çox 27 and more	
A															
şəhər əhalisi urban population	3818	152	704	750	569	292	419	178	89	99	566	10,0			
kənd əhalisi rural population	0	0	0	0	0	0	0	0	0	0	0	0,0			
Sabail rayonu Sabail district	8368	141	871	1307	1257	860	1007	629	304	313	1679	13,1			
şəhər əhalisi urban population	8368	141	871	1307	1257	860	1007	629	304	313	1679	13,1			
kənd əhalisi rural population	0	0	0	0	0	0	0	0	0	0	0	0,0			
Sabunçu rayonu Sabunchu district	10885	168	1317	2056	1858	1112	1281	781	352	330	1630	11,6			
şəhər əhalisi urban population	10885	168	1317	2056	1858	1112	1281	781	352	330	1630	11,6			
kənd əhalisi rural population	0	0	0	0	0	0	0	0	0	0	0	0,0			
Suraxanı rayonu Surakhani district	17260	109	1624	3398	3201	2061	1863	899	395	428	3282	11,9			
şəhər əhalisi urban population	17260	109	1624	3398	3201	2061	1863	899	395	428	3282	11,9			
kənd əhalisi rural population	0	0	0	0	0	0	0	0	0	0	0	0,0			
Nərimanov rayonu Narimanov district	28460	420	2997	4965	4783	3032	3075	1902	1303	1120	4863	13,4			
şəhər əhalisi urban population	28460	420	2997	4965	4783	3032	3075	1902	1303	1120	4863	13,4			
kənd əhalisi rural population	0	0	0	0	0	0	0	0	0	0	0	0,0			
Nəsimi rayonu Nasimi district	26494	531	3699	4668	3542	2502	2664	1607	903	930	5448	13,1			
şəhər əhalisi urban population	26494	531	3699	4668	3542	2502	2664	1607	903	930	5448	13,1			
kənd əhalisi rural population	0	0	0	0	0	0	0	0	0	0	0	0,0			

Ərazi Territory	bir nəfərə düşən sahə (kv.m): space per capita (sq.m):											Bir nəfərə düşən orta sahə (kv.m) Average per capita floor space (sq.m)									
	Ev təsərrü- fatlarının sayı Number of house- holds																				
	1	2	3	4	5	6	7	8	9	10	11										
A																					
Nizami rayonu <i>Nizami district</i>	34078	325	4325	6665	6855	3210	4266	2019	1641	810	3962	11,7									
şəhər əhalisi <i>urban population</i>	34078	325	4325	6665	6855	3210	4266	2019	1641	810	3962	11,7									
kənd əhalisi <i>rural population</i>	0	0	0	0	0	0	0	0	0	0	0	0,0									
Xətai rayonu <i>Xatai district</i>	47307	389	4293	7977	8124	4263	5835	2632	1931	1239	10624	12,9									
şəhər əhalisi <i>urban population</i>	47307	389	4293	7977	8124	4263	5835	2632	1931	1239	10624	12,9									
kənd əhalisi <i>rural population</i>	0	0	0	0	0	0	0	0	0	0	0	0,0									
Yasamal rayonu <i>Yasamal district</i>	22206	342	2637	3761	3903	2158	2811	1181	981	469	3963	12,0									
şəhər əhalisi <i>urban population</i>	22206	342	2637	3761	3903	2158	2811	1181	981	469	3963	12,0									
kənd əhalisi <i>rural population</i>	0	0	0	0	0	0	0	0	0	0	0	0,0									
Pirallahı rayonu <i>Pirallahı district</i>	1911	66	332	403	327	210	135	104	33	60	241	9,4									
şəhər əhalisi <i>urban population</i>	1911	66	332	403	327	210	135	104	33	60	241	9,4									
kənd əhalisi <i>rural population</i>	0	0	0	0	0	0	0	0	0	0	0	0,0									
Naxçıvan Muxtar Respublikası <i>Nakhchivan Autonomous Republic</i>	13020	59	917	2081	2281	1643	1508	1067	417	496	2551	13,3									
şəhər əhalisi <i>urban population</i>	12885	59	911	2071	2260	1626	1491	1048	409	485	2525	13,2									
kənd əhalisi <i>rural population</i>	135	0	6	10	21	17	17	19	8	11	26	16,4									
o cümlədən: including:																					
Naxçıvan şəhəri <i>Nakhchivan city</i>	8942	20	497	1306	1582	1161	1087	757	299	326	1907	13,9									

Ərazi Territory	Ev təsərrüfatlarının sayı Number of house- holds		bir nəfərə düşən sahə (kv.m): space per capita (sq.m):										Bir nəfərə düşən orta sahə (kv.m) Average per capita floor space (sq.m)			
	1	2	3	4	5	6	7	8	9	10	11	12				
													3-ə qədər under 3	27 və çox 27 and more		
A																
şəhər əhalisi urban population	8942	20	497	1306	1582	1161	1087	757	299	326	1907	13,9				
kənd əhalisi rural population	0	0	0	0	0	0	0	0	0	0	0	0,0				
Şərur rayonu <i>Sharur region</i>	1312	29	240	249	189	76	104	60	33	40	292	9,8				
şəhər əhalisi urban population	1256	29	236	242	174	71	99	56	28	38	283	9,6				
kənd əhalisi rural population	56	0	4	7	15	5	5	4	5	2	9	13,6				
Babək rayonu <i>Babak region</i>	137	0	2	12	15	18	27	24	2	15	22	16,9				
şəhər əhalisi urban population	104	0	2	12	13	9	20	17	2	10	19	16,7				
kənd əhalisi rural population	33	0	0	0	2	9	7	7	0	5	3	17,6				
Ordubad rayonu <i>Ordubad region</i>	591	3	33	96	103	81	72	60	23	36	84	13,9				
şəhər əhalisi urban population	561	3	32	94	99	79	68	55	22	34	75	13,7				
kənd əhalisi rural population	30	0	1	2	4	2	4	5	1	2	9	18,7				
Culfa rayonu <i>Julfa region</i>	1455	6	124	310	298	223	139	116	36	54	149	11,8				
şəhər əhalisi urban population	1447	6	123	310	298	223	138	115	35	54	145	11,7				
kənd əhalisi rural population	8	0	1	0	0	0	1	1	1	0	4	28,7				
Kəngərli rayonu <i>Kangarli region</i>	158	1	11	49	35	24	13	3	0	5	17	9,9				
şəhər əhalisi urban population	158	1	11	49	35	24	13	3	0	5	17	9,9				
kənd əhalisi rural population	0	0	0	0	0	0	0	0	0	0	0	0,0				

Ərazi Territory	Ev təsərrü- fatlarının sayı Number of house- holds		bir nəfərə düşən sahə (kv.m): space per capita (sq.m):										Bir nəfərə düşən orta sahə (kv.m) Average per capita floor space (sq.m)				
	1	2	3	4	5	6	7	8	9	10	11	12					
													3-ə qədər under 3	3 - 6	6 - 9	9 - 12	12 - 15
A																	
Şahbuz rayonu <i>Shahbuz region</i>	377	0	10	59	58	57	60	40	18	17	58	14,7					
şəhər əhalisi <i>urban population</i>	369	0	10	58	58	56	60	38	17	15	57	14,6					
kənd əhalisi <i>rural population</i>	8	0	0	1	0	1	0	2	1	2	1	20,1					
Sədərək rayonu <i>Sadarak region</i>	48	0	0	0	1	3	6	7	6	3	22	24,6					
şəhər əhalisi <i>urban population</i>	48	0	0	0	1	3	6	7	6	3	22	24,6					
kənd əhalisi <i>rural population</i>	0	0	0	0	0	0	0	0	0	0	0	0,0					
Abşeron iqtisadi rayonu <i>Absheron economic region</i>	58758	1417	10904	13280	10827	6269	5727	2860	1627	1147	4700	9,7					
şəhər əhalisi <i>urban population</i>	53773	1409	10686	12690	9884	5381	5107	2389	1408	940	3879	9,4					
kənd əhalisi <i>rural population</i>	4985	8	218	590	943	888	620	471	219	207	821	14,0					
o cümlədən: including:																	
Xızı rayonu <i>Khizi region</i>	26	0	7	6	3	1	1	2	2	0	4	10,8					
şəhər əhalisi <i>urban population</i>	0	0	0	0	0	0	0	0	0	0	0	0,0					
kənd əhalisi <i>rural population</i>	26	0	7	6	3	1	1	2	2	0	4	10,8					
Abşeron rayonu <i>Absheron region</i>	22310	43	975	3096	4837	3901	3373	1840	1038	705	2502	13,3					
şəhər əhalisi <i>urban population</i>	17351	35	764	2512	3897	3014	2754	1371	821	498	1685	13,2					
kənd əhalisi <i>rural population</i>	4959	8	211	584	940	887	619	469	217	207	817	14,0					
Sumqayıt şəhəri <i>Sumgait city</i>	36422	1374	9922	10178	5987	2367	2353	1018	587	442	2194	8,0					

Ərazi Territory	Ev təsərrü- fatlarının sayı Number of house- holds	bir nəfərə düşən sahə (kv.m): space per capita (sq.m):										Bir nəfərə düşən orta sahə (kv.m) Average per capita floor space (sq.m)								
		1	2	3	4	5	6	7	8	9	10		11	12						
A																				
şəhər əhalisi urban population	36422	1374	9922	10178	5987	2367	2353	1018	587	442	2194									8,0
kənd əhalisi rural population	0	0	0	0	0	0	0	0	0	0	0									0,0
Gəncə-Qazax iqtisadi rayonu Ganja-Gazakh economic region	16313	324	2439	4223	3226	1580	1758	848	309	297	1309									9,8
şəhər əhalisi urban population	16001	324	2432	4181	3119	1505	1731	827	305	292	1285									9,8
kənd əhalisi rural population	312	0	7	42	107	75	27	21	4	5	24									12,0
o cümlədən: including:																				
Gəncə şəhəri Ganja city	9373	240	1325	2321	1882	772	1271	464	197	174	727									10,0
şəhər əhalisi urban population	9373	240	1325	2321	1882	772	1271	464	197	174	727									10,0
kənd əhalisi rural population	0	0	0	0	0	0	0	0	0	0	0									0,0
Nizami rayonu Nizami district	3142	29	292	803	679	330	396	258	57	44	254									11,0
şəhər əhalisi urban population	3142	29	292	803	679	330	396	258	57	44	254									11,0
kənd əhalisi rural population	0	0	0	0	0	0	0	0	0	0	0									0,0
Kəpəz rayonu Kapaz district	6231	211	1033	1518	1203	442	875	206	140	130	473									9,5
şəhər əhalisi urban population	6231	211	1033	1518	1203	442	875	206	140	130	473									9,5
kənd əhalisi rural population	0	0	0	0	0	0	0	0	0	0	0									0,0
Qazax rayonu Gazakh region	1510	22	268	353	298	203	121	73	23	22	127									9,7
şəhər əhalisi urban population	1261	22	263	317	199	137	103	58	20	20	122									9,4

Ərazi Territory	Ev təsərrü- fatlarının sayı Number of house- holds	bir nəfərə düşən sahə (kv.m): space per capita (sq.m):										Bir nəfərə düşən orta sahə (kv.m) Average per capita floor space (sq.m)						
		3-ə qədər under 3	3 - 6	6 - 9	9 - 12	12 - 15	15 - 18	18 - 21	21 - 24	24 - 27	27 və çox 27 and more							
		1	2	3	4	5	6	7	8	9	10		11	12				
A																		
kənd əhalisi rural population	249	0	5	36	99	66	18	15	3	2	5	10,9						
Ağstafa rayonu <i>Ağstafa region</i>	901	0	68	295	200	116	43	28	22	17	112	10,1						
şəhər əhalisi urban population	892	0	68	295	200	116	43	28	22	17	103	10,0						
kənd əhalisi rural population	9	0	0	0	0	0	0	0	0	0	9	46,9						
Tovuz rayonu <i>Tovuz region</i>	482	10	94	112	76	49	34	36	7	13	51	9,4						
şəhər əhalisi urban population	475	10	94	111	74	48	32	36	7	13	50	9,3						
kənd əhalisi rural population	7	0	0	1	2	1	2	0	0	0	1	13,2						
Şamkir rayonu <i>Shamkir region</i>	455	6	65	88	111	54	43	34	6	8	40	12,4						
şəhər əhalisi urban population	438	6	64	87	109	52	38	33	5	6	38	12,1						
kənd əhalisi rural population	17	0	1	1	2	2	5	1	1	2	2	17,9						
Gədəbəy rayonu <i>Gadabay region</i>	174	2	21	29	36	27	15	10	3	14	17	10,9						
şəhər əhalisi urban population	170	2	20	28	35	27	14	10	3	14	17	11,0						
kənd əhalisi rural population	4	0	1	1	1	0	1	0	0	0	0	8,6						
Daşkəsən rayonu <i>Dashkasan region</i>	1784	14	361	648	332	146	76	86	21	14	86	8,4						
şəhər əhalisi urban population	1784	14	361	648	332	146	76	86	21	14	86	8,4						
kənd əhalisi rural population	0	0	0	0	0	0	0	0	0	0	0	0,0						
Samux rayonu <i>Samukh region</i>	279	12	61	72	44	26	23	11	6	6	18	8,4						

Ərazi Territory	Ev təsərrü- fatlarının sayı Number of house- holds	bir nəfərə düşən sahə (kv.m): space per capita (sq.m):										Bir nəfərə düşən orta sahə (kv.m) Average per capita floor space (sq.m)					
		3-ə qədər under 3											11				
		1	2	3	4	5	6	7	8	9	10						
A																	
şəhər əhalisi urban population	276	12	61	72	44	24	23	11	6	6	17	8,4					
kənd əhalisi rural population	3	0	0	0	0	2	0	0	0	0	1	17,3					
Göygöl rayonu <i>Goygol region</i>	512	12	70	106	92	69	55	36	8	10	54	10,3					
şəhər əhalisi urban population	504	12	70	104	90	68	55	35	8	10	52	10,2					
kənd əhalisi rural population	8	0	0	2	2	1	0	1	0	0	2	15,0					
Goranboy rayonu <i>Goranboy region</i>	214	1	14	31	33	39	34	21	7	7	27	13,4					
şəhər əhalisi urban population	200	1	14	30	32	37	33	17	7	6	23	13,0					
kənd əhalisi rural population	14	0	0	1	1	2	1	4	0	1	4	20,5					
Naftalan şəhəri <i>Naftalan region</i>	629	5	92	168	122	79	43	49	9	12	50	9,1					
şəhər əhalisi urban population	628	5	92	168	122	78	43	49	9	12	50	9,1					
kənd əhalisi rural population	1	0	0	0	0	1	0	0	0	0	0	12,8					
Şəki-Zaqatala iqtisadi rayonu <i>Shaki-Zaqatala economic region</i>	2431	29	314	456	449	245	276	128	87	43	404	11,1					
şəhər əhalisi urban population	2362	28	308	445	438	237	266	123	83	38	396	11,0					
kənd əhalisi rural population	69	1	6	11	11	8	10	5	4	5	8	13,1					
o cümlədən: including:																	
Balakən rayonu <i>Balakən region</i>	470	4	81	81	84	51	40	40	9	10	70	10,9					
şəhər əhalisi urban population	467	4	81	80	84	51	40	40	9	9	69	10,9					

Ərazi Territory	Ev təsərrü- fatlarının sayı Number of house- holds		bir nəfərə düşən sahə (kv.m): space per capita (sq.m):										Bir nəfərə düşən orta sahə (kv.m) Average per capita floor space (sq.m)					
	1	2	3	4	5	6	7	8	9	10	11	12						
												3-ə qədər under 3	3 - 6	6 - 9	9 - 12	12 - 15	15 - 18	18 - 21
A																		
kənd əhalisi rural population	3	0	0	1	0	0	0	0	0	0	0	0	0	0	1	1	1	23,3
Zaqatala rayonu <i>Zaqatala region</i>	622	8	65	102	102	55	68	31	25	14	152	12,3						
şəhər əhalisi urban population	581	8	61	95	95	50	62	29	22	10	149	12,3						
kənd əhalisi rural population	41	0	4	7	7	5	6	2	3	4	3	12,3						
Qax rayonu <i>Gakh region</i>	374	0	25	87	73	58	52	28	6	9	36	11,2						
şəhər əhalisi urban population	371	0	25	86	73	58	52	27	6	9	35	11,1						
kənd əhalisi rural population	3	0	0	1	0	0	0	1	0	0	1	19,4						
Şəki rayonu <i>Shaki region</i>	763	16	135	165	147	66	82	17	31	7	97	9,5						
şəhər əhalisi urban population	756	15	135	164	146	65	81	17	31	7	95	9,4						
kənd əhalisi rural population	7	1	0	1	1	1	1	0	0	0	2	12,4						
Oğuz rayonu <i>Oghuz region</i>	22	0	4	2	3	2	3	1	1	1	5	14,2						
şəhər əhalisi urban population	8	0	2	1	0	0	0	0	0	1	4	17,5						
kənd əhalisi rural population	14	0	2	1	3	2	3	1	1	0	1	12,8						
Qəbələ rayonu <i>Gabala region</i>	180	1	4	19	40	13	31	11	15	2	44	15,3						
şəhər əhalisi urban population	179	1	4	19	40	13	31	10	15	2	44	15,3						
kənd əhalisi rural population	1	0	0	0	0	0	0	1	0	0	0	20,0						
Lankaran iqtisadi rayonu <i>Lankaran economic region</i>	3378	32	438	779	711	352	424	172	85	82	303	10,3						

Ərazi Territory	Ev təsərrü- fatlarının sayı Number of house- holds	bir nəfərə düşən sahə (kv.m): space per capita (sq.m):										Bir nəfərə düşən orta sahə (kv.m) Average per capita floor space (sq.m)					
		1	2	3	4	5	6	7	8	9	10		11	12			
A																	
şəhər əhalisi urban population	3060	28	391	697	652	307	400	150	81	69	285	10,4					
kənd əhalisi rural population	318	4	47	82	59	45	24	22	4	13	18	10,1					
o cümlədən: including:																	
Astara rayonu <i>Astara region</i>	1060	3	106	255	263	72	179	51	35	7	89	10,5					
şəhər əhalisi urban population	948	2	93	220	235	59	171	46	34	7	81	10,6					
kənd əhalisi rural population	112	1	13	35	28	13	8	5	1	0	8	9,6					
Lənkəran rayonu <i>Lankaran region</i>	1140	3	149	274	265	149	107	73	18	31	71	10,3					
şəhər əhalisi urban population	981	3	123	230	235	121	99	63	16	22	69	10,4					
kənd əhalisi rural population	159	0	26	44	30	28	8	10	2	9	2	9,5					
Lerik rayonu <i>Lerik region</i>	101	5	17	20	16	12	12	9	4	3	3	9,9					
şəhər əhalisi urban population	76	2	10	19	15	12	8	3	3	2	2	9,9					
kənd əhalisi rural population	25	3	7	1	1	0	4	6	1	1	1	10,0					
Yardımlı rayonu <i>Yardimli region</i>	12	0	0	3	2	0	0	1	0	1	5	17,1					
şəhər əhalisi urban population	9	0	0	2	2	0	0	0	0	0	5	18,4					
kənd əhalisi rural population	3	0	0	1	0	0	0	1	0	1	0	13,4					
Masallı rayonu <i>Masalli region</i>	707	21	145	168	85	94	56	26	12	29	71	8,9					
şəhər əhalisi urban population	698	21	144	168	85	91	56	26	12	29	66	8,8					

Ərazi Territory	Ev təsərrü- fatlarının sayı Number of house- holds	bir nəfərə düşən sahə (kv.m): space per capita (sq.m):										Bir nəfərə düşən orta sahə (kv.m) Average per capita floor space (sq.m)						
		1	2	3 - 6	6 - 9	9 - 12	12 - 15	15 - 18	18 - 21	21 - 24	24 - 27		27 və çox 27 and more					
A																		
kənd əhalisi rural population	9	0	1	0	0	3	0	0	0	0	0	0	0	0	0	0	5	20,9
Cəlilabad rayonu <i>Jalilabad region</i>	358	0	21	59	80	25	70	12	16	16	11	64	13,8					
şəhər əhalisi urban population	348	0	21	58	80	24	66	12	16	9	62	13,6						
kənd əhalisi rural population	10	0	0	1	0	1	4	0	0	2	2	18,0						
Quba - Xaçmaz iqtisadi rayonu <i>Guba - Khachmaz economic region</i>	2843	54	544	749	473	282	224	137	55	63	262	9,2						
şəhər əhalisi urban population	2688	52	520	703	446	261	217	129	49	60	251	9,2						
kənd əhalisi rural population	155	2	24	46	27	21	7	8	6	3	11	9,5						
o cümlədən: including:																		
Qusar rayonu <i>Gusar region</i>	473	2	40	81	76	60	52	36	16	25	85	12,9						
şəhər əhalisi urban population	463	2	38	79	75	60	50	36	16	25	82	12,9						
kənd əhalisi rural population	10	0	2	2	1	0	2	0	0	0	3	14,2						
Xaçmaz rayonu <i>Khachmaz region</i>	502	8	73	103	83	46	40	30	21	8	90	10,6						
şəhər əhalisi urban population	422	6	67	80	66	33	37	25	17	6	85	10,7						
kənd əhalisi rural population	80	2	6	23	17	13	3	5	4	2	5	10,0						
Quba rayonu <i>Guba region</i>	515	8	104	144	86	58	33	19	9	11	43	9,1						
şəhər əhalisi urban population	462	8	90	125	77	51	32	19	9	11	40	9,3						
kənd əhalisi rural population	53	0	14	19	9	7	1	0	0	0	3	8,0						

Ərazi Territory	Ev təsərrü- fatlarının sayı Number of house- holds		bir nəfərə düşən sahə (kv.m): space per capita (sq.m):										Bir nəfərə düşən orta sahə (kv.m) Average per capita floor space (sq.m)			
	1	2	3	4	5	6	7	8	9	10	11	12				
												3-ə qədər under 3	27 və çox 27 and more			
A																
Şabran rayonu <i>Shabran region</i>	163	11	34	44	20	23	7	11	2	4	7	8,5				
şəhər əhalisi <i>urban population</i>	152	11	32	42	20	22	6	8	0	4	7	8,3				
kənd əhalisi <i>rural population</i>	11	0	2	2	0	1	1	3	2	0	0	11,7				
Siyazan rayonu <i>Siyazan region</i>	1190	25	293	377	208	95	92	41	7	15	37	7,9				
şəhər əhalisi <i>urban population</i>	1189	25	293	377	208	95	92	41	7	14	37	7,9				
kənd əhalisi <i>rural population</i>	1	0	0	0	0	0	0	0	0	1	0	26,7				
Aran iqtisadi rayonu <i>Aran economic region</i>	20971	490	3303	5075	4215	2364	1868	1100	415	441	1700	10,3				
şəhər əhalisi <i>urban population</i>	20539	485	3255	4997	4146	2305	1809	1066	394	427	1655	10,3				
kənd əhalisi <i>rural population</i>	432	5	48	78	69	59	59	34	21	14	45	12,1				
o cümlədən: including:																
Göyçay rayonu <i>Goychay region</i>	905	6	90	262	221	140	66	48	8	23	41	10,0				
şəhər əhalisi <i>urban population</i>	905	6	90	262	221	140	66	48	8	23	41	10,0				
kənd əhalisi <i>rural population</i>	0	0	0	0	0	0	0	0	0	0	0	0,0				
Beyləqan rayonu <i>Beylagan region</i>	741	4	18	86	138	121	103	78	29	42	122	14,8				
şəhər əhalisi <i>urban population</i>	726	4	18	86	137	118	102	77	28	42	114	14,7				
kənd əhalisi <i>rural population</i>	15	0	0	0	1	3	1	1	1	0	8	21,4				
Ağcabədi rayonu <i>Aghjabadi region</i>	266	0	2	32	45	39	53	31	14	16	34	15,2				

Ərazi Territory	Ev təsərrü- fatlarının sayı Number of house- holds	bir nəfərə düşən sahə (kv.m): space per capita (sq.m):										Bir nəfərə düşən orta sahə (kv.m) Average per capita floor space (sq.m)							
		3-ə qədər under 3	3 - 6	6 - 9	9 - 12	12 - 15	15 - 18	18 - 21	21 - 24	24 - 27	27 və çox 27 and more								
		1	2	3	4	5	6	7	8	9	10		11	12					
A																			
şəhər əhalisi urban population	238	0	2	31	43	35	46	26	11	15	29	14,9							
kənd əhalisi rural population	28	0	0	1	2	4	7	5	3	1	5	18,0							
Barda rayonu Barda region	656	84	178	90	64	60	48	43	26	22	41	8,9							
şəhər əhalisi urban population	624	84	176	86	59	54	42	41	24	18	40	8,6							
kənd əhalisi rural population	32	0	2	4	5	6	6	2	2	4	1	13,7							
Neftçala rayonu Neftchala region	1119	29	216	346	243	114	72	30	15	15	39	8,5							
şəhər əhalisi urban population	1097	29	216	337	237	110	71	30	14	15	38	8,5							
kənd əhalisi rural population	22	0	0	9	6	4	1	0	1	0	1	10,5							
Biləsuvar rayonu Bilasuvar region	302	5	50	77	59	34	22	20	6	3	26	9,5							
şəhər əhalisi urban population	260	4	43	67	51	30	18	15	6	2	24	9,7							
kənd əhalisi rural population	42	1	7	10	8	4	4	5	0	1	2	9,1							
Salyan rayonu Salyan region	1080	6	89	257	242	144	126	79	33	27	77	11,1							
şəhər əhalisi urban population	1067	6	87	254	238	143	125	79	32	27	76	11,1							
kənd əhalisi rural population	13	0	2	3	4	1	1	0	1	0	1	10,6							
Yevlax rayonu Yevlakh region	2278	52	396	609	479	336	184	90	26	28	78	9,2							
şəhər əhalisi urban population	2246	51	384	601	477	333	181	89	26	28	76	9,2							
kənd əhalisi rural population	32	1	12	8	2	3	3	1	0	0	2	7,9							

Ərazi Territory	Ev təsərrü- fatlarının sayı Number of house- holds		bir nəfərə düşən sahə (kv.m): space per capita (sq.m):										Bir nəfərə düşən orta sahə (kv.m) Average per capita floor space (sq.m)		
	1	2	3	4	5	6	7	8	9	10	11	12	27 və çox 27 and more		
													24 - 27	27 və çox 27 and more	
A															
Mingəçevir şəhəri <i>Mingachevir region</i>	4792	113	913	1317	1025	369	423	161	65	80	326	8,9			
şəhər əhalisi <i>urban population</i>	4792	113	913	1317	1025	369	423	161	65	80	326	8,9			
kənd əhalisi <i>rural population</i>	0	0	0	0	0	0	0	0	0	0	0	0,0			
Ağdaş rayonu <i>Aghdash region</i>	193	3	14	25	32	25	30	22	6	7	29	14,1			
şəhər əhalisi <i>urban population</i>	165	1	7	20	30	25	27	19	4	7	25	14,4			
kənd əhalisi <i>rural population</i>	28	2	7	5	2	0	3	3	2	0	4	12,7			
Ucar rayonu <i>Ujar region</i>	22	0	1	5	3	1	3	2	1	1	5	13,2			
şəhər əhalisi <i>urban population</i>	17	0	1	4	1	0	2	2	1	1	5	15,8			
kənd əhalisi <i>rural population</i>	5	0	0	1	2	1	1	0	0	0	0	10,1			
Zardab rayonu <i>Zardab region</i>	264	2	48	94	43	37	7	12	3	5	13	8,5			
şəhər əhalisi <i>urban population</i>	260	2	48	94	43	35	7	12	3	5	11	8,4			
kənd əhalisi <i>rural population</i>	4	0	0	0	0	2	0	0	0	0	2	16,9			
Kürdəmir rayonu <i>Kurdamir region</i>	620	19	155	171	79	67	34	24	9	20	42	22,0			
şəhər əhalisi <i>urban population</i>	568	19	147	158	71	62	27	19	9	17	39	23,2			
kənd əhalisi <i>rural population</i>	52	0	8	13	8	5	7	5	0	3	3	9,7			
İmişli rayonu <i>Imishli region</i>	496	4	39	73	81	71	70	64	2	26	66	13,7			
şəhər əhalisi <i>urban population</i>	490	4	38	73	79	71	69	63	2	26	65	13,7			

Ərazi Territory	Ev təsərrü- fatlarının sayı Number of house- holds		bir nəfərə düşən sahə (kv.m): space per capita (sq.m):										Bir nəfərə düşən orta sahə (kv.m) Average per capita floor space (sq.m)			
	1	2	3	4	5	6	7	8	9	10	11	12				
												3-ə qədər under 3	27 və çox 27 and more			
A																
kənd əhalisi rural population	6	0	1	0	2	0	1	1	0	0	0	1	0	0	1	12,8
Saatlı rayonu <i>Saatli region</i>	146	0	7	24	37	22	25	9	6	4	12	11,6				
şəhər əhalisi urban population	82	0	4	14	20	12	11	8	2	4	7	11,7				
kənd əhalisi rural population	64	0	3	10	17	10	14	1	4	0	5	11,4				
Sabirabad rayonu <i>Sabirabad region</i>	603	1	28	123	113	109	65	37	10	11	106	12,2				
şəhər əhalisi urban population	563	0	22	110	108	99	64	33	10	11	106	12,6				
kənd əhalisi rural population	40	1	6	13	5	10	1	4	0	0	0	8,6				
Hacıqabul rayonu <i>Hajigabul region</i>	392	69	128	48	30	32	19	16	14	11	25	7,2				
şəhər əhalisi urban population	343	69	128	47	25	26	10	10	7	6	15	5,7				
kənd əhalisi rural population	49	0	0	1	5	6	9	6	7	5	10	20,4				
Şirvan şəhəri <i>Shirvan city</i>	6096	93	931	1436	1281	643	518	334	142	100	618	10,1				
şəhər əhalisi urban population	6096	93	931	1436	1281	643	518	334	142	100	618	10,1				
kənd əhalisi rural population	0	0	0	0	0	0	0	0	0	0	0	0,0				
Yuxarı Qarabağ iqtisadi rayonu <i>Yukhari Karabakh economic region</i>	16542	253	1908	3416	3643	2114	1898	1004	473	380	1453	11,3				
şəhər əhalisi urban population	6983	122	986	1468	1462	802	757	413	215	153	605	10,9				
kənd əhalisi rural population	9559	131	922	1948	2181	1312	1141	591	258	227	848	11,5				

o cümlədən:
including:

Ərazi Territory	Ev təsərrü- fatlarının sayı Number of house- holds	bir nəfərə düşən sahə (kv.m): space per capita (sq.m):										Bir nəfərə düşən orta sahə (kv.m) Average per capita floor space (sq.m)						
		3-ə qədər under 3	3 - 6	6 - 9	9 - 12	12 - 15	15 - 18	18 - 21	21 - 24	24 - 27	27 və çox 27 and more	10	11	12				
		1	2	3	4	5	6	7	8	9	10	11	12					
A																		
Cəbrayıl rayonu <i>Jabrail region</i>	3312	56	407	729	746	366	358	209	83	72	286	10,6						
şəhər əhalisi <i>urban population</i>	622	13	100	145	179	43	68	27	13	7	27	9,4						
kənd əhalisi <i>rural population</i>	2690	43	307	584	567	323	290	182	70	65	259	10,9						
Füzuli rayonu <i>Fuzuli region</i>	3502	58	415	683	753	400	370	225	124	87	387	12,3						
şəhər əhalisi <i>urban population</i>	1427	23	198	270	267	153	151	99	48	34	184	11,3						
kənd əhalisi <i>rural population</i>	2075	35	217	413	486	247	219	126	76	53	203	13,0						
Ağdam rayonu <i>Aghdam region</i>	6560	80	726	1370	1429	871	808	369	179	157	571	11,0						
şəhər əhalisi <i>urban population</i>	2384	34	354	544	466	241	255	121	78	63	228	10,7						
kənd əhalisi <i>rural population</i>	4176	46	372	826	963	630	553	248	101	94	343	11,2						
Tartar rayonu <i>Tartar region</i>	1095	30	158	254	225	157	127	56	26	12	50	10,0						
şəhər əhalisi <i>urban population</i>	978	29	155	218	186	139	112	55	25	12	47	9,9						
kənd əhalisi <i>rural population</i>	117	1	3	36	39	18	15	1	1	0	3	10,4						
Xocalı rayonu <i>Xojaly region</i>	381	3	24	53	84	87	51	35	7	9	28	12,4						
şəhər əhalisi <i>urban population</i>	307	2	24	49	73	62	36	26	5	8	22	11,9						
kənd əhalisi <i>rural population</i>	74	1	0	4	11	25	15	9	2	1	6	14,2						
Şuşa rayonu <i>Shusha region</i>	1127	21	127	217	271	151	115	73	40	29	83	12,2						
şəhər əhalisi <i>urban population</i>	1056	20	127	206	239	143	110	67	40	26	78	12,3						

Ərazi Territory	Ev təsərrü- fatlarının sayı Number of house- holds	bir nəfərə düşən sahə (kv.m): space per capita (sq.m):										Bir nəfərə düşən orta sahə (kv.m) Average per capita floor space (sq.m)						
		1	2	3	4	5	6	7	8	9	10		11	12				
A																		
kənd əhalisi rural population	71	1	0	11	32	8	5	6	0	3	5	0	3	5	11,5			
Xocavənd rayonu Khojavend region	369	4	25	74	85	66	46	19	8	12	30	11,5						
şəhər əhalisi urban population	13	0	2	0	2	5	2	0	0	1	1	12,6						
kənd əhalisi rural population	356	4	23	74	83	61	44	19	8	11	29	11,5						
Xankəndi şəhəri Xankəndi city	196	1	26	36	50	16	23	18	6	2	18	11,1						
şəhər əhalisi urban population	196	1	26	36	50	16	23	18	6	2	18	11,1						
kənd əhalisi rural population	0	0	0	0	0	0	0	0	0	0	0	0,0						
Kəlbəcər-Laçın iqtisadi rayonu Kəlbəjar-Lachin economic region	9791	205	1406	2179	2092	1208	1015	573	234	210	669	10,4						
şəhər əhalisi urban population	2572	55	383	565	474	316	302	170	85	59	163	10,2						
kənd əhalisi rural population	7219	150	1023	1614	1618	892	713	403	149	151	506	10,5						
o cümlədən: including:																		
Kəlbəcər rayonu Kəlbəjar region	1938	18	155	354	413	318	279	166	39	54	142	11,8						
şəhər əhalisi urban population	459	3	20	74	88	91	90	48	6	16	23	12,4						
kənd əhalisi rural population	1479	15	135	280	325	227	189	118	33	38	119	11,6						
Laçın rayonu Lachin region	2517	66	362	525	521	312	246	154	83	63	185	10,9						
şəhər əhalisi urban population	623	17	87	112	109	90	69	49	33	17	40	10,9						
kənd əhalisi rural population	1894	49	275	413	412	222	177	105	50	46	145	10,9						

Ərazi Territory	Ev təsərrü- fatlarının sayı Number of house- holds		bir nəfərə düşən sahə (kv.m): space per capita (sq.m):										Bir nəfərə düşən orta sahə (kv.m) Average per capita floor space (sq.m)					
	1	2	3	4	5	6	7	8	9	10	11	12						
														3-ə qədər under 3	3 - 6	6 - 9	9 - 12	12 - 15
A																		
Qubadlı rayonu <i>Gubadli region</i>	2576	75	481	652	585	265	211	113	37	25	132	8,9						
şəhər əhalisi <i>urban population</i>	377	12	110	129	63	17	26	8	4	1	7	7,3						
kənd əhalisi <i>rural population</i>	2199	63	371	523	522	248	185	105	33	24	125	9,2						
Zəngilan rayonu <i>Zangilan region</i>	2760	46	408	648	573	313	279	140	75	68	210	10,6						
şəhər əhalisi <i>urban population</i>	1113	23	166	250	214	118	117	65	42	25	93	10,3						
kənd əhalisi <i>rural population</i>	1647	23	242	398	359	195	162	75	33	43	117	10,8						
Dağlıq Şirvan iqtisadi rayonu <i>Dağlıq Shirvan economic region</i>	819	5	91	185	164	88	90	53	27	19	97	11,0						
şəhər əhalisi <i>urban population</i>	769	4	89	177	158	80	83	50	22	19	87	10,9						
kənd əhalisi <i>rural population</i>	50	1	2	8	6	8	7	3	5	0	10	13,2						
o cümlədən: including:																		
Qobustan rayonu <i>Gobustan region</i>	3	0	0	0	0	1	0	1	0	0	1	18,7						
şəhər əhalisi <i>urban population</i>	2	0	0	0	0	0	0	1	0	0	1	23,6						
kənd əhalisi <i>rural population</i>	1	0	0	0	0	1	0	0	0	0	0	12,5						
İsmayilli rayonu <i>Ismayilli region</i>	471	4	68	121	109	50	30	30	13	7	39	9,6						
şəhər əhalisi <i>urban population</i>	470	4	68	121	109	50	30	30	13	7	38	9,5						
kənd əhalisi <i>rural population</i>	1	0	0	0	0	0	0	0	0	0	1	29,0						
Ağsu rayonu <i>Aghsu region</i>	308	1	22	56	47	33	57	19	14	11	48	13,1						

Ərazi Territory	Ev təsərrü- fatlarının sayı Number of house- holds	bir nəfərə düşən sahə (kv.m): space per capita (sq.m):										Bir nəfərə düşən orta sahə (kv.m) Average per capita floor space (sq.m)					
		3-ə qədər under 3	3 - 6	6 - 9	9 - 12	12 - 15	15 - 18	18 - 21	21 - 24	24 - 27	27 və çox 27 and more						
		2	3	4	5	6	7	8	9	10	11						
A																	
şəhər əhalisi urban population	262	0	20	49	41	27	50	16	9	11	39	13,0					
kənd əhalisi rural population	46	1	2	7	6	6	7	3	5	0	9	13,6					
Şamaxı rayonu Shamakly region	37	0	1	8	8	4	3	3	0	1	9	12,1					
şəhər əhalisi urban population	35	0	1	7	8	3	3	3	0	1	9	12,5					
kənd əhalisi rural population	2	0	0	1	0	1	0	0	0	0	0	8,3					

İqtisadi rayonlar və inzibati ərazi vahidləri üzrə yaşayış yerlərinin otaqlarının sayına görə ev təsərrüfatlarının bölgüsü
Distribution of households by number of rooms of the residence on the economic regions and administrative-territorial units

Azərbaycan Respublikası
Republic of Azerbaijan

Ərazi Territory	Ev təsərrüfatlarının sayı Number of households		onlardan, yaşayış otaqlarının sayına görə: from them, by number of living rooms:					Bir ev təsərrüfatına düşən otaqların sayı Number of rooms per household
	1	2	3	4	5	6		
A								7
Azərbaycan Respublikası <i>Republic of Azerbaijan</i>	2293812	150681	660481	839687	441482	201481		3,0
şəhər əhalisi <i>urban population</i>	1285201	94615	398097	463281	220384	108824		3,0
kənd əhalisi <i>rural population</i>	1008611	56066	262384	376406	221098	92657		3,1
Bakı şəhəri <i>Baku city</i>	593308	55312	199571	202353	88953	47119		2,9
şəhər əhalisi <i>urban population</i>	593308	55312	199571	202353	88953	47119		2,9
kənd əhalisi <i>rural population</i>	0	0	0	0	0	0		0,0
o cümlədən: including:								
Binəqədi rayonu <i>Binaqadi district</i>	71783	5023	17241	25794	14643	9082		3,2
şəhər əhalisi <i>urban population</i>	71783	5023	17241	25794	14643	9082		3,2
kənd əhalisi <i>rural population</i>	0	0	0	0	0	0		0,0
Qaradağ rayonu <i>Garadagh district</i>	25999	1759	7701	9370	4640	2529		3,0
şəhər əhalisi <i>urban population</i>	25999	1759	7701	9370	4640	2529		3,0
kənd əhalisi <i>rural population</i>	0	0	0	0	0	0		0,0
Xəzər rayonu <i>Khazar district</i>	46016	1668	10468	15766	12190	5924		3,3

Ərazi Territory	Ev təsərrü- fatlarının sayı Number of households	onlardan, yaşayış otaqlarının sayına görə: from them, by number of living rooms:					Bir ev təsərrüfatına düşən otaqların sayı Number of rooms per household					
		1 otaq 1 room	2 otaq 2 rooms	3 otaq 3 rooms	4 otaq 4 rooms	5 və çox otaq 5 and more rooms						
		1	2	3	4	5		6	7			
A												
şəhər əhalisi urban population	46016	1668	10468	15766	12190	5924	3,3					
kənd əhalisi rural population	0	0	0	0	0	0	0,0					
Səbail rayonu Sabail district	24560	2399	9245	7713	3318	1885	2,8					
şəhər əhalisi urban population	24560	2399	9245	7713	3318	1885	2,8					
kənd əhalisi rural population	0	0	0	0	0	0	0,0					
Sabunçu rayonu Sabunchu district	84878	4710	21443	30035	18255	10435	3,2					
şəhər əhalisi urban population	84878	4710	21443	30035	18255	10435	3,2					
kənd əhalisi rural population	0	0	0	0	0	0	0,0					
Suraxanı rayonu Surakhani district	52903	3980	17895	18767	7890	4371	2,9					
şəhər əhalisi urban population	52903	3980	17895	18767	7890	4371	2,9					
kənd əhalisi rural population	0	0	0	0	0	0	0,0					
Nərimanov rayonu Narimanov district	45963	5493	15679	16996	5166	2629	2,7					
şəhər əhalisi urban population	45963	5493	15679	16996	5166	2629	2,7					
kənd əhalisi rural population	0	0	0	0	0	0	0,0					
Nəsimi rayonu Nasimi district	57384	7307	26766	16060	5628	1623	2,5					
şəhər əhalisi urban population	57384	7307	26766	16060	5628	1623	2,5					
kənd əhalisi rural population	0	0	0	0	0	0	0,0					

Ərazi Territory	Ev təsərrüfatlarının sayı Number of households		onlardan, yaşayış otaqlarının sayına görə: from them, by number of living rooms:					Bir ev təsərrüfatına düşən otaqların sayı Number of rooms per household
	1	2	3	4	5	6		
	1 otaq 1 room	2 otaq 2 rooms	3 otaq 3 rooms	4 otaq 4 rooms	5 və çox otaq 5 and more rooms			
A								7
Nizami rayonu <i>Nizami district</i>	47582	7408	17083	16429	4306	2356	2,6	
şəhər əhalisi <i>urban population</i>	47582	7408	17083	16429	4306	2356	2,6	
kənd əhalisi <i>rural population</i>	0	0	0	0	0	0	0,0	
Xətai rayonu <i>Khatai district</i>	78408	6965	32406	26374	8390	4273	2,7	
şəhər əhalisi <i>urban population</i>	78408	6965	32406	26374	8390	4273	2,7	
kənd əhalisi <i>rural population</i>	0	0	0	0	0	0	0,0	
Yasamal rayonu <i>Yasamal district</i>	52891	7663	21937	17600	3934	1757	2,5	
şəhər əhalisi <i>urban population</i>	52891	7663	21937	17600	3934	1757	2,5	
kənd əhalisi <i>rural population</i>	0	0	0	0	0	0	0,0	
Pirallahi rayonu <i>Pirallahi district</i>	4941	937	1707	1449	593	255	2,5	
şəhər əhalisi <i>urban population</i>	4941	937	1707	1449	593	255	2,5	
kənd əhalisi <i>rural population</i>	0	0	0	0	0	0	0,0	
Naxçıvan Muxtar Respublikası <i>Nakhchivan Autonomous Republic</i>	114269	6126	26938	38352	30033	12820	3,2	
şəhər əhalisi <i>urban population</i>	31072	803	9109	11370	6504	3286	3,1	
kənd əhalisi <i>rural population</i>	83197	5323	17829	26982	23529	9534	3,2	
o cümlədən: including:								
Naxçıvan şəhəri <i>Nakhchivan city</i>	21533	471	6551	7610	4367	2534	3,1	

Ərazi Territory	Ev təsərrüfatlarının sayı Number of households	onlardan, yaşayış otaqlarının sayına görə: from them, by number of living rooms:					Bir ev təsərrüfatına düşən otaqların sayı Number of rooms per household					
		1 otaq 1 room	2 otaq 2 rooms	3 otaq 3 rooms	4 otaq 4 rooms	5 və çox otaq 5 and more rooms						
		1	2	3	4	5		6	7			
A												
şəhər əhalisi urban population	18881	448	5925	6751	3646	2111	3,1					
kənd əhalisi rural population	2652	23	626	859	721	423	3,4					
Şərur rayonu Sharur region	30383	2319	6409	10098	8436	3121	3,1					
şəhər əhalisi urban population	1740	144	645	644	245	62	2,7					
kənd əhalisi rural population	28643	2175	5764	9454	8191	3059	3,2					
Babək rayonu Babak region	17931	329	2878	5693	6483	2548	3,5					
şəhər əhalisi urban population	1303	0	220	449	441	193	3,5					
kənd əhalisi rural population	16628	329	2658	5244	6042	2355	3,5					
Ordubad rayonu Ordubad region	13728	595	3909	4468	3049	1707	3,1					
şəhər əhalisi urban population	2882	45	797	932	716	392	3,2					
kənd əhalisi rural population	10846	550	3112	3536	2333	1315	3,1					
Culfa rayonu Julfa region	11912	740	2630	3894	3281	1367	3,2					
şəhər əhalisi urban population	2791	91	828	977	629	266	3,1					
kənd əhalisi rural population	9121	649	1802	2917	2652	1101	3,2					
Kəngərli rayonu Kangarli region	7585	264	1715	3140	1986	480	3,1					
şəhər əhalisi urban population	1375	31	266	638	351	89	3,2					
kənd əhalisi rural population	6210	233	1449	2502	1635	391	3,1					

Ərazi Territory	Ev təsərrüfatlarının sayı Number of households		onlardan, yaşayış otaqlarının sayına görə: from them, by number of living rooms:					Bir ev təsərrüfatına düşən otaqların sayı Number of rooms per household
	1		2	3	4	5	6	
	1 otaq 1 room	2 otaq 2 rooms	3 otaq 3 rooms	4 otaq 4 rooms	5 və çox otaq 5 and more rooms	6	7	
A								
Şahbuz rayonu <i>Shahbuz region</i>	6488	538	1463	2220	1597	670	3,1	
şəhər əhalisi <i>urban population</i>	1401	44	313	645	328	71	3,1	
kənd əhalisi <i>rural population</i>	5087	494	1150	1575	1269	599	3,1	
Sədarək rayonu <i>Sadarək region</i>	4709	870	1383	1229	834	393	2,7	
şəhər əhalisi <i>urban population</i>	699	0	115	334	148	102	3,3	
kənd əhalisi <i>rural population</i>	4010	870	1268	895	686	291	2,6	
Abşeron iqtisadi rayonu <i>Absheron economic region</i>	195873	17226	63897	74650	28219	11881	2,8	
şəhər əhalisi <i>urban population</i>	164014	15281	53400	62316	23502	9515	2,8	
kənd əhalisi <i>rural population</i>	31859	1945	10497	12334	4717	2366	2,9	
o cümlədən: including:								
Xızı rayonu <i>Khızı region</i>	3686	195	599	1648	890	354	3,4	
şəhər əhalisi <i>urban population</i>	1975	175	496	713	417	174	3,4	
kənd əhalisi <i>rural population</i>	1711	20	103	935	473	180	3,5	
Abşeron rayonu <i>Absheron region</i>	107371	6243	36370	41734	15979	7045	2,9	
şəhər əhalisi <i>urban population</i>	77223	4318	25976	30335	11735	4859	2,9	
kənd əhalisi <i>rural population</i>	30148	1925	10394	11399	4244	2186	2,9	
Sumqayıt şəhəri <i>Sumgait city</i>	84816	10788	26928	31268	11350	4482	2,7	

Ərazi Territory	Ev təsərrüfatlarının sayı Number of households		onlardan, yaşayış otaqlarının sayına görə: from them, by number of living rooms:					Bir ev təsərrüfatına düşən otaqların sayı Number of rooms per household					
	1		2		3		4		5		6		
	1 otaq 1 room	2 otaq 2 rooms	3 otaq 3 rooms	4 otaq 4 rooms	5 və çox otaq 5 and more rooms	7							
A													
şəhər əhalisi urban population	84816	10788	26928	31268	11350	4482	2,7						
kənd əhalisi rural population	0	0	0	0	0	0	0,0						
Gəncə-Qazax iqtisadi rayonu Ganja-Gazakh economic region	281355	11048	84489	102339	56877	26602	3,1						
şəhər əhalisi urban population	133594	5091	42296	49903	24781	11523	3,1						
kənd əhalisi rural population	147761	5957	42193	52436	32096	15079	3,2						
o cümlədən: including:													
Gəncə şəhəri Ganja city	78483	3046	27700	29149	12540	6048	3,0						
şəhər əhalisi urban population	78483	3046	27700	29149	12540	6048	3,0						
kənd əhalisi rural population	0	0	0	0	0	0	0,0						
Nizami rayonu Nizami district	32700	931	9772	12123	5804	4070	3,2						
şəhər əhalisi urban population	32700	931	9772	12123	5804	4070	3,2						
kənd əhalisi rural population	0	0	0	0	0	0	0,0						
Kapaz rayonu Kapaz district	45783	2115	17928	17026	6736	1978	2,8						
şəhər əhalisi urban population	45783	2115	17928	17026	6736	1978	2,8						
kənd əhalisi rural population	0	0	0	0	0	0	0,0						
Qazax rayonu Gazakh region	20811	626	5048	7475	5197	2465	3,3						
şəhər əhalisi urban population	4445	265	1171	1562	888	559	3,2						

Ərazi Territory	Ev təsərrü- fatlarının sayı Number of households	onlardan, yaşayış otaqlarının sayına görə: from them, by number of living rooms:					Bir ev təsərrüfatına düşən otaqların sayı Number of rooms per household					
		1 otaq 1 room	2 otaq 2 rooms	3 otaq 3 rooms	4 otaq 4 rooms	5 və çox otaq 5 and more rooms						
		1	2	3	4	5		6	7			
A												
kənd əhalisi rural population	16366	361	3877	5913	4309	1906						3,3
Ağstafa rayonu <i>Aghstafa region</i>	17209	414	4744	6464	3931	1656						3,2
şəhər əhalisi urban population	4665	107	1180	1838	1142	398						3,4
kənd əhalisi rural population	12544	307	3564	4626	2789	1258						3,2
Tovuz rayonu <i>Tovuz region</i>	36182	1637	14342	13180	5093	1930						3,0
şəhər əhalisi urban population	7294	242	2406	2792	1185	669						3,1
kənd əhalisi rural population	28888	1395	11936	10388	3908	1261						3,0
Şəmkir rayonu <i>Shamkir region</i>	44399	825	9491	15383	11615	7085						3,5
şəhər əhalisi urban population	15847	405	3861	6057	3877	1647						3,3
kənd əhalisi rural population	28552	420	5630	9326	7738	5438						3,6
Gədəbəy rayonu <i>Gadabay region</i>	19810	1098	7332	6474	3440	1466						3,0
şəhər əhalisi urban population	2458	119	868	783	461	227						3,0
kənd əhalisi rural population	17352	979	6464	5691	2979	1239						2,9
Daşkəsan rayonu <i>Dashkasan region</i>	6956	475	2739	2415	989	338						2,7
şəhər əhalisi urban population	2720	202	1214	828	365	111						2,7
kənd əhalisi rural population	4236	273	1525	1587	624	227						2,8
Samux rayonu <i>Samukh region</i>	13779	731	3426	5141	3165	1316						3,3

Ərazi Territory	Ev təsərrüfatlarının sayı Number of households		onlardan, yaşayış otaqlarının sayına görə: from them, by number of living rooms:					Bir ev təsərrüfatına düşən otaqların sayı Number of rooms per household									
	1		2		3		4		5		6						
	1 otaq 1 room	2 otaq 2 rooms	3 otaq 3 rooms	4 otaq 4 rooms	5 və çox otaq 5 and more rooms												
A																	
şəhər əhalisi urban population	5224	283	1390	1934	1120	497											3,3
kənd əhalisi rural population	8555	448	2036	3207	2045	819											3,2
Göygöl rayonu Goygol region	14924	588	3230	5286	3936	1884											3,3
şəhər əhalisi urban population	5507	169	1055	1978	1588	717											3,4
kənd əhalisi rural population	9417	419	2175	3308	2348	1167											3,3
Goranboy rayonu Goranboy region	26734	1504	5969	10341	6624	2296											3,2
şəhər əhalisi urban population	5197	156	1029	2107	1342	563											3,3
kənd əhalisi rural population	21537	1348	4940	8234	5282	1733											3,1
Naftalan şəhəri Naftalan region	2068	104	468	1031	347	118											3,5
şəhər əhalisi urban population	1754	97	422	875	273	87											3,4
kənd əhalisi rural population	314	7	46	156	74	31											4,0
Şəki-Zaqatala iqtisadi rayonu Shaki-Zaqatala economic region	147540	9375	38248	55914	31909	12094											3,2
şəhər əhalisi urban population	40770	1570	10396	15449	9082	4273											3,3
kənd əhalisi rural population	106770	7805	27852	40465	22827	7821											3,1
o cümlədən: including:																	
Balakən rayonu Balakan region	25201	2435	4673	8995	6760	2338											3,1
şəhər əhalisi urban population	3855	160	685	1426	1067	517											3,4

Ərazi Territory	Ev təsərrüfatlarının sayı Number of households		onlardan, yaşayış otaqlarının sayına görə: from them, by number of living rooms:					Bir ev təsərrüfatına düşən otaqların sayı Number of rooms per household					
	1		2		3		4		5		6		
	1 otaq 1 room	2 otaq 2 rooms	3 otaq 3 rooms	4 otaq 4 rooms	5 və çox otaq 5 and more rooms	6	7						
A													
kənd əhalisi rural population	21346	2275	3988	7569	5693	1821						3,1	
Zaqatala rayonu <i>Zaqatala region</i>	33014	2269	8372	13048	6685	2640						3,1	
şəhər əhalisi urban population	8487	369	2231	3154	1908	825						3,2	
kənd əhalisi rural population	24527	1900	6141	9894	4777	1815						3,0	
Qax rayonu <i>Gakh region</i>	13784	727	3847	5354	2888	968						3,1	
şəhər əhalisi urban population	2860	75	634	1038	749	364						3,4	
kənd əhalisi rural population	10924	652	3213	4316	2139	604						3,0	
Şəki rayonu <i>Shaki region</i>	41713	2498	13075	15263	7817	3060						3,3	
şəhər əhalisi urban population	15128	772	4523	5672	2821	1340						3,4	
kənd əhalisi rural population	26585	1726	8552	9591	4996	1720						3,2	
Oğuz rayonu <i>Oghuz region</i>	9873	489	2895	3809	1952	728						3,1	
şəhər əhalisi urban population	1900	68	518	735	413	166						3,1	
kənd əhalisi rural population	7973	421	2377	3074	1539	562						3,1	
Qəbələ rayonu <i>Gabala region</i>	23955	957	5386	9445	5807	2360						3,3	
şəhər əhalisi urban population	8540	126	1805	3424	2124	1061						3,4	
kənd əhalisi rural population	15415	831	3581	6021	3683	1299						3,2	
Lənkəran iqtisadi rayonu <i>Lankaran economic region</i>	190645	7088	50733	73915	41180	17729						3,1	

Ərazi Territory	Ev təsərrüfatlarının sayı Number of households		onlardan, yaşayış otaqlarının sayına görə: from them, by number of living rooms:					Bir ev təsərrüfatına düşən otaqların sayı Number of rooms per household
	1	2	3	4	5	6		
	1 otaq 1 room	2 otaq 2 rooms	3 otaq 3 rooms	4 otaq 4 rooms	5 və çox otaq 5 and more rooms			
A								7
şəhər əhalisi urban population	53944	1324	15157	21578	11115	4770		3,1
kənd əhalisi rural population	136701	5764	35576	52337	30065	12959		3,2
o cümlədən: including:								
Astara rayonu <i>Astara region</i>	26018	3330	7379	9284	4496	1529		2,8
şəhər əhalisi urban population	7392	302	1752	3052	1636	650		3,2
kənd əhalisi rural population	18626	3028	5627	6232	2860	879		2,7
Lənkəran rayonu <i>Lankaran region</i>	49611	1126	18519	18239	8000	3727		3,0
şəhər əhalisi urban population	19093	482	7203	6727	3033	1648		3,0
kənd əhalisi rural population	30518	644	11316	11512	4967	2079		3,0
Lerik rayonu <i>Lerik region</i>	11719	628	3119	5005	2071	896		3,1
şəhər əhalisi urban population	1484	39	327	588	359	171		3,4
kənd əhalisi rural population	10235	589	2792	4417	1712	725		3,0
Yardımlı rayonu <i>Yardimli region</i>	10270	931	1986	3609	2264	1480		3,3
şəhər əhalisi urban population	1095	11	170	482	239	193		3,6
kənd əhalisi rural population	9175	920	1816	3127	2025	1287		3,3
Masallı rayonu <i>Masalli region</i>	47806	584	9888	18161	13233	5940		3,4
şəhər əhalisi urban population	11751	277	2803	4896	2799	976		3,2

Ərazi Territory	Ev təsərrüfatlarının sayı Number of households		onlardan, yaşayış otaqlarının sayına görə: from them, by number of living rooms:					Bir ev təsərrüfatına düşən otaqların sayı Number of rooms per household					
	1		2		3		4		5		6		
	1 otaq 1 room	2 otaq 2 rooms	3 otaq 3 rooms	4 otaq 4 rooms	5 və çox otaq 5 and more rooms								
A													
kənd əhalisi rural population	36055	307	7085	13265	10434	4964							3,5
Cəlilabad rayonu <i>Jalilabad region</i>	45221	489	9842	19617	11116	4157							3,3
şəhər əhalisi urban population	13129	213	2902	5833	3049	1132							3,2
kənd əhalisi rural population	32092	276	6940	13784	8067	3025							3,3
Quba - Xaçmaz iqtisadi rayonu <i>Guba - Khachmaz economic region</i>	123119	3807	22869	51672	30151	14620							3,4
şəhər əhalisi urban population	40120	1204	7872	16132	9389	5523							3,4
kənd əhalisi rural population	82999	2603	14997	35540	20762	9097							3,3
o cümlədən: including:													
Qusar rayonu <i>Gusar region</i>	26441	1536	4746	11427	5343	3389							3,3
şəhər əhalisi urban population	5854	159	810	2276	1407	1202							3,7
kənd əhalisi rural population	20587	1377	3936	9151	3936	2187							3,2
Xaçmaz rayonu <i>Khachmaz region</i>	39018	738	6731	16196	10287	5066							3,4
şəhər əhalisi urban population	14768	389	2712	5817	3621	2229							3,4
kənd əhalisi rural population	24250	349	4019	10379	6666	2837							3,4
Quba rayonu <i>Guba region</i>	37227	970	7453	15876	8957	3971							3,3
şəhər əhalisi urban population	9010	287	2042	3831	1832	1018							3,4
kənd əhalisi rural population	28217	683	5411	12045	7125	2953							3,3

Ərazi <i>Territory</i>	Ev təsərrüfatlarının sayı <i>Number of households</i>		onlardan, yaşayış otaqlarının sayına görə: <i>from them, by number of living rooms:</i>					Bir ev təsərrüfatına düşən otaqların sayı <i>Number of rooms per household</i>					
	1	2	3	4	5	6							
							1 otaq <i>1 room</i>		2 otaq <i>2 rooms</i>	3 otaq <i>3 rooms</i>	4 otaq <i>4 rooms</i>	5 və çox otaq <i>5 and more rooms</i>	
A													
Şabran rayonu <i>Shabran region</i>	12572	248	2032	5309	3633	1350							3,4
şəhər əhalisi <i>urban population</i>	5524	111	1001	2365	1462	585							3,4
kənd əhalisi <i>rural population</i>	7048	137	1031	2944	2171	765							3,4
Siyəzən rayonu <i>Siyazan region</i>	7861	315	1907	2864	1931	844							3,3
şəhər əhalisi <i>urban population</i>	4964	258	1307	1843	1067	489							3,2
kənd əhalisi <i>rural population</i>	2897	57	600	1021	864	355							3,5
Aran iqtisadi rayonu <i>Aran economic region</i>	413672	15444	102621	159814	93841	41952							3,2
şəhər əhalisi <i>urban population</i>	157371	6447	39325	59521	34994	17084							3,2
kənd əhalisi <i>rural population</i>	256301	8997	63296	100293	58847	24868							3,2
o cümlədən: <i>including:</i>													
Göyçay rayonu <i>Goychay region</i>	26773	1217	10845	9535	3764	1412							3,0
şəhər əhalisi <i>urban population</i>	7292	172	2294	2729	1423	674							3,2
kənd əhalisi <i>rural population</i>	19481	1045	8551	6806	2341	738							3,0
Beyləqan rayonu <i>Beylagan region</i>	22940	945	3880	7258	7276	3581							3,5
şəhər əhalisi <i>urban population</i>	9731	298	1392	3262	3118	1661							3,6
kənd əhalisi <i>rural population</i>	13209	647	2488	3996	4158	1920							3,4
Ağcabədi rayonu <i>Aghjabadi region</i>	30543	1003	4916	9443	9368	5813							3,6

Ərazi Territory	Ev təsərrüfatlarının sayı Number of households		onlardan, yaşayış otaqlarının sayına görə: from them, by number of living rooms:					Bir ev təsərrüfatına düşən otaqların sayı Number of rooms per household									
	1		2		3		4		5		6						
	1 otaq 1 room	2 otaq 2 rooms	3 otaq 3 rooms	4 otaq 4 rooms	5 və çox otaq 5 and more rooms												
A																	
şəhər əhalisi urban population	11044	175	1308	3493	3744	2324											3,8
kənd əhalisi rural population	19499	828	3608	5950	5624	3489											3,5
Bərdə rayonu Barda region	34426	1186	8652	13406	8151	3031											3,2
şəhər əhalisi urban population	9077	271	2322	3783	1953	748											3,1
kənd əhalisi rural population	25349	915	6330	9623	6198	2283											3,2
Neftçala rayonu Nefchala region	17432	346	4550	7771	3475	1290											3,1
şəhər əhalisi urban population	7968	193	2006	3646	1519	604											3,1
kənd əhalisi rural population	9464	153	2544	4125	1956	686											3,1
Biləsuvar rayonu Bilasuvar region	18450	209	2636	7440	5730	2435											3,6
şəhər əhalisi urban population	4844	127	1004	1910	1190	613											3,5
kənd əhalisi rural population	13606	82	1632	5530	4540	1822											3,7
Salyan rayonu Salyan region	28160	584	6866	10994	6577	3139											3,3
şəhər əhalisi urban population	9718	269	3081	3703	1813	852											3,1
kənd əhalisi rural population	18442	315	3785	7291	4764	2287											3,4
Yevlax rayonu Yevlakh region	23586	830	6713	9130	4863	2050											3,1
şəhər əhalisi urban population	11823	394	3052	4271	2671	1435											3,3
kənd əhalisi rural population	11763	436	3661	4859	2192	615											2,9

Ərazi Territory	Ev təsərrüfatlarının sayı Number of households		onlardan, yaşayış otaqlarının sayına görə: from them, by number of living rooms:					Bir ev təsərrüfatına düşən otaqların sayı Number of rooms per household										
	1		2		3		4		5		6							
	1 otaq 1 room	2 otaq 2 rooms	3 otaq 3 rooms	4 otaq 4 rooms	5 və çox otaq 5 and more rooms													
A																		
Mingəçevir şəhəri <i>Mingachevir region</i>	24101	2365	8514	8664	3473	1085												2,7
şəhər əhalisi <i>urban population</i>	24101	2365	8514	8664	3473	1085												2,7
kənd əhalisi <i>rural population</i>	0	0	0	0	0	0												0,0
Ağdas rayonu <i>Aghdash region</i>	24156	1172	7614	9163	4728	1479												3,0
şəhər əhalisi <i>urban population</i>	7907	158	2190	2941	1934	684												3,2
kənd əhalisi <i>rural population</i>	16249	1014	5424	6222	2794	795												2,9
Ucar rayonu <i>Ujar region</i>	18379	694	6557	7077	3088	963												2,9
şəhər əhalisi <i>urban population</i>	4368	134	1449	1484	924	377												3,1
kənd əhalisi <i>rural population</i>	14011	560	5108	5593	2164	586												2,9
Zərdab rayonu <i>Zardab region</i>	12679	920	3530	5263	2237	729												3,0
şəhər əhalisi <i>urban population</i>	2131	74	536	854	494	173												3,2
kənd əhalisi <i>rural population</i>	10548	846	2994	4409	1743	556												2,9
Kürdəmir rayonu <i>Kurdamir region</i>	21986	651	6314	9149	3947	1925												3,2
şəhər əhalisi <i>urban population</i>	4330	78	1122	1613	907	610												3,4
kənd əhalisi <i>rural population</i>	17656	573	5192	7536	3040	1315												3,1
İmişli rayonu <i>Imishli region</i>	22508	378	4127	9108	5940	2955												3,4
şəhər əhalisi <i>urban population</i>	7533	131	1631	3071	1745	955												3,4

Ərazi Territory	Ev təsərrüfatlarının sayı Number of households	onlardan, yaşayış otaqlarının sayına görə: from them, by number of living rooms:					Bir ev təsərrüfatına düşən otaqların sayı Number of rooms per household
		1 otaq 1 room	2 otaq 2 rooms	3 otaq 3 rooms	4 otaq 4 rooms	5 və çox otaq 5 and more rooms	
		2	3	4	5	6	
A							7
kənd əhalisi rural population	14975	2496	6037	4195	2000		3,5
Saatlı rayonu Saatli region	21082	4046	9445	4838	1856		3,2
şəhər əhalisi urban population	4055	769	2014	871	363		3,2
kənd əhalisi rural population	17027	3277	7431	3967	1493		3,2
Sabirabad rayonu Sabirabad region	33838	5988	15142	8536	3722		3,4
şəhər əhalisi urban population	6278	1058	2799	1476	862		3,6
kənd əhalisi rural population	27560	4930	12343	7060	2860		3,3
Hacıqabul rayonu Hajigabul region	13674	2377	4954	3579	2395		3,5
şəhər əhalisi urban population	6212	1101	2412	1468	972		3,4
kənd əhalisi rural population	7462	1276	2542	2111	1423		3,6
Sirvan şəhəri Shirvan city	18959	4496	6872	4271	2092		3,2
şəhər əhalisi urban population	18959	4496	6872	4271	2092		3,2
kənd əhalisi rural population	0	0	0	0	0		0,0
Yuxarı Qarabağ iqtisadi rayonu Yukhari Karabakh economic region	117590	38070	40824	18581	6088		2,8
şəhər əhalisi urban population	37433	13189	12562	4679	1550		2,6
kənd əhalisi rural population	80157	24881	28262	13902	4538		2,8

o cümlədən:
including:

Ərazi Territory	Ev təsərrü- fatlarının sayı Number of households	onlardan, yaşayış otaqlarının sayına görə: from them, by number of living rooms:					Bir ev təsərrüfatına düşən otaqların sayı Number of rooms per household
		1 otaq 1 room	2 otaq 2 rooms	3 otaq 3 rooms	4 otaq 4 rooms	5 və çox otaq 5 and more rooms	
		1	2	3	4	5	
Cəbrayıl rayonu <i>Jabrail region</i>	17057	2602	5957	5623	2101	774	2,6
şəhər əhalisi <i>urban population</i>	2611	678	866	734	250	83	2,3
kənd əhalisi <i>rural population</i>	14446	1924	5091	4889	1851	691	2,6
Füzuli rayonu <i>Fuzuli region</i>	31020	3886	9622	10653	5041	1818	2,8
şəhər əhalisi <i>urban population</i>	12352	1901	4378	4296	1399	378	2,6
kənd əhalisi <i>rural population</i>	18668	1985	5244	6357	3642	1440	2,9
Ağdam rayonu <i>Aghdam region</i>	42508	5253	13978	14679	6545	2053	2,7
şəhər əhalisi <i>urban population</i>	10277	1447	3840	3390	1232	368	2,6
kənd əhalisi <i>rural population</i>	32231	3806	10138	11289	5313	1685	2,8
Tərtər rayonu <i>Tartar region</i>	16038	543	4198	6603	3674	1020	3,1
şəhər əhalisi <i>urban population</i>	4526	119	1134	1969	919	385	3,1
kənd əhalisi <i>rural population</i>	11512	424	3064	4634	2755	635	3,1
Xocah rayonu <i>Xojaly region</i>	2655	435	1154	765	222	79	2,4
şəhər əhalisi <i>urban population</i>	1962	349	874	505	168	66	2,4
kənd əhalisi <i>rural population</i>	693	86	280	260	54	13	2,6
Suşa rayonu <i>Shusha region</i>	5181	939	1981	1422	625	214	2,5
şəhər əhalisi <i>urban population</i>	4499	834	1691	1230	542	202	2,5

Ərazi Territory	Ev təsərrü- fatlarının sayı Number of households	onlardan, yaşayış otaqlarının sayına görə: from them, by number of living rooms:					Bir ev təsərrüfatına düşən otaqların sayı Number of rooms per household					
		1 otaq 1 room	2 otaq 2 rooms	3 otaq 3 rooms	4 otaq 4 rooms	5 və çox otaq 5 and more rooms						
		1	2	3	4	5		6	7			
A												
kənd əhalisi rural population	682	105	290	192	83	12	2,4					
Xocavənd rayonu <i>Khojavend region</i>	2172	265	875	736	222	74	2,6					
şəhər əhalisi urban population	247	21	101	95	18	12	2,6					
kənd əhalisi rural population	1925	244	774	641	204	62	2,6					
Xankəndi şəhəri <i>Khankandi city</i>	959	104	305	343	151	56	2,8					
şəhər əhalisi urban population	959	104	305	343	151	56	2,8					
kənd əhalisi rural population	0	0	0	0	0	0	0,0					
Kəlbəcər-Laçın iqtisadi rayonu <i>Kalbacar-Lachin economic region</i>	53110	8014	19055	16855	6496	2690	2,6					
şəhər əhalisi urban population	11638	1722	4047	3938	1478	453	2,6					
kənd əhalisi rural population	41472	6292	15008	12917	5018	2237	2,6					
o cümlədən: including:												
Kəlbəcər rayonu <i>Kalbacar region</i>	18149	2210	6928	5972	2125	914	2,6					
şəhər əhalisi urban population	3162	290	1182	1217	370	103	2,7					
kənd əhalisi rural population	14987	1920	5746	4755	1755	811	2,6					
Laçın rayonu <i>Lachin region</i>	17577	2701	6384	5457	2200	835	2,6					
şəhər əhalisi urban population	3158	452	1013	1090	478	125	2,7					
kənd əhalisi rural population	14419	2249	5371	4367	1722	710	2,6					

Ərazi Territory	Ev təsərrü- fatlarının sayı Number of households	onlardan, yaşayış otaqlarının sayına görə: from them, by number of living rooms:					Bir ev təsərrüfatına düşən otaqların sayı Number of rooms per household
		1 otaq 1 room	2 otaq 2 rooms	3 otaq 3 rooms	4 otaq 4 rooms	5 və çox otaq 5 and more rooms	
		1	2	3	4	5	
Qubadlı rayonu <i>Gubadli region</i>	7765	1276	2456	2595	1015	423	2,7
şəhər əhalisi <i>urban population</i>	1383	267	409	442	194	71	2,6
kənd əhalisi <i>rural population</i>	6382	1009	2047	2153	821	352	2,7
Zəngilan rayonu <i>Zangilan region</i>	9619	1827	3287	2831	1156	518	2,6
şəhər əhalisi <i>urban population</i>	3935	713	1443	1189	436	154	2,5
kənd əhalisi <i>rural population</i>	5684	1114	1844	1642	720	364	2,6
Dağlıq Şirvan iqtisadi rayonu <i>Daghlig Shirvan economic region</i>	63331	3214	13990	22999	15242	7886	3,3
şəhər əhalisi <i>urban population</i>	21937	408	3735	8159	5907	3728	3,6
kənd əhalisi <i>rural population</i>	41394	2806	10255	14840	9335	4158	3,2
o cümlədən: including:							
Qobustan rayonu <i>Gobustan region</i>	7892	28	822	2675	2671	1696	3,8
şəhər əhalisi <i>urban population</i>	1900	4	146	618	650	482	3,9
kənd əhalisi <i>rural population</i>	5992	24	676	2057	2021	1214	3,8
İsmayıllı rayonu <i>Ismayilli region</i>	17949	463	5380	7499	3379	1228	3,1
şəhər əhalisi <i>urban population</i>	6527	176	1606	2715	1394	636	3,2
kənd əhalisi <i>rural population</i>	11422	287	3774	4784	1985	592	3,0
Ağsu rayonu <i>Aghsu region</i>	17725	2449	5132	5613	3206	1325	2,8

Ərazi Territory	Ev təsərrü- fatlarının sayı Number of households	onlardan, yaşayış otaqlarının sayına görə: from them, by number of living rooms:					Bir ev təsərrüfatına düşən otaqların sayı Number of rooms per household
		1 otaq 1 room	2 otaq 2 rooms	3 otaq 3 rooms	4 otaq 4 rooms	5 və çox otaq 5 and more rooms	
		2	3	4	5	6	
A	1						7
şəhər əhalisi urban population	4612	197	1080	1669	1125	541	3,3
kənd əhalisi rural population	13113	2252	4052	3944	2081	784	2,7
Şamaxı rayonu Shamakly region	19765	274	2656	7212	5986	3637	3,7
şəhər əhalisi urban population	8898	31	903	3157	2738	2069	3,9
kənd əhalisi rural population	10867	243	1753	4055	3248	1568	3,5

İqtisadi rayonlar və inzibati ərazi vahidləri üzrə yaşayış yerlərinin otaqlarının sayına görə əhalinin bölgüsü, nəfər

Distribution of population by number of rooms of the residence on the economic regions and administrative-territorial units, person

Azərbaycan Respublikası
Republic of Azerbaijan

Ərazi Territory	Ev təsərrüfatı üzvlərinin sayı Number of members of household	onlardan, yaşayış otaqlarının sayına görə: from them, by number of living rooms:					Bir nəfərə düşən otaq- ların sayı Number of rooms per capita
		1 otaq 1 room	2 otaq 2 rooms	3 otaq 3 rooms	4 otaq 4 rooms	5 və çox otaq 5 and more rooms	
A	1	2	3	4	5	6	7
Azərbaycan Respublikası Republic of Azerbaijan	9951409	443766	2510119	3703214	2170070	1124240	0,7
şəhər əhalisi <i>urban population</i>	5440257	284280	1480802	1994198	1069312	611665	0,7
kənd əhalisi <i>rural population</i>	4511152	159486	1029317	1709016	1100758	512575	0,7
Bakı şəhəri Baku city	2330425	155892	691029	814548	407340	261616	0,7
şəhər əhalisi <i>urban population</i>	2330425	155892	691029	814548	407340	261616	0,7
kənd əhalisi <i>rural population</i>	0	0	0	0	0	0	0,0
o cümlədən: including:							
Binaqadi rayonu Binaqadi district	304278	14148	60604	109182	69236	51108	0,8
şəhər əhalisi <i>urban population</i>	304278	14148	60604	109182	69236	51108	0,8
kənd əhalisi <i>rural population</i>	0	0	0	0	0	0	0,0
Qaradağ rayonu Garadagh district	112735	5268	29242	40602	22797	14826	0,7
şəhər əhalisi <i>urban population</i>	112735	5268	29242	40602	22797	14826	0,7
kənd əhalisi <i>rural population</i>	0	0	0	0	0	0	0,0
Xəzər rayonu Khazar district	202541	4825	40553	65102	56129	35932	0,8

Ərazi Territory	Ev təsərrüfatı üzvlərinin sayı Number of members of household	onlardan, yaşayış otaqlarının sayına görə: from them, by number of living rooms:					Bir nəfərə düşən otaq- ların sayı Number of rooms per capita
		1 otaq 1 room	2 otaq 2 rooms	3 otaq 3 rooms	4 otaq 4 rooms	5 və çox otaq 5 and more rooms	
A	1	2	3	4	5	6	7
şəhər əhalisi urban population	202541	4825	40553	65102	56129	35932	0,8
kənd əhalisi rural population	0	0	0	0	0	0	0,0
Səbail rayonu Səbail district	100793	7270	33446	32446	16316	11315	0,7
şəhər əhalisi urban population	100793	7270	33446	32446	16316	11315	0,7
kənd əhalisi rural population	0	0	0	0	0	0	0,0
Sabunçu rayonu Sabunchu district	345446	13970	75407	117913	82329	55827	0,8
şəhər əhalisi urban population	345446	13970	75407	117913	82329	55827	0,8
kənd əhalisi rural population	0	0	0	0	0	0	0,0
Suraxanı rayonu Surakhani district	204756	10294	60325	74720	36054	23363	0,7
şəhər əhalisi urban population	204756	10294	60325	74720	36054	23363	0,7
kənd əhalisi rural population	0	0	0	0	0	0	0,0
Nərimanov rayonu Nərimanov district	178566	14671	53011	70878	24944	15062	0,7
şəhər əhalisi urban population	178566	14671	53011	70878	24944	15062	0,7
kənd əhalisi rural population	0	0	0	0	0	0	0,0
Nəsimi rayonu Nəsimi district	217401	22799	97805	64644	23304	8849	0,7
şəhər əhalisi urban population	217401	22799	97805	64644	23304	8849	0,7
kənd əhalisi rural population	0	0	0	0	0	0	0,0

Ərazi Territory	Ev təsərrüfatı üzvlərinin sayı Number of members of household	onlardan, yaşayış otaqlarının sayına görə: from them, by number of living rooms:					Bir nəfərə düşən otaq- ların sayı Number of rooms per capita
		1 otaq 1 room	2 otaq 2 rooms	3 otaq 3 rooms	4 otaq 4 rooms	5 və çox otaq 5 and more rooms	
A	I	2	3	4	5	6	7
Nizami rayonu	182925	20524	59528	68118	20719	14036	0,7
<i>Nizami district</i>							
şəhər əhalisi <i>urban population</i>	182925	20524	59528	68118	20719	14036	0,7
kənd əhalisi <i>rural population</i>	0	0	0	0	0	0	0,0
Xətai rayonu	270989	18140	101477	96860	34926	19586	0,8
<i>Xətai district</i>							
şəhər əhalisi <i>urban population</i>	270989	18140	101477	96860	34926	19586	0,8
kənd əhalisi <i>rural population</i>	0	0	0	0	0	0	0,0
Yasamal rayonu	191453	21715	73638	67914	17855	10331	0,7
<i>Yasamal district</i>							
şəhər əhalisi <i>urban population</i>	191453	21715	73638	67914	17855	10331	0,7
kənd əhalisi <i>rural population</i>	0	0	0	0	0	0	0,0
Pirallahı rayonu	18542	2268	5993	6169	2731	1381	0,7
<i>Pirallahı district</i>							
şəhər əhalisi <i>urban population</i>	18542	2268	5993	6169	2731	1381	0,7
kənd əhalisi <i>rural population</i>	0	0	0	0	0	0	0,0
Naxçıvan Muxtar Respublikası	458910	14243	94285	156168	133365	60849	0,8
<i>Nakhchivan Autonomous Republic</i>							
şəhər əhalisi <i>urban population</i>	135343	2075	34865	49240	31900	17263	0,7
kənd əhalisi <i>rural population</i>	323567	12168	59420	106928	101465	43586	0,8
o cümlədən: including:							
Naxçıvan şəhəri	94368	1221	25033	33467	21455	13192	0,7
<i>Nakhchivan city</i>							

Ərazi Territory	Ev təsərrüfatı üzvlərinin sayı Number of members of household	onlardan, yaşayış otaqlarının sayına görə: from them, by number of living rooms:					Bir nəfərə düşən otaq- ların sayı Number of rooms per capita
		1 otaq 1 room	2 otaq 2 rooms	3 otaq 3 rooms	4 otaq 4 rooms	5 və çox otaq 5 and more rooms	
A	1	2	3	4	5	6	7
şəhər əhalisi urban population	83792	1161	23069	30085	18136	11341	0,7
kənd əhalisi rural population	10576	60	1964	3382	3319	1851	0,8
Şərur rayonu Sharur region	117375	5283	21078	40370	36211	14433	0,8
şəhər əhalisi urban population	7406	394	2317	2929	1423	343	0,6
kənd əhalisi rural population	109969	4889	18761	37441	34788	14090	0,8
Babək rayonu Babak region	76047	662	10411	23183	29035	12756	0,8
şəhər əhalisi urban population	5787	0	869	1953	2050	915	0,8
kənd əhalisi rural population	70260	662	9542	21230	26985	11841	0,8
Ordubad rayonu Ordubad region	50169	1173	12765	16890	12302	7039	0,9
şəhər əhalisi urban population	11243	95	2847	3588	2972	1741	0,8
kənd əhalisi rural population	38926	1078	9918	13302	9330	5298	0,9
Culfa rayonu Julfa region	46993	1403	9188	15763	14571	6068	0,8
şəhər əhalisi urban population	13441	210	3340	4577	3595	1719	0,6
kənd əhalisi rural population	33552	1193	5848	11186	10976	4349	0,9
Kəngərli rayonu Kangarli region	32663	577	6046	13456	9841	2743	0,7
şəhər əhalisi urban population	6159	67	1017	2729	1816	530	0,7
kənd əhalisi rural population	26504	510	5029	10727	8025	2213	0,7

Ərazi Territory	Ev təsərrüfatı üzvlərinin sayı Number of members of household	onlardan, yaşayış otaqlarının sayına görə: from them, by number of living rooms:					Bir nəfərə düşən otaq- ların sayı Number of rooms per capita
		1 otaq 1 room	2 otaq 2 rooms	3 otaq 3 rooms	4 otaq 4 rooms	5 və çox otaq 5 and more rooms	
A	1	2	3	4	5	6	7
Şahbuz rayonu <i>Shahbuz region</i>	25258	1578	5312	8848	6638	2882	0,8
şəhər əhalisi <i>urban population</i>	5275	148	1024	2519	1284	300	0,8
kənd əhalisi <i>rural population</i>	19983	1430	4288	6329	5354	2582	0,8
Sədarək rayonu <i>Sadarək region</i>	16037	2346	4452	4191	3312	1736	0,8
şəhər əhalisi <i>urban population</i>	2240	0	382	860	624	374	1,0
kənd əhalisi <i>rural population</i>	13797	2346	4070	3331	2688	1362	0,8
Abşeron iqtisadi rayonu <i>Absheron economic region</i>	866822	59683	258674	337353	142078	69034	0,6
şəhər əhalisi <i>urban population</i>	746696	53761	222526	290571	122423	57415	0,6
kənd əhalisi <i>rural population</i>	120126	5922	36148	46782	19655	111619	0,8
o cümlədən: including:							
Xızı rayonu <i>Khizi region</i>	16211	549	2074	7091	4359	2138	0,8
şəhər əhalisi <i>urban population</i>	8461	489	1776	3009	2109	1078	0,8
kənd əhalisi <i>rural population</i>	7750	60	298	4082	2250	1060	0,8
Abşeron rayonu <i>Absheron region</i>	428034	19231	133770	168903	70190	35940	0,7
şəhər əhalisi <i>urban population</i>	315658	13369	97920	126203	52785	25381	0,7
kənd əhalisi <i>rural population</i>	112376	5862	35850	42700	17405	10559	0,8
Sumqayıt şəhəri <i>Sumqait city</i>	422577	39903	122830	161359	67529	30956	0,5

Ərazi Territory	Ev təsərrüfatı üzvlərinin sayı Number of members of household	onlardan, yaşayış otaqlarının sayına görə: from them, by number of living rooms:					Bir nəfərə düşən otaq- ların sayı Number of rooms per capita
		1 otaq 1 room	2 otaq 2 rooms	3 otaq 3 rooms	4 otaq 4 rooms	5 və çox otaq 5 and more rooms	
A	1	2	3	4	5	6	7
şəhər əhalisi urban population	422577	39903	122830	161359	67529	30956	0,5
kənd əhalisi rural population	0	0	0	0	0	0	0,0
Gəncə-Qazax iqtisadi rayonu Ganja-Gazakh economic region	1244338	32465	339100	454142	275777	142854	0,7
şəhər əhalisi urban population	577387	16023	164970	216100	118339	61955	0,7
kənd əhalisi rural population	666951	16442	174130	238042	157438	80899	0,7
o cümlədən: including:							
Gəncə şəhəri Ganja city	328823	9815	108060	122132	57364	31452	0,7
şəhər əhalisi urban population	328823	9815	108060	122132	57364	31452	0,7
kənd əhalisi rural population	0	0	0	0	0	0	0,0
Nizami rayonu Nizami district	150958	3531	42445	55001	28616	21365	0,7
şəhər əhalisi urban population	150958	3531	42445	55001	28616	21365	0,7
kənd əhalisi rural population	0	0	0	0	0	0	0,0
Kəpəz rayonu Kapaz district	177865	6284	65615	67131	28748	10087	0,7
şəhər əhalisi urban population	177865	6284	65615	67131	28748	10087	0,7
kənd əhalisi rural population	0	0	0	0	0	0	0,0
Qazax rayonu Gazakh region	94275	1906	20291	33901	25332	12845	0,7
şəhər əhalisi urban population	20755	945	4819	7213	4552	3226	0,7

Ərazi Territory	Ev təsərrüfatı üzvlərinin sayı Number of members of household	onlardan, yaşayış otaqlarının sayına görə: from them, by number of living rooms:					Bir nəfərə düşən otaq- ların sayı Number of rooms per capita
		1 otaq 1 room	2 otaq 2 rooms	3 otaq 3 rooms	4 otaq 4 rooms	5 və çox otaq 5 and more rooms	
A	1	2	3	4	5	6	7
kənd əhalisi rural population	73520	961	15472	26688	20780	9619	0,7
Ağstafa rayonu <i>Aghstafa region</i>	84680	1169	20191	31844	21384	10092	0,7
şəhər əhalisi urban population	20834	227	4186	8119	5868	2434	0,8
kənd əhalisi rural population	63846	942	16005	23725	15516	7658	0,6
Tovuz rayonu <i>Tovuz region</i>	171915	5235	63389	64772	27365	11154	0,6
şəhər əhalisi urban population	35533	752	10117	14001	6732	3931	0,6
kənd əhalisi rural population	136382	4483	53272	50771	20633	7223	0,6
Şəmkir rayonu <i>Shamkir region</i>	211592	2287	37436	71335	59941	40593	0,7
şəhər əhalisi urban population	71913	1109	14810	27453	19253	9288	0,7
kənd əhalisi rural population	139679	1178	22626	43882	40688	31305	0,7
Gədəbəy rayonu <i>Gadabay region</i>	95616	3552	33579	32323	18142	8020	0,6
şəhər əhalisi urban population	10245	304	3068	3464	2265	1144	0,7
kənd əhalisi rural population	85371	3248	30511	28859	15877	6876	0,6
Daşkəsən rayonu <i>Dashkasan region</i>	32889	1771	11770	11854	5382	2112	0,6
şəhər əhalisi urban population	14456	927	5887	4664	2159	819	0,5
kənd əhalisi rural population	18433	844	5883	7190	3223	1293	0,6
Samux rayonu <i>Samukh region</i>	56974	1928	12423	21524	14373	6726	0,8

Ərazi Territory	Ev təsərrüfatı üzvlərinin sayı Number of members of household	onlardan, yaşayış otaqlarının sayına görə: from them, by number of living rooms:					Bir nəfərə düşən otaq- ların sayı Number of rooms per capita
		1 otaq 1 room	2 otaq 2 rooms	3 otaq 3 rooms	4 otaq 4 rooms	5 və çox otaq 5 and more rooms	
A	1	2	3	4	5	6	7
şəhər əhalisi urban population	22147	823	5309	8303	5215	2497	0,8
kənd əhalisi rural population	34827	1105	7114	13221	9158	4229	0,8
Göygöl rayonu Goygol region	63191	1458	11493	22361	18379	9500	0,8
şəhər əhalisi urban population	25236	512	4025	8943	7790	3966	0,7
kənd əhalisi rural population	37955	946	7468	13418	10589	5534	0,8
Goranboy rayonu Goranboy region	95899	3129	18961	37839	26439	9531	0,9
şəhər əhalisi urban population	20268	420	3338	8162	5788	2560	0,8
kənd əhalisi rural population	75631	2709	15623	29677	20651	6971	0,9
Naftalan şəhəri Naftalan region	8484	215	1507	4257	1676	829	0,8
şəhər əhalisi urban population	7177	189	1351	3646	1353	638	0,8
kənd əhalisi rural population	1307	26	156	611	323	191	1,0
Şəki-Zaqatala iqtisadi rayonu Shaki-Zaqatala economic region	611203	22699	136549	237842	151075	63038	0,8
şəhər əhalisi urban population	174757	3815	35741	66466	44658	24077	0,8
kənd əhalisi rural population	436446	18884	100808	171376	106417	38961	0,8
o cümlədən: including:							
Balakan rayonu Balakan region	97612	5050	15036	36160	30086	11280	0,8
şəhər əhalisi urban population	14784	278	1887	5339	4765	2515	0,9

Ərazi Territory	Ev təsərrüfatı üzvlərinin sayı Number of members of household	onlardan, yaşayış otaqlarının sayına görə: from them, by number of living rooms:					Bir nəfərə düşən otaq- ların sayı Number of rooms per capita
		1 otaq 1 room	2 otaq 2 rooms	3 otaq 3 rooms	4 otaq 4 rooms	5 və çox otaq 5 and more rooms	
A	1	2	3	4	5	6	7
kənd əhalisi rural population	82828	4772	13149	30821	25321	8765	0,8
Zaqatala rayonu <i>Zaqatala region</i>	127341	5256	28513	52365	29091	12116	0,8
şəhər əhalisi urban population	32926	933	7279	12547	8371	3796	0,8
kənd əhalisi rural population	94415	4323	21234	39818	20720	8320	0,8
Qax rayonu <i>Qakh region</i>	57295	1536	13636	22885	13956	5282	0,7
şəhər əhalisi urban population	14573	226	2600	5107	4259	2381	0,7
kənd əhalisi rural population	42722	1310	11036	17778	9697	2901	0,8
Səki rayonu <i>Shaki region</i>	180455	6597	48961	68278	39441	17178	0,8
şəhər əhalisi urban population	67132	1932	16352	25720	14631	8497	0,8
kənd əhalisi rural population	113323	4665	32609	42558	24810	8681	0,8
Oğuz rayonu <i>Oghuz region</i>	43236	1525	11130	17346	9489	3746	0,7
şəhər əhalisi urban population	7842	202	1697	3188	1905	850	0,8
kənd əhalisi rural population	35394	1323	9433	14158	7584	2896	0,7
Qəbələ rayonu <i>Qabala region</i>	105264	2735	19273	40808	29012	13436	0,7
şəhər əhalisi urban population	37500	244	5926	14565	10727	6038	0,8
kənd əhalisi rural population	67764	2491	13347	26243	18285	7398	0,7
Lənkəran iqtisadi rayonu <i>Lankaran economic region</i>	907523	21107	213934	352575	214523	105384	0,7

Ərazi Territory	Ev təsərrüfatı üzvlərinin sayı Number of members of household	onlardan, yaşayış otaqlarının sayına görə: from them, by number of living rooms:					Bir nəfərə düşən otaq- ların sayı Number of rooms per capita
		1 otaq 1 room	2 otaq 2 rooms	3 otaq 3 rooms	4 otaq 4 rooms	5 və çox otaq 5 and more rooms	
A	1	2	3	4	5	6	7
şəhər əhalisi urban population	241168	3801	61493	95807	54173	25894	0,7
kənd əhalisi rural population	666355	17306	152441	256768	160350	79490	0,6
o cümlədən: including:							
Astara rayonu <i>Astara region</i>	107942	9481	27827	41008	21621	8005	0,7
şəhər əhalisi urban population	32909	848	6431	13765	8326	3539	0,7
kənd əhalisi rural population	75033	8633	21396	27243	13295	4466	0,7
Lənkəran rayonu <i>Lankaran region</i>	223669	3309	78403	82539	39159	20259	0,7
şəhər əhalisi urban population	86638	1374	30843	30362	14792	9267	0,7
kənd əhalisi rural population	137031	1935	47560	52177	24367	10992	0,7
Lerik rayonu <i>Lerik region</i>	82438	2705	17480	35964	17464	8825	0,4
şəhər əhalisi urban population	8331	141	1351	3359	2247	1233	0,6
kənd əhalisi rural population	74107	2564	16129	32605	15217	7592	0,4
Yardımlı rayonu <i>Yardimli region</i>	65433	2552	9869	23534	17177	12301	0,5
şəhər əhalisi urban population	6933	40	877	2964	1682	1370	0,6
kənd əhalisi rural population	58500	2512	8992	20570	15495	10931	0,5
Masallı rayonu <i>Masalli region</i>	221086	1676	40314	82232	64753	32111	0,7
şəhər əhalisi urban population	50051	783	10610	20917	13081	4660	0,7

Ərazi Territory	Ev təsərrüfatı üzvlərinin sayı Number of members of household	onlardan, yaşayış otaqlarının sayına görə: from them, by number of living rooms:					Bir nəfərə düşən otaq- ların sayı Number of rooms per capita
		1 otaq 1 room	2 otaq 2 rooms	3 otaq 3 rooms	4 otaq 4 rooms	5 və çox otaq 5 and more rooms	
A	1	2	3	4	5	6	7
kənd əhalisi rural population	171035	893	29704	61315	51672	27451	0,7
Cəlilabad rayonu <i>Jalilabad region</i>	206955	1384	40041	87298	54349	23883	0,7
şəhər əhalisi urban population	56306	615	11381	24440	14045	5825	0,8
kənd əhalisi rural population	150649	769	28660	62858	40304	18058	0,7
Quba - Xaçmaz iqtisadi rayonu <i>Guba - Khachmaz economic region</i>	530824	10361	84684	219829	141906	74044	0,8
şəhər əhalisi urban population	180497	3684	30578	70678	45808	29749	0,8
kənd əhalisi rural population	350327	6677	54106	149151	96098	44295	0,8
o cümlədən: including:							
Qusar rayonu <i>Gusar region</i>	99508	3500	15427	43245	22355	14981	0,9
şəhər əhalisi urban population	23465	352	2632	8809	6076	5596	0,9
kənd əhalisi rural population	76043	3148	12795	34436	16279	9385	0,9
Xaçmaz rayonu <i>Khachmaz region</i>	169239	2214	24546	68410	48034	26035	0,8
şəhər əhalisi urban population	68202	1199	10445	26208	17992	12358	0,7
kənd əhalisi rural population	101037	1015	14101	42202	30042	13677	0,8
Quba rayonu <i>Guba region</i>	164665	2826	28487	70440	42869	20043	0,8
şəhər əhalisi urban population	38627	840	7674	16125	8630	5358	0,8
kənd əhalisi rural population	126038	1986	20813	54315	34239	14685	0,7

Ərazi Territory	Ev təsərrüfatı üzvlərinin sayı Number of members of household	onlardan, yaşayış otaqlarının sayına görə: from them, by number of living rooms:					Bir nəfərə düşən otaq- ların sayı Number of rooms per capita
		1 otaq 1 room	2 otaq 2 rooms	3 otaq 3 rooms	4 otaq 4 rooms	5 və çox otaq 5 and more rooms	
A	1	2	3	4	5	6	7
Şabran rayonu <i>Shabran region</i>	56772	685	7623	23421	17828	7215	0,8
şəhər əhalisi <i>urban population</i>	24153	331	3743	10182	6964	2933	0,8
kənd əhalisi <i>rural population</i>	32619	354	3880	13239	10864	4282	0,7
Siyəzən rayonu <i>Siyazan region</i>	40640	1136	8601	14313	10820	5770	0,6
şəhər əhalisi <i>urban population</i>	26050	962	6084	9354	6146	3504	0,6
kənd əhalisi <i>rural population</i>	14590	174	2517	4959	4674	2266	0,7
Aran iqtisadi rayonu <i>Aran economic region</i>	1971006	46856	414763	761026	497681	250680	0,7
şəhər əhalisi <i>urban population</i>	737291	20288	157300	277087	182122	100494	0,7
kənd əhalisi <i>rural population</i>	1233715	26568	257463	483939	315559	150186	0,7
o cümlədən: including:							
Göyçay rayonu <i>Goychay region</i>	115317	3205	42629	43235	18679	7569	0,7
şəhər əhalisi <i>urban population</i>	34185	502	9492	12751	7425	4015	0,7
kənd əhalisi <i>rural population</i>	81132	2703	33137	30484	11254	3554	0,7
Beyləqan rayonu <i>Beylagan region</i>	98013	2655	14145	30046	33321	17846	0,8
şəhər əhalisi <i>urban population</i>	40465	899	4782	12920	14019	7845	0,9
kənd əhalisi <i>rural population</i>	57548	1756	9363	17126	19302	10001	0,8
Ağcabədi rayonu <i>Aghjabadi region</i>	132241	2956	18255	39597	42691	28742	0,8

Ərazi Territory	Ev təsərrüfatı üzvlərinin sayı Number of members of household	onlardan, yaşayış otaqlarının sayına görə: from them, by number of living rooms:					Bir nəfərə düşən otaq- ların sayı Number of rooms per capita
		1 otaq 1 room	2 otaq 2 rooms	3 otaq 3 rooms	4 otaq 4 rooms	5 və çox otaq 5 and more rooms	
A	1	2	3	4	5	6	7
şəhər əhalisi urban population	49662	588	4967	15108	17374	11625	0,9
kənd əhalisi rural population	82579	2368	13288	24489	25317	17117	0,8
Bardə rayonu Barda region	153119	3423	32409	59969	40499	16819	0,7
şəhər əhalisi urban population	40669	741	8461	17066	9943	4458	0,7
kənd əhalisi rural population	112450	2682	23948	42903	30556	12361	0,7
Neftçala rayonu Neftchala region	85229	1173	19478	38133	18724	7721	0,6
şəhər əhalisi urban population	39646	703	8830	18214	8363	3536	0,6
kənd əhalisi rural population	45583	470	10648	19919	10361	4185	0,6
Biləsuvar rayonu Bilasuvar region	101941	712	11476	38748	33957	17048	0,7
şəhər əhalisi urban population	23038	414	3963	8957	6074	3630	0,7
kənd əhalisi rural population	78903	298	7513	29791	27883	13418	0,6
Salyan rayonu Salyan region	135484	1900	29048	51828	34684	18024	0,7
şəhər əhalisi urban population	43999	907	12655	16641	9262	4534	0,7
kənd əhalisi rural population	91485	993	16393	35187	25422	13490	0,7
Yevlax rayonu Yevlakh region	125567	2967	30880	48188	28617	14915	0,6
şəhər əhalisi urban population	70291	1568	15749	24649	17180	11145	0,6
kənd əhalisi rural population	55276	1399	15131	23539	11437	3770	0,6

Ərazi Territory	Ev təsərrüfatı üzvlərinin sayı Number of members of household	onlardan, yaşayış otaqlarının sayına görə: from them, by number of living rooms:					Bir nəfərə düşən otaq- ların sayı Number of rooms per capita
		1 otaq 1 room	2 otaq 2 rooms	3 otaq 3 rooms	4 otaq 4 rooms	5 və çox otaq 5 and more rooms	
A	1	2	3	4	5	6	7
Mingəçevir şəhəri <i>Mingachevir region</i>	101223	7594	33028	37988	16719	5894	0,7
şəhər əhalisi <i>urban population</i>	101223	7594	33028	37988	16719	5894	0,7
kənd əhalisi <i>rural population</i>	0	0	0	0	0	0	0,0
Ağdas rayonu <i>Aghdash region</i>	103661	3477	29780	40192	22492	7720	0,7
şəhər əhalisi <i>urban population</i>	33643	484	8353	12438	8946	3422	0,8
kənd əhalisi <i>rural population</i>	70018	2993	21427	27754	13546	4298	0,7
Ucar rayonu <i>Ujar region</i>	82586	1978	25837	33208	16125	5438	0,6
şəhər əhalisi <i>urban population</i>	17027	228	4685	5872	4280	1962	0,8
kənd əhalisi <i>rural population</i>	65559	1750	21152	27336	11845	3476	0,6
Zərdab rayonu <i>Zardab region</i>	57779	2618	13647	24807	12214	4493	0,7
şəhər əhalisi <i>urban population</i>	11893	204	2258	4799	3289	1343	0,6
kənd əhalisi <i>rural population</i>	45886	2414	11389	20008	8925	3150	0,7
Kürdəmir rayonu <i>Kurdamir region</i>	114728	2055	26586	47515	24151	14421	0,6
şəhər əhalisi <i>urban population</i>	21815	255	4550	7699	4945	4366	0,7
kənd əhalisi <i>rural population</i>	92913	1800	22036	39816	19206	10055	0,6
İmişli rayonu <i>Imishli region</i>	127565	1194	18884	49180	37299	21008	0,6
şəhər əhalisi <i>urban population</i>	39643	431	7381	15630	10230	5971	0,6

Ərazi Territory	Ev təsərrüfatı üzvlərinin sayı Number of members of household	onlardan, yaşayış otaqlarının sayına görə: from them, by number of living rooms:					Bir nəfərə düşən otaq- ların sayı Number of rooms per capita
		1 otaq 1 room	2 otaq 2 rooms	3 otaq 3 rooms	4 otaq 4 rooms	5 və çox otaq 5 and more rooms	
A	1	2	3	4	5	6	7
kənd əhalisi rural population	87922	763	11503	33550	27069	15037	0,6
Saath rayonu Saathi rayon	106528	2688	16587	47314	27560	12379	0,6
şəhər əhalisi urban population	19613	105	2953	9799	4750	2006	0,7
kənd əhalisi rural population	86915	2583	13634	37515	22810	10373	0,6
Sabirabad rayonu Sabirabad rayon	173210	1457	24994	74836	48149	23774	0,7
şəhər əhalisi urban population	30483	207	3613	12554	8375	5734	0,7
kənd əhalisi rural population	142727	1250	21381	62282	39774	18040	0,6
Hacıqabul rayonu Hajigabul rayon	73324	1475	10725	25667	20127	15330	0,7
şəhər əhalisi urban population	36505	1129	5205	13427	9275	7469	0,6
kənd əhalisi rural population	36819	346	5520	12240	10852	7861	0,7
Şirvan şəhəri Shirvan city	83491	3329	16375	30575	21673	11539	0,7
şəhər əhalisi urban population	83491	3329	16375	30575	21673	11539	0,7
kənd əhalisi rural population	0	0	0	0	0	0	0,0
Yuxarı Qarabağ iqtisadi rayonu Yukhari Karabakh economic region	498794	44530	146349	182806	91955	33154	0,6
şəhər əhalisi urban population	157218	17625	50925	56547	23698	8423	0,6
kənd əhalisi rural population	341576	26905	95424	126259	68257	24731	0,7

o cümlədən:
including:

Ərazi Territory	Ev təsərrüfatı üzvlərinin sayı Number of members of household	onlardan, yaşayış otaqlarının sayına görə: from them, by number of living rooms:					Bir nəfərə düşən otaq- ların sayı Number of rooms per capita
		1 otaq 1 room	2 otaq 2 rooms	3 otaq 3 rooms	4 otaq 4 rooms	5 və çox otaq 5 and more rooms	
A	1	2	3	4	5	6	7
Cəbrayıl rayonu <i>Jabrail region</i>	71206	8023	22576	25336	10771	4500	0,6
şəhər əhalisi <i>urban population</i>	10884	2437	3360	3292	1334	461	0,6
kənd əhalisi <i>rural population</i>	60322	5586	19216	22044	9437	4039	0,6
Füzuli rayonu <i>Fuzuli region</i>	127427	12346	35664	45880	23890	9647	0,7
şəhər əhalisi <i>urban population</i>	50137	6098	16213	18882	6850	2094	0,6
kənd əhalisi <i>rural population</i>	77290	6248	19451	26998	17040	7553	0,7
Ağdam rayonu <i>Aghdam region</i>	174783	16951	53038	63313	30912	10569	0,7
şəhər əhalisi <i>urban population</i>	42450	4503	14902	14742	6286	2017	0,6
kənd əhalisi <i>rural population</i>	132333	12448	38136	48571	24626	8552	0,7
Tartar rayonu <i>Tartar region</i>	79027	1744	18178	32973	19994	6138	0,6
şəhər əhalisi <i>urban population</i>	21206	416	4775	9404	4539	2072	0,7
kənd əhalisi <i>rural population</i>	57821	1328	13403	23569	15455	4066	0,6
Xocavə rayonu <i>Xojaly region</i>	10986	1360	4460	3606	1169	391	0,6
şəhər əhalisi <i>urban population</i>	8161	1147	3399	2395	904	316	0,6
kənd əhalisi <i>rural population</i>	2825	213	1061	1211	265	75	0,6
Şuşa rayonu <i>Shusha region</i>	21855	2936	7881	6615	3279	1144	0,6
şəhər əhalisi <i>urban population</i>	19035	2617	6687	5756	2888	1087	0,6

Ərazi Territory	Ev təsərrüfatı üzvlərinin sayı Number of members of household	onlardan, yaşayış otaqlarının sayına görə: from them, by number of living rooms:					Bir nəfərə düşən otaq- ların sayı Number of rooms per capita
		1 otaq 1 room	2 otaq 2 rooms	3 otaq 3 rooms	4 otaq 4 rooms	5 və çox otaq 5 and more rooms	
A	1	2	3	4	5	6	7
kənd əhalisi rural population	2820	319	1194	859	391	57	0,6
Xocavənd rayonu Khojavend region	9229	828	3363	3459	1127	452	0,6
şəhər əhalisi urban population	1064	65	400	452	84	63	0,6
kənd əhalisi rural population	8165	763	2963	3007	1043	389	0,6
Xankəndi şəhəri Khankendi city	4281	342	1189	1624	813	313	0,6
şəhər əhalisi urban population	4281	342	1189	1624	813	313	0,6
kənd əhalisi rural population	0	0	0	0	0	0	0,0
Kəlbəcər-Laçın iqtisadi rayonu Kalbajar-Lachin economic region	222117	25642	72562	76074	32868	14971	0,6
şəhər əhalisi urban population	51306	6061	16206	18368	7862	2809	0,6
kənd əhalisi rural population	170811	19581	56356	57706	25006	12162	0,6
o cümlədən: including:							
Kəlbəcər rayonu Kalbajar region	71039	6200	25114	25420	10061	4244	0,7
şəhər əhalisi urban population	13225	883	4484	5408	1886	564	0,6
kənd əhalisi rural population	57814	5317	20630	20012	8175	3680	0,7
Laçın rayonu Lachin region	73023	8674	24225	24564	10924	4636	0,6
şəhər əhalisi urban population	13741	1631	3991	5042	2418	659	0,6
kənd əhalisi rural population	59282	7043	20234	19522	8506	3977	0,6

Ərazi Territory	Ev təsərrüfatı üzvlərinin sayı Number of members of household	onlardan, yaşayış otaqlarının sayına görə: from them, by number of living rooms:					Bir nəfərə düşən otaq- ların sayı Number of rooms per capita
		1 otaq 1 room	2 otaq 2 rooms	3 otaq 3 rooms	4 otaq 4 rooms	5 və çox otaq 5 and more rooms	
A	1	2	3	4	5	6	7
Qubadlı rayonu <i>Gubadli region</i>	36120	4504	10150	12832	5891	2743	0,6
şəhər əhalisi <i>urban population</i>	7002	1045	1885	2336	1237	499	0,5
kənd əhalisi <i>rural population</i>	29118	3459	8265	10496	4654	2244	0,6
Zəngilan rayonu <i>Zangilan region</i>	41935	6264	13073	13258	5992	3348	0,6
şəhər əhalisi <i>urban population</i>	17338	2502	5846	5582	2321	1087	0,6
kənd əhalisi <i>rural population</i>	24597	3762	7227	7676	3671	2261	0,6
Daglıq Şirvan iqtisadi rayonu <i>Daghtig Shirvan economic region</i>	309447	10288	58190	110851	81502	48616	0,7
şəhər əhalisi <i>urban population</i>	108169	1255	15169	38786	30989	21970	0,7
kənd əhalisi <i>rural population</i>	201278	9033	43021	72065	50513	26646	0,7
o cümlədən: including:							
Qobustan rayonu <i>Gobustan region</i>	44539	71	3580	13268	15546	12074	0,7
şəhər əhalisi <i>urban population</i>	9665	7	481	2685	3457	3035	0,8
kənd əhalisi <i>rural population</i>	34874	64	3099	10583	12089	9039	0,7
İsmayilli rayonu <i>Ismayilli region</i>	85114	1449	22197	36009	18092	7367	0,7
şəhər əhalisi <i>urban population</i>	29036	504	5891	12199	7023	3419	0,7
kənd əhalisi <i>rural population</i>	56078	945	16306	23810	11069	3948	0,6
Ağsu rayonu <i>Aghsu region</i>	77950	7920	21098	25530	15988	7414	0,6

Ərazi Territory	Ev təsərrüfatı üzvlərinin sayı Number of members of household	onlardan, yaşayış otaqlarının sayına görə: from them, by number of living rooms:					Bir nəfərə düşən otaq- ların sayı Number of rooms per capita
		1 otaq 1 room	2 otaq 2 rooms	3 otaq 3 rooms	4 otaq 4 rooms	5 və çox otaq 5 and more rooms	
A	I	2	3	4	5	6	7
şəhər əhalisi urban population	21712	660	4351	7633	5910	3158	0,7
kənd əhalisi rural population	56238	7260	16747	17897	10078	4256	0,6
Şamaxı rayonu Shamakhy region	101844	848	11315	36044	31876	21761	0,7
şəhər əhalisi urban population	47756	84	4446	16269	14599	12358	0,7
kənd əhalisi rural population	54088	764	6869	19775	17277	9403	0,7

Üzvlərinin və yaşayış yerlərinin otaqlarının sayına görə ev təsərrüfatlarının bölgüsü
Distribution of households by number of members and rooms of the residence

Azərbaycan Respublikası
Republic of Azerbaijan

Ünvanı əhali
Total population

Ərazi <i>Territory</i>	Ev təsərrü- fatlarının sayı <i>Number of households</i>	onlardan, yaşayış otaqlarının sayına görə: <i>from them, by number of living rooms :</i>					Bir ev təsər- rəfatına düşən otaqların sayı <i>Number of rooms per household</i>
		1 otaq <i>1 room</i>	2 otaq <i>2 rooms</i>	3 otaq <i>3 rooms</i>	4 otaq <i>4 rooms</i>	5 və çox otaq <i>5 and more rooms</i>	
A	1	2	3	4	5	6	7
Azərbaycan Respublikası - cəmi Republic of Azerbaijan - total	2293812	150681	660481	839687	441482	201481	3,0
1 üzvü olan <i>with 1 member</i>	220568	44196	86569	58630	22287	8886	2,4
2 üzvü olan <i>with 2 members</i>	245269	26173	91910	80899	33081	13206	2,7
3 üzvü olan <i>with 3 members</i>	338158	24307	116313	124810	52715	20013	2,9
4 üzvü olan <i>with 4 members</i>	535711	29271	160113	211103	98514	36710	3,0
5 üzvü olan <i>with 5 members</i>	405362	15010	100693	163862	89090	36707	3,2
6 üzvü olan <i>with 6 members</i>	246814	6248	52364	96039	63169	28994	3,3
7 üzvü olan <i>with 7 members</i>	132318	2832	25586	48892	35720	19288	3,5
8 üzvü olan <i>with 8 members</i>	62873	1172	11372	22315	17077	10937	3,6
9 üzvü olan <i>with 9 members</i>	38551	610	6249	12984	10696	8012	3,7
10 və daha çox üzvü olan <i>with 10 and more members</i>	68188	862	9312	20153	19133	18728	4,0

*o cümlədən, üzvlərinin sayına görə:
including, by number of members:*

Üzvlərinin və yaşayış yerlərinin otaqlarının sayına görə ev təsərrüfatlarının bölgüsü
Distribution of households by number of members and rooms of the residence

Azərbaycan Respublikası <i>Republic of Azerbaijan</i>	Ərazi <i>Territory</i>	Ev təsərrü- fatlarının sayı <i>Number of households</i>	onlardan, yaşayış otaqlarının sayına görə: <i>from them, by number of living rooms :</i>					Bir ev təsar- rütatına düşən otaqların sayı <i>Number of rooms per household</i>
			1 otaq <i>1 room</i>	2 otaq <i>2 rooms</i>	3 otaq <i>3 rooms</i>	4 otaq <i>4 rooms</i>	5 və çox otaq <i>5 and more rooms</i>	
A	1	1	2	3	4	5	6	7
Azərbaycan Respublikası - cəmi Republic of Azerbaijan - total		1285201	94615	398097	463281	220384	108824	3,0
1 üzvü olan <i>with 1 member</i>		127902	25914	54874	32928	10012	4174	2,4
2 üzvü olan <i>with 2 members</i>		150254	17518	59492	48490	17505	7249	2,6
3 üzvü olan <i>with 3 members</i>		198139	16130	72339	72111	26942	10617	2,8
4 üzvü olan <i>with 4 members</i>		292502	17295	92171	115548	48415	19073	2,9
5 üzvü olan <i>with 5 members</i>		223407	9295	58418	90191	45705	19798	3,1
6 üzvü olan <i>with 6 members</i>		136891	4429	30861	52378	32911	16312	3,3
7 üzvü olan <i>with 7 members</i>		72032	2123	15045	25749	18086	11029	3,4
8 üzvü olan <i>with 8 members</i>		33478	866	6651	11431	8290	6240	3,5
9 üzvü olan <i>with 9 members</i>		19313	428	3431	6117	4833	4504	3,7
10 və daha çox üzvü olan <i>with 10 and more members</i>		31283	617	4815	8338	7685	9828	4,1

Üzvlərinin və yaşayış yerlərinin otaqlarının sayına görə ev təsərrüfatlarının bölgüsü
Distribution of households by number of members and rooms of the residence

Azərbaycan Respublikası
Republic of Azerbaijan

Kənd əhalisi
Rural population

Ərazi Territory	Ev təsərrü- fatlarının sayı Number of households	onlardan, yaşayış otaqlarının sayına görə: from them, by number of living rooms :					Bir ev təsar- rüfatına düşən otaqların sayı Number of rooms per household
		1 otaq 1 room	2 otaq 2 rooms	3 otaq 3 rooms	4 otaq 4 rooms	5 və çox otaq 5 and more rooms	
A	1	2	3	4	5	6	7

Azərbaycan Respublikası
Republic of Azerbaijan - total

*o cümlədən, üzvlərinin sayına görə:
including, by number of members:*

1 üzvü olan with 1 member	92666	18282	31695	25702	12275	4712	2,6
2 üzvü olan with 2 members	95015	8655	32418	32409	15576	5957	2,9
3 üzvü olan with 3 members	140019	8177	43974	52699	25773	9396	3,0
4 üzvü olan with 4 members	243209	11976	67942	95555	50099	17637	3,1
5 üzvü olan with 5 members	181955	5715	42275	73671	43385	16909	3,2
6 üzvü olan with 6 members	109923	1819	21503	43661	30258	12682	3,4
7 üzvü olan with 7 members	60286	709	10541	23143	17634	8259	3,5
8 üzvü olan with 8 members	29395	306	4721	10884	8787	4697	3,6
9 üzvü olan with 9 members	19238	182	2818	6867	5863	3508	3,7
10 və daha çox üzvü olan with 10 and more members	36905	245	4497	11815	11448	8900	3,9
	1008611	56066	262384	376406	221098	92657	3,1

Əhalinin milli (etnik) tərkibi, nəfər
National (ethnic) composition of population, person

Azərbaycan Respublikası
Republic of Azerbaijan

Əhalinin milli (etnik) tərkibi <i>National (ethnic) composition of population</i>	Cəmi <i>Total</i>		Kişi <i>Man</i>		Qadın <i>Woman</i>		o cümlədən: <i>including:</i>						
	1	2	3	şəhər əhalisi <i>urban population</i>		qadın <i>woman</i>		cəmi <i>total</i>		kənd əhalisi <i>rural population</i>		8	9
				4	5	6	7	8	9				

Azərbaycan Respublikası
Republic of Azerbaijan - total

o cümlədən:
including:

Azərbaycanlı
Azerbaijani

Ləzgi

Ləzgi

Talış

Talish

Rus

Russian

Ukraynalı

Ukrainian

Avar

Avar

Türk

Turkish

Tat

Tat

Saxur

Sakur

Gürcü

Georgian

İngiloy

Ingiloy

	9951409	4948530	5002879	5440257	2676849	2763408	4511152	2271681	2239471
	9436123	4697050	4739073	5255036	2592845	2662191	4181087	2104205	2076882
	167570	85406	82164	50544	25286	25258	117026	60120	56906
	87578	44625	42953	10275	5097	5178	77303	39528	37775
	71046	27808	43238	67993	26754	41239	3053	1054	1999
	13947	5605	8342	13888	5600	8288	59	5	54
	48636	24261	24375	1704	833	871	46932	23428	23504
	30516	15495	15021	7559	4025	3534	22957	11470	11487
	27657	14328	13329	1001	519	482	26656	13809	12847
	13361	6781	6580	380	200	180	12981	6581	6400
	8442	3927	4515	1130	510	620	7312	3417	3895
	1817	897	920	202	104	98	1615	793	822

Əhalinin milli (etnik) tərkibi, nəfər
National (ethnic) composition of population, person

Azərbaycan Respublikası
Republic of Azerbaijan

davamı
cont.

Əhalinin milli (etnik) tərkibi National (ethnic) composition of population	Cəmi Total		Kişi Man		Qadın Woman		o cümlədən: including:								
	1	2	3	şəhər əhalisi urban population		qədim woman		cəmi total		kənd əhalisi rural population		8	9		
				4	5	6	7	8	9						
A															
Kürd Kurd	4105	2161	1944	844	419	425	3261	1742	1519						
Tatar Tatarian	17712	8429	9283	17584	8403	9181	128	26	102						
Qırz Griz	2076	1086	990	184	88	96	1892	998	894						
Yəhudi Jews	5094	2729	2365	5050	2712	2338	44	17	27						
Udin Udin	3540	1756	1784	3536	1755	1781	4	1	3						
Xınalıq Khinallıq	3466	1795	1671	333	191	142	3133	1604	1529						
Buduq Budug	1044	593	451	469	271	198	575	322	253						
Erməni Armenian	178	55	123	109	31	78	69	24	45						
Haput Khaput	2462	1274	1188	0	0	0	2462	1274	1188						
Digər millətlər Other nations	5039	2469	2570	2436	1206	1230	2603	1263	1340						

Əhalinin millətlər (etnik qruplar) üzrə cins və yaş tərkibi, nəfər (Azərbaycanlı)
Sex and age composition of population by nationalities (ethnic groups), person (Azerbaijani)

Azərbaycan Respublikası
 Republic of Azerbaijan

Yaş və yaş qrupları Age and age groups	Cəmi Total			Kişi Man		Qadın Woman		o cümlədən: including :							
	1	2	3	4	5	6	7	şəhər əhalisi urban population			kənd əhalisi rural population				
								cəmi total	kişi man	qadın woman	cəmi total	kişi man	qadın woman		
A	9436123	4697050	4739073	5255036	2592845	2662191	4181087	2104205	2076882						
Azərbaycan Respublikası üzrə - cəmi Republic of Azerbaijan - total															
<i>o cümlədən:</i> <i>including:</i>															
<i>1 yaşa qədər</i> <i>under 1 year</i>															
1	89169	47757	41412	45245	24044	21201	43924	23713	20211						
2	119020	63186	55834	63720	33415	30305	55300	29771	25529						
3	132302	70007	62295	71964	37810	34154	60338	32197	28141						
4	144521	76826	67695	77460	40897	36563	67061	35929	31132						
5	157145	83451	73694	84814	44724	40090	72331	38727	33604						
0 - 4	642157	341227	300930	343203	180890	162313	298954	160337	138617						
6	160792	85770	75022	86616	45729	40887	74176	40041	34135						
7	157093	83624	73469	82783	43846	38937	74310	39778	34532						
8	164356	87798	76558	88983	47146	41837	75373	40652	34721						
9	159557	85613	73944	85398	45610	39788	74159	40003	34156						
10	175284	93729	81555	95737	50864	44873	79547	42865	36682						
5 - 9	817082	436534	380548	439517	233195	206322	377565	203339	174226						
11	160633	85814	74819	88678	47121	41557	71955	38693	33262						
12	152479	81326	71153	82616	43975	38641	69863	37351	32512						
13	144137	77217	66920	78530	41726	36804	65607	35491	30116						
14	140563	75314	65249	75984	40384	35600	64579	34930	29649						
15	140719	75469	65250	77605	41638	35967	63114	33831	29283						
10 - 14	738531	395140	343391	403413	214844	188569	335118	180296	154822						
16	128453	68951	59502	69316	37014	32302	59137	31937	27200						
17	123072	65908	57164	65089	34922	30167	57983	30986	26997						
18	119886	64149	55737	62476	33450	29026	57410	30699	26711						
19	118506	61951	56555	62913	32677	30236	55593	29274	26319						
15 - 19	619075	327435	291640	330029	174260	155769	289046	153175	135871						

Yaş və yaş qrupları Age and age groups	o cümlədən: including :																			
	Cəmi Total			Kişi Man		Qadın Woman		şəhər əhalisi urban population			kənd əhalisi rural population									
	1	2	3	4	5	6	7	8	9	10	11	12								
A																				
20	130758	66872	63886	70723	35865	34858	60035	31007	31007	31007	31007	31007	31007	31007	31007	31007	31007	31007	31007	31007
21	126676	64163	62513	65258	32743	32515	61420	31420	31420	31420	31420	31420	31420	31420	31420	31420	31420	31420	31420	31420
22	135066	67510	67556	69222	34115	35107	65844	33395	33395	33395	33395	33395	33395	33395	33395	33395	33395	33395	33395	33395
23	146560	72007	74553	74948	36203	38745	71612	35804	35804	35804	35804	35804	35804	35804	35804	35804	35804	35804	35804	35804
24	159435	77531	81904	83776	39992	43784	75659	37539	37539	37539	37539	37539	37539	37539	37539	37539	37539	37539	37539	37539
20 - 24	698495	348083	350412	363927	178918	185009	334568	169165	169165	169165	169165	169165	169165	169165	169165	169165	169165	169165	169165	169165
25	167080	80750	86330	89098	42028	47070	77982	38722	38722	38722	38722	38722	38722	38722	38722	38722	38722	38722	38722	38722
26	165940	80212	85728	88409	41951	46458	77531	38261	38261	38261	38261	38261	38261	38261	38261	38261	38261	38261	38261	38261
27	176007	84975	91032	95153	44652	50501	80854	40323	40323	40323	40323	40323	40323	40323	40323	40323	40323	40323	40323	40323
28	178689	86776	91913	97264	46120	51144	81425	40656	40656	40656	40656	40656	40656	40656	40656	40656	40656	40656	40656	40656
29	194110	94193	99917	111569	53247	58322	82541	40946	40946	40946	40946	40946	40946	40946	40946	40946	40946	40946	40946	40946
25 - 29	881826	426906	454920	481493	227998	253495	400333	198908	198908	198908	198908	198908	198908	198908	198908	198908	198908	198908	198908	198908
30	183656	89402	94254	105462	50445	55017	78194	38957	38957	38957	38957	38957	38957	38957	38957	38957	38957	38957	38957	38957
31	175190	85487	89703	98795	47494	51301	76395	37993	37993	37993	37993	37993	37993	37993	37993	37993	37993	37993	37993	37993
32	170989	84447	86542	97478	47516	49962	73511	36931	36931	36931	36931	36931	36931	36931	36931	36931	36931	36931	36931	36931
33	169659	83302	86357	97546	47203	50343	72113	36099	36099	36099	36099	36099	36099	36099	36099	36099	36099	36099	36099	36099
34	169387	83337	86050	98981	48208	50773	70406	35129	35129	35129	35129	35129	35129	35129	35129	35129	35129	35129	35129	35129
30 - 34	868881	425975	442906	498262	240866	257396	370619	185109	185109	185109	185109	185109	185109	185109	185109	185109	185109	185109	185109	185109
35	158623	78702	79921	92664	45605	47059	65959	33097	33097	33097	33097	33097	33097	33097	33097	33097	33097	33097	33097	33097
36	149647	74338	75309	86359	42335	44024	63288	32003	32003	32003	32003	32003	32003	32003	32003	32003	32003	32003	32003	32003
37	143561	71643	71918	83222	41247	41975	60339	30396	30396	30396	30396	30396	30396	30396	30396	30396	30396	30396	30396	30396
38	143605	72250	71355	83319	41915	41404	60286	30335	30335	30335	30335	30335	30335	30335	30335	30335	30335	30335	30335	30335
39	150566	75852	74714	91394	46074	45320	59172	29778	29778	29778	29778	29778	29778	29778	29778	29778	29778	29778	29778	29778
35 - 39	746002	372785	373217	436958	217176	219782	309044	155609	155609	155609	155609	155609	155609	155609	155609	155609	155609	155609	155609	155609
40	132275	66809	65466	77992	39473	38519	54283	27336	27336	27336	27336	27336	27336	27336	27336	27336	27336	27336	27336	27336
41	122382	61556	60826	69615	34879	34736	52767	26677	26677	26677	26677	26677	26677	26677	26677	26677	26677	26677	26677	26677
42	117673	59294	58379	65566	32834	32732	52107	26460	26460	26460	26460	26460	26460	26460	26460	26460	26460	26460	26460	26460
43	118963	59292	59671	66779	33015	33764	52184	26277	26277	26277	26277	26277	26277	26277	26277	26277	26277	26277	26277	26277
44	117184	57948	59236	67007	32813	34194	50177	25135	25135	25135	25135	25135	25135	25135	25135	25135	25135	25135	25135	25135
40 - 44	608477	304899	303578	346959	173014	173945	261518	131885	131885	131885	131885	131885	131885	131885	131885	131885	131885	131885	131885	131885
45	109536	53908	55628	60790	29725	31065	48746	24183	24183	24183	24183	24183	24183	24183	24183	24183	24183	24183	24183	24183
46	106490	52073	54417	57694	27870	29824	48796	24203	24203	24203	24203	24203	24203	24203	24203	24203	24203	24203	24203	24203
47	110881	54081	56800	60270	28747	28747	50611	25334	25334	25334	25334	25334	25334	25334	25334	25334	25334	25334	25334	25334
48	113913	55698	58215	62116	29760	32356	51797	25938	25938	25938	25938	25938	25938	25938	25938	25938	25938	25938	25938	25938
49	126645	61808	64837	71480	34428	37052	55165	27380	27380	27380	27380	27380	27380	27380	27380	27380	27380	27380	27380	27380

Yaş və yaş qrupları Age and age groups	o cümlədən: including :																			
	Cəmi Total			Kişi Man		Qadın Woman		şəhər əhalisi urban population			kənd əhalisi rural population									
	1	2	3	4	5	6	7	8	9	10	11	12								
A																				
79	22951	9634	13317	12632	5641	6991	10319	3993												
75 - 79	83899	35616	48283	49280	21637	27643	34619	13979												
80	19350	7959	11391	10562	4509	6053	8788	3450												
81	18503	7450	11053	9313	3951	5362	9190	3499												
82	16381	6631	9750	8364	3506	4858	8017	3125												
83	14588	5614	8974	7136	2936	4200	7452	2678												
84	10848	4345	6503	5320	2221	3099	5528	2124												
80 - 84	79670	31999	47671	40695	17123	23572	38975	14876												
85	8878	3535	5343	4196	1726	2470	4682	1809												
86	6566	2610	3956	3172	1299	1873	3394	1311												
87	6617	2545	4072	3099	1210	1889	3518	1335												
88	3847	1585	2262	1910	766	1144	1937	819												
89	5113	1852	3261	2263	866	1397	2850	986												
85 - 89	31021	12127	18894	14640	5867	8773	16381	6260												
90	2532	1039	1493	1216	491	725	1316	548												
91	2204	784	1420	929	347	582	1275	437												
92	1326	479	847	649	247	402	677	232												
93	1033	344	689	472	171	301	561	173												
94	816	263	553	371	122	249	445	141												
90 - 94	7911	2909	5002	3637	1378	2259	4274	1531												
95	606	176	430	308	84	224	298	92												
96	368	125	243	207	71	136	161	54												
97	314	86	228	146	50	96	168	36												
98	187	58	129	89	33	56	98	25												
99	300	62	238	112	33	79	188	29												
95 - 99	1775	507	1268	862	271	591	913	236												
100 və yuxarı yaşda 100 years old and over	459	112	347	184	70	114	275	42												
Əmək qabiliyyəti yaşdan aşağı Under working age	2197770	1172901	1024869	1186133	628929	557204	1011637	543972												
Əmək qabiliyyəti yaşda At working age	6403349	3218073	3185276	3562985	1772942	1790043	2840364	1445131												
Əmək qabiliyyəti yaşdan yuxarı Over working age	835004	306076	528928	505918	190974	314944	329086	115102												

Əhalinin millətlər (etnik qruplar) üzrə cins və yaş tərkibi, nəfər (Ləzgi)
Sex and age composition of population by nationalities (ethnic groups), person (Lezgi)

Azərbaycan Respublikası
 Republic of Azerbaijan

Yaş və yaş qrupları Age and age groups	Cəmi Total	Kişi Man	Qadın Woman	o cümlədən: including :								
				şəhər əhalisi urban population			kənd əhalisi rural population					
				cəmi total	kişi man	qadın woman	cəmi total	kişi man	qadın woman	cəmi total	kişi man	qadın woman
1	2	3	4	5	6	7	8	9				
A	167570	85406	82164	50544	25286	25258	117026	60120	56906			
Azərbaycan Respublikası üzrə - cəmi Republic of Azerbaijan - total												
<i>o cümlədən:</i> <i>including:</i>												
<i>1 yaşa qədər</i> <i>under 1 year</i>												
1	1796	970	826	472	256	216	1324	714	610			
2	1960	1087	873	492	279	213	1468	808	660			
3	2353	1212	1141	612	309	303	1741	903	838			
4	2512	1306	1206	694	355	339	1818	951	867			
5	2691	1446	1245	763	418	345	1928	1028	900			
0 - 4	11312	6021	5291	3033	1617	1416	8279	4404	3875			
6	2764	1495	1269	796	416	380	1968	1079	889			
7	2642	1416	1226	753	395	358	1889	1021	868			
8	2671	1443	1228	756	427	329	1915	1016	899			
9	2657	1431	1226	791	441	350	1866	990	876			
10	2842	1515	1327	838	451	387	2004	1064	940			
5 - 9	13576	7300	6276	3934	2130	1804	9642	5170	4472			
11	2644	1372	1272	747	393	354	1897	979	918			
12	2611	1395	1216	736	393	343	1875	1002	873			
13	2468	1291	1177	718	397	321	1750	894	856			
14	2405	1267	1138	660	362	298	1745	905	840			
15	2408	1295	1113	670	364	306	1738	931	807			
10 - 14	12536	6620	5916	3531	1909	1622	9005	4711	4294			
16	2164	1141	1023	583	309	274	1581	832	749			
17	2165	1127	1038	549	283	266	1616	844	772			
18	2106	1165	941	545	325	220	1561	840	721			
19	2030	1095	935	509	268	241	1521	827	694			
15 - 19	2271	1142	1129	605	293	312	1666	849	817			
	10736	5670	5066	2791	1478	1313	7945	4192	3753			

Yaş və yaş qrupları Age and age groups	o cümlədən: including :																			
	Cəmi Total			Kişi Man		Qadın Woman		şəhər əhalisi urban population			kənd əhalisi rural population									
	1	2	3	4	5	6	7	8	9	10	11	12								
A																				
20	2388	1219	1169	623	312	311	1765	907	858											
21	2269	1175	1094	575	311	264	1694	864	830											
22	2524	1320	1204	601	299	302	1923	1021	902											
23	2673	1379	1294	649	306	343	2024	1073	951											
24	2737	1391	1346	728	352	376	2009	1039	970											
20 - 24	12591	6484	6107	3176	1580	1596	9415	4904	4511											
25	2975	1610	1365	800	409	391	2175	1201	974											
26	2946	1514	1432	816	395	421	2130	1119	1011											
27	3091	1619	1472	893	457	436	2198	1162	1036											
28	3120	1664	1456	913	484	429	2207	1180	1027											
29	3151	1675	1476	982	508	474	2169	1167	1002											
25 - 29	15283	8082	7201	4404	2253	2151	10879	5829	5050											
30	3228	1687	1541	981	499	482	2247	1188	1059											
31	3124	1664	1460	960	481	479	2164	1183	981											
32	2982	1523	1459	953	492	461	2029	1031	998											
33	3037	1600	1437	1015	507	508	2022	1093	929											
34	2854	1467	1387	940	483	457	1914	984	930											
30 - 34	15225	7941	7284	4849	2462	2387	10376	5479	4897											
35	2741	1450	1291	927	460	467	1814	990	824											
36	2505	1326	1179	828	429	399	1677	897	780											
37	2327	1283	1044	796	411	385	1531	872	659											
38	2273	1230	1043	730	410	320	1543	820	723											
39	2321	1211	1110	803	429	374	1518	782	736											
35 - 39	12167	6500	5667	4084	2139	1945	8083	4361	3722											
40	2057	1087	970	664	342	322	1393	745	648											
41	2036	1030	1006	636	323	313	1400	707	693											
42	1999	1021	978	621	316	305	1378	705	673											
43	1941	984	957	637	315	322	1304	669	635											
44	1951	954	997	589	301	288	1362	653	709											
40 - 44	9984	5076	4908	3147	1597	1550	6837	3479	3358											
45	1958	976	982	578	273	305	1380	703	677											
46	1886	950	936	553	284	269	1333	666	667											
47	1917	962	955	509	240	269	1408	722	686											
48	2030	1030	1000	592	282	310	1438	748	690											
49	2335	1155	1180	663	317	346	1672	838	834											

Yaş və yaş qrupları Age and age groups	o cümlədən: including :												
	Cəmi Total			Kişi Man		Qadın Woman		şəhər əhalisi urban population			kənd əhalisi rural population		
	1	2	3	4	5	6	7	8	9	10	11	12	
45 - 49	10126	5073	5053	2895	1396	1499	7231	3677	3554				
50	2164	1100	1064	618	303	315	1546	797	749				
51	2194	1071	1123	600	269	331	1594	802	792				
52	2189	1089	1100	592	277	315	1597	812	785				
53	2174	1094	1080	659	320	339	1515	774	741				
54	2379	1185	1194	758	346	412	1621	839	782				
50 - 54	11100	5539	5561	3227	1515	1712	7873	4024	3849				
55	2291	1076	1215	685	313	372	1606	763	843				
56	2248	1057	1191	710	322	388	1538	735	803				
57	2272	1081	1191	706	329	377	1566	752	814				
58	2361	1122	1239	802	355	447	1559	767	792				
59	2261	1117	1144	797	390	407	1464	727	737				
55 - 59	11433	5453	5980	3700	1709	1991	7733	3744	3989				
60	2238	1073	1165	819	394	425	1419	679	740				
61	1919	895	1024	682	299	383	1237	596	641				
62	1701	816	885	580	268	312	1121	548	573				
63	1560	741	819	564	250	314	996	491	505				
64	1477	701	776	573	249	324	904	452	452				
60 - 64	8895	4226	4669	3218	1460	1758	5677	2766	2911				
65	1300	609	691	519	236	283	781	373	408				
66	1125	526	599	457	206	251	668	320	348				
67	1140	507	633	432	186	246	708	321	387				
68	911	444	467	392	198	194	519	246	273				
69	907	411	496	378	188	190	529	223	306				
65 - 69	5383	2497	2886	2178	1014	1164	3205	1483	1722				
70	765	321	444	310	127	183	455	194	261				
71	642	274	368	266	133	133	376	141	235				
72	522	213	309	198	84	114	324	129	195				
73	317	133	184	134	59	75	183	74	109				
74	236	111	125	96	47	49	140	64	76				
70 - 74	2482	1052	1430	1004	450	554	1478	602	876				
75	208	95	113	83	36	47	125	59	66				
76	236	95	141	83	37	46	153	58	95				
77	336	134	202	127	56	71	209	78	131				
78	435	175	260	134	56	78	301	119	182				

Yaş və yaş qrupları Age and age groups	o cümlədən: including :												
	Cəmi Total			Kişi Man		Qadın Woman		şəhər əhalisi urban population			kənd əhalisi rural population		
	1	2	3	4	5	6	7	8	9	10	11	12	
79	497	201	296	145	70	75	352	131	221				
75 - 79	1712	700	1012	572	255	317	1140	445	695				
80	481	186	295	153	54	99	328	132	196				
81	448	186	262	112	45	67	336	141	195				
82	402	164	238	111	47	64	291	117	174				
83	364	137	227	80	40	40	284	97	187				
84	274	113	161	66	32	34	208	81	127				
80 - 84	1969	786	1183	522	218	304	1447	568	879				
85	243	91	152	74	29	45	169	62	107				
86	195	88	107	46	20	26	149	68	81				
87	184	63	121	54	18	36	130	45	85				
88	86	35	51	23	7	16	63	28	35				
89	116	36	80	29	11	18	87	25	62				
85 - 89	824	313	511	226	85	141	598	228	370				
90	62	18	44	13	5	8	49	13	36				
91	51	19	32	16	6	10	35	13	22				
92	23	6	17	4	2	2	19	4	15				
93	23	7	16	7	2	5	16	5	11				
94	24	7	17	4	1	3	20	6	14				
90 - 94	183	57	126	44	16	28	139	41	98				
95	19	5	14	4	1	3	15	4	11				
96	8	3	5	1	0	1	7	3	4				
97	8	2	6	2	0	2	6	2	4				
98	0	0	0	0	0	0	0	0	0				
99	4	2	2	0	0	0	4	2	2				
95 - 99	39	12	27	7	1	6	32	11	21				
100 və yuxarı yaşda 100 years old and over	14	4	10	2	2	0	12	2	10				
Əmək qabiliyyəti yaşdan aşağı Under working age	37424	19941	17483	10498	5656	4842	26926	14285	12641				
Əmək qabiliyyəti yaşda At working age	113335	59343	53992	33909	17340	16569	79426	42003	37423				
Əmək qabiliyyəti yaşdan yuxarı Over working age	16811	6122	10689	6137	2290	3847	10674	3832	6842				

Əhalinin millətlər (etnik qruplar) üzrə cins və yaş tərkibi, nəfər (Talış)
Sex and age composition of population by nationalities (ethnic groups), person (Talış)

Azərbaycan Respublikası
Republic of Azerbaijan

Yaş və yaş qrupları Age and age groups	Cəmi Total			Kişi Man		Qadın Woman		o cümlədən: including :							
	1	2	3	4	5	6	7	şəhər əhalisi urban population			kənd əhalisi rural population				
								cəmi total	kişi man	qadın woman	cəmi total	kişi man	qadın woman		
A	87578	44625	42953	10275	5097	5178	77303	39528	37775						
Azərbaycan Respublikası üzrə - cəmi <i>Republic of Azerbaijan - total</i>															
<i>o cümlədən:</i> <i>including:</i>															
1 yaşa qədər under 1 year															
1	940	497	443	77	44	33	863	453	410						
2	1109	584	525	100	51	49	1009	533	476						
3	1198	681	517	116	69	47	1082	612	470						
4	1395	752	643	123	70	53	1272	682	590						
0 - 4	1481	838	643	139	71	68	1342	767	575						
5	6123	3352	2771	555	305	250	5568	3047	2521						
6	1524	786	738	151	80	71	1373	706	667						
7	1495	826	669	157	78	79	1338	748	590						
8	1535	864	671	149	84	65	1386	780	606						
9	1469	766	703	165	82	83	1304	684	620						
5 - 9	1617	865	752	170	85	85	1447	780	667						
10	7640	4107	3533	792	409	383	6848	3698	3150						
11	1484	819	665	159	89	70	1325	730	595						
12	1550	841	709	179	96	83	1371	745	626						
13	1388	737	651	157	80	77	1231	657	574						
14	1340	714	626	144	75	69	1196	639	557						
10 - 14	1376	771	605	147	75	72	1229	696	533						
15	7138	3882	3256	786	415	371	6352	3467	2885						
16	1292	693	599	137	70	67	1155	623	532						
17	1198	641	557	119	48	71	1079	593	486						
18	1191	684	507	134	80	54	1057	604	453						
15 - 19	1155	596	559	136	69	67	1019	527	492						
19	1170	600	570	170	92	78	1000	508	492						
	6006	3214	2792	696	359	337	5310	2855	2455						

Yaş və yaş qrupları Age and age groups	o cümlədən: including :																			
	Cəmi Total			Kişi Man		Qadın Woman		şəhər əhalisi urban population			kənd əhalisi rural population									
	1	2	3	4	5	6	7	8	9	10	11	12								
A																				
20	1162	594	568	137	57	80	1025	537	488											
21	1197	641	556	140	74	66	1057	567	490											
22	1241	654	587	152	83	69	1089	571	518											
23	1307	661	646	133	69	64	1174	592	582											
24	1486	748	738	173	84	89	1313	664	649											
20 - 24	6393	3298	3095	735	367	368	5658	2931	2727											
25	1570	761	809	170	80	90	1400	681	719											
26	1531	771	760	172	80	92	1359	691	668											
27	1666	818	848	177	81	96	1489	737	752											
28	1608	805	803	158	80	78	1450	725	725											
29	1682	813	869	177	72	105	1505	741	764											
25 - 29	8057	3968	4089	854	393	461	7203	3575	3628											
30	1587	850	737	172	79	93	1415	771	644											
31	1505	760	745	160	81	79	1345	679	666											
32	1400	726	674	168	73	95	1232	653	579											
33	1497	774	723	160	85	75	1337	689	648											
34	1530	755	775	176	83	93	1354	672	682											
30 - 34	7519	3865	3654	836	401	435	6683	3464	3219											
35	1449	721	728	175	87	88	1274	634	640											
36	1366	693	673	162	80	82	1204	613	591											
37	1316	673	643	135	59	76	1181	614	567											
38	1353	706	647	174	89	85	1179	617	562											
39	1325	716	609	180	89	91	1145	627	518											
35 - 39	6809	3509	3300	826	404	422	5983	3105	2878											
40	1310	675	635	158	80	78	1152	595	557											
41	1274	658	616	168	81	87	1106	577	529											
42	1237	664	573	169	94	75	1068	570	498											
43	1276	619	657	176	89	87	1100	568	532											
44	1091	586	505	157	96	61	934	490	444											
40 - 44	6188	3240	2948	828	440	388	5360	2800	2560											
45	1118	542	576	129	62	67	989	480	509											
46	1149	617	532	158	89	69	991	528	463											
47	1166	580	586	158	80	78	1008	500	508											
48	1126	594	532	136	74	62	990	520	470											
49	1215	599	616	128	69	59	1087	530	557											

Yaş və yaş qrupları Age and age groups	o cümlədən: including :														
	Cəmi Total			Kişi Man		Qadın Woman		şəhər əhalisi urban population				kənd əhalisi rural population			
	1	2	3	4	5	6	7	8	9	10	11	12	13	14	15
45 - 49	5774	2932	2842	709	374	335	5065	2558	2507						
50	1194	563	631	167	85	82	1027	478	549						
51	1205	615	590	148	83	65	1057	532	525						
52	1155	577	578	131	59	72	1024	518	506						
53	1103	535	568	114	55	59	989	480	509						
54	1138	583	555	127	66	61	1011	517	494						
50 - 54	5795	2873	2922	687	348	339	5108	2525	2583						
55	998	475	523	133	60	73	865	415	450						
56	985	472	513	119	65	54	866	407	459						
57	955	410	545	125	57	68	830	353	477						
58	924	432	492	122	52	70	802	380	422						
59	978	460	518	107	52	55	871	408	463						
55 - 59	4840	2249	2591	606	286	320	4234	1963	2271						
60	922	429	493	125	49	76	797	380	417						
61	850	395	455	125	62	63	725	333	392						
62	715	321	394	116	45	71	599	276	323						
63	669	305	364	90	43	47	579	262	317						
64	622	295	327	92	38	54	530	257	273						
60 - 64	3778	1745	2033	548	237	311	3230	1508	1722						
65	556	259	297	82	36	46	474	223	251						
66	481	208	273	66	24	42	415	184	231						
67	468	195	273	74	30	44	394	165	229						
68	430	191	239	63	30	33	367	161	206						
69	400	181	219	64	29	35	336	152	184						
65 - 69	2335	1034	1301	349	149	200	1986	885	1101						
70	368	156	212	63	22	41	305	134	171						
71	312	128	184	49	27	22	263	101	162						
72	285	122	163	45	15	30	240	107	133						
73	165	83	82	32	17	15	133	66	67						
74	126	74	70	27	12	15	99	44	55						
70 - 74	1256	545	711	216	93	123	1040	452	588						
75	89	41	48	14	10	4	75	31	44						
76	103	34	69	17	8	9	86	26	60						
77	168	62	106	25	14	11	143	48	95						
78	198	78	120	24	9	15	174	69	105						

Yaş və yaş qrupları Age and age groups	o cümlədən: including :														
	Cəmi Total			Kişi Man		Qadın Woman		şəhər əhalisi urban population				kənd əhalisi rural population			
	1	2	3	4	5	6	7	8	9	10	11	12	13	14	15
79	250	101	149	40	22	18	210	79	131						
75 - 79	808	316	492	120	63	57	688	253	435						
80	217	96	121	18	7	11	199	89	110						
81	199	87	112	28	11	17	171	76	95						
82	183	75	108	18	7	11	165	68	97						
83	112	48	64	16	5	11	96	43	53						
84	94	47	47	10	6	4	84	41	43						
80 - 84	805	353	452	90	36	54	715	317	398						
85	74	25	49	11	4	7	63	21	42						
86	70	38	32	8	3	5	62	35	27						
87	42	22	20	8	5	3	34	17	17						
88	30	15	15	2	0	2	28	15	13						
89	32	14	18	5	3	2	27	11	16						
85 - 89	248	114	134	34	15	19	214	99	115						
90	25	12	13	4	2	2	21	10	11						
91	6	2	4	0	0	0	6	2	4						
92	12	7	5	2	1	1	10	6	4						
93	3	1	2	0	0	0	3	1	2						
94	2	0	2	0	0	0	2	0	2						
90 - 94	48	22	26	6	3	3	42	19	23						
95	5	0	5	0	0	0	5	0	5						
96	2	0	2	1	0	1	1	0	1						
97	4	3	1	1	0	1	3	3	0						
98	0	0	0	0	0	0	0	0	0						
99	2	1	1	0	0	0	2	1	1						
95 - 99	13	4	9	2	0	2	11	4	7						
100 və yuxarı yaşda 100 years old and over	5	3	2	0	0	0	5	3	2						
Əmək qabiliyyəti yaşdan aşağı Under working age	20901	11341	9560	2133	1129	1004	18768	10212	8556						
Əmək qabiliyyəti yaşda At working age	59324	30598	28726	7052	3571	3481	52272	27027	25245						
Əmək qabiliyyəti yaşdan yuxarı Over working age	7353	2686	4667	1090	397	693	6263	2289	3974						

Əhalinin millətlər (etnik qruplar) üzrə cins və yaş tərkibi, nəfər (Rus)
Sex and age composition of population by nationalities (ethnic groups), person (Russian)

Azərbaycan Respublikası
Republic of Azerbaijan

Yaş və yaş qrupları Age and age groups	Cəmi Total			Kişi Man	Qadın Woman	o cümlədən: including :														
						şəhər əhalisi urban population			kənd əhalisi rural population											
	1	2	3			cəmi total	kişi man	qadın woman	cəmi total	kişi man	qadın woman									
A																				
Azərbaycan Respublikası üzrə - cəmi <i>Republic of Azerbaijan - total</i>	71046	27808	43238	67993	26754	41239	3053	1054	1999											
<i>o cümlədən:</i> <i>including:</i>																				
<i>1 yaşa qədər</i> <i>under 1 year</i>																				
1	268	152	116	254	147	107	14	5	9											
2	421	204	217	406	198	208	15	6	9											
3	487	221	266	476	215	261	11	6	5											
4	604	292	312	583	281	302	21	11	10											
4	670	312	358	655	305	350	15	7	8											
0 - 4	2450	1181	1269	2374	1146	1228	76	35	41											
5	681	353	328	654	329	315	27	14	13											
6	649	330	319	631	320	311	18	10	8											
7	761	386	375	745	377	368	16	9	7											
8	751	379	372	729	368	361	22	11	11											
9	862	437	425	838	424	414	24	13	11											
5 - 9	3704	1885	1819	3597	1828	1769	107	57	50											
10	809	428	381	783	415	368	26	13	13											
11	757	379	378	731	366	365	26	13	13											
12	734	381	353	713	370	343	21	11	10											
13	695	357	338	676	347	329	19	10	9											
14	741	395	346	710	383	327	31	12	19											
10 - 14	3736	1940	1796	3613	1881	1732	123	59	64											
15	702	335	367	673	324	349	29	11	18											
16	608	313	295	576	299	277	32	14	18											
17	540	273	267	516	264	252	24	9	15											
18	631	318	313	601	298	303	30	20	10											
19	662	348	314	642	336	306	20	12	8											
15 - 19	3143	1587	1556	3008	1521	1487	135	66	69											

Yaş və yaş qrupları Age and age groups	o cümlədən: including :																			
	Cəmi Total			Kişi Man		Qadın Woman		şəhər əhalisi urban population			kənd əhalisi rural population									
	1	2	3	4	5	6	7	8	9	10	11	12								
A																				
20	697	359	338	664	341	323	33	33	18	15										
21	646	310	336	615	296	319	31	31	14	17										
22	650	331	319	626	320	306	24	24	11	13										
23	726	347	379	696	331	365	30	30	16	14										
24	776	366	410	746	354	392	30	30	12	18										
20 - 24	3495	1713	1782	3347	1642	1705	148	148	71	77										
25	845	391	454	815	377	438	30	30	14	16										
26	802	360	442	777	346	431	25	25	14	11										
27	940	410	530	902	392	510	38	38	18	20										
28	1033	468	565	986	446	540	47	47	22	25										
29	1110	486	624	1078	469	609	32	32	17	15										
25 - 29	4730	2115	2615	4558	2030	2528	172	172	85	87										
30	1113	500	613	1063	480	583	50	50	20	30										
31	1072	485	587	1027	465	562	45	45	20	25										
32	1062	486	576	1019	467	552	43	43	19	24										
33	1133	502	631	1101	485	616	32	32	17	15										
34	1168	500	668	1120	486	634	48	48	14	34										
30 - 34	5548	2473	3075	5330	2383	2947	218	218	90	128										
35	1151	508	643	1115	492	623	36	36	16	20										
36	1097	474	623	1050	462	588	47	47	12	35										
37	1070	458	612	1035	439	596	35	35	19	16										
38	1136	503	633	1094	489	605	42	42	14	28										
39	1268	529	739	1221	509	712	47	47	20	27										
35 - 39	5722	2472	3250	5515	2391	3124	207	207	81	126										
40	1186	522	664	1139	508	631	47	47	14	33										
41	1043	428	615	1009	417	592	34	34	11	23										
42	1133	433	700	1094	417	677	39	39	16	23										
43	1054	388	666	1031	379	652	23	23	9	14										
44	1034	392	642	1009	384	625	25	25	8	17										
40 - 44	5450	2163	3287	5282	2105	3177	168	168	58	110										
45	969	391	578	937	380	557	32	32	11	21										
46	876	322	554	841	312	529	35	35	10	25										
47	885	327	558	839	321	518	46	46	6	40										
48	949	320	629	921	316	605	28	28	4	24										
49	973	366	607	941	352	589	32	32	14	18										

Yaş və yaş qrupları Age and age groups	o cümlədən: including :												
	Cəmi Total			Kişi Man		Qadın Woman		şəhər əhalisi urban population			kənd əhalisi rural population		
	1	2	3	4	5	6	7	8	9	10	11	12	
45 - 49	4652	1726	2926	4479	1681	2798	173	45	128				
50	892	317	575	858	309	549	34	8	26				
51	829	281	548	789	273	516	40	8	32				
52	758	270	488	714	259	455	44	11	33				
53	844	296	548	795	281	514	49	15	34				
54	883	341	542	834	330	504	49	11	38				
50 - 54	4206	1505	2701	3990	1452	2538	216	53	163				
55	923	307	616	874	297	577	49	10	39				
56	980	338	642	911	322	589	69	16	53				
57	970	334	636	916	318	598	54	16	38				
58	1039	366	673	962	342	620	77	24	53				
59	1175	412	763	1112	391	721	63	21	42				
55 - 59	5087	1757	3330	4775	1670	3105	312	87	225				
60	1002	317	685	938	296	642	64	21	43				
61	996	284	712	937	265	672	59	19	40				
62	957	304	653	899	285	614	58	19	39				
63	1021	325	696	968	307	661	53	18	35				
64	1069	324	745	1017	301	716	52	23	29				
60 - 64	5045	1554	3491	4759	1454	3305	286	100	186				
65	1111	350	761	1051	341	710	60	9	51				
66	1009	309	700	957	293	664	52	16	36				
67	1032	300	732	993	294	699	39	6	33				
68	1024	313	711	982	302	680	42	11	31				
69	1075	336	739	1024	323	701	51	13	38				
65 - 69	5251	1608	3643	5007	1553	3454	244	55	189				
70	970	274	696	925	258	667	45	16	29				
71	771	205	566	733	190	543	38	15	23				
72	817	241	576	783	234	549	34	7	27				
73	679	181	498	653	174	479	26	7	19				
74	428	99	329	405	97	308	23	2	21				
70 - 74	3665	1000	2665	3499	953	2546	166	47	119				
75	335	77	258	325	77	248	10	0	10				
76	291	68	223	280	65	215	11	3	8				
77	409	104	305	389	102	287	20	2	18				
78	457	94	363	431	87	344	26	7	19				

Yaş və yaş qrupları Age and age groups	o cümlədən: including :												
	Cəmi Total			Kişi Man		Qadın Woman		şəhər əhalisi urban population			kənd əhalisi rural population		
	1	2	3	4	5	6	7	8	9	10	11	12	
79	526	139	387	491	132	359	35	7	8	7	28		
75 - 79	2018	482	1536	1916	463	1453	102	19	83	83			
80	487	112	375	466	107	359	21	5	16	16			
81	497	106	391	466	98	368	31	8	23	23			
82	469	84	385	443	78	365	26	6	20	20			
83	342	76	266	309	67	242	33	9	24	24			
84	250	64	186	234	59	175	16	5	11	11			
80 - 84	2045	442	1603	1918	409	1509	127	33	94	94			
85	153	40	113	143	39	104	10	1	9	9			
86	142	27	115	135	26	109	7	1	6	6			
87	152	25	127	140	24	116	12	1	11	11			
88	116	23	93	110	21	89	6	2	4	4			
89	111	22	89	104	20	84	7	2	5	5			
85 - 89	674	137	537	632	130	502	42	7	35	35			
90	91	18	73	82	17	65	9	1	8	8			
91	93	10	83	91	10	81	2	0	2	2			
92	58	7	51	55	6	49	3	1	2	2			
93	40	5	35	36	5	31	4	0	4	4			
94	44	8	36	42	7	35	2	1	1	1			
90 - 94	326	48	278	306	45	261	20	3	17	17			
95	25	5	20	21	4	17	4	1	3	3			
96	25	6	19	24	6	18	1	0	1	1			
97	12	1	11	10	0	10	2	1	1	1			
98	5	4	4	4	1	3	1	0	1	1			
99	8	1	7	8	1	7	0	0	0	0			
95 - 99	75	14	61	67	12	55	8	2	6	6			
100 və yuxarı yaşda 100 years old and over	24	6	18	21	5	16	3	1	2	2			
Əmək qabiliyyəti yaşdan aşağı Under working age	9890	5006	4884	9584	4855	4729	306	151	155	155			
Əmək qabiliyyəti yaşda At working age	43948	18741	25207	42079	18028	24051	1869	713	1156	1156			
Əmək qabiliyyəti yaşdan yuxarı Over working age	17208	4061	13147	16330	3871	12459	878	190	688	688			

Əhalinin millətlər (etnik qruplar) üzrə cins və yaş tərkibi, nəfər (Ukraynalı)
Sex and age composition of population by nationalities (ethnic groups), person (Ukrainian)

Azərbaycan Respublikası
Republic of Azerbaijan

Yaş və yaş qrupları Age and age groups	Cəmi Total				Kişi Man	Qadın Woman	o cümlədən: including :			
	1	2	3	4			şəhər əhalisi urban population		kənd əhalisi rural population	
							cəmi total	kişi man	qadın woman	cəmi total
A	13947	5605	8342	13888	5600	8288	59	5	54	
Azərbaycan Respublikası üzrə - cəmi Republic of Azerbaijan - total										
<i>o cümlədən:</i> <i>including:</i>										
1 yaşa qədər under 1 year										
1	81	49	32	81	49	32	0	0	0	
2	116	61	55	116	61	55	0	0	0	
3	127	55	72	127	55	72	0	0	0	
4	171	80	91	171	80	91	0	0	0	
5	189	105	84	189	105	84	0	0	0	
0 - 4	684	350	334	684	350	334	0	0	0	
6	187	92	95	187	92	95	0	0	0	
7	182	88	94	182	88	94	0	0	0	
8	190	104	86	190	104	86	0	0	0	
9	221	112	109	221	112	109	0	0	0	
5 - 9	1006	506	500	1006	506	500	0	0	0	
10	214	90	124	214	90	124	0	0	0	
11	196	93	103	196	93	103	0	0	0	
12	182	82	100	181	82	99	1	0	1	
13	198	111	87	198	111	87	0	0	0	
14	184	82	102	184	82	102	0	0	0	
10 - 14	974	458	516	973	458	515	1	0	1	
15	182	93	89	182	93	89	0	0	0	
16	140	77	63	139	77	62	1	0	1	
17	119	56	63	119	56	63	0	0	0	
18	132	61	71	132	61	71	0	0	0	
19	160	76	84	160	76	84	0	0	0	
15 - 19	733	363	370	732	363	369	1	0	1	

Yaş və yaş qrupları Age and age groups	o cümlədən: including :																			
	Cəmi Total			Kişi Man		Qadın Woman		şəhər əhalisi urban population			kənd əhalisi rural population									
	1	2	3	4	5	6	7	8	9	10	11	12								
A																				
20	161	76	85	161	76	85														
21	147	64	83	147	64	83														
22	166	70	96	165	70	95														
23	191	84	107	191	84	107														
24	168	71	97	166	71	95														
20 - 24	833	365	468	830	365	465														
25	211	86	125	210	86	124														
26	197	78	119	195	78	117														
27	204	88	116	204	88	116														
28	204	92	112	204	92	112														
29	250	109	141	250	109	141														
25 - 29	1066	453	613	1063	453	610														
30	237	99	138	236	99	137														
31	249	118	131	249	118	131														
32	235	103	132	234	103	131														
33	217	98	119	216	98	118														
34	249	101	148	249	101	148														
30 - 34	1187	519	668	1184	519	665														
35	259	92	167	258	92	166														
36	225	84	141	225	84	141														
37	217	83	134	217	83	134														
38	253	100	153	251	99	152														
39	241	97	144	241	97	144														
35 - 39	1195	456	739	1192	455	737														
40	242	112	130	242	112	130														
41	237	86	151	237	86	151														
42	180	72	108	179	72	107														
43	180	73	107	179	73	106														
44	197	76	121	195	76	119														
40 - 44	1036	419	617	1032	419	613														
45	171	74	97	171	74	97														
46	162	46	116	161	46	115														
47	157	61	96	154	60	94														
48	161	62	99	161	62	99														
49	195	77	118	193	77	116														

Yaş və yaş qrupları Age and age groups	o cümlədən: including :														
	Cəmi Total			Kişi Man		Qadın Woman		şəhər əhalisi urban population				kənd əhalisi rural population			
	1	2	3	4	5	6	7	8	9	10	11	12	13	14	15
45 - 49	846	320	526	840	319	521	6	7	8	9	5				
50	145	51	94	145	51	94	0	94	0	0	0	0	0	0	0
51	146	55	91	146	55	91	0	146	0	0	0	0	0	0	0
52	149	53	96	147	53	94	2	147	2	0	0	0	0	0	2
53	135	39	96	135	39	96	0	135	0	0	0	0	0	0	0
54	155	57	98	155	57	98	0	155	0	0	0	0	0	0	0
50 - 54	730	255	475	728	255	473	2	728	2	0	2	2	2	2	2
55	157	63	94	157	63	94	0	157	0	0	0	0	0	0	0
56	175	56	119	172	56	116	3	172	3	0	0	0	0	0	3
57	157	60	97	156	60	96	1	156	1	0	0	0	0	0	1
58	171	58	113	169	58	111	2	169	2	0	0	0	0	0	2
59	197	70	127	196	70	126	1	196	1	0	0	0	0	0	1
55 - 59	857	307	550	850	307	543	7	850	7	0	7	7	7	7	7
60	163	54	109	159	54	105	4	159	4	0	0	0	0	0	4
61	133	49	84	133	49	84	0	133	0	0	0	0	0	0	0
62	171	59	112	168	58	110	3	168	3	1	0	0	0	0	2
63	177	56	121	177	56	121	0	177	0	0	0	0	0	0	0
64	155	42	113	152	42	110	3	152	3	0	0	0	0	0	3
60 - 64	799	260	539	789	259	530	10	789	10	1	9	9	9	9	9
65	179	57	122	177	56	121	2	177	2	1	1	1	1	1	1
66	136	43	93	135	43	92	1	135	1	0	0	0	0	0	1
67	151	44	107	150	44	106	1	150	1	0	0	0	0	0	1
68	164	52	112	161	52	109	3	161	3	0	0	0	0	0	3
69	163	48	115	162	47	115	1	162	1	1	1	1	1	1	0
65 - 69	793	244	549	785	242	543	8	785	8	2	6	6	6	6	6
70	128	39	89	128	39	89	0	128	0	0	0	0	0	0	0
71	108	37	71	108	37	71	0	108	0	0	0	0	0	0	0
72	116	28	88	115	28	87	1	115	1	0	0	0	0	0	1
73	92	29	63	92	29	63	0	92	0	0	0	0	0	0	0
74	57	12	45	56	12	44	1	56	1	0	0	0	0	0	1
70 - 74	501	145	356	499	145	354	2	499	2	0	2	2	2	2	2
75	59	17	42	57	17	40	2	57	2	0	0	0	0	0	2
76	41	8	33	41	8	33	0	41	0	0	0	0	0	0	0
77	64	16	48	63	16	47	1	63	1	0	0	0	0	0	1
78	66	12	54	64	12	52	2	64	2	0	0	0	0	0	2

Yaş və yaş qrupları Age and age groups	o cümlədən: including:																				
	Cəmi Total			Kişi Man		Qadın Woman		şəhər əhalisi urban population					kənd əhalisi rural population								
	1	2	3	4	5	6	7	8	9	10	11	12	13	14	15	16	17	18	19		
79	80	34	46	80	34	46	80	34	46	80	34	46	80	34	46	80	34	46	80	34	46
75 - 79	310	87	223	305	87	218	305	87	218	305	87	218	305	87	218	305	87	218	305	87	218
80	67	19	48	66	19	47	66	19	47	66	19	47	66	19	47	66	19	47	66	19	47
81	54	10	44	54	10	44	54	10	44	54	10	44	54	10	44	54	10	44	54	10	44
82	67	16	51	67	16	51	67	16	51	67	16	51	67	16	51	67	16	51	67	16	51
83	57	14	43	57	14	43	57	14	43	57	14	43	57	14	43	57	14	43	57	14	43
84	29	4	25	29	4	25	29	4	25	29	4	25	29	4	25	29	4	25	29	4	25
80 - 84	274	63	211	273	63	210	273	63	210	273	63	210	273	63	210	273	63	210	273	63	210
85	20	5	15	20	5	15	20	5	15	20	5	15	20	5	15	20	5	15	20	5	15
86	29	8	21	29	8	21	29	8	21	29	8	21	29	8	21	29	8	21	29	8	21
87	17	7	10	17	7	10	17	7	10	17	7	10	17	7	10	17	7	10	17	7	10
88	15	3	12	15	3	12	15	3	12	15	3	12	15	3	12	15	3	12	15	3	12
89	3	0	3	3	0	3	3	0	3	3	0	3	3	0	3	3	0	3	3	0	3
85 - 89	84	23	61	84	23	61	84	23	61	84	23	61	84	23	61	84	23	61	84	23	61
90	11	4	7	11	4	7	11	4	7	11	4	7	11	4	7	11	4	7	11	4	7
91	8	3	5	8	3	5	8	3	5	8	3	5	8	3	5	8	3	5	8	3	5
92	5	2	3	5	2	3	5	2	3	5	2	3	5	2	3	5	2	3	5	2	3
93	3	1	2	3	1	2	3	1	2	3	1	2	3	1	2	3	1	2	3	1	2
94	2	0	2	2	0	2	2	0	2	2	0	2	2	0	2	2	0	2	2	0	2
90 - 94	29	10	19	29	10	19	29	10	19	29	10	19	29	10	19	29	10	19	29	10	19
95	3	0	3	3	0	3	3	0	3	3	0	3	3	0	3	3	0	3	3	0	3
96	1	0	1	1	0	1	1	0	1	1	0	1	1	0	1	1	0	1	1	0	1
97	2	0	2	2	0	2	2	0	2	2	0	2	2	0	2	2	0	2	2	0	2
98	1	0	1	1	0	1	1	0	1	1	0	1	1	0	1	1	0	1	1	0	1
99	1	1	0	1	1	0	1	1	0	1	1	0	1	1	0	1	1	0	1	1	0
95 - 99	8	1	7	8	1	7	8	1	7	8	1	7	8	1	7	8	1	7	8	1	7
100 və yuxarı yaşda 100 years old and over	2	1	1	2	1	1	2	1	1	2	1	1	2	1	1	2	1	1	2	1	1
Əmək qabiliyyəti yaşdan aşağı Under working age	2664	1314	1350	2663	1314	1349	2663	1314	1349	2663	1314	1349	2663	1314	1349	2663	1314	1349	2663	1314	1349
Əmək qabiliyyəti yaşda At working age	8810	3675	5135	8773	3672	5101	8773	3672	5101	8773	3672	5101	8773	3672	5101	8773	3672	5101	8773	3672	5101
Əmək qabiliyyəti yaşdan yuxarı Over working age	2473	616	1857	2452	614	1838	2452	614	1838	2452	614	1838	2452	614	1838	2452	614	1838	2452	614	1838

Əhalinin millətlər (etnik qruplar) üzrə cins və yaş tərkibi, nəfər (Avar)
Sex and age composition of population by nationalities (ethnic groups), person (Avar)

Azərbaycan Respublikası
Republic of Azerbaijan

Yaş və yaş qrupları Age and age groups	Cəmi Total		Kişi Man		Qadın Woman		o cümlədən: including:					
							şəhər əhalisi urban population			kənd əhalisi rural population		
	1	2	3	4	5	6	cəmi total	kişi man	qadın woman	cəmi total	kişi man	qadın woman
A												
Azərbaycan Respublikası üzrə - cəmi <i>Republic of Azerbaijan - total</i>	48636	24261	24375	1704	833	871	46932	23428	23504			
<i>o cümlədən:</i> <i>including:</i>												
<i>1 yaşa qədər</i> <i>under 1 year</i>												
1	442	230	212	10	5	5	432	225	207			
2	610	328	282	15	6	9	595	322	273			
3	565	289	276	12	6	6	553	283	270			
4	609	306	303	22	12	10	587	294	293			
4	672	340	332	14	9	5	658	331	327			
0 - 4	2898	1493	1405	73	38	35	2825	1455	1370			
5	668	335	333	12	5	7	656	330	326			
6	652	342	310	12	7	5	640	335	305			
7	656	338	318	16	7	9	640	331	309			
8	602	319	283	21	11	10	581	308	273			
9	645	310	335	29	20	9	616	290	326			
5 - 9	3223	1644	1579	90	50	40	3133	1594	1539			
10	612	343	269	22	14	8	590	329	261			
11	577	283	294	30	14	16	547	269	278			
12	544	269	275	13	8	5	531	261	270			
13	585	291	294	15	8	7	570	283	287			
14	555	284	271	14	7	7	541	277	264			
10 - 14	2873	1470	1403	94	51	43	2779	1419	1360			
15	519	268	251	18	10	8	501	258	243			
16	481	244	237	10	6	4	471	238	233			
17	531	281	250	19	8	11	512	273	239			
18	587	302	285	19	10	9	568	292	276			
19	619	314	305	27	14	13	592	300	292			
15 - 19	2737	1409	1328	93	48	45	2644	1361	1283			

Yaş və yaş qrupları Age and age groups	o cümlədən: including :														
	Cəmi Total			Kişi Man		Qadın Woman		şəhər əhalisi urban population				kənd əhalisi rural population			
	1	2	3	4	5	6	7	8	9	10	11	12	13	14	15
A															
20	603	287	316	10	7	3	593	280	313						
21	691	373	318	14	9	5	677	364	313						
22	772	401	371	24	12	12	748	359	389						
23	845	409	436	18	8	10	827	401	426						
24	908	468	440	26	11	15	882	457	425						
20 - 24	3819	1908	1911	92	47	45	3727	1861	1866						
25	1054	512	542	29	17	12	1025	495	530						
26	962	500	462	28	16	12	934	484	450						
27	1031	500	531	34	16	18	997	484	513						
28	992	507	485	30	13	17	962	494	468						
29	958	482	476	29	11	18	929	471	458						
25 - 29	4997	2501	2496	150	73	77	4847	2428	2419						
30	950	503	447	38	18	20	912	485	427						
31	942	493	449	40	19	21	902	474	428						
32	865	452	413	39	20	19	826	432	394						
33	791	417	374	41	18	23	750	399	351						
34	806	427	379	26	13	13	780	414	366						
30 - 34	4354	2292	2062	184	88	96	4170	2204	1966						
35	737	384	353	27	17	10	710	367	343						
36	669	348	321	37	16	21	632	332	300						
37	713	373	340	35	19	16	678	354	324						
38	714	362	352	33	14	19	681	348	333						
39	648	330	318	18	10	8	630	320	310						
35 - 39	3481	1797	1684	150	76	74	3331	1721	1610						
40	657	317	340	31	19	12	626	298	328						
41	674	344	330	28	18	10	646	326	320						
42	629	312	317	24	16	8	605	296	309						
43	668	358	310	17	8	9	651	301	301						
44	675	328	347	22	11	11	653	317	336						
40 - 44	3303	1659	1644	122	72	50	3181	1587	1594						
45	656	325	331	26	12	14	630	313	317						
46	628	321	307	21	7	14	607	314	293						
47	701	363	338	17	9	8	684	354	330						
48	715	328	387	27	14	13	688	314	374						
49	700	343	357	18	12	6	682	331	351						

Yaş və yaş qrupları Age and age groups	o cümlədən: including :														
	Cəmi Total			Kişi Man		Qadın Woman		şəhər əhalisi urban population				kənd əhalisi rural population			
	1	2	3	4	5	6	7	8	9	10	11	12	13	14	15
A	1	2	3	4	5	6	7	8	9	10	11	12	13	14	15
45 - 49	3400	1680	1720	109	54	55	3291	1626	1665						
50	810	391	419	29	12	17	781	379	402						
51	761	362	399	15	5	10	746	357	389						
52	778	367	411	28	12	16	750	355	395						
53	821	417	404	25	10	15	796	407	389						
54	768	387	381	18	7	11	750	370	370						
50 - 54	3938	1924	2014	115	46	69	3823	1878	1945						
55	794	379	415	31	16	15	763	363	400						
56	805	386	419	27	11	16	778	375	403						
57	753	385	368	38	17	21	715	368	347						
58	740	352	388	30	15	15	710	337	373						
59	720	355	365	26	10	16	694	345	349						
55 - 59	3812	1857	1955	152	69	83	3660	1788	1872						
60	560	284	276	20	12	8	540	272	268						
61	584	260	324	26	11	15	558	249	309						
62	522	254	268	20	9	11	502	245	257						
63	409	193	216	27	10	17	382	183	199						
64	397	192	205	21	7	14	376	185	191						
60 - 64	2472	1183	1289	114	49	65	2358	1134	1224						
65	366	165	201	17	8	9	349	157	192						
66	248	101	147	11	6	5	237	95	142						
67	277	128	149	11	4	7	266	124	142						
68	244	124	120	18	6	12	226	118	108						
69	231	103	128	10	5	5	221	98	123						
65 - 69	1366	621	745	67	29	38	1299	592	707						
70	230	102	128	8	4	4	222	98	124						
71	201	91	110	14	4	10	187	87	100						
72	166	72	94	6	3	3	160	69	91						
73	112	54	58	6	6	0	106	48	58						
74	92	41	51	5	3	2	87	38	49						
70 - 74	801	360	441	39	20	19	762	340	422						
75	63	24	39	4	1	3	59	23	36						
76	73	30	43	3	2	1	70	28	42						
77	106	37	69	7	1	6	99	36	63						
78	77	36	41	6	4	2	71	32	39						

Yaş və yaş qrupları Age and age groups	o cümlədən: including:														
	Cəmi Total			Kişi Man		Qadın Woman		şəhər əhalisi urban population				kənd əhalisi rural population			
	1	2	3	4	5	6	7	8	9	10	11	12	13	14	15
79	152	63	89	6	3	3	146	60	86						
75 - 79	471	190	281	26	11	15	445	179	266						
80	96	42	54	6	1	5	90	41	49						
81	128	47	81	7	3	4	121	44	77						
82	88	33	55	4	1	3	84	32	52						
83	83	36	47	4	0	4	79	36	43						
84	61	21	40	4	1	3	57	20	37						
80 - 84	456	179	277	25	6	19	431	173	258						
85	52	26	26	2	1	1	50	25	25						
86	40	15	25	1	1	0	39	14	25						
87	43	15	28	2	2	0	41	13	28						
88	17	8	9	1	0	1	16	8	8						
89	32	16	16	0	0	0	32	16	16						
85 - 89	184	80	104	6	4	2	178	76	102						
90	11	4	7	0	0	0	11	4	7						
91	11	1	10	1	0	1	10	1	9						
92	5	3	2	0	0	0	5	3	2						
93	8	3	5	1	1	0	7	2	5						
94	4	0	4	0	0	0	4	0	4						
90 - 94	39	11	28	2	1	1	37	10	27						
95	1	1	0	1	1	0	0	0	0						
96	3	1	2	0	0	0	3	1	2						
97	2	0	2	0	0	0	2	0	2						
98	2	1	1	0	0	0	2	1	1						
99	2	0	2	0	0	0	2	0	2						
95 - 99	10	3	7	1	1	0	9	2	7						
100 və yuxarı yaşda 100 years old and over	2	0	2	0	0	0	2	0	2						
Əmək qabiliyyəti yaşdan aşağı Under working age	8994	4607	4387	257	139	118	8737	4468	4269						
Əmək qabiliyyəti yaşda At working age	35108	18018	17090	1217	615	602	33891	17403	16488						
Əmək qabiliyyəti yaşdan yuxarı Over working age	4534	1636	2898	230	79	151	4304	1557	2747						

Əhalinin millətlər (etnik qruplar) üzrə cins və yaş tərkibi, nəfər (Türk)
Sex and age composition of population by nationalities (ethnic groups), person (Turkish)

Azərbaycan Respublikası
Republic of Azerbaijan

Yaş və yaş qrupları Age and age groups	Cəmi Total			Kişi Man		Qadın Woman		o cümlədən: including :						
	1	2	3	4	5	6	7	şəhər əhalisi urban population			kənd əhalisi rural population			
								cəmi total	kişi man	qadın woman	cəmi total	kişi man	qadın woman	
A	30516	15495	15021	7559	4025	3534	22957	11470	11487					

Azərbaycan Respublikası üzrə - cəmi
Republic of Azerbaijan - total

o cümlədən:
including:

1 yaşa qədər
under 1 year

1	304	166	138	75	41	34	229	125	104
2	412	222	190	100	51	49	312	171	141
3	444	235	209	106	58	48	338	177	161
4	504	286	218	130	81	49	374	205	169
5	567	294	273	140	82	58	427	212	215
0 - 4	2231	1203	1028	551	313	238	1680	890	790
6	596	306	290	138	71	67	458	235	223
7	532	276	256	132	61	71	400	215	185
8	557	318	239	138	72	66	419	246	173
9	543	260	283	128	62	66	415	198	217
10	528	281	247	140	77	63	388	204	184
5 - 9	2756	1441	1315	676	343	333	2080	1098	982
11	482	253	229	117	62	55	365	191	174
12	497	254	243	129	68	61	368	186	182
13	448	240	208	113	60	53	335	180	155
14	428	239	189	100	56	44	328	183	145
15	430	206	224	109	46	63	321	160	161
10 - 14	2285	1192	1093	568	292	276	1717	900	817
16	433	237	196	103	64	39	330	173	157
17	355	169	186	96	45	51	259	124	135
18	393	198	195	104	57	47	289	141	148
19	469	225	244	110	55	55	359	170	189
15 - 19	2044	1027	1017	494	264	230	1550	763	787

Yaş və yaş qrupları Age and age groups	o cümlədən: including :														
	Cəmi Total			Kişi Man		Qadın Woman		şəhər əhalisi urban population				kənd əhalisi rural population			
	1	2	3	4	5	6	7	8	9	10	11	12	13	14	15
A				camii total	kişi man	qadın woman	camii total	kişi man	qadın woman	camii total	kişi man	qadın woman	camii total	kişi man	qadın woman
20	481	226	255	114	48	66	367	178	189						
21	447	225	222	113	63	50	334	162	172						
22	510	230	280	102	45	57	408	185	223						
23	584	294	290	139	68	71	445	226	219						
24	513	270	243	113	62	51	400	208	192						
20 - 24	2535	1245	1290	581	286	295	1954	959	995						
25	585	299	286	130	62	68	455	237	218						
26	592	276	316	124	61	63	468	215	253						
27	559	262	297	128	55	73	431	207	224						
28	577	300	277	120	65	55	457	235	222						
29	606	305	301	127	61	66	479	244	235						
25 - 29	2919	1442	1477	629	304	325	2290	1138	1152						
30	670	327	343	164	84	80	506	243	263						
31	693	371	322	164	90	74	529	281	248						
32	640	325	315	151	85	66	489	240	249						
33	628	332	296	161	93	68	467	239	228						
34	595	329	266	150	83	67	445	246	199						
30 - 34	3226	1684	1542	790	435	355	2436	1249	1187						
35	531	267	264	131	70	61	400	197	203						
36	492	274	218	127	79	48	365	195	170						
37	438	223	215	120	65	55	318	158	160						
38	476	229	247	118	65	53	358	164	194						
39	397	207	190	132	78	54	265	129	136						
35 - 39	2334	1200	1134	628	357	271	1706	843	863						
40	385	212	173	107	64	43	278	148	130						
41	407	195	212	116	65	51	291	130	161						
42	326	158	168	97	50	47	229	108	121						
43	336	166	170	105	64	41	231	102	129						
44	299	136	163	82	40	42	217	96	121						
40 - 44	1753	867	886	507	283	224	1246	584	662						
45	298	141	157	76	44	32	222	97	125						
46	342	171	171	86	47	39	256	124	132						
47	345	177	168	99	64	35	246	113	133						
48	347	187	160	71	47	24	276	140	136						
49	369	201	168	100	60	40	269	141	128						

Yaş və yaş qrupları Age and age groups	o cümlədən: including :												
	Cəmi Total			Kişi Man	Qadın Woman	şəhər əhalisi urban population				kənd əhalisi rural population			
	1	2	3			4	5	6	7	8	9		
45 - 49	1701	877	824	432	262	170	1269	615	654				
50	338	175	163	82	45	37	256	130	126				
51	382	184	198	104	48	56	278	136	142				
52	373	201	172	92	53	39	281	148	133				
53	382	186	196	90	47	43	292	139	153				
54	383	192	191	92	55	37	291	137	154				
50 - 54	1858	938	920	460	248	212	1398	690	708				
55	397	184	213	98	40	58	299	144	155				
56	426	216	210	123	61	62	303	155	148				
57	370	188	182	87	51	36	283	137	146				
58	394	204	190	97	58	39	297	146	151				
59	387	205	182	101	56	45	286	149	137				
55 - 59	1974	997	977	506	266	240	1468	731	737				
60	374	186	188	100	60	40	274	126	148				
61	311	144	167	80	37	43	231	107	124				
62	268	145	123	72	45	27	196	100	96				
63	259	124	135	75	34	41	184	90	94				
64	225	112	113	63	36	27	162	76	86				
60 - 64	1437	711	726	390	212	178	1047	499	548				
65	174	75	99	44	19	25	130	56	74				
66	186	89	97	44	18	26	142	71	71				
67	148	70	78	26	12	14	122	58	64				
68	122	58	64	28	15	13	94	43	51				
69	96	42	54	24	17	7	72	25	47				
65 - 69	726	334	392	166	81	85	560	253	307				
70	58	26	32	21	11	10	37	15	22				
71	42	21	21	18	8	10	24	13	11				
72	33	16	17	8	4	4	25	12	13				
73	15	6	9	4	1	3	11	5	6				
74	18	11	7	3	2	1	15	9	6				
70 - 74	166	80	86	54	26	28	112	54	58				
75	25	12	13	6	4	2	19	8	11				
76	29	11	18	8	3	5	21	8	13				
77	55	25	30	9	3	6	46	22	24				
78	33	15	18	2	1	1	31	14	17				

Yaş və yaş qrupları Age and age groups	o cümlədən: including:														
	Cəmi Total			Kişi Man		Qadın Woman		şəhər əhalisi urban population				kənd əhalisi rural population			
	1	2	3	4	5	6	7	8	9	10	11	12	13	14	15
79	56	19	37	18	7	11	38	8	8	12	26				
75 - 79	198	82	116	43	18	25	155	64	64	91					
80	39	24	15	8	6	2	31	18	13	13	19				
81	46	20	26	11	4	7	35	16	16	19					
82	45	27	18	10	5	5	35	22	13	13					
83	38	13	25	15	6	9	23	7	16	16					
84	32	10	22	7	2	5	25	8	17	17					
80 - 84	200	94	106	51	23	28	149	71	78						
85	27	10	17	7	1	6	20	9	11	11					
86	23	14	9	5	2	3	18	12	6	6					
87	28	13	15	4	0	4	24	13	11	11					
88	11	5	6	3	2	1	8	3	5	5					
89	26	10	16	8	4	4	18	6	12	12					
85 - 89	115	52	63	27	9	18	88	43	45						
90	7	4	3	2	2	0	5	2	3	3					
91	11	2	9	1	0	1	10	2	8	8					
92	9	4	5	1	0	1	8	4	4	4					
93	6	1	5	0	0	0	6	1	5	5					
94	5	2	3	2	1	1	3	1	2	2					
90 - 94	38	13	25	6	3	3	32	10	22						
95	6	6	0	0	0	0	6	6	0	0					
96	2	2	0	0	0	0	2	2	0	0					
97	8	6	2	0	0	0	8	6	2	2					
98	1	1	0	0	0	0	1	1	0	0					
99	2	1	1	0	0	0	2	1	1	1					
95 - 99	19	16	3	0	0	0	19	16	3						
100 və yuxarı yaşda 100 years old and over	1	0	1	0	0	0	1	0	1	0					
Əmək qabiliyyəti yaşdan aşağı Under working age	7272	3836	3436	1795	948	847	5477	2888	2589						
Əmək qabiliyyəti yaşda At working age	21131	10876	10255	5243	2881	2362	15888	7995	7893						
Əmək qabiliyyəti yaşdan yuxarı Over working age	2113	783	1330	521	196	325	1592	587	1005						

Əhalinin millətlər (etnik qruplar) üzrə cins və yaş tərkibi, nəfər (Tat)
Sex and age composition of population by nationalities (ethnic groups), person (Tat)

Azərbaycan Respublikası
Republic of Azerbaijan

Yaş və yaş qrupları Age and age groups	Cəmi Total			Kişi Men			Qadın Woman			o cümlədən: including :					
	1	2	3	4	şəhər əhalisi urban population		qadın woman	cəmi total	kənd əhalisi rural population			8	9		
					kişi man	qadın woman			kişi man	qadın woman					
A	27657	14328	13329	1001	519	482	26656	13809	12847						

Azərbaycan Respublikası üzrə - cəmi
Republic of Azerbaijan - total

o cümlədən:
including:
1 yaşa qədər
under 1 year

1	240	132	108	7	3	4	233	129	104
2	315	180	135	7	6	1	308	174	134
3	371	190	181	15	8	7	356	182	174
4	383	206	177	13	5	8	370	201	169
5	451	226	225	15	9	6	436	217	219
0 - 4	1760	934	826	57	31	26	1703	903	800
6	412	224	188	10	4	6	402	220	182
7	421	235	186	17	13	4	404	222	182
8	440	241	199	18	15	3	422	226	196
9	510	284	226	9	5	4	501	279	222
10	483	262	221	20	8	12	463	254	209
5 - 9	2266	1246	1020	74	45	29	2192	1201	991
11	486	282	204	13	6	7	473	276	197
12	458	236	222	12	4	8	446	232	214
13	425	228	197	15	10	5	410	218	192
14	439	228	211	11	10	1	428	218	210
15	469	237	232	8	2	6	461	235	226
10 - 14	2277	1211	1066	59	32	27	2218	1179	1039
16	424	238	186	17	11	6	407	227	180
17	423	197	226	18	7	11	405	190	215
18	424	218	206	11	5	6	413	213	200
19	412	222	190	12	8	4	400	214	186
20	407	207	200	10	5	5	397	202	195
15 - 19	2090	1082	1008	68	36	32	2022	1046	976

Yaş və yaş qrupları Age and age groups	o cümlədən: including :															
	Cəmi Total			Kişi Man		Qadın Woman		şəhər əhalisi urban population				kənd əhalisi rural population				
	1	2	3	4	5	6	7	8	9	10	11	12	13	14	15	
A																
20	405	223	182	13	5	8	392	218	174							
21	386	199	187	8	5	3	378	194	184							
22	419	215	204	9	7	2	410	208	202							
23	428	231	197	6	3	3	422	228	194							
24	486	276	210	14	10	4	472	266	206							
20 - 24	2124	1144	980	50	30	20	2074	1114	960							
25	487	268	219	11	10	1	476	258	218							
26	475	258	217	12	5	7	463	253	210							
27	573	296	277	20	12	8	553	284	269							
28	529	287	242	20	13	7	509	274	235							
29	519	260	259	11	7	4	508	253	255							
25 - 29	2583	1369	1214	74	47	27	2509	1322	1187							
30	520	271	249	16	11	5	504	260	244							
31	456	251	205	19	7	12	437	244	193							
32	469	262	207	14	6	8	455	256	199							
33	445	247	198	15	9	6	430	238	192							
34	471	234	237	18	10	8	453	224	229							
30 - 34	2361	1265	1096	82	43	39	2279	1222	1057							
35	427	225	202	12	8	4	415	217	198							
36	385	203	182	16	8	8	369	195	174							
37	402	204	198	8	6	2	394	198	196							
38	407	214	193	21	7	14	386	207	179							
39	393	210	183	15	5	10	378	205	173							
35 - 39	2014	1056	958	72	34	38	1942	1022	920							
40	368	203	165	17	11	6	351	192	159							
41	356	185	171	24	14	10	332	171	161							
42	342	166	176	5	2	3	337	164	173							
43	352	195	157	13	7	6	339	188	151							
44	327	161	166	11	7	4	316	154	162							
40 - 44	1745	910	835	70	41	29	1675	869	806							
45	325	164	161	13	9	4	312	155	157							
46	313	163	150	8	5	3	305	158	147							
47	321	171	150	10	3	7	311	168	143							
48	342	200	142	8	4	4	334	196	138							
49	330	172	158	18	6	12	312	166	146							

Yaş və yaş qrupları Age and age groups	o cümlədən: including :														
	Cəmi Total			Kişi Man		Qadın Woman		şəhər əhalisi urban population				kənd əhalisi rural population			
	1	2	3	4	5	6	7	8	9	10	11	12	13	14	15
45 - 49	1631	870	761	57	27	30	1574	843	731						
50	387	197	190	8	4	4	379	193	186						
51	427	221	206	18	9	9	409	212	197						
52	340	179	161	13	10	3	327	169	158						
53	341	182	159	22	6	16	319	176	143						
54	380	196	184	16	13	3	364	183	181						
50 - 54	1875	975	900	77	42	35	1798	933	865						
55	357	183	174	11	3	8	346	180	166						
56	355	184	171	15	10	5	340	174	166						
57	309	152	157	12	7	5	297	145	152						
58	332	143	189	11	5	6	321	138	183						
59	331	158	173	13	6	7	318	152	166						
55 - 59	1684	820	864	62	31	31	1622	789	833						
60	319	153	166	18	7	11	301	146	155						
61	272	144	128	16	9	7	256	135	121						
62	250	118	132	10	5	5	240	113	127						
63	252	113	139	9	6	3	243	107	136						
64	214	97	117	16	6	10	198	91	107						
60 - 64	1307	625	682	69	33	36	1238	592	646						
65	193	95	98	12	3	9	181	92	89						
66	156	72	84	11	5	6	145	67	78						
67	148	74	74	11	4	7	137	70	67						
68	130	54	76	15	5	10	115	49	66						
69	140	69	71	7	4	3	133	65	68						
65 - 69	767	364	403	56	21	35	711	343	368						
70	111	47	64	8	3	5	103	44	59						
71	132	48	84	9	2	7	123	46	77						
72	75	31	44	5	2	3	70	29	41						
73	33	11	22	5	4	1	28	7	21						
74	22	13	9	2	1	1	20	12	8						
70 - 74	373	150	223	29	12	17	344	138	206						
75	26	11	15	1	0	1	25	11	14						
76	23	10	13	4	1	3	3	9	10						
77	58	22	36	5	2	2	53	20	33						
78	69	21	48	6	2	4	63	19	44						

Yaş və yaş qrupları Age and age groups	o cümlədən: including:														
	Cəmi Total			Kişi Man		Qadın Woman		şəhər əhalisi urban population				kənd əhalisi rural population			
	1	2	3	4	5	6	7	8	9	10	11	12	13	14	15
79	82	27	55	3	0	3	79	27	52						
75 - 79	258	91	167	19	5	14	239	86	153						
80	65	25	40	3	0	3	62	25	37						
81	69	22	47	3	1	2	66	21	45						
82	59	21	38	3	2	1	56	19	37						
83	54	23	31	5	3	2	49	20	29						
84	63	26	37	2	1	1	61	25	36						
80 - 84	310	117	193	16	7	9	294	110	184						
85	47	21	26	2	0	2	45	21	24						
86	37	13	24	1	0	1	36	13	23						
87	33	12	21	4	0	4	29	12	17						
88	31	15	16	1	1	0	30	14	16						
89	25	12	13	1	0	1	24	12	12						
85 - 89	173	73	100	9	1	8	164	72	92						
90	17	15	2	1	1	0	16	14	2						
91	9	1	8	0	0	0	9	1	8						
92	6	2	4	0	0	0	6	2	4						
93	9	2	7	0	0	0	9	2	7						
94	5	3	2	0	0	0	5	3	2						
90 - 94	46	23	23	1	1	0	45	22	23						
95	3	1	2	0	0	0	3	1	2						
96	4	1	3	0	0	0	4	1	3						
97	1	0	1	0	0	0	1	0	1						
98	1	1	0	0	0	0	1	0	1						
99	1	1	0	0	0	0	1	1	0						
95 - 99	10	3	7	0	0	0	10	3	7						
100 və yuxarı yaşda 100 years old and over	3	0	3	0	0	0	3	0	3						
Əmək qabiliyyəti yaşdan aşağı Under working age	6303	3391	2912	190	108	82	6113	3283	2830						
Əmək qabiliyyəti yaşda At working age	18801	10019	8782	650	358	292	18151	9661	8490						
Əmək qabiliyyəti yaşdan yuxarı Over working age	2553	918	1635	161	53	108	2392	865	1527						

Əhalinin millətlər (etnik qruplar) üzrə cins və yaş tərkibi, nəfər (Saxur)
Sex and age composition of population by nationalities (ethnic groups), person (Saxur)

Azərbaycan Respublikası
Republic of Azerbaijan

Yaş və yaş qrupları Age and age groups	Cəmi Total		Kişi Man	Qadın Woman	o cümlədən: including :					
	Şəhər əhalisi urban population				kənd əhalisi rural population					
	cəmi total	kişi man			qadın woman	cəmi total	kişi man	qadın woman		
1	2	3	4	5	6	7	8	9		

Azərbaycan Respublikası üzrə - cəmi
Republic of Azerbaijan - total

o cümlədən:
including:
1 yaşa qədər
under 1 year

A	13361	6781	6580	380	200	180	12981	6581	6400
1	163	89	74	6	3	3	157	86	71
2	159	83	76	3	2	1	156	81	75
3	174	93	81	6	3	3	168	90	78
4	178	92	86	3	3	0	175	89	86
5	195	94	101	5	1	4	190	93	97
0 - 4	869	451	418	23	12	11	846	439	407
6	204	98	106	5	1	4	199	97	102
7	168	88	80	4	0	4	164	88	76
8	181	88	93	6	4	2	175	84	91
9	169	94	75	7	6	1	162	88	74
5 - 9	912	470	442	6	3	3	184	99	85
10	213	102	111	8	4	4	205	98	107
11	172	87	85	5	3	2	167	84	83
12	165	88	77	3	2	1	162	86	76
13	119	67	52	3	3	0	116	64	52
14	156	94	62	3	3	0	153	91	62
10 - 14	825	438	387	22	15	7	803	423	380
15	154	82	72	3	2	1	151	80	71
16	141	65	76	1	0	1	140	65	75
17	161	80	81	1	1	0	160	79	81
18	175	91	84	1	0	1	174	91	83
19	188	98	90	3	3	0	185	95	90
15 - 19	819	416	403	9	6	3	810	410	400

Yaş və yaş qrupları Age and age groups	o cümlədən: including :												
	Cəmi Total			Kişi Man		Qadın Woman		şəhər əhalisi urban population			kənd əhalisi rural population		
	1	2	3	4	5	6	7	8	9	10	11	12	
A													
20	181	89	92	3	2	1	178	87	91				
21	212	99	113	3	1	2	209	98	111				
22	212	99	113	5	3	2	207	96	111				
23	262	133	129	5	1	4	257	132	125				
24	254	131	123	6	3	3	248	128	120				
20 - 24	1121	551	570	22	10	12	1099	541	558				
25	292	159	133	10	5	5	282	154	128				
26	262	152	110	6	4	2	256	148	108				
27	285	157	128	8	4	4	277	153	124				
28	262	129	133	7	3	4	255	126	129				
29	259	137	122	7	4	3	252	133	119				
25 - 29	1360	734	626	38	20	18	1322	714	608				
30	222	125	97	8	6	2	214	119	95				
31	222	123	99	6	2	4	216	121	95				
32	230	124	106	7	4	3	223	120	103				
33	197	115	82	2	1	1	195	114	81				
34	219	107	112	9	4	5	210	103	107				
30 - 34	1090	594	496	32	17	15	1058	577	481				
35	158	82	76	2	2	0	156	80	76				
36	164	90	74	7	5	2	157	85	72				
37	162	91	71	3	2	1	159	89	70				
38	167	95	72	6	4	2	161	91	70				
39	180	96	84	4	4	0	176	92	84				
35 - 39	831	454	377	22	17	5	809	437	372				
40	177	94	83	5	3	2	172	91	81				
41	173	88	85	5	2	3	168	86	82				
42	170	79	91	4	2	2	166	77	89				
43	172	84	88	4	3	1	168	81	87				
44	172	83	89	4	2	2	168	81	87				
40 - 44	864	428	436	22	12	10	842	416	426				
45	195	111	84	5	1	4	190	110	80				
46	182	86	96	3	2	1	179	84	95				
47	207	98	109	5	5	0	202	93	109				
48	185	92	93	6	1	5	179	91	88				
49	216	116	100	8	3	5	208	113	95				

Yaş və yaş qrupları Age and age groups	o cümlədən: including :																				
	Cəmi Total			Kişi Man		Qadın Woman		şəhər əhalisi urban population				kənd əhalisi rural population									
	1	2	3	4	5	6	7	8	9	10	11	12	13	14	15	16	17	18	19	20	
45 - 49	985	503	482	27	12	15	7	8	491	958	491	9	467								
50	217	115	102	6	3	3	3	3	211	211	112	99									
51	201	93	108	5	2	3	3	3	196	196	91	105									
52	214	106	108	8	4	4	4	4	206	206	102	104									
53	227	113	114	10	3	7	7	7	217	217	110	107									
54	230	128	102	3	3	0	3	0	227	227	125	102									
50 - 54	1089	555	534	32	15	17	1057	540	517	1057	540	517									
55	210	105	105	5	3	2	205	102	103	205	102	103									
56	204	103	101	9	5	4	195	98	97	195	98	97									
57	202	113	89	10	4	6	192	109	83	192	109	83									
58	187	88	99	5	3	2	182	85	97	182	85	97									
59	194	97	97	8	6	2	186	91	95	186	91	95									
55 - 59	997	506	491	37	21	16	960	485	475	960	485	475									
60	164	73	91	4	1	3	160	72	88	160	72	88									
61	129	64	65	4	3	1	125	61	64	125	61	64									
62	151	68	83	4	1	3	147	67	80	147	67	80									
63	107	48	59	9	3	6	98	45	53	98	45	53									
64	93	38	55	1	1	0	92	37	55	92	37	55									
60 - 64	644	291	353	22	9	13	622	282	340	622	282	340									
65	70	35	35	4	1	3	66	34	32	66	34	32									
66	79	36	43	4	2	2	75	34	41	75	34	41									
67	79	32	47	3	2	1	76	30	46	76	30	46									
68	72	22	50	3	1	2	69	21	48	69	21	48									
69	59	28	31	1	0	1	58	30	30	58	30	30									
65 - 69	359	153	206	15	6	9	344	147	197	344	147	197									
70	50	27	23	2	1	1	48	26	22	48	26	22									
71	36	16	20	2	2	0	34	14	20	34	14	20									
72	49	21	28	2	1	1	47	20	27	47	20	27									
73	23	8	15	0	0	0	23	8	15	23	8	15									
74	26	11	15	0	0	2	24	11	13	24	11	13									
70 - 74	184	83	101	8	4	4	176	79	97	176	79	97									
75	11	6	5	2	1	1	9	5	4	9	5	4									
76	20	8	12	0	0	0	20	8	12	20	8	12									
77	36	20	16	1	0	1	35	20	15	35	20	15									
78	31	8	23	3	1	2	28	7	21	28	7	21									

Yaş və yaş qrupları Age and age groups	o cümlədən: including :														
	Cəmi Total			Kişi Man		Qadın Woman		şəhər əhalisi urban population				kənd əhalisi rural population			
	1	2	3	4	5	6	7	8	9	10	11	12	13	14	15
A	47	17	30	2	1	1	1	45	16	29					
75 - 79	145	59	86	8	3	5	5	137	56	81					
80	49	14	35	0	0	0	0	49	14	35					
81	46	16	30	4	1	3	3	42	15	27					
82	36	18	18	1	1	0	0	35	17	18					
83	26	9	17	1	1	0	0	25	8	17					
84	27	8	19	1	0	1	1	26	8	18					
80 - 84	184	65	119	7	3	4	4	177	62	115					
85	21	4	17	0	0	0	0	21	4	17					
86	12	7	5	2	0	2	2	10	7	3					
87	6	1	5	1	1	0	0	5	0	5					
88	19	8	11	0	0	0	0	19	8	11					
89	10	4	6	0	0	0	0	10	4	6					
85 - 89	68	24	44	3	1	2	2	65	23	42					
90	3	1	2	0	0	0	0	3	1	2					
91	6	2	4	1	1	0	0	5	1	4					
92	3	2	1	1	1	0	0	2	1	1					
93	0	0	0	0	0	0	0	0	0	0					
94	1	1	0	1	1	0	0	0	0	0					
90 - 94	13	6	7	3	3	0	0	10	3	7					
95	2	0	2	0	0	0	0	2	0	2					
96	0	0	0	0	0	0	0	0	0	0					
97	0	0	0	0	0	0	0	0	0	0					
98	0	0	0	0	0	0	0	0	0	0					
99	0	0	0	0	0	0	0	0	0	0					
95 - 99	2	0	2	0	0	0	0	2	0	2					
100 və yuxarı yaşda 100 years old and over	0	0	0	0	0	0	0	0	0	0					
Əmək qabiliyyəti yaşdan aşağı Under working age	2606	1359	1247	73	41	32	2533	1318	1215						
Əmək qabiliyyəti yaşda At working age	9500	4994	4506	252	138	114	9248	4856	4392						
Əmək qabiliyyəti yaşdan yuxarı Over working age	1255	428	827	55	21	34	1200	407	793						

Əhalinin millətlər (etnik qruplar) üzrə cins və yaş tərkibi, nəfər (Gürcü)
Sex and age composition of population by nationalities (ethnic groups), person (Georgian)

Azərbaycan Respublikası
 Republic of Azerbaijan

Yaş və yaş qrupları Age and age groups	o cümlədən: including:						3895			
	Cəmi Total	Kişi Man	Qadın Woman	şəhər əhalisi urban population				kənd əhalisi rural population		
				cəmi total	kişi man	qadın woman		cəmi total	kişi man	qadın woman
A	1	2	3	4	5	6	7	8	9	3895
Azərbaycan Respublikası üzrə - cəmi Republic of Azerbaijan - total	8442	3927	4515	1130	510	620	7312	3417		
<i>o cümlədən:</i> <i>including:</i>										
1 yaşa qədər under 1 year	47	29	18	2	1	1	45	28	17	
1	58	30	28	6	4	2	52	26	26	
2	58	27	31	6	4	2	52	23	29	
3	90	45	45	5	1	4	85	44	41	
4	83	43	40	9	7	2	74	36	38	
0 - 4	336	174	162	28	17	11	308	157	151	
5	77	31	46	6	2	4	71	29	42	
6	79	30	49	7	5	2	72	25	47	
7	79	38	41	13	6	7	66	32	34	
8	63	27	36	10	6	4	53	21	32	
9	100	52	48	13	4	9	87	48	39	
5 - 9	398	178	220	49	23	26	349	155	194	
10	85	51	34	12	8	4	73	43	30	
11	75	42	33	9	5	4	66	37	29	
12	91	51	40	11	3	8	80	48	32	
13	84	41	43	12	7	5	72	34	38	
14	94	45	49	10	3	7	84	42	42	
10 - 14	429	230	199	54	26	28	375	204	171	
15	97	44	53	10	3	7	87	41	46	
16	90	42	48	16	6	10	74	36	38	
17	93	48	45	8	5	3	85	43	42	
18	86	38	48	12	7	5	74	31	43	
19	102	54	48	18	10	8	84	44	40	
15 - 19	468	226	242	64	31	33	404	195	209	

Yaş və yaş qrupları Age and age groups	o cümlədən: including :												
	Cəmi Total			Kişi Man		Qadın Woman		şəhər əhalisi urban population			kənd əhalisi rural population		
	1	2	3	4	5	6	7	8	9	10	11	12	
A													
20	91	47	44	12	9	3	79	38	41				
21	93	43	50	11	6	5	82	37	45				
22	123	55	68	14	9	5	109	46	63				
23	112	58	54	14	7	7	98	51	47				
24	126	61	65	15	7	8	111	54	57				
20 - 24	545	264	281	66	38	28	479	226	253				
25	132	62	70	15	8	7	117	54	63				
26	130	57	73	12	6	6	118	51	67				
27	148	71	77	15	5	10	133	66	67				
28	163	67	96	15	5	10	148	62	86				
29	154	70	84	18	10	8	136	60	76				
25 - 29	727	327	400	75	34	41	652	293	359				
30	163	84	79	24	15	9	139	69	70				
31	158	88	70	14	7	7	144	81	63				
32	147	77	77	12	6	6	135	64	71				
33	160	76	84	14	7	7	146	69	77				
34	164	76	88	18	8	10	146	68	78				
30 - 34	792	394	398	82	43	39	710	351	359				
35	164	71	93	26	14	12	138	57	81				
36	130	52	78	18	8	10	112	44	68				
37	140	49	91	17	7	10	123	42	81				
38	132	60	72	20	10	10	112	50	62				
39	143	60	83	14	6	8	129	54	75				
35 - 39	709	292	417	95	45	50	614	247	367				
40	142	61	81	22	9	13	120	52	68				
41	138	72	66	18	8	10	120	64	56				
42	107	53	54	16	8	8	91	45	46				
43	124	53	71	18	10	8	106	43	63				
44	113	45	68	22	10	12	91	35	56				
40 - 44	624	284	340	96	45	51	528	239	289				
45	93	31	62	13	1	12	80	30	50				
46	88	35	53	15	7	8	73	28	45				
47	95	42	53	16	10	6	79	32	47				
48	109	56	53	18	8	10	91	48	43				
49	116	60	56	26	16	10	90	44	46				

Yaş və yaş qrupları Age and age groups	o cümlədən: including:												
	Cəmi Total			Kişi Man		Qadın Woman		şəhər əhalisi urban population			kənd əhalisi rural population		
	1	2	3	4	5	6	7	8	9	10	11	12	
45 - 49	501	224	277	88	42	46	413	182	231				
50	125	68	57	18	8	10	107	60	47				
51	136	65	71	22	11	11	114	54	60				
52	111	52	53	17	12	5	94	46	48				
53	125	53	72	20	9	11	105	44	61				
54	143	74	69	17	8	9	126	66	60				
50 - 54	640	318	322	94	48	46	546	270	276				
55	128	60	68	17	6	11	111	54	57				
56	159	73	86	21	7	14	138	66	72				
57	152	86	66	16	9	7	136	77	59				
58	131	55	76	16	5	11	115	50	65				
59	159	74	85	16	8	8	143	66	77				
55 - 59	729	348	381	86	35	51	643	313	330				
60	153	76	77	18	11	7	135	65	70				
61	128	60	68	21	7	14	107	53	54				
62	107	52	55	16	3	13	91	49	42				
63	108	51	57	11	4	7	97	47	50				
64	84	41	43	12	6	6	72	35	37				
60 - 64	580	280	300	78	31	47	502	249	253				
65	103	52	51	15	6	9	88	46	42				
66	98	41	57	18	5	13	80	36	44				
67	93	37	56	12	2	10	81	35	46				
68	76	31	45	11	6	5	65	25	40				
69	66	30	36	13	4	9	53	26	27				
65 - 69	436	191	245	69	23	46	367	168	199				
70	51	19	32	10	4	6	41	15	26				
71	47	18	29	8	1	7	39	17	22				
72	56	18	38	15	4	11	41	14	27				
73	36	13	23	13	2	11	23	11	12				
74	21	14	7	4	3	1	17	11	6				
70 - 74	211	82	129	50	14	36	161	68	93				
75	14	5	9	4	1	3	10	4	6				
76	14	3	11	3	0	3	11	3	8				
77	18	3	15	5	2	3	13	1	12				
78	20	9	11	3	0	3	17	9	8				

Yaş və yaş qrupları Age and age groups	o cümlədən: including:												
	Cəmi Total			Kişi Man		Qadın Woman		şəhər əhalisi urban population			kənd əhalisi rural population		
	1	2	3	4	5	6	7	8	9	10	11	12	
79	43	16	27	5	1	4	38	15	23				
75 - 79	109	36	73	20	4	16	89	32	57				
80	28	7	21	9	2	7	19	5	14				
81	44	16	28	5	1	4	39	15	24				
82	27	13	14	5	2	3	22	11	11				
83	32	13	19	7	2	5	25	11	14				
84	21	12	9	2	1	1	19	11	8				
80 - 84	152	61	91	28	8	20	124	53	71				
85	12	3	9	1	1	0	11	2	9				
86	9	1	8	2	0	2	7	1	6				
87	10	7	3	2	2	0	8	5	3				
88	9	4	5	0	0	0	9	4	5				
89	8	2	6	2	0	2	6	2	4				
85 - 89	48	17	31	7	3	4	41	14	27				
90	1	0	1	1	0	1	0	0	0				
91	2	0	2	0	0	0	2	0	2				
92	1	0	1	0	0	0	1	0	1				
93	3	0	3	0	0	0	3	0	3				
94	0	0	0	0	0	0	0	0	0				
90 - 94	7	0	7	1	0	1	6	0	6				
95	0	0	0	0	0	0	0	0	0				
96	0	0	0	0	0	0	0	0	0				
97	0	0	0	0	0	0	0	0	0				
98	0	0	0	0	0	0	0	0	0				
99	0	0	0	0	0	0	0	0	0				
95 - 99	0	0	0	0	0	0	0	0	0				
100 və yuxarı yaşda 100 years old and over	1	1	0	0	0	0	1	1	0				
Əmək qabiliyyətli yaşdan aşağı Under working age	1163	582	581	131	66	65	1032	516	516				
Əmək qabiliyyətli yaşda At working age	6051	2916	3135	778	386	392	5273	2530	2743				
Əmək qabiliyyətli yaşdan yuxarı Over working age	1228	429	799	221	58	163	1007	371	636				

Əhalinin millətlər (etnik qrupları) üzrə cins və yaş tərkibi, nəfər (İngiloy)
Sex and age composition of population by nationalities (ethnic groups), person (Ingiloy)

Azərbaycan Respublikası
Republic of Azerbaijan

Yaş və yaş qrupları Age and age groups	Cəmi Total	Kişi Man	Qadın Woman	o cümlədən: including:					
				şəhər əhalisi urban population			kənd əhalisi rural population		
				cəmi total	kişi man	qadın woman	cəmi total	kişi man	qadın woman
A	1	2	3	4	5	6	7	8	9
	1817	897	920	202	104	98	1615	793	822

Azərbaycan Respublikası üzrə - cəmi
Republic of Azerbaijan - total

o cümlədən:
including:

1 yaşa qədər
under 1 year

1	26	11	15	3	1	2	23	10	13
2	24	13	11	4	1	3	20	12	8
3	33	16	17	3	2	1	30	14	16
4	33	22	11	5	2	3	28	20	8
	36	17	19	3	1	2	33	16	17
0 - 4	152	79	73	18	7	11	134	72	62
5	34	15	19	4	1	3	30	14	16
6	31	19	12	3	1	2	28	18	10
7	26	15	11	3	2	1	23	13	10
8	34	13	21	2	1	1	32	12	20
9	33	15	18	3	1	2	30	14	16
5 - 9	158	77	81	15	6	9	143	71	72
10	24	10	14	6	2	4	18	8	10
11	31	12	19	1	0	1	30	12	18
12	19	8	11	2	0	2	17	8	9
13	21	9	12	3	2	1	18	7	11
14	14	5	9	0	0	0	14	5	9
10 - 14	109	44	65	12	4	8	97	40	57
15	21	10	11	2	1	1	19	9	10
16	14	6	8	3	2	1	11	4	7
17	18	6	12	1	1	0	17	5	12
18	24	15	9	0	0	0	24	15	9
19	34	14	20	2	2	0	32	12	20
15 - 19	111	51	60	8	6	2	103	45	58

Yaş və yaş qrupları Age and age groups	o cümlədən: including :														
	Cəmi Total			Kişi Man		Qadın Woman		şəhər əhalisi urban population				kənd əhalisi rural population			
	1	2	3	4	5	6	7	8	9	10	11	12	13	14	
20	33	19	14	1	1	0	32	18	14						
21	29	16	13	1	1	0	28	15	13						
22	37	14	23	3	1	2	34	13	21						
23	44	24	20	5	4	1	39	20	19						
24	29	16	13	2	1	1	27	15	12						
20 - 24	172	89	83	12	8	4	160	81	79						
25	22	13	9	7	5	2	15	8	7						
26	38	22	16	6	6	0	32	16	16						
27	35	19	16	5	3	2	30	16	14						
28	31	20	11	6	3	3	25	8	17						
29	43	20	23	5	2	3	38	18	20						
25 - 29	169	85	84	29	19	10	140	66	74						
30	31	18	13	2	1	1	29	17	12						
31	36	22	14	9	6	3	27	16	11						
32	18	9	9	2	2	0	16	7	9						
33	40	17	23	3	3	0	37	14	23						
34	31	11	20	1	1	0	30	10	20						
30 - 34	156	77	79	17	13	4	139	64	75						
35	25	13	12	4	1	3	21	12	9						
36	30	15	15	3	3	0	27	12	15						
37	24	10	14	2	2	0	22	8	14						
38	29	18	11	1	1	0	28	17	11						
39	29	17	12	1	0	1	28	17	11						
35 - 39	137	73	64	11	7	4	126	66	60						
40	24	14	10	0	0	0	24	14	10						
41	22	10	12	2	1	1	20	9	11						
42	24	11	13	1	0	1	23	11	12						
43	18	10	8	1	1	0	17	9	8						
44	22	13	9	2	0	2	20	13	7						
40 - 44	110	58	52	6	2	4	104	56	48						
45	21	8	13	2	1	1	19	7	12						
46	23	13	10	3	2	1	20	11	9						
47	24	15	9	4	1	3	20	14	6						
48	24	10	14	4	2	2	20	8	12						
49	26	10	16	5	1	4	21	9	12						

Yaş və yaş qrupları Age and age groups	o cümlədən: including:														
	Cəmi Total			Kişi Man		Qadın Woman		şəhər əhalisi urban population				kənd əhalisi rural population			
	1	2	3	4	5	6	7	8	9	10	11	12	13	14	15
45 - 49	118	56	62	18	7	11	100	49	51						
50	23	11	12	0	0	0	23	11	12						
51	23	8	15	1	0	1	22	8	14						
52	32	12	20	4	3	1	28	9	19						
53	23	11	12	3	0	3	20	11	9						
54	25	9	16	4	0	4	21	9	12						
50 - 54	126	51	75	12	3	9	114	48	66						
55	28	18	10	6	3	3	22	15	7						
56	30	17	13	3	0	3	27	17	10						
57	27	15	12	7	5	2	20	10	10						
58	29	13	16	2	2	0	27	11	16						
59	32	20	12	4	3	1	28	17	11						
55 - 59	146	83	63	22	13	9	124	70	54						
60	23	12	11	4	1	3	19	11	8						
61	15	9	6	4	3	1	11	6	5						
62	13	7	6	1	0	1	12	7	5						
63	15	6	9	2	1	1	13	5	8						
64	11	5	6	2	1	1	9	4	5						
60 - 64	77	39	38	13	6	7	64	33	31						
65	5	3	2	2	1	1	3	2	1						
66	4	1	3	1	0	1	3	1	2						
67	10	3	7	1	0	1	9	3	6						
68	6	4	2	0	0	0	6	4	2						
69	4	1	3	0	0	0	4	1	3						
65 - 69	29	12	17	4	1	3	25	11	14						
70	4	2	2	0	0	0	4	2	2						
71	5	2	3	1	0	1	4	2	2						
72	5	4	1	1	1	0	4	3	1						
73	0	0	0	0	0	0	0	0	0						
74	5	2	3	0	0	0	5	2	3						
70 - 74	19	10	9	2	1	1	17	9	8						
75	2	0	2	0	0	0	2	0	2						
76	1	1	0	0	0	0	1	1	0						
77	5	2	3	1	1	0	4	1	3						
78	3	2	1	0	0	0	3	2	1						

Yaş və yaş qrupları Age and age groups	o cümlədən: including :												
	Cəmi Total			Kişi Man		Qadın Woman		şəhər əhalisi urban population			kənd əhalisi rural population		
	1	2	3	4	5	6	7	8	9	10	11	12	
A													
79	2	1	1	0	0	0	0	0	0	0	2	1	
75 - 79	13	6	7	1	1	0	0	0	0	0	12	5	
80	4	2	2	0	0	0	0	0	0	0	4	2	
81	2	0	2	0	0	0	0	0	0	0	2	0	
82	2	1	1	0	0	0	0	0	0	0	2	1	
83	3	2	1	1	0	0	1	0	0	0	2	2	
84	1	0	1	0	0	0	0	0	0	0	1	0	
80 - 84	12	5	7	1	0	1	1	1	1	1	11	5	
85	2	1	1	0	0	0	0	0	0	0	1	1	
86	0	0	0	0	0	0	0	0	0	0	0	0	
87	0	0	0	0	0	0	0	0	0	0	0	0	
88	0	0	0	0	0	0	0	0	0	0	0	0	
89	1	1	0	0	0	0	0	0	0	0	1	1	
85 - 89	3	2	1	1	0	1	1	2	2	2	2	0	
90	0	0	0	0	0	0	0	0	0	0	0	0	
91	0	0	0	0	0	0	0	0	0	0	0	0	
92	0	0	0	0	0	0	0	0	0	0	0	0	
93	0	0	0	0	0	0	0	0	0	0	0	0	
94	0	0	0	0	0	0	0	0	0	0	0	0	
90 - 94	0	0	0	0	0	0	0	0	0	0	0	0	
95	0	0	0	0	0	0	0	0	0	0	0	0	
96	0	0	0	0	0	0	0	0	0	0	0	0	
97	0	0	0	0	0	0	0	0	0	0	0	0	
98	0	0	0	0	0	0	0	0	0	0	0	0	
99	0	0	0	0	0	0	0	0	0	0	0	0	
95 - 99	0	0	0	0	0	0	0	0	0	0	0	0	
100 və yuxarı yaşda 100 years old and over	0	0	0	0	0	0	0	0	0	0	0	0	
Əmək qabiliyyəti yaşdan aşağı Under working age	419	200	219	45	17	28	374	183	191				
Əmək qabiliyyəti yaşda At working age	1290	657	633	143	83	60	1147	574	573				
Əmək qabiliyyəti yaşdan yuxarı Over working age	108	40	68	14	4	10	94	36	58				

Əhalinin millətlər (etnik qruplar) üzrə cins və yaş tərkibi, nəfər (Kürd)
Sex and age composition of population by nationalities (ethnic groups), person (Kurd)

Azərbaycan Respublikası
Republic of Azerbaijan

Yaş və yaş qrupları Age and age groups	o cümlədən: including :								
	Cəmi Total		Kişi Man		Qadın Woman				
	1	2	3	4	5	6			
A	4105	2161	1944	844	419	425	3261	1742	1519

Azərbaycan Respublikası üzrə - cəmi
Republic of Azerbaijan - total

o cümlədən:

including:

1 yaşa qədər
under 1 year

1	51	25	26	4	1	3	47	24	23
2	44	26	18	14	7	7	30	19	11
3	61	42	19	19	11	8	42	31	11
4	64	36	28	22	6	16	42	30	12
5	81	47	34	23	13	10	58	34	24
0 - 4	301	176	125	82	38	44	219	138	81
6	79	54	25	22	12	10	57	42	15
7	95	57	38	24	14	10	71	43	28
8	118	62	56	28	18	10	90	44	46
9	105	56	49	26	15	11	79	41	38
5 - 9	493	271	222	120	65	55	373	206	167
10	72	33	39	24	11	13	48	22	26
11	74	40	34	24	12	12	50	28	22
12	65	37	28	20	11	9	45	26	19
13	66	44	22	20	12	8	46	32	14
14	66	31	35	22	11	11	44	20	24
10 - 14	343	185	158	110	57	53	233	128	105
15	72	42	30	20	9	11	52	33	19
16	73	40	33	17	8	9	56	32	24
17	59	30	29	20	7	13	39	23	16
18	60	33	27	14	8	6	46	25	21
19	55	27	28	13	5	8	42	22	20
15 - 19	319	172	147	84	37	47	235	135	100

Yaş və yaş qrupları Age and age groups	o cümlədən: including:																
	Cəmi Total			Kişi Man		Qadın Woman		şəhər əhalisi urban population				kənd əhalisi rural population					
	1	2	3	4	5	6	7	8	9	10	11	12	13	14	15		
			1	2	3	4	5	6	7	8	9	10	11	12	13	14	15
20	54	30	24	13	9	4	41	21	20								
21	59	34	25	15	9	6	44	25	19								
22	73	33	40	13	5	8	60	28	32								
23	67	30	37	15	7	8	52	23	29								
24	55	31	24	14	6	8	41	25	16								
20 - 24	308	158	150	70	36	34	238	122	116								
25	73	38	35	13	8	5	60	30	30								
26	76	38	38	13	4	9	63	34	29								
27	76	37	39	14	6	8	62	31	31								
28	58	34	24	10	6	4	48	28	20								
29	53	29	24	13	5	8	40	24	16								
25 - 29	336	176	160	63	29	34	273	147	126								
30	83	44	39	15	8	7	68	36	32								
31	62	36	26	10	4	6	52	32	20								
32	84	50	34	6	6	6	72	44	28								
33	78	41	37	16	9	7	62	32	30								
34	71	36	35	18	11	7	53	25	28								
30 - 34	378	207	171	71	38	33	307	169	138								
35	58	26	32	14	7	7	44	19	25								
36	56	31	25	6	4	2	50	27	23								
37	51	24	27	15	6	9	36	18	18								
38	51	29	22	5	0	5	46	29	17								
39	59	31	28	8	4	4	51	27	24								
35 - 39	275	141	134	48	21	27	227	120	107								
40	56	38	18	7	3	4	49	35	14								
41	41	22	19	5	4	1	36	18	18								
42	53	31	22	7	4	3	46	27	19								
43	54	26	28	12	7	5	42	19	23								
44	58	24	34	6	4	2	52	20	32								
40 - 44	262	141	121	37	22	15	225	119	106								
45	42	23	19	7	3	4	35	20	15								
46	44	26	18	6	5	1	38	21	17								
47	54	27	27	8	2	6	46	25	21								
48	45	29	16	8	3	5	37	26	11								
49	56	31	25	13	6	7	43	25	18								

Yaş və yaş qrupları Age and age groups	o cümlədən: including:														
	Cəmi Total			Kişi Man		Qadın Woman		şəhər əhalisi urban population				kənd əhalisi rural population			
	1	2	3	4	5	6	7	8	9	10	11	12	13	14	15
45 - 49	241	136	105	42	19	23	7	8	117	199	82				
50	55	33	22	12	7	5	12	43	26	43	17				
51	44	17	27	4	1	3	40	16	26	40	24				
52	47	23	24	3	2	1	44	21	23	44	23				
53	42	18	24	8	5	3	34	13	21	34	21				
54	54	25	29	5	3	2	49	22	27	49	27				
50 - 54	242	116	126	32	18	14	210	98	112	210	112				
55	52	22	30	4	2	2	48	20	28	48	28				
56	40	13	27	7	2	5	33	11	22	33	22				
57	52	29	23	10	5	5	42	24	18	42	18				
58	46	29	17	6	5	1	40	24	16	40	16				
59	43	20	23	7	2	5	36	18	18	36	18				
55 - 59	233	113	120	34	16	18	199	97	102	199	102				
60	29	13	16	5	3	2	24	10	14	24	14				
61	26	12	14	3	2	1	23	10	13	23	13				
62	27	19	8	4	2	2	23	17	6	23	6				
63	29	14	15	4	2	2	25	12	13	25	13				
64	26	11	15	3	0	3	23	11	12	23	12				
60 - 64	137	69	68	19	9	10	118	60	58	118	58				
65	19	10	9	3	2	1	16	8	8	16	8				
66	20	9	11	5	3	2	15	6	9	15	9				
67	22	10	12	1	1	0	21	9	12	21	12				
68	16	8	8	3	1	2	13	7	6	13	6				
69	11	6	5	2	2	0	9	4	5	9	4				
65 - 69	88	43	45	14	9	5	74	34	40	74	40				
70	13	3	10	1	0	1	12	3	9	12	9				
71	10	3	7	0	0	0	10	3	7	10	3				
72	14	7	7	0	0	0	14	7	7	14	7				
73	2	1	1	0	0	0	2	1	1	2	1				
74	9	3	6	1	0	1	8	3	5	8	3				
70 - 74	48	17	31	2	0	2	46	17	29	46	29				
75	5	2	3	1	0	1	4	2	2	4	2				
76	7	2	5	2	0	2	5	2	3	5	2				
77	8	3	5	3	1	2	5	2	3	5	2				
78	13	5	8	1	0	1	12	5	7	12	5				

Yaş və yaş qrupları Age and age groups	o cümlədən: including :														
	Cəmi Total			Kişi Man		Qadın Woman		şəhər əhalisi urban population				kənd əhalisi rural population			
	1	2	3	4	5	6	7	8	9	10	11	12	13	14	15
	8	14	27	1	0	1	1	1	0	0	1	7	7	8	2
79	41	2	3	4	5	6	7	8	9	10	11	12	13	14	15
75 - 79	7	2	27	8	1	1	7	13	0	0	1	33	7	2	5
80	6	2	5	1	0	1	1	2	0	0	1	6	6	2	20
81	10	6	4	0	0	0	0	10	0	0	0	4	4	0	4
82	8	5	3	1	1	1	0	7	0	0	0	10	6	6	4
83	7	3	4	1	0	0	1	6	0	0	1	7	4	3	3
84	38	17	21	5	2	3	3	33	2	3	3	33	6	15	18
85 - 84	4	4	0	1	1	0	0	3	1	0	0	3	3	3	0
85	3	0	3	0	0	0	0	3	0	0	0	3	0	0	3
86	1	0	1	0	0	0	0	1	0	0	0	1	0	0	1
87	5	2	3	1	1	0	0	4	1	0	0	4	1	1	3
88	2	0	2	0	0	0	0	2	0	0	0	2	0	0	2
89	15	6	9	2	2	0	0	13	2	0	0	13	4	4	9
85 - 89	2	2	0	0	0	0	0	2	0	0	0	2	2	2	0
90	1	0	1	0	0	0	0	1	0	0	0	1	0	0	1
91	1	1	0	0	0	0	0	1	0	0	0	1	1	1	0
92	1	0	1	0	0	0	0	1	0	0	0	1	0	0	1
93	0	0	0	0	0	0	0	0	0	0	0	0	0	0	0
94	5	3	2	0	0	0	0	5	0	0	0	5	3	3	2
90 - 94	2	0	2	0	0	0	1	2	0	0	1	2	1	1	2
95	0	0	0	0	0	0	0	0	0	0	0	0	0	0	0
96	0	0	0	0	0	0	0	0	0	0	0	0	0	0	0
97	0	0	0	0	0	0	0	0	0	0	0	0	0	0	0
98	0	0	0	0	0	0	0	0	0	0	0	0	0	0	0
99	2	0	2	1	0	2	1	1	0	0	1	1	1	0	1
95 - 99	0	0	0	0	0	0	0	0	0	0	0	0	0	0	0
100 və yuxarı yaşda 100 years old and over	1137	632	505	312	160	152	825	472	353	312	160	152	825	472	353
Əmək qabiliyyəti yaşdan aşağı Under working age	2668	1418	1250	492	245	247	2176	1173	1003	492	245	247	2176	1173	1003
Əmək qabiliyyəti yaşda At working age	300	111	189	40	14	26	260	97	163	40	14	26	260	97	163
Əmək qabiliyyəti yaşdan yuxarı Over working age															

Əhalinin millətlər (etnik qruplar) üzrə cins və yaş tərkibi, nəfər (Tatar)
Sex and age composition of population by nationalities (ethnic groups), person (Tatarian)

Azərbaycan Respublikası
Republic of Azerbaijan

Yaş və yaş qrupları Age and age groups	Cəmi Total	Kişi Man	Qadın Woman	o cümlədən: including :					
				şəhər əhalisi urban population			kənd əhalisi rural population		
				cəmi total	kişi man	qadın woman	cəmi total	kişi man	qadın woman
A	1	2	3	17584	8403	9181	128	26	102

Azərbaycan Respublikası üzrə - cəmi
Republic of Azerbaijan - total

o cümlədən:

including:

1 yaşa qədər
under 1 year

1	121	64	57	121	64	57	0	0	0
2	153	71	82	152	71	81	1	0	1
3	204	111	93	202	110	92	2	1	1
4	183	96	87	183	96	87	0	0	0
5	227	125	102	227	125	102	0	0	0
0 - 4	888	467	421	885	466	419	3	1	2
6	227	129	98	226	128	98	1	1	0
7	214	104	110	214	104	110	0	0	0
8	248	132	116	244	132	112	4	0	4
9	204	98	106	203	98	105	1	0	1
5 - 9	266	140	126	265	140	125	1	0	1
10	1159	603	556	1152	602	550	7	1	6
11	266	133	133	266	133	133	0	0	0
12	253	144	109	252	143	109	1	1	0
13	202	107	95	201	107	94	1	0	1
14	255	122	133	254	122	132	1	0	1
10 - 14	237	136	101	237	136	101	0	0	0
15	1213	642	571	1210	641	569	3	1	2
16	209	128	81	207	126	81	2	2	0
17	186	111	75	184	109	75	2	2	0
18	202	103	99	201	102	99	1	1	0
19	188	98	90	188	98	90	0	0	0
15 - 19	225	110	115	225	110	115	0	0	0
	1010	550	460	1005	545	460	5	5	0

Yaş və yaş qrupları Age and age groups	o cümlədən: including :														
	Cəmi Total			Kişi Man		Qadın Woman		şəhər əhalisi urban population				kənd əhalisi rural population			
	1	2	3	4	5	6	7	8	9	10	11	12	13	14	15
45 - 49	1117	530	587	1107	530	577	10	8	0	10	9	10	7	10	3
50	196	91	105	193	91	102	3	0	0	3	0	3	0	3	0
51	230	103	127	228	103	125	2	0	0	2	0	2	0	2	0
52	223	105	118	222	105	117	1	0	0	1	0	1	0	1	0
53	203	97	106	203	97	106	0	0	0	0	0	0	0	0	0
54	255	103	152	251	102	149	4	1	1	4	3	3	4	3	0
50 - 54	1107	499	608	1097	498	599	10	1	1	9	9	9	10	1	9
55	226	110	116	224	110	114	2	0	0	2	0	2	0	2	0
56	235	117	118	234	117	117	1	0	0	1	0	1	0	1	0
57	232	96	136	226	96	130	6	0	0	6	0	6	0	6	0
58	259	117	142	253	117	136	6	0	0	6	0	6	0	6	0
59	245	102	143	241	101	140	4	1	1	4	3	3	4	3	0
55 - 59	1197	542	655	1178	541	637	19	1	1	18	18	18	19	1	18
60	210	91	119	207	90	117	3	1	1	3	2	2	3	2	0
61	213	97	116	211	97	114	2	0	0	2	0	2	0	2	0
62	202	87	115	199	87	112	3	0	0	3	0	3	0	3	0
63	179	66	113	176	66	110	3	0	0	3	0	3	0	3	0
64	201	76	125	200	76	124	1	0	0	1	0	1	0	1	0
60 - 64	1005	417	588	993	416	577	12	1	1	11	11	11	12	1	11
65	216	97	119	213	96	117	3	1	1	3	2	2	3	2	0
66	169	84	85	169	84	85	0	0	0	0	0	0	0	0	0
67	170	76	94	167	74	93	3	2	2	3	1	3	3	2	1
68	136	45	91	135	44	91	1	1	1	1	0	1	1	1	0
69	138	51	87	136	50	86	2	1	1	2	1	2	2	1	1
65 - 69	829	353	476	820	348	472	9	5	4	4	4	4	9	5	4
70	138	65	73	136	64	72	2	1	1	2	1	2	2	1	1
71	89	41	48	89	41	48	0	0	0	0	0	0	0	0	0
72	118	40	78	118	40	78	0	0	0	0	0	0	0	0	0
73	75	23	52	74	23	51	1	0	0	1	0	1	1	0	0
74	57	21	36	57	21	36	0	0	0	0	0	0	0	0	0
70 - 74	477	190	287	474	189	285	3	1	2	2	2	2	3	1	2
75	42	18	24	41	18	23	1	0	0	1	0	1	1	0	1
76	41	13	28	40	13	27	1	0	0	1	0	1	1	0	1
77	52	23	29	52	23	29	0	0	0	0	0	0	0	0	0
78	64	23	41	63	23	40	1	0	0	1	0	1	1	0	1

Yaş və yaş qrupları Age and age groups	o cümlədən: including:															
	Cəmi Total			Kişi Man		Qadın Woman		şəhər əhalisi urban population				kənd əhalisi rural population				
	1	2	3	4	5	6	7	8	9	10	11	12	13	14	15	
				camii total	kişi man	qadın woman	camii total	kişi man	qadın woman	camii total	kişi man	qadın woman	camii total	kişi man	qadın woman	
A																
79	86	24	62	83	24	59	3	24	59	3	0	59	3	0	0	3
75 - 79	285	101	184	279	101	178	6	30	178	6	0	178	6	0	0	6
80	59	29	30	59	29	30	0	29	30	0	0	30	0	0	0	0
81	57	25	32	56	24	32	1	24	32	1	1	32	1	1	0	0
82	48	15	33	47	15	32	1	15	32	1	0	32	1	0	1	1
83	36	11	25	35	11	24	1	11	24	1	0	24	1	0	1	1
84	39	13	26	37	13	24	2	13	24	2	0	24	2	0	2	2
80 - 84	239	93	146	234	92	142	5	92	142	5	1	142	5	1	4	4
85	11	2	9	11	2	9	0	2	9	0	0	9	0	0	0	0
86	20	5	15	19	5	14	1	5	14	1	0	14	1	0	1	1
87	22	6	16	22	6	16	0	6	16	0	0	16	0	0	0	0
88	12	5	7	12	5	7	0	5	7	0	0	7	0	0	0	0
89	14	4	10	13	4	9	1	4	9	1	0	9	1	0	1	1
85 - 89	79	22	57	77	22	55	2	22	55	2	0	55	2	0	2	2
90	10	4	6	10	4	6	0	4	6	0	0	6	0	0	0	0
91	6	1	5	5	1	4	1	1	4	1	0	4	1	0	1	1
92	7	1	6	7	1	6	0	1	6	0	0	6	0	0	0	0
93	5	1	4	4	1	3	1	1	3	1	0	3	1	0	1	1
94	3	1	2	3	1	2	0	1	2	0	0	2	0	0	0	0
90 - 94	31	8	23	29	8	21	2	8	21	2	0	21	2	0	2	2
95	3	0	3	3	0	3	0	0	3	0	0	3	0	0	0	0
96	1	1	0	1	1	0	0	1	0	0	0	0	0	0	0	0
97	1	1	0	1	1	0	0	1	0	0	0	0	0	0	0	0
98	1	0	1	1	0	1	1	0	1	0	0	1	0	0	0	0
99	0	0	0	0	0	0	0	0	0	0	0	0	0	0	0	0
95 - 99	6	2	4	6	2	4	0	2	4	0	0	4	0	0	0	0
100 və yuxarı yaşda 100 years old and over	0	0	0	0	0	0	0	0	0	0	0	0	0	0	0	0
Əmək qabiliyyəti yaşdan aşağı Under working age	3260	1712	1548	3247	1709	1538	13	1709	1538	13	3	1538	13	3	10	10
Əmək qabiliyyəti yaşda At working age	11961	5872	6089	11882	5856	6026	79	5856	6026	79	16	6026	79	16	63	63
Əmək qabiliyyəti yaşdan yuxarı Over working age	2491	845	1646	2455	838	1617	36	838	1617	36	7	1617	36	7	29	29

Əhalinin millətlər (etnik qruplar) üzrə cins və yaş tərkibi, nəfər (Qırız)
Sex and age composition of population by nationalities (ethnic groups), person (Gritz)

Azərbaycan Respublikası
Republic of Azerbaijan

Yaş və yaş qrupları Age and age groups	Cəmi Total	Kişi Man	Qadın Woman	o cümlədən: including:						894
				şəhər əhalisi urban population			kənd əhalisi rural population			
				cəmi total	kişi man	qadın woman	cəmi total	kişi man	qadın woman	
1	2	3	4	5	6	7	8	9		
A	2076	1086	990	184	88	96	1892	998	894	
Azərbaycan Respublikası üzrə - cəmi <i>Republic of Azerbaijan - total</i>										
<i>o cümlədən:</i> <i>including:</i>										
1 yaşa qədər under 1 year										
1	29	13	16	0	0	0	29	13	16	
2	26	13	13	3	1	2	23	12	11	
3	39	16	23	2	1	1	37	15	22	
4	33	17	16	5	4	1	28	13	15	
5	36	17	19	2	0	2	34	17	17	
0 - 4	163	76	87	12	6	6	151	70	81	
6	35	15	20	6	4	2	29	11	18	
7	29	18	11	2	0	2	27	18	9	
8	32	17	15	4	1	3	28	16	12	
9	43	22	21	4	1	3	39	21	18	
5 - 9	169	85	84	19	7	12	150	78	72	
10	29	17	12	2	2	0	27	15	12	
11	35	13	22	4	0	4	31	13	18	
12	25	15	10	2	0	2	23	15	8	
13	29	18	11	2	0	2	27	18	9	
14	37	21	16	4	3	1	33	18	15	
10 - 14	155	84	71	14	5	9	141	79	62	
15	36	17	19	5	1	4	31	16	15	
16	30	14	16	3	1	2	27	13	14	
17	36	16	20	4	1	3	32	15	17	
18	26	11	15	2	2	0	24	9	15	
19	33	17	16	0	0	0	33	17	16	
15 - 19	161	75	86	14	5	9	147	70	77	

Yaş və yaş qrupları Age and age groups	o cümlədən: including:														
	Cəmi Total			Kişi Man			Qadın Woman			o cümlədən: including:					
	1	2	3	4	5	6	7	8	9	şəhər əhalisi urban population			kənd əhalisi rural population		
				cəmi total	kişi man	qadın woman	cəmi total	kişi man	qadın woman	cəmi total	kişi man	qadın woman	cəmi total	kişi man	qadın woman
A															
20	26	12	14	1	1	0	25	11	14						
21	31	16	15	3	2	1	28	14	14						
22	34	18	16	1	1	0	33	17	16						
23	37	18	19	2	0	2	35	18	17						
24	33	20	13	0	0	0	33	20	13						
20 - 24	161	84	77	7	4	3	154	80	74						
25	40	20	20	4	0	4	36	20	16						
26	35	17	18	3	1	2	32	16	16						
27	44	23	21	5	2	3	39	21	18						
28	42	24	18	4	2	2	38	22	16						
29	36	19	17	2	1	1	34	18	16						
25 - 29	197	103	94	18	6	12	179	97	82						
30	35	20	15	1	0	1	34	20	14						
31	50	28	22	7	4	3	43	24	19						
32	36	20	16	3	1	2	33	19	14						
33	33	18	15	2	0	2	31	18	13						
34	38	25	13	4	2	2	34	23	11						
30 - 34	192	111	81	17	7	10	175	104	71						
35	30	15	15	1	0	1	29	15	14						
36	30	16	14	2	1	1	28	15	13						
37	25	18	7	3	3	0	22	15	7						
38	30	16	14	5	4	1	25	12	13						
39	27	16	11	3	1	2	24	15	9						
35 - 39	142	81	61	14	9	5	128	72	56						
40	15	8	7	1	1	0	14	7	7						
41	25	10	15	2	1	1	23	9	14						
42	25	15	10	3	2	1	22	13	9						
43	31	17	14	0	0	0	31	17	14						
44	25	11	14	1	0	1	24	11	13						
40 - 44	121	61	60	7	4	3	114	57	57						
45	25	19	6	4	4	0	21	15	6						
46	26	13	13	0	0	0	26	13	13						
47	19	10	9	3	1	2	16	9	7						
48	18	7	11	1	1	0	17	6	11						
49	27	17	10	2	2	0	25	15	10						

Yaş və yaş qrupları Age and age groups	o cümlədən: including:																			
	Cəmi Total			Kişi Man		Qadın Woman		şəhər əhalisi urban population				kənd əhalisi rural population								
	1	2	3	4	5	6	7	8	9	10	11	12	13	14	15	16	17	18	19	20
45 - 49	115	66	49	10	8	2	105	58	47											
50	20	11	9	0	0	0	0	0	0											
51	28	15	13	2	0	2	26	15	11											
52	19	13	6	0	0	0	19	13	6											
53	31	21	10	8	6	2	23	15	8											
54	29	12	17	3	1	2	26	11	15											
50 - 54	127	72	55	13	7	6	114	65	49											
55	30	12	18	4	2	2	26	10	16											
56	27	15	12	1	0	1	26	15	11											
57	34	17	17	3	1	2	31	16	15											
58	27	18	9	2	1	1	25	17	8											
59	28	17	11	2	2	0	26	15	11											
55 - 59	146	79	67	12	6	6	134	73	61											
60	20	14	6	4	3	1	16	11	5											
61	20	8	12	4	1	3	16	7	9											
62	19	9	10	5	0	0	14	9	5											
63	24	10	14	1	0	1	23	10	13											
64	13	6	7	2	2	0	11	4	7											
60 - 64	96	47	49	16	6	10	80	41	39											
65	13	5	8	3	2	1	10	3	7											
66	7	4	3	1	1	0	6	3	3											
67	17	10	7	3	2	1	14	8	6											
68	10	5	5	0	0	0	10	5	5											
69	11	7	4	1	1	1	10	6	4											
65 - 69	58	31	27	8	6	2	50	25	25											
70	6	3	3	1	1	0	5	2	3											
71	4	2	2	0	0	0	4	2	2											
72	9	3	6	1	1	0	8	2	6											
73	7	4	3	1	0	1	6	4	2											
74	2	0	2	0	0	0	2	0	2											
70 - 74	28	12	16	3	2	1	25	10	15											
75	1	1	0	0	0	0	1	1	0											
76	3	2	1	0	0	0	3	2	1											
77	1	0	1	0	0	0	1	0	1											
78	3	0	3	0	0	0	3	0	3											

Yaş və yaş qrupları Age and age groups	o cümlədən: including :												
	Cəmi Total			Kişi Man		Qadın Woman		şəhər əhalisi urban population			kənd əhalisi rural population		
	1	2	3	4	5	6	7	8	9	10	11	12	
A													
79	5	1	4	0	0	0	0	5	1	4			
75 - 79	13	4	9	0	0	0	0	13	4	9			
80	3	1	2	0	0	0	0	3	1	2			
81	6	4	2	0	0	0	0	6	4	2			
82	6	3	3	0	0	0	0	6	3	3			
83	8	3	5	0	0	0	0	8	3	5			
84	5	1	4	0	0	0	0	5	1	4			
80 - 84	28	12	16	0	0	0	0	28	12	16			
85	1	1	0	0	0	0	0	1	1	0			
86	0	0	0	0	0	0	0	0	0	0			
87	0	0	0	0	0	0	0	0	0	0			
88	0	0	0	0	0	0	0	0	0	0			
89	3	2	1	0	0	0	0	3	2	1			
85 - 89	4	3	1	0	0	0	0	4	3	1			
90	0	0	0	0	0	0	0	0	0	0			
91	0	0	0	0	0	0	0	0	0	0			
92	0	0	0	0	0	0	0	0	0	0			
93	0	0	0	0	0	0	0	0	0	0			
94	0	0	0	0	0	0	0	0	0	0			
90 - 94	0	0	0	0	0	0	0	0	0	0			
95	0	0	0	0	0	0	0	0	0	0			
96	0	0	0	0	0	0	0	0	0	0			
97	0	0	0	0	0	0	0	0	0	0			
98	0	0	0	0	0	0	0	0	0	0			
99	0	0	0	0	0	0	0	0	0	0			
95 - 99	0	0	0	0	0	0	0	0	0	0			
100 və yuxarı yaşda 100 years old and over	0	0	0	0	0	0	0	0	0	0			
Əmək qabiliyyəti yaşdan aşağı Under working age	487	245	242	45	18	27	442	227	215				
Əmək qabiliyyəti yaşda At working age	1409	773	636	117	60	57	1292	713	579				
Əmək qabiliyyəti yaşdan yuxarı Over working age	180	68	112	22	10	12	158	58	100				

Əhalinin millətlər (etnik qruplar) üzrə cins və yaş tərkibi, nəfər (Yəhudi)
Sex and age composition of population by nationalities (ethnic groups), person (Jews)

Azərbaycan Respublikası
Republic of Azerbaijan

Yaş və yaş qrupları Age and age groups	o cümlədən: including:						
	Cəmi Total		Kişi Man		Qadın Woman		
	1	2	3	4	5	6	
		şəhər əhalisi urban population		kənd əhalisi rural population			
		cəmi total	kişi man	qadın woman	cəmi total	kişi man	qadın woman
A		1	2	3	4	5	6
		5094	2729	2365	5050	2712	2338
					7		
					44		
						17	
							27

Azərbaycan Respublikası üzrə - cəmi
Republic of Azerbaijan - total

o cümlədən:
including:

1 yaşa qədər
under 1 year

1	11	3	8	11	3	8	0	0	0
2	35	19	16	34	18	16	1	1	0
3	29	16	13	29	16	13	0	0	0
4	50	32	18	50	32	18	0	0	0
5	56	34	22	54	34	20	2	0	2
6	181	104	77	178	103	75	3	1	2
7	43	25	18	42	24	18	1	1	0
8	59	29	30	59	29	30	0	0	0
9	59	32	27	59	32	27	0	0	0
10	72	53	19	71	52	19	1	1	0
11	74	47	27	74	47	27	0	0	0
12	307	186	121	305	184	121	2	2	0
13	85	44	41	83	43	40	2	1	1
14	53	33	20	52	33	19	1	0	1
15	56	32	24	54	32	22	2	0	2
16	79	56	23	79	56	23	0	0	0
17	66	43	23	66	43	23	0	0	0
18	339	208	131	334	207	127	5	1	4
19	72	41	31	72	41	31	0	0	0
20	63	35	28	61	34	27	2	1	1
21	67	46	21	65	44	21	2	2	0
22	67	44	23	65	44	21	2	0	2
23	79	40	39	78	40	38	1	0	1
24	348	206	142	341	203	138	7	3	4

Yaş və yaş qrupları Age and age groups	o cümlədən: including :																			
	Cəmi Total			Kişi Man		Qadın Woman		şəhər əhalisi urban population			kənd əhalisi rural population									
	1	2	3	4	5	6	7	8	9	10	11	12								
A																				
20	93	55	38	93	55	38	38	55	38	0	0	0	0	0	0	0	0	0	0	0
21	69	42	27	69	42	27	27	42	27	0	0	0	0	0	0	0	0	0	0	0
22	60	36	24	60	36	24	24	36	24	0	0	0	0	0	0	0	0	0	0	0
23	96	61	35	96	61	35	35	61	35	0	0	0	0	0	0	0	0	0	0	0
24	75	42	33	75	42	33	33	42	33	0	0	0	0	0	0	0	0	0	0	0
20 - 24	393	236	157	393	236	157	157	236	157	0	0	0	0	0	0	0	0	0	0	0
25	78	45	33	78	45	33	33	45	33	0	0	0	0	0	0	0	0	0	0	0
26	96	46	50	96	46	50	50	46	49	1	1	1	1	1	1	1	1	1	1	1
27	87	53	34	87	53	34	34	53	34	0	0	0	0	0	0	0	0	0	0	0
28	94	52	42	94	52	42	42	52	40	2	2	2	2	2	2	2	2	2	2	2
29	97	53	44	97	53	44	44	53	44	0	0	0	0	0	0	0	0	0	0	0
25 - 29	452	249	203	449	249	200	200	249	200	3	3	3	3	3	3	3	3	3	3	3
30	113	70	43	113	70	43	43	70	43	0	0	0	0	0	0	0	0	0	0	0
31	71	37	34	70	37	33	33	37	30	1	1	1	1	1	1	1	1	1	1	1
32	67	37	30	67	37	30	30	37	30	0	0	0	0	0	0	0	0	0	0	0
33	57	35	22	57	35	22	22	35	22	0	0	0	0	0	0	0	0	0	0	0
34	77	47	30	77	47	30	30	47	30	0	0	0	0	0	0	0	0	0	0	0
30 - 34	385	226	159	384	226	158	158	226	158	1	1	1	1	1	1	1	1	1	1	1
35	85	50	35	83	50	33	33	50	33	2	2	2	2	2	2	2	2	2	2	2
36	65	33	32	64	33	31	31	33	31	1	1	1	1	1	1	1	1	1	1	1
37	59	37	19	59	37	19	19	37	19	0	0	0	0	0	0	0	0	0	0	0
38	57	28	29	57	28	29	29	28	29	0	0	0	0	0	0	0	0	0	0	0
39	77	44	33	77	44	33	33	44	33	0	0	0	0	0	0	0	0	0	0	0
35 - 39	343	195	148	340	195	145	145	195	145	3	3	3	3	3	3	3	3	3	3	3
40	83	42	41	83	42	41	41	42	41	0	0	0	0	0	0	0	0	0	0	0
41	62	33	29	61	33	28	28	33	28	1	1	1	1	1	1	1	1	1	1	1
42	58	24	34	58	24	34	34	24	34	0	0	0	0	0	0	0	0	0	0	0
43	67	27	40	67	27	40	40	27	40	0	0	0	0	0	0	0	0	0	0	0
44	67	24	43	65	22	43	43	22	43	2	2	2	2	2	2	2	2	2	2	2
40 - 44	337	150	187	334	148	186	186	148	186	3	3	3	3	3	3	3	3	3	3	3
45	63	31	32	63	31	32	32	31	32	0	0	0	0	0	0	0	0	0	0	0
46	48	23	25	48	23	25	25	23	25	0	0	0	0	0	0	0	0	0	0	0
47	63	30	33	62	30	33	33	29	33	1	1	1	1	1	1	1	1	1	1	1
48	69	27	42	69	27	42	42	27	42	0	0	0	0	0	0	0	0	0	0	0
49	79	37	42	79	37	42	42	37	42	0	0	0	0	0	0	0	0	0	0	0

Yaş və yaş qrupları Age and age groups	o cümlədən: including :																			
	Cəmi Total			Kişi Man		Qadın Woman		şəhər əhalisi urban population				kənd əhalisi rural population								
	1	2	3	4	5	6	7	8	9	0	1	2	3	4	5	6	7	8	9	
45 - 49	322	148	174	321	147	174	1	1	1	0	0	0	1	1	1	1	1	1	0	
50	91	27	64	90	26	64														
51	55	26	29	55	26	29														
52	60	30	30	59	29	30														
53	77	38	39	76	38	38														
54	65	31	34	64	31	33														
50 - 54	348	152	196	344	150	194	4	2	2	2	2	2	2	2	2	2	2	2	2	2
55	72	39	33	72	39	33														
56	75	49	26	75	49	26														
57	57	53	42	94	53	41														
58	64	32	32	64	32	32														
59	75	45	30	74	44	30														
55 - 59	381	218	163	379	217	162	2	1	1	1	1	1	1	1	1	1	1	1	1	1
60	97	51	46	97	51	46														
61	56	28	28	56	28	28														
62	47	26	21	47	26	21														
63	52	25	27	52	25	27														
64	57	24	33	57	24	33														
60 - 64	309	154	155	309	154	155	0	0	0	0	0	0	0	0	0	0	0	0	0	0
65	70	28	42	70	28	42														
66	42	20	22	42	20	22														
67	41	26	15	40	26	14														
68	35	22	13	34	21	13														
69	55	31	24	55	31	24														
65 - 69	243	127	116	241	126	115	2	1	1	1	1	1	1	1	1	1	1	1	1	1
70	40	16	24	39	16	23														
71	31	16	15	31	16	15														
72	33	13	20	33	13	20														
73	29	13	16	29	13	16														
74	20	9	11	20	9	11														
70 - 74	153	67	86	152	67	85	1	0	0	0	0	0	0	0	0	0	0	0	0	0
75	14	6	8	14	6	8														
76	16	7	9	16	7	9														
77	19	10	9	19	10	9														
78	29	10	19	27	10	17														

Yaş və yaş qrupları Age and age groups	o cümlədən: including:														
	Cəmi Total			Kişi Man		Qadın Woman		şəhər əhalisi urban population				kənd əhalisi rural population			
	1	2	3	4	5	6	7	8	9	10	11	12	13	14	15
				camii total	kişi man	qadın woman	camii total	kişi man	qadın woman	camii total	kişi man	qadın woman	camii total	kişi man	qadın woman
79	29	10	19	28	10	18	1	1	0	0	0	0	1	0	1
75 - 79	107	43	64	104	43	61	3	3	0	0	3	0	3	0	3
80	34	13	21	33	12	21	1	1	1	1	1	1	1	1	0
81	22	13	9	21	12	9	1	1	1	1	1	1	1	1	0
82	12	3	9	12	3	9	0	0	0	0	0	0	0	0	0
83	27	9	18	26	9	17	1	1	0	0	1	0	1	0	1
84	8	2	6	8	2	6	0	0	0	0	0	0	0	0	0
80 - 84	103	40	63	100	38	62	3	2	2	1	3	2	1	2	1
85	10	4	6	10	4	6	0	0	0	0	0	0	0	0	0
86	6	3	3	5	2	3	1	1	1	1	1	1	1	1	0
87	11	5	6	11	5	6	0	0	0	0	0	0	0	0	0
88	5	3	2	5	3	2	0	0	0	0	0	0	0	0	0
89	1	1	0	1	1	0	0	0	0	0	0	0	0	0	0
85 - 89	33	16	17	32	15	17	1	1	1	1	1	1	1	1	0
90	2	0	2	2	0	2	0	0	0	0	0	0	0	0	0
91	3	2	1	3	2	1	0	0	1	0	0	0	0	0	0
92	0	0	0	0	0	0	0	0	0	0	0	0	0	0	0
93	4	2	2	4	2	2	0	0	2	0	0	0	0	0	0
94	0	0	0	0	0	0	0	0	0	0	0	0	0	0	0
90 - 94	9	4	5	9	4	5	0	0	4	0	5	0	0	0	0
95	1	0	1	1	0	1	0	0	1	0	1	0	0	0	0
96	0	0	0	0	0	0	0	0	0	0	0	0	0	0	0
97	0	0	0	0	0	0	0	0	0	0	0	0	0	0	0
98	0	0	0	0	0	0	0	0	0	0	0	0	0	0	0
99	0	0	0	0	0	0	0	0	0	0	0	0	0	0	0
95 - 99	1	0	1	1	0	1	0	0	1	0	1	0	0	0	0
100 və yuxarı yaşda 100 years old and over	0	0	0	0	0	0	0	0	0	0	0	0	0	0	0
Əmək qabiliyyəti yaşdan aşağı Under working age	827	498	329	817	494	323	10	4	4	10	4	4	6	6	6
Əmək qabiliyyəti yaşda At working age	3485	1910	1575	3461	1901	1560	24	9	15	24	9	15	15	15	15
Əmək qabiliyyəti yaşdan yuxarı Over working age	782	321	461	772	317	455	10	4	6	10	4	6	6	6	6

Əhalinin millətlər (etnik qruplar) üzrə cins və yaş tərkibi, nəfər (Udin)
Sex and age composition of population by nationalities (ethnic groups), person (Udin)

Azərbaycan Respublikası
Republic of Azerbaijan

Yaş və yaş qrupları Age and age groups	Cəmi Total		Kişi Man	Qadın Woman	o cümlədən: including:				1	3		
					şəhər əhalisi urban population		kənd əhalisi rural population					
	1	2			cəmi total	kişi man	qadın woman	cəmi total			kişi man	qadın woman
A	3540	1756	1784	3536	1755	1781	4	5	6	7	8	9

Azərbaycan Respublikası üzrə - cəmi
Republic of Azerbaijan - total

o cümlədən:
including:

1 yaşa qədər
under 1 year

1	18	10	8	18	10	8	0	0	0	0	0	0
2	26	10	16	26	10	16	0	0	0	0	0	0
3	39	20	19	39	20	19	0	0	0	0	0	0
4	41	26	15	41	26	15	0	0	0	0	0	0
5	33	15	18	33	15	18	0	0	0	0	0	0
0 - 4	157	81	76	157	81	76	0	0	0	0	0	0
6	21	15	36	21	15	36	0	0	0	0	0	0
7	47	23	24	47	23	24	0	0	0	0	0	0
8	46	25	21	46	25	21	0	0	0	0	0	0
9	33	19	14	33	19	14	0	0	0	0	0	0
10	40	22	18	40	22	18	0	0	0	0	0	0
5 - 9	202	104	98	202	104	98	0	0	0	0	0	0
11	42	22	20	42	22	20	0	0	0	0	0	0
12	35	18	17	35	18	17	0	0	0	0	0	0
13	51	25	26	51	25	26	0	0	0	0	0	0
14	47	25	22	47	25	22	0	0	0	0	0	0
15	25	15	10	25	15	10	0	0	0	0	0	0
10 - 14	200	105	95	200	105	95	0	0	0	0	0	0
16	27	14	13	27	14	13	0	0	0	0	0	0
17	40	16	24	40	16	24	0	0	0	0	0	0
18	46	25	21	46	25	21	0	0	0	0	0	0
19	45	27	18	45	27	18	0	0	0	0	0	0
15 - 19	56	30	26	56	30	26	0	0	0	0	0	0
	214	112	102	214	112	102	0	0	0	0	0	0

Yaş və yaş qrupları Age and age groups	o cümlədən: including :															
	Cəmi Total			Kişi Man		Qadın Woman		şəhər əhalisi urban population				kənd əhalisi rural population				
	1	2	3	4	5	6	7	8	9	10	11	12	13	14	15	
A																
20	53	29	24	53	29	24	24	29	24	0	0	0	0	0	0	0
21	45	26	19	45	26	19	19	26	19	0	0	0	0	0	0	0
22	43	20	23	43	20	23	23	43	20	0	0	0	0	0	0	0
23	55	23	32	55	23	32	32	55	23	0	0	0	0	0	0	0
24	53	39	14	53	39	14	14	53	39	0	0	0	0	0	0	0
20 - 24	249	137	112	249	137	112	112	249	137	0	0	0	0	0	0	0
25	56	33	23	56	33	23	23	56	33	0	0	0	0	0	0	0
26	63	27	36	63	27	36	36	63	27	0	0	0	0	0	0	0
27	69	35	34	69	35	34	34	69	35	0	0	0	0	0	0	0
28	75	32	43	75	32	43	43	75	32	0	0	0	0	0	0	0
29	79	42	37	79	42	37	37	79	42	0	0	0	0	0	0	0
25 - 29	342	169	173	342	169	173	173	342	169	0	0	0	0	0	0	0
30	78	39	39	78	39	39	39	78	39	0	0	0	0	0	0	0
31	65	32	33	65	32	33	33	65	32	0	0	0	0	0	0	0
32	66	44	22	66	44	22	22	66	44	0	0	0	0	0	0	0
33	63	42	21	63	42	21	21	63	42	0	0	0	0	0	0	0
34	66	40	26	66	40	26	26	66	40	0	0	0	0	0	0	0
30 - 34	338	197	141	337	197	140	140	337	197	1	0	0	0	0	0	0
35	56	32	24	56	32	24	24	56	32	0	0	0	0	0	0	0
36	50	27	23	50	27	23	23	50	27	0	0	0	0	0	0	0
37	52	30	22	52	30	22	22	52	30	0	0	0	0	0	0	0
38	60	26	34	60	26	34	34	60	26	0	0	0	0	0	0	0
39	39	22	17	39	22	17	17	39	22	0	0	0	0	0	0	0
35 - 39	257	137	120	257	137	120	120	257	137	0	0	0	0	0	0	0
40	30	21	9	30	21	9	9	30	21	0	0	0	0	0	0	0
41	42	21	21	42	21	21	21	42	21	0	0	0	0	0	0	0
42	28	11	17	28	11	17	17	28	11	0	0	0	0	0	0	0
43	44	24	20	44	24	20	20	44	24	0	0	0	0	0	0	0
44	40	20	20	40	20	20	20	40	20	0	0	0	0	0	0	0
40 - 44	184	97	87	184	97	87	87	184	97	0	0	0	0	0	0	0
45	31	13	18	31	13	18	18	31	13	0	0	0	0	0	0	0
46	27	13	14	27	13	14	14	27	13	0	0	0	0	0	0	0
47	42	18	24	42	18	24	24	42	18	0	0	0	0	0	0	0
48	37	11	26	37	11	26	26	37	11	0	0	0	0	0	0	0
49	33	13	20	33	13	20	20	33	13	0	0	0	0	0	0	0

Yaş və yaş qrupları Age and age groups	o cümlədən: including:														
	Cəmi Total			Kişi Man		Qadın Woman		şəhər əhalisi urban population				kənd əhalisi rural population			
	1	2	3	4	5	6	7	8	9	10	11	12	13	14	15
45 - 49	170	68	102	170	68	102	4	5	6	7	8	9	0	0	0
50	53	27	26	53	27	26									
51	59	26	33	59	26	33									
52	64	27	37	64	27	37									
53	56	32	24	56	32	24									
54	71	37	34	71	37	34									
50 - 54	303	149	154	303	149	154									
55	72	31	41	72	31	41									
56	53	30	23	53	30	23									
57	58	31	27	58	31	27									
58	64	25	39	64	25	39									
59	57	19	38	56	19	37									
55 - 59	304	136	168	303	136	167									
60	57	30	27	57	30	27									
61	35	18	17	34	17	17									
62	49	28	21	49	28	21									
63	45	21	24	45	21	24									
64	38	19	19	38	19	19									
60 - 64	224	116	108	223	115	108									
65	34	14	20	34	14	20									
66	23	9	14	23	9	14									
67	27	11	16	27	11	16									
68	27	8	19	27	8	19									
69	23	11	12	23	11	12									
65 - 69	134	53	81	134	53	81									
70	16	5	11	16	5	11									
71	16	4	12	16	4	12									
72	15	4	11	15	4	11									
73	10	4	6	10	4	6									
74	5	3	2	5	3	2									
70 - 74	62	20	42	62	20	42									
75	7	0	7	7	0	7									
76	6	3	3	6	3	3									
77	14	4	10	14	4	10									
78	14	6	8	14	6	8									

Yaş və yaş qrupları Age and age groups	o cümlədən: including :														
	Cəmi Total			Kişi Man		Qadın Woman		şəhər əhalisi urban population				kənd əhalisi rural population			
	1	2	3	4	5	6	7	8	9	10	11	12	13	14	15
79	19	8	11	19	8	11	4	5	6	7	8	9	0	0	0
75 - 79	60	21	39	60	21	39							0	0	0
80	26	16	10	26	16	10							0	0	0
81	29	8	21	29	8	21							0	0	0
82	15	6	9	15	6	9							0	0	0
83	14	6	8	14	6	8							0	0	0
84	12	3	9	11	3	8							0	0	1
80 - 84	96	39	57	95	39	56							1	0	1
85	7	2	5	7	2	5							0	0	0
86	6	1	5	6	1	5							0	0	0
87	9	3	6	9	3	6							0	0	0
88	4	3	1	4	3	1							0	0	0
89	10	5	5	10	5	5							0	0	0
85 - 89	36	14	22	36	14	22							0	0	0
90	2	1	1	2	1	1							0	0	0
91	4	0	4	4	0	4							0	0	0
92	1	0	1	1	0	1							0	0	0
93	1	0	1	1	0	1							0	0	0
94	0	0	0	0	0	0							0	0	0
90 - 94	8	1	7	8	1	7							0	0	0
95	0	0	0	0	0	0							0	0	0
96	0	0	0	0	0	0							0	0	0
97	0	0	0	0	0	0							0	0	0
98	0	0	0	0	0	0							0	0	0
99	0	0	0	0	0	0							0	0	0
95 - 99	0	0	0	0	0	0							0	0	0
100 və yuxarı yaşda 100 years old and over	0	0	0	0	0	0							0	0	0
Əmək qabiliyyəti yaşdan aşağı Under working age	559	290	269	559	290	269							0	0	0
Əmək qabiliyyəti yaşda At working age	2485	1299	1186	2482	1298	1184							3	1	2
Əmək qabiliyyəti yaşdan yuxarı Over working age	496	167	329	495	167	328							1	0	1

Əhalinin millətlər (etnik qruplar) üzrə cins və yaş tərkibi, nəfər (Xımalıq)
Sex and age composition of population by nationalities (ethnic groups), person (Kinship)

Azərbaycan Respublikası
Republic of Azerbaijan

Yaş və yaş qrupları Age and age groups	Cəmi Total		Kişi Man		Qadın Woman		o cümlədən: including:						
	1	2	3	Şəhər əhalisi urban population		Qadın woman		Cəmi total		Kənd əhalisi rural population		8	9
				cəmi total	kişi man	qadın woman	cəmi total	kişi man	qadın woman				
A	3466	1795	1671	333	191	142	3133	1604	1529				

Azərbaycan Respublikası üzrə - cəmi
Republic of Azerbaijan - total

o cümlədən:

including:

1 yaşa qədər
under 1 year

1	37	19	18	0	0	0	37	19	18
2	40	22	18	5	3	2	35	19	16
3	55	30	25	4	3	1	51	27	24
4	56	35	21	2	2	0	54	33	21
5	58	21	37	8	3	5	50	18	32
0 - 4	246	127	119	19	11	8	227	116	111
6	54	26	28	1	1	0	53	25	28
7	63	42	21	5	2	3	58	40	18
8	60	32	28	4	3	1	56	29	27
9	72	35	37	4	3	1	68	32	36
5 - 9	302	160	142	19	13	6	283	147	136
10	65	38	27	8	7	1	57	31	26
11	50	26	24	6	4	2	44	22	22
12	76	41	35	7	4	3	69	37	32
13	59	32	27	8	5	3	51	27	24
14	69	35	34	1	1	0	68	34	34
10 - 14	319	172	147	30	21	9	289	151	138
15	50	33	17	7	6	1	43	27	16
16	64	29	35	9	4	5	55	25	30
17	57	29	28	6	4	2	51	25	26
18	56	30	26	2	2	0	54	28	26
19	58	34	24	2	1	1	56	33	23
15 - 19	285	155	130	26	17	9	259	138	121

Yaş və yaş qrupları Age and age groups	o cümlədən: including :														
	Cəmi Total			Kişi Man		Qadın Woman		şəhər əhalisi urban population				kənd əhalisi rural population			
	1	2	3	4	5	6	7	8	9	10	11	12	13	14	15
A															
20	67	38	29	5	3	2	62	35	27						
21	62	29	33	4	1	3	58	28	30						
22	59	23	36	5	3	2	54	20	34						
23	58	34	24	5	4	1	53	30	23						
24	68	26	42	6	1	5	62	25	37						
20 - 24	314	150	164	25	12	13	289	138	151						
25	54	30	24	9	5	4	45	25	20						
26	56	30	26	5	3	2	51	27	24						
27	64	38	26	8	5	3	56	33	23						
28	64	31	33	6	3	2	59	28	31						
29	66	21	45	8	4	4	58	17	41						
25 - 29	304	150	154	35	20	15	269	130	139						
30	66	38	28	2	1	1	64	37	27						
31	78	39	39	12	8	4	66	31	35						
32	50	27	23	3	2	1	47	25	22						
33	50	26	24	4	3	1	46	23	23						
34	50	24	26	7	3	4	43	21	22						
30 - 34	294	154	140	28	17	11	266	137	129						
35	66	30	36	6	3	3	60	27	33						
36	43	23	20	2	0	2	41	23	18						
37	52	25	27	6	2	4	46	23	23						
38	59	38	21	5	3	2	54	35	19						
39	50	23	27	7	5	2	43	18	25						
35 - 39	270	139	131	26	13	13	244	126	118						
40	45	22	23	3	2	1	42	20	22						
41	55	30	25	5	2	3	50	28	22						
42	39	21	18	3	1	2	36	20	16						
43	50	30	20	6	5	1	44	25	19						
44	41	24	17	3	3	0	38	21	17						
40 - 44	230	127	103	20	13	7	210	114	96						
45	45	24	21	5	3	2	40	21	19						
46	30	13	17	5	1	4	25	12	13						
47	48	23	25	5	2	3	43	21	22						
48	26	15	11	3	1	2	23	14	9						
49	38	21	17	4	2	2	34	19	15						

Yaş və yaş qrupları Age and age groups	o cümlədən: including:																	
	Cəmi Total			Kişi Man		Qadın Woman		şəhər əhalisi urban population				kənd əhalisi rural population						
	1	2	3	4	5	6	7	8	9	10	11	12	13	14	15	16	17	18
45 - 49	187	96	91	22	9	13	165	87	78									
50	29	15	14	2	0	2	27	15	12									
51	42	21	21	7	4	3	35	17	18									
52	47	30	17	6	5	1	41	25	16									
53	37	24	13	5	4	1	32	20	12									
54	42	18	24	8	2	6	34	16	18									
50 - 54	197	108	89	28	15	13	169	93	76									
55	32	16	16	4	2	2	28	14	14									
56	34	22	12	3	2	1	31	20	11									
57	31	16	15	3	2	1	28	14	14									
58	39	19	20	7	4	3	32	15	17									
59	40	18	22	3	1	2	37	17	20									
55 - 59	176	91	85	20	11	9	156	80	76									
60	30	21	9	6	4	2	24	17	7									
61	38	17	21	4	1	3	34	16	18									
62	28	13	15	2	1	1	26	12	14									
63	19	9	10	2	0	2	17	9	8									
64	20	8	12	3	1	2	17	7	10									
60 - 64	135	68	67	17	7	10	118	61	57									
65	20	13	7	1	1	0	19	12	7									
66	25	13	12	2	2	0	23	11	12									
67	12	5	7	2	0	2	10	5	5									
68	18	7	11	4	3	1	14	4	10									
69	16	8	8	1	1	0	15	7	8									
65 - 69	91	46	45	10	7	3	81	39	42									
70	9	3	6	0	0	0	9	3	6									
71	9	4	5	0	0	0	9	4	5									
72	12	5	7	1	0	1	11	5	6									
73	8	2	6	0	0	0	8	2	6									
74	4	3	1	0	0	0	4	3	1									
70 - 74	42	17	25	1	0	1	41	17	24									
75	2	2	0	0	0	0	2	2	0									
76	6	6	0	2	2	0	4	4	0									
77	6	1	6	1	0	1	5	0	5									
78	3	1	2	0	0	0	3	1	2									

Yaş və yaş qrupları Age and age groups	o cümlədən: including:														
	Cəmi Total			Kişi Man		Qadın Woman		şəhər əhalisi urban population				kənd əhalisi rural population			
	1	2	3	4	5	6	7	8	9	10	11	12	13	14	15
A															
79	11	7	4	1	1	0	0	0	0	0	0	10	6	4	
75 - 79	28	16	12	4	3	1	1	1	1	1	1	24	13	11	
80	9	3	6	0	0	0	0	0	0	0	0	9	3	6	
81	7	4	3	0	0	0	0	0	0	0	0	7	4	3	
82	9	6	3	1	1	1	0	0	0	0	0	8	5	3	
83	6	4	2	1	1	1	0	0	0	0	0	5	3	2	
84	3	2	1	0	0	0	0	0	0	0	0	3	2	1	
80 - 84	34	19	15	2	2	0	0	0	0	0	0	32	17	15	
85	1	0	1	0	0	0	0	0	0	0	0	1	0	1	
86	4	0	4	0	0	0	0	0	0	0	0	4	0	4	
87	1	0	1	0	0	0	0	0	0	0	0	1	0	1	
88	0	0	0	0	0	0	0	0	0	0	0	0	0	0	
89	2	0	2	0	0	0	0	0	0	0	0	2	0	2	
85 - 89	8	0	8	0	0	0	0	0	0	0	0	8	0	8	
90	0	0	0	0	0	0	0	0	0	0	0	0	0	0	
91	1	0	1	0	0	0	0	0	0	0	0	1	0	1	
92	2	0	2	1	0	1	0	1	1	1	1	1	0	1	
93	0	0	0	0	0	0	0	0	0	0	0	0	0	0	
94	0	0	0	0	0	0	0	0	0	0	0	0	0	0	
90 - 94	3	0	3	1	0	0	0	1	1	1	1	2	0	2	
95	0	0	0	0	0	0	0	0	0	0	0	0	0	0	
96	0	0	0	0	0	0	0	0	0	0	0	0	0	0	
97	0	0	0	0	0	0	0	0	0	0	0	0	0	0	
98	0	0	0	0	0	0	0	0	0	0	0	0	0	0	
99	0	0	0	0	0	0	0	0	0	0	0	0	0	0	
95 - 99	0	0	0	0	0	0	0	0	0	0	0	0	0	0	
100 və yuxarı yaşda 100 years old and over	1	0	1	0	0	0	0	0	0	0	0	1	0	1	
Əmək qabiliyyəti yaşdan aşağı Under working age	867	459	408	68	45	23	799	414	385						
Əmək qabiliyyəti yaşda At working age	2326	1230	1096	238	133	105	2088	1097	991						
Əmək qabiliyyəti yaşdan yuxarı Over working age	273	106	167	27	13	14	246	93	153						

Əhalinin millətlər (etnik qrupları) üzrə cins və yaş tərkibi, nəfər (Buduq)
Sex and age composition of population by nationalities (ethnic groups), person (Buduq)

Azərbaycan Respublikası
Republic of Azerbaijan

Yaş və yaş qrupları Age and age groups	Cəmi Total		Kişi Man	Qadın Woman	o cümlədən: including :					
	1	2	593	451	şəhər əhalisi urban population			kənd əhalisi rural population		
					cəmi total	kişi man	qadın woman	cəmi total	kişi man	qadın woman
A	1044	2	593	451	469	271	198	575	322	253

Azərbaycan Respublikası üzrə - cəmi
Republic of Azerbaijan - total

o cümlədən:

including:

1 yaşa qədər
under 1 year

1	10	7	3	4	4	4	0	6	3	3
2	7	4	3	3	1	2	2	4	3	1
3	16	11	5	7	5	2	2	9	6	3
4	8	5	3	3	3	0	0	5	2	3
5	16	8	8	8	4	4	4	8	4	4
0 - 4	57	35	22	25	17	8	8	32	18	14
5	8	3	5	4	1	3	3	4	2	2
6	14	6	8	11	4	7	7	3	2	1
7	13	7	6	6	3	3	3	7	4	3
8	17	9	8	7	4	4	3	10	5	5
9	14	11	3	5	4	1	1	9	7	2
5 - 9	66	36	30	33	16	17	17	33	20	13
10	17	10	7	6	5	5	1	11	5	6
11	11	7	4	6	3	3	3	5	4	1
12	16	10	6	6	6	3	3	10	7	3
13	16	10	6	5	2	3	3	11	8	3
14	13	8	5	5	4	1	1	8	4	4
10 - 14	73	45	28	28	17	11	11	45	28	17
15	19	10	5	5	4	4	1	14	6	8
16	17	12	5	6	4	2	2	11	8	3
17	17	6	6	4	4	0	0	8	2	6
18	18	11	7	8	5	3	3	10	6	4
19	13	6	7	4	2	2	2	9	9	5
15 - 19	79	45	34	27	19	8	8	52	26	26

Yaş və yaş qrupları Age and age groups	o cümlədən: including:														
	Cəmi Total			Kişi Man		Qadın Woman		şəhər əhalisi urban population				kənd əhalisi rural population			
	1	2	3	4	5	6	7	8	9	10	11	12	13	14	15
A															
20	18	10	8	9	5	4	4	9	4	4	5	7	8	5	4
21	8	4	4	4	3	1	4	4	1	4	3	4	4	1	3
22	18	14	4	14	12	2	4	14	2	4	4	4	4	2	2
23	17	13	4	6	3	3	6	11	3	3	11	11	10	1	1
24	17	12	5	10	7	3	7	13	3	7	7	11	5	2	2
20 - 24	78	53	25	43	30	13	43	35	13	35	23	12	12	12	12
25	25	17	8	13	8	5	12	12	5	12	9	3	9	3	3
26	20	13	7	11	6	5	9	11	5	9	7	2	7	2	2
27	16	3	13	8	2	6	8	8	2	6	8	1	1	7	7
28	19	16	3	11	10	1	8	11	10	1	8	6	6	2	2
29	24	20	4	12	10	2	12	12	10	2	12	10	10	2	2
25 - 29	104	69	35	55	36	19	49	36	19	49	33	16	16	16	16
30	19	14	5	5	5	0	14	5	0	14	9	5	9	5	5
31	16	11	5	7	5	2	9	7	2	9	6	3	6	3	3
32	27	13	14	15	7	8	12	12	7	8	12	6	6	6	6
33	22	15	7	8	5	3	14	8	3	14	10	4	4	4	4
34	12	7	5	6	3	3	6	6	3	6	4	2	4	2	2
30 - 34	96	60	36	41	25	16	55	41	16	55	35	20	20	20	20
35	13	8	5	9	8	1	4	9	1	4	0	4	4	4	4
36	14	8	6	6	3	2	11	7	2	11	7	4	4	4	4
37	9	5	4	3	2	1	6	3	1	6	3	3	3	3	3
38	8	6	2	1	0	1	7	6	1	7	6	1	1	1	1
39	18	11	7	7	5	2	11	11	2	11	6	5	6	5	5
35 - 39	62	38	24	23	16	7	39	23	7	39	22	17	17	17	17
40	17	9	8	7	2	5	10	7	2	10	7	3	3	3	3
41	7	3	4	3	1	2	4	2	2	4	2	2	2	2	2
42	17	8	9	7	2	5	10	6	5	10	6	4	4	4	4
43	7	3	4	3	2	1	4	3	1	4	1	3	3	3	3
44	8	2	6	4	1	3	4	4	1	3	4	1	1	1	1
40 - 44	56	25	31	24	8	16	32	24	16	32	17	15	15	15	15
45	16	8	8	5	3	2	11	5	2	11	5	6	6	6	6
46	15	8	7	8	3	5	7	7	3	7	5	2	2	2	2
47	21	12	9	11	8	3	10	4	3	10	4	6	6	6	6
48	12	7	5	7	4	3	5	3	3	5	3	2	2	2	2
49	18	8	10	8	4	4	10	4	4	10	4	6	6	6	6

Yaş və yaş qrupları Age and age groups	o cümlədən: including:													
	Cəmi Total			Kişi Man	Qadın Woman	şəhər əhalisi urban population				kənd əhalisi rural population				
	1	2	3			4	5	6	7	8	9	10		
45 - 49	82	43	39	39	22	17	43	21	22	5	4	5	2	2
50	16	8	8	7	4	3	9	4	5	4	4	4	4	2
51	13	7	6	7	3	4	4	6	4	4	4	4	4	2
52	18	7	11	8	3	5	10	4	6	4	4	4	4	6
53	23	11	12	9	5	4	14	6	8	4	6	6	6	8
54	15	9	6	6	5	4	6	4	4	4	4	4	4	2
50 - 54	85	42	43	40	20	20	45	22	23	2	2	2	2	23
55	12	8	4	3	1	2	9	7	2	2	2	2	2	2
56	13	8	5	3	1	2	10	7	3	1	1	1	1	3
57	16	10	6	5	4	1	11	6	5	1	1	1	1	5
58	6	4	2	4	3	1	2	1	1	1	1	1	1	1
59	18	11	7	7	6	4	8	5	3	1	1	1	1	3
55 - 59	65	41	24	25	15	10	40	26	14	4	4	4	4	14
60	12	7	5	3	3	0	9	4	5	0	0	0	0	5
61	10	5	5	5	2	3	5	3	2	3	3	3	3	2
62	17	5	12	9	3	6	8	2	6	6	6	6	6	6
63	10	5	5	4	3	1	6	2	1	1	1	1	1	4
64	10	7	3	5	3	2	5	4	1	2	2	2	2	1
60 - 64	59	29	30	26	14	12	33	15	18	3	3	3	3	18
65	4	0	4	2	2	0	2	0	2	2	2	2	2	2
66	10	5	5	6	3	3	4	2	4	4	4	4	4	2
67	5	3	2	1	1	0	4	2	2	2	2	2	2	2
68	6	4	2	3	2	1	3	2	2	1	1	1	1	1
69	10	4	6	6	3	3	6	4	3	3	3	3	3	3
65 - 69	35	16	19	18	9	9	17	7	10	1	1	1	1	10
70	1	0	1	1	0	1	0	0	0	0	0	0	0	0
71	1	1	0	0	0	0	1	1	0	1	1	1	1	0
72	3	2	1	1	1	0	2	1	1	2	2	2	2	1
73	2	1	1	1	1	0	1	1	1	1	1	1	1	1
74	1	0	1	0	0	0	0	0	0	0	0	0	0	1
70 - 74	8	4	4	3	2	1	5	2	3	1	1	1	1	3
75	0	0	0	0	0	0	0	0	0	0	0	0	0	0
76	0	0	0	0	0	0	0	0	0	0	0	0	0	0
77	0	0	0	0	0	0	0	0	0	0	0	0	0	0
78	3	3	0	1	1	0	2	2	0	0	0	0	0	0

Yaş və yaş qrupları Age and age groups	o cümlədən: including :																			
	Cəmi Total			Kişi Man		Qadın Woman		şəhər əhalisi urban population					kənd əhalisi rural population							
	1	2	3	4	5	6	7	8	9	10	11	12	13	14	15	16	17	18	19	20
79	7	1	6	2	0	2	2	5	1	1	4	1	3	1	4					
75 - 79	10	4	6	3	1	2	2	7	2	1	3	1	3	1	4					
80	5	1	4	2	0	2	2	3	0	0	2	1	3	1	2					
81	8	1	7	4	0	4	4	4	0	0	4	4	1	3						
82	3	1	2	0	0	2	0	3	0	0	3	0	1	2						
83	3	0	3	2	0	2	1	3	0	0	2	1	0	2						
84	1	1	0	1	1	0	1	0	1	1	0	0	0	0						
80 - 84	20	4	16	9	1	8	11	3	1	3	8	3	3	8						
85	2	2	0	2	2	0	2	0	0	0	0	0	0	0						
86	2	2	0	1	1	0	1	1	0	0	1	1	1	0						
87	2	0	2	2	0	2	2	0	2	0	2	0	0	0						
88	1	0	1	1	0	1	1	0	1	0	1	0	0	0						
89	0	0	0	0	0	0	0	0	0	0	0	0	0	0						
85 - 89	7	4	3	6	3	3	1	3	1	1	0	1	1	0						
90	0	0	0	0	0	0	0	0	0	0	0	0	0	0						
91	1	0	1	1	0	1	1	0	1	0	1	0	0	0						
92	0	0	0	0	0	0	0	0	0	0	0	0	0	0						
93	0	0	0	0	0	0	0	0	0	0	0	0	0	0						
94	0	0	0	0	0	0	0	0	0	0	0	0	0	0						
90 - 94	1	0	1	1	0	1	0	1	0	0	1	0	0	0						
95	0	0	0	0	0	0	0	0	0	0	0	0	0	0						
96	0	0	0	0	0	0	0	0	0	0	0	0	0	0						
97	0	0	0	0	0	0	0	0	0	0	0	0	0	0						
98	0	0	0	0	0	0	0	0	0	0	0	0	0	0						
99	0	0	0	0	0	0	0	0	0	0	0	0	0	0						
95 - 99	0	0	0	0	0	0	0	0	0	0	0	0	0	0						
100 və yuxarı yaşda 100 years old and over	1	0	1	0	0	0	0	1	0	0	0	1	0	1						
Əmək qabiliyyəti yaşdan aşağı Under working age	196	116	80	86	50	36	110	66	44											
Əmək qabiliyyəti yaşda At working age	734	438	296	328	202	126	406	236	170											
Əmək qabiliyyəti yaşdan yuxarı Over working age	114	39	75	55	19	36	59	20	39											

Əhalinin millətlər (etnik qruplar) üzrə cins və yaş tərkibi, nəfər (Ermeni)
Sex and age composition of population by nationalities (ethnic groups), person (Armenian)

Azərbaycan Respublikası
Republic of Azerbaijan

Yaş və yaş qrupları Age and age groups	Cəmi Total		Kişi Man	Qadın Woman	o cümlədən: including :			
	1	2	55	123	şəhər əhalisi urban population		kənd əhalisi rural population	
					cəmi total	kişi man	qadın woman	cəmi total
A	178	178	109	69	31	78	24	45
	1	2	4	3	5	6	8	9

Azərbaycan Respublikası üzrə - cəmi
Republic of Azerbaijan - total

o cümlədən:

including:

1 yaşa qədər
under 1 year

1	0	0	0	0	0	0	0	0
2	0	0	0	0	0	0	0	0
3	0	0	0	0	0	0	0	0
4	0	0	0	0	0	0	0	0
0 - 4	0	0	0	0	0	0	0	0
5	0	0	0	0	0	0	0	0
6	0	0	0	0	0	0	0	0
7	0	0	0	0	0	0	0	0
8	0	0	0	0	0	0	0	0
9	0	0	0	0	0	0	0	0
5 - 9	0	0	0	0	0	0	0	0
10	0	0	0	0	0	0	0	0
11	0	0	0	0	0	0	0	0
12	0	0	0	0	0	0	0	0
13	0	0	0	0	0	0	0	0
14	0	0	0	0	0	0	0	0
10 - 14	0	0	0	0	0	0	0	0
15	0	0	0	0	0	0	0	0
16	0	0	0	0	0	0	0	0
17	0	0	0	0	0	0	0	0
18	0	0	0	0	0	0	0	0
19	0	0	0	0	0	0	0	0
15 - 19	0	0	0	0	0	0	0	0

Yaş və yaş qrupları Age and age groups	o cümlədən: including :														
	Cəmi Total			Kişi Man		Qadın Woman		şəhər əhalisi urban population				kənd əhalisi rural population			
	1	2	3	4	5	6	7	8	9	10	11	12	13	14	15
A															
20	0	0	0	0	0	0	0	0	0	0	0	0	0	0	0
21	0	0	0	0	0	0	0	0	0	0	0	0	0	0	0
22	0	0	0	0	0	0	0	0	0	0	0	0	0	0	0
23	0	0	0	0	0	0	0	0	0	0	0	0	0	0	0
24	0	0	0	0	0	0	0	0	0	0	0	0	0	0	0
20 - 24	0	0	0	0	0	0	0	0	0	0	0	0	0	0	0
25	0	0	0	0	0	0	0	0	0	0	0	0	0	0	0
26	0	0	0	0	0	0	0	0	0	0	0	0	0	0	0
27	0	0	0	0	0	0	0	0	0	0	0	0	0	0	0
28	0	0	0	0	0	0	0	0	0	0	0	0	0	0	0
29	0	0	0	0	0	0	0	0	0	0	0	0	0	0	0
25 - 29	0	0	0	0	0	0	0	0	0	0	0	0	0	0	0
30	0	0	0	0	0	0	0	0	0	0	0	0	0	0	0
31	2	1	1	1	1	1	1	0	1	0	1	0	0	1	1
32	2	0	2	1	0	1	1	0	1	1	1	0	0	1	1
33	4	2	2	2	0	0	4	0	0	0	4	2	2	2	2
34	6	3	3	3	2	1	1	1	1	4	2	2	2	2	2
30 - 34	14	6	8	4	2	2	10	4	2	10	4	6	6	6	6
35	3	2	1	1	0	1	2	1	1	2	2	2	0	0	0
36	2	1	1	2	1	1	1	1	1	0	0	0	0	0	0
37	2	1	1	1	0	1	1	1	1	1	1	1	1	0	0
38	1	0	1	1	0	0	1	0	0	0	0	0	0	0	0
39	3	0	3	1	0	0	1	2	2	0	0	2	2	2	2
35 - 39	11	4	7	6	1	5	5	1	3	5	3	2	2	2	2
40	2	2	0	1	1	1	0	1	1	0	1	1	0	0	0
41	5	3	2	3	2	1	2	2	1	2	2	1	1	1	1
42	3	3	0	2	2	0	1	1	1	0	1	1	0	0	0
43	3	1	2	1	1	1	2	1	2	1	2	1	1	1	1
44	1	0	1	1	0	0	1	1	0	1	0	0	0	0	0
40 - 44	14	9	5	8	5	3	6	4	3	6	4	2	2	2	2
45	2	2	0	2	2	0	0	0	0	0	0	0	0	0	0
46	2	0	2	2	0	2	2	0	2	0	0	0	0	0	0
47	5	2	3	2	2	1	1	1	3	1	1	1	2	2	2
48	1	0	1	1	0	0	1	0	1	1	0	0	0	0	0
49	1	1	0	1	1	1	0	0	0	0	0	0	0	0	0

Yaş və yaş qrupları Age and age groups	o cümlədən: including :																			
	Cəmi Total			Kişi Man		Qadın Woman		şəhər əhalisi urban population					kənd əhalisi rural population							
	1	2	3	4	5	6	7	8	9	10	11	12	13	14	15	16	17	18	19	20
45 - 49	11	5	6	8	4	4	4	3	1	1	3	1	1	0	0	0	0	0	0	2
50	4	1	3	3	1	2	2	1	0	1	1	0	0	0	0	0	0	0	0	1
51	1	0	1	1	0	1	1	0	0	1	0	0	0	0	0	0	0	0	0	0
52	3	2	1	2	2	1	0	2	0	2	1	1	0	0	0	0	0	0	0	1
53	3	0	3	3	0	3	0	3	0	3	0	0	0	0	0	0	0	0	0	0
54	4	2	2	2	2	1	2	1	1	2	1	2	1	1	1	1	1	1	1	1
50 - 54	15	5	10	11	4	7	4	7	4	7	4	1	1	3	3	3	3	3	3	3
55	3	2	1	1	1	1	0	2	2	1	0	2	1	1	1	1	1	1	1	1
56	2	2	0	2	2	0	0	2	0	0	0	0	0	0	0	0	0	0	0	0
57	6	2	4	2	1	4	1	1	1	1	1	4	1	1	1	1	1	1	1	3
58	3	3	0	2	2	0	2	0	2	0	0	1	1	1	1	1	1	1	1	0
59	6	1	5	4	1	5	1	4	1	3	3	2	2	0	0	0	0	0	0	2
55 - 59	20	10	10	11	7	4	4	9	7	4	9	3	3	6	6	6	6	6	6	6
60	1	0	1	1	0	1	1	0	0	1	0	0	0	0	0	0	0	0	0	0
61	6	2	4	6	2	4	2	4	2	4	2	4	2	0	0	0	0	0	0	0
62	3	1	2	2	0	2	0	2	1	2	1	1	1	1	1	1	1	1	1	0
63	10	1	9	7	0	7	0	7	0	7	0	3	3	1	1	1	1	1	1	2
64	5	1	4	4	1	4	1	3	1	3	1	3	1	0	0	0	0	0	0	1
60 - 64	25	5	20	20	3	17	3	17	5	17	5	2	2	3	3	3	3	3	3	3
65	5	0	5	4	0	4	0	4	1	4	1	0	0	0	0	0	0	0	0	1
66	1	0	1	1	0	1	0	1	0	1	0	0	0	0	0	0	0	0	0	0
67	4	1	3	1	0	3	0	1	1	3	1	3	1	1	1	1	1	1	1	2
68	2	0	2	0	0	2	0	0	2	0	0	2	0	0	0	0	0	0	0	2
69	1	0	1	1	0	1	0	1	0	1	0	0	0	0	0	0	0	0	0	0
65 - 69	13	1	12	7	0	7	0	7	6	7	6	1	1	5	5	5	5	5	5	5
70	6	3	3	5	2	3	2	3	1	3	1	3	1	1	1	1	1	1	1	0
71	2	0	2	1	0	2	0	1	1	2	1	1	1	0	0	0	0	0	0	1
72	6	2	4	4	1	3	2	3	2	4	2	3	2	1	1	1	1	1	1	1
73	3	1	2	2	0	2	0	2	1	2	1	2	1	1	1	1	1	1	1	0
74	0	0	0	0	0	0	0	0	0	0	0	0	0	0	0	0	0	0	0	0
70 - 74	17	6	11	12	3	9	3	9	5	12	3	5	3	2	2	2	2	2	2	2
75	1	0	1	1	0	1	0	1	1	0	1	1	0	0	0	0	0	0	0	0
76	0	0	0	0	0	0	0	0	0	0	0	0	0	0	0	0	0	0	0	0
77	2	0	2	2	0	2	0	2	2	0	2	2	0	0	0	0	0	0	0	0
78	2	0	2	1	0	2	1	1	1	0	2	1	1	0	0	0	0	0	0	1

Yaş və yaş qrupları Age and age groups	o cümlədən: including :																		
	Cəmi Total			Kişi Man		Qadın Woman		şəhər əhalisi urban population					kənd əhalisi rural population						
	1	2	3	4	5	6	7	8	9	10	11	12	13	14	15	16	17	18	
A																			
79	2	0	2	2	0	2	2	0	0	2	0	0	0	0	2	0	0	0	0
75 - 79	7	0	7	6	0	6	1	0	0	6	1	0	0	1	0	0	0	1	1
80	5	2	3	2	1	1	1	3	1	1	3	1	1	2	1	1	1	2	2
81	3	0	3	3	0	3	0	3	0	3	0	3	0	0	3	0	0	0	0
82	5	0	5	3	0	3	0	3	0	3	0	2	0	3	0	0	0	2	2
83	2	0	2	1	0	1	0	1	0	1	0	1	0	1	0	0	0	1	1
84	3	2	1	2	1	1	1	1	1	1	1	1	1	1	1	1	1	1	0
80 - 84	18	4	14	11	2	9	7	2	7	9	7	2	2	5	7	2	2	5	5
85	3	0	3	0	0	0	0	3	0	0	0	3	0	0	3	0	0	3	3
86	2	0	2	1	0	1	1	1	0	1	1	1	0	1	1	0	0	1	1
87	1	0	1	1	0	1	1	0	0	1	1	0	0	0	0	0	0	0	0
88	0	0	0	0	0	0	0	0	0	0	0	0	0	0	0	0	0	0	0
89	2	0	2	1	0	1	1	1	1	1	1	1	1	1	1	1	1	1	1
85 - 89	8	0	8	3	0	3	0	3	0	3	0	3	5	0	0	0	0	5	5
90	0	0	0	0	0	0	0	0	0	0	0	0	0	0	0	0	0	0	0
91	1	0	1	1	0	1	1	0	0	1	1	0	0	0	1	0	0	0	0
92	1	0	1	0	0	0	0	0	0	0	0	1	0	1	0	1	0	1	1
93	1	0	1	1	0	1	1	0	0	1	1	0	0	0	0	0	0	0	0
94	2	0	2	0	0	0	0	2	0	0	0	2	0	2	0	0	0	2	2
90 - 94	5	0	5	2	0	2	0	2	0	2	0	3	0	3	0	0	0	3	3
95	0	0	0	0	0	0	0	0	0	0	0	0	0	0	0	0	0	0	0
96	0	0	0	0	0	0	0	0	0	0	0	0	0	0	0	0	0	0	0
97	0	0	0	0	0	0	0	0	0	0	0	0	0	0	0	0	0	0	0
98	0	0	0	0	0	0	0	0	0	0	0	0	0	0	0	0	0	0	0
99	0	0	0	0	0	0	0	0	0	0	0	0	0	0	0	0	0	0	0
95 - 99	0	0	0	0	0	0	0	0	0	0	0	0	0	0	0	0	0	0	0
100 və yuxarı yaşda 100 years old and over	0	0	0	0	0	0	0	0	0	0	0	0	0	0	0	0	0	0	0
Əmək qabiliyyəti yaşdan aşağı Under working age	0	0	0	0	0	0	0	0	0	0	0	0	0	0	0	0	0	0	0
Əmək qabiliyyəti yaşda At working age	90	43	47	51	25	26	39	18	21	26	39	18	21	26	39	18	21	21	21
Əmək qabiliyyəti yaşdan yuxarı Over working age	88	12	76	58	6	52	30	6	24	6	30	6	24	6	30	6	24	24	24

Əhalinin millətlər (etnik qruplar) üzrə cins və yaş tərkibi, nəfər (Haput)
Sex and age composition of population by nationalities (ethnic groups), person (Khaput)

Azərbaycan Respublikası
Republic of Azerbaijan

Yaş və yaş qrupları Age and age groups	o cümlədən: including:						1188	1274	1274	1188		
	Cəmi Total	Kişi Man		Qadın Woman		o cümlədən: including:						
		1	2	3	4	5					6	7
A	2462	1274	1188	0	0	0	2462	1274	1188			
Azərbaycan Respublikası üzrə - cəmi <i>Republic of Azerbaijan - total</i>												
<i>o cümlədən:</i> <i>including:</i>												
1 yaşa qədər under 1 year												
1	32	11	21	0	0	0	32	11	21	21		
2	37	15	22	0	0	0	37	15	22	22		
3	31	18	13	0	0	0	31	18	13	13		
4	39	19	20	0	0	0	39	19	20	20		
5	45	26	19	0	0	0	45	26	19	19		
0 - 4	184	89	95	0	0	0	184	89	95	95		
6	54	25	29	0	0	0	54	25	29	29		
7	36	15	21	0	0	0	36	15	21	21		
8	46	24	22	0	0	0	46	24	22	22		
9	57	25	32	0	0	0	57	25	32	32		
5 - 9	46	24	22	0	0	0	46	24	22	22		
10	239	113	126	0	0	0	239	113	126	126		
11	42	20	22	0	0	0	42	20	22	22		
12	48	30	18	0	0	0	48	30	18	18		
13	32	22	10	0	0	0	32	22	10	10		
14	42	24	18	0	0	0	42	24	18	18		
10 - 14	38	20	18	0	0	0	38	20	18	18		
15	202	116	86	0	0	0	202	116	86	86		
16	35	18	17	0	0	0	35	18	17	17		
17	35	18	17	0	0	0	35	18	17	17		
18	47	21	26	0	0	0	47	21	26	26		
19	46	16	30	0	0	0	46	16	30	30		
15 - 19	40	27	13	0	0	0	40	27	13	13		
	203	100	103	0	0	0	203	100	103	103		

Yaş və yaş qrupları Age and age groups	o cümlədən: including :													
	Cəmi Total			Kişi Man		Qadın Woman		şəhər əhalisi urban population			kənd əhalisi rural population			
	1	2	3	4	5	6	7	8	9	10	11	12		
45 - 49	142	77	65	0	0	0	142	77	65	0	0	142	77	65
50	31	19	12	0	0	0	31	19	12	0	0	31	19	12
51	43	27	16	0	0	0	43	27	16	0	0	43	27	16
52	34	15	19	0	0	0	34	15	19	0	0	34	15	19
53	34	18	16	0	0	0	34	18	16	0	0	34	18	16
54	36	14	22	0	0	0	36	14	22	0	0	36	14	22
50 - 54	178	93	85	0	0	0	178	93	85	0	0	178	93	85
55	35	18	17	0	0	0	35	18	17	0	0	35	18	17
56	31	17	14	0	0	0	31	17	14	0	0	31	17	14
57	24	14	10	0	0	0	24	14	10	0	0	24	14	10
58	23	13	10	0	0	0	23	13	10	0	0	23	13	10
59	23	9	14	0	0	0	23	9	14	0	0	23	9	14
55 - 59	136	71	65	0	0	0	136	71	65	0	0	136	71	65
60	24	12	12	0	0	0	24	12	12	0	0	24	12	12
61	28	10	18	0	0	0	28	10	18	0	0	28	10	18
62	16	5	11	0	0	0	16	5	11	0	0	16	5	11
63	14	5	9	0	0	0	14	5	9	0	0	14	5	9
64	12	4	8	0	0	0	12	4	8	0	0	12	4	8
60 - 64	94	36	58	0	0	0	94	36	58	0	0	94	36	58
65	14	6	8	0	0	0	14	6	8	0	0	14	6	8
66	6	4	2	0	0	0	6	4	2	0	0	6	4	2
67	7	3	4	0	0	0	7	3	4	0	0	7	3	4
68	12	6	6	0	0	0	12	6	6	0	0	12	6	6
69	9	3	6	0	0	0	9	3	6	0	0	9	3	6
65 - 69	48	22	26	0	0	0	48	22	26	0	0	48	22	26
70	7	3	4	0	0	0	7	3	4	0	0	7	3	4
71	5	0	5	0	0	0	5	0	5	0	0	5	0	5
72	7	3	4	0	0	0	7	3	4	0	0	7	3	4
73	0	0	0	0	0	0	0	0	0	0	0	0	0	0
74	2	2	0	0	0	0	2	2	0	0	0	2	2	0
70 - 74	21	8	13	0	0	0	21	8	13	0	0	21	8	13
75	2	1	1	0	0	0	2	1	1	0	0	2	1	1
76	5	0	5	0	0	0	5	0	5	0	0	5	0	5
77	5	2	3	0	0	0	5	2	3	0	0	5	2	3
78	9	3	6	0	0	0	9	3	6	0	0	9	3	6

Yaş və yaş qrupları Age and age groups	o cümlədən: including :														
	Cəmi Total			Kişi Man		Qadın Woman		şəhər əhalisi urban population				kənd əhalisi rural population			
	1	2	3	4	5	6	7	8	9	10	11	12	13	14	15
79	11	2	9	0	0	0	0	0	0	0	0	11	2	9	
75 - 79	32	8	24	0	0	0	0	0	0	0	0	32	8	24	
80	9	4	5	0	0	0	0	0	0	0	0	9	4	5	
81	9	6	3	0	0	0	0	0	0	0	0	9	6	3	
82	8	3	5	0	0	0	0	0	0	0	0	8	3	5	
83	6	2	4	0	0	0	0	0	0	0	0	6	2	4	
84	4	1	3	0	0	0	0	0	0	0	0	4	1	3	
80 - 84	36	16	20	0	0	0	0	0	0	0	0	36	16	20	
85	3	0	3	0	0	0	0	0	0	0	0	3	0	3	
86	4	3	1	0	0	0	0	0	0	0	0	4	3	1	
87	3	0	3	0	0	0	0	0	0	0	0	3	0	3	
88	3	1	2	0	0	0	0	0	0	0	0	3	1	2	
89	1	0	1	0	0	0	0	0	0	0	0	1	0	1	
85 - 89	14	4	10	0	0	0	0	0	0	0	0	14	4	10	
90	2	2	0	0	0	0	0	0	0	0	0	2	2	0	
91	1	1	1	0	0	0	0	0	0	0	0	2	1	1	
92	0	0	0	0	0	0	0	0	0	0	0	0	0	0	
93	1	1	0	0	0	0	0	0	0	0	0	1	1	0	
94	1	0	1	0	0	0	0	0	0	0	0	1	0	1	
90 - 94	6	4	2	0	0	0	0	0	0	0	0	6	4	2	
95	1	1	0	0	0	0	0	0	0	0	0	1	1	0	
96	0	0	0	0	0	0	0	0	0	0	0	0	0	0	
97	0	0	0	0	0	0	0	0	0	0	0	0	0	0	
98	0	0	0	0	0	0	0	0	0	0	0	0	0	0	
99	0	0	0	0	0	0	0	0	0	0	0	0	0	0	
95 - 99	1	1	0	0	0	0	0	0	0	0	0	1	1	0	
100 və yuxarı yaşda 100 years old and over	0	0	0	0	0	0	0	0	0	0	0	0	0	0	
Əmək qabiliyyəti yaşdan aşağı Under working age	625	318	307	0	0	0	0	0	0	0	0	625	318	307	
Əmək qabiliyyəti yaşda At working age	1629	889	740	0	0	0	0	0	0	0	0	1629	889	740	
Əmək qabiliyyəti yaşdan yuxarı Over working age	208	67	141	0	0	0	0	0	0	0	0	208	67	141	

Əhalinin milli (etnik) tərkibi və ana dili, nəfər
National (ethnic) composition and mother tongue of population, person

Azərbaycan Respublikası
Republic of Azerbaijan

Əhalinin milli (etnik) tərkibi <i>National (ethnic) composition of population</i>	ana dili, o cümlədən: <i>mother tongue, including:</i>													
	1	2	3	4	5	6	7	8	9	10	11	12	13	14
A														
Azərbaycan Respublikası <i>Republic of Azerbaijan</i>	9951409	9814381	125211	304	6603	1062	688	816	27	61	210	80	6	1960
kişilər <i>men</i>	4948530	4879010	64277	146	2653	541	327	419	18	31	93	39	5	971
qadınlar <i>women</i>	5002879	4935371	60934	158	3950	521	361	397	9	30	117	41	1	989
şəhər əhalisi <i>urban population</i>	5440257	5400977	31247	47	6499	37	339	31	13	23	11	16	6	1011
kişilər <i>men</i>	2676849	2657419	16060	25	2628	19	155	11	9	10	3	11	5	494
qadınlar <i>women</i>	2763408	2743558	15187	22	3871	18	184	20	4	13	8	5	1	517
kənd əhalisi <i>rural population</i>	4511152	4413404	93964	257	104	1025	349	785	14	38	199	64	0	949
kişilər <i>men</i>	2271681	2221591	48217	121	25	522	172	408	9	21	90	28	0	477
qadınlar <i>women</i>	2239471	2191813	45747	136	79	503	177	377	5	17	109	36	0	472
<i>o cümlədən:</i> <i>including:</i>														
Azərbaycanlı <i>Azerbaijani</i>	9431757	9431757	x	176	393	1039	407	797	25	43	203	77	4	1202

Əhalinin milli (etnik) tərkibi National (ethnic) composition of population		ana dili, o cümlədən: mother tongue, including:													
		1	2	3	4	5	6	7	8	9	10	11	12	13	14
Əhalinin sayı Number of population	Mənsub olduğu milliyyətin qrupun) dili (ethnic group) language of the nationality (ethnic group) that it belongs	Azər- baycan Azer baijan	Türk Turkish	Rus Russian	Talış Talışh	Ləzgi Lezgi	Tat Tat	Kürd Kurd	Gürcü Geor gian	Avar Avar	Saxur Sakhur	Udin Udin	Digər dillər Other languages		
A															
kişilər men	4697050	4694943	x	76	124	532	198	414	16	20	91	39	4	593	
qadınlar women	4739073	4736814	x	100	269	507	209	383	9	23	112	38	0	609	
şəhər əhalisi urban population	5255036	5253670	x	25	359	36	229	17	11	11	10	16	4	648	
kişilər men	2592845	2592242	x	10	115	18	109	9	7	4	2	11	4	314	
qadınlar women	2662191	2661428	x	15	244	18	120	8	4	7	8	5	0	334	
kənd əhalisi rural population	4181087	4178087	x	151	34	1003	178	780	14	32	193	61	0	554	
kişilər men	2104205	2102701	x	66	9	514	89	405	9	16	89	28	0	279	
qadınlar women	2076882	2075386	x	85	25	489	89	375	5	16	104	33	0	275	
Ləzgi Lezgi	167570	125776	41186	0	147	0	x	0	0	0	0	0	0	461	
kişilər men	85406	63767	21358	0	52	0	x	0	0	0	0	0	0	229	
qadınlar women	82164	62009	19828	0	95	0	x	0	0	0	0	0	0	232	
şəhər əhalisi urban population	50544	30913	19321	0	141	0	x	0	0	0	0	0	0	169	
kişilər men	25286	15061	10096	0	51	0	x	0	0	0	0	0	0	78	
qadınlar women	25258	15852	9225	0	90	0	x	0	0	0	0	0	0	91	

Əhalinin milli (etnik) tərkibi National (ethnic) composition of population	ana dili, o cümlədən: mother tongue, including:													
	Əhalinin sayı Number of population	Mənsub olduğu milliyyətin qrupun) dili (ethnic group) language of the nationality (ethnic group) that it belongs	Azər- baycan Azer baijan	Türk Turkish	Rus Russian	Talış Talışh	Ləzgi Lezgi	Tat Tat	Kürd Kurd	Gürcü Geor gian	Avar Avar	Saxur Sakhur	Udin Udin	Digər dillər Other langua ges
A	1	2	3	4	5	6	7	8	9	10	11	12	13	14
kənd əhalisi rural population	117026	94863	21865	0	6	0	x	0	0	0	0	0	0	292
kişilər men	60120	48706	11262	0	1	0	x	0	0	0	0	0	0	151
qadınlar women	56906	46157	10603	0	5	0	x	0	0	0	0	0	0	141
Talış <i>Talışh</i>	87578	43280	44240	0	10	x	1	1	0	0	0	1	0	45
kişilər men	44625	22125	22474	0	3	x	1	0	0	0	0	0	0	22
qadınlar women	42953	21155	21766	0	7	x	0	1	0	0	0	1	0	23
şəhər əhalisi urban population	10275	5019	5253	0	0	x	0	1	0	0	0	0	0	2
kişilər men	5097	2511	2585	0	0	x	0	0	0	0	0	0	0	1
qadınlar women	5178	2508	2668	0	0	x	0	1	0	0	0	0	0	1
kənd əhalisi rural population	77303	38261	38987	0	10	x	1	0	0	0	0	1	0	43
kişilər men	39528	19614	19889	0	3	x	1	0	0	0	0	0	0	21
qadınlar women	37775	18647	19098	0	7	x	0	0	0	0	0	1	0	22
Rus <i>Russian</i>	71046	70587	395	3	x	0	12	0	0	14	0	0	0	35

Əhalinin milli (etnik) tərkibi National (ethnic) composition of population	ana dili, o cümlədən: mother tongue, including:													
	Əhalinin sayı Number of population	Mənsub olduğu milliyyətin qrupun) dili (ethnic group) language of the nationality (ethnic group) that it belongs	Azər- baycan Azer baijan	Türk Turkish	Rus Russian	Talış Talışh	Ləzgi Lezgi	Tat Tat	Kürd Kurd	Gürcü Geor gian	Avar Avar	Saxur Sakhar	Udin Udin	Digər dillər Other languages
A	1	2	3	4	5	6	7	8	9	10	11	12	13	14
kişilər men	27808	27590	185	2	x	0	8	0	0	7	0	0	0	16
qadınlar women	43238	42997	210	1	x	0	4	0	0	7	0	0	0	19
şəhər əhalisi urban population	67993	67550	388	2	x	0	10	0	0	12	0	0	0	31
kişilər men	26754	26539	185	2	x	0	7	0	0	6	0	0	0	15
qadınlar women	41239	41011	203	0	x	0	3	0	0	6	0	0	0	16
kənd əhalisi rural population	3053	3037	7	1	x	0	2	0	0	2	0	0	0	4
kişilər men	1054	1051	0	0	x	0	1	0	0	1	0	0	0	1
qadınlar women	1999	1986	7	1	x	0	1	0	0	1	0	0	0	3
Ukraynalı Ukrainian	13947	8314	140	0	5477	0	1	0	0	0	0	0	0	15
kişilər men	5605	3276	58	0	2264	0	1	0	0	0	0	0	0	6
qadınlar women	8342	5038	82	0	3213	0	0	0	0	0	0	0	0	9
şəhər əhalisi urban population	13888	8269	139	0	5465	0	1	0	0	0	0	0	0	14
kişilər men	5600	3271	58	0	2264	0	1	0	0	0	0	0	0	6
qadınlar women	8288	4998	81	0	3201	0	0	0	0	0	0	0	0	8

Əhalinin milli (etnik) tərkibi National (ethnic) composition of population	ana dili, o cümlədən: mother tongue, including:											Digər dillər Other languages		
	Əhalinin sayı Number of population	Mənsub olduğu milliyyətin qrupun) dili (ethnic group) language of the nationality (ethnic group) that it belongs	Azər- baycan Azer baijan	Türk Turkish	Rus Russian	Talış Talış	Ləzgi Lezgi	Tat Tat	Kürd Kurd	Gürcü Geor gian	Avar Avar		Saxur Sakhur	Udin Udin
A	1	2	3	4	5	6	7	8	9	10	11	12	13	14
kənd əhalisi rural population	59	45	1	0	12	0	0	0	0	0	0	0	0	1
kişilər men	5	5	0	0	0	0	0	0	0	0	0	0	0	0
qadınlar women	54	40	1	0	12	0	0	0	0	0	0	0	0	1
Avar	48636	45580	3040	0	8	0	0	0	0	0	0	x	2	6
kişilər men	24261	22732	1523	0	3	0	0	0	0	0	0	x	0	3
qadınlar women	24375	22848	1517	0	5	0	0	0	0	0	0	x	2	3
şəhər əhalisi urban population	1704	1385	315	0	3	0	0	0	0	0	0	x	0	1
kişilər men	833	676	156	0	0	0	0	0	0	0	0	x	0	1
qadınlar women	871	709	159	0	3	0	0	0	0	0	0	x	0	0
kənd əhalisi rural population	46932	44195	2725	0	5	0	0	0	0	0	0	x	2	5
kişilər men	23428	22056	1367	0	3	0	0	0	0	0	0	x	0	2
qadınlar women	23504	22139	1358	0	2	0	0	0	0	0	0	x	2	3
Türk	30516	27156	3320	x	7	0	0	0	0	0	0	0	0	33
Türk														
Turkish														

Əhalinin milli (etnik) tərkibi National (ethnic) composition of population	ana dili, o cümlədən: mother tongue, including:													
	Əhalinin sayı Number of population	Mənsub olduğu milliyyətin qrupun) dili (ethnic group) language of the nationality (ethnic group) that it belongs	Azər- baycan Azer baijan	Türk Turkish	Rus Russian	Talış Talışh	Ləzgi Lezgi	Tat Tat	Kürd Kurd	Gürcü Geor gian	Avar Avar	Saxur Sakhur	Udin Udin	Digər dillər Other langua ges
A	1	2	3	4	5	6	7	8	9	10	11	12	13	14
kişilər men	15495	13819	1656	x	2	0	0	0	0	0	0	0	0	18
qadınlar women	15021	13337	1664	x	5	0	0	0	0	0	0	0	0	15
şəhər əhalisi urban population	7559	6227	1307	x	6	0	0	0	0	0	0	0	0	19
kişilər men	4025	3348	665	x	2	0	0	0	0	0	0	0	0	10
qadınlar women	3534	2879	642	x	4	0	0	0	0	0	0	0	0	9
kənd əhalisi rural population	22957	20929	2013	x	1	0	0	0	0	0	0	0	0	14
kişilər men	11470	10471	991	x	0	0	0	0	0	0	0	0	0	8
qadınlar women	11487	10458	1022	x	1	0	0	0	0	0	0	0	0	6
Tat Tat	27657	8730	18889	0	11	0	2	x	0	0	1	0	0	24
kişilər men	14328	4514	9801	0	5	0	0	x	0	0	0	0	0	8
qadınlar women	13329	4216	9088	0	6	0	2	x	0	0	1	0	0	16
şəhər əhalisi urban population	1001	405	574	0	6	0	0	x	0	0	0	0	0	16
kişilər men	519	208	303	0	3	0	0	x	0	0	0	0	0	5
qadınlar women	482	197	271	0	3	0	0	x	0	0	0	0	0	11

		ana dili, o cümlədən: mother tongue, including:													
Əhalinin milli (etnik) tərkibi National (ethnic) composition of population		Əhalinin sayı Number of population	Mənsub olduğu milliyyətin qrupun) dili (ethnic group) language of the nationality (ethnic group) that it belongs	Azər- baycan Azer baijan	Türk Turkish	Rus Russian	Talış Talış	Ləzgi Lezgi	Tat Tat	Kürd Kurd	Gürcü Geor- gian	Avar Avar	Saxur Sakhur	Udin Udin	Digər dillər Other languages
A	1	2	3	4	5	6	7	8	9	10	11	12	13	14	
kənd əhalisi rural population	26656	8325	18315	0	5	0	2	x	0	0	0	1	0	0	8
kişilər men	13809	4306	9498	0	2	0	0	x	0	0	0	0	0	0	3
qadınlar women	12847	4019	8817	0	3	0	2	x	0	0	0	1	0	0	5
Saxur	13361	12873	466	1	0	0	0	0	0	0	0	1	x	0	20
kişilər men	6781	6535	237	0	0	0	0	0	0	0	0	1	x	0	8
qadınlar women	6580	6338	229	1	0	0	0	0	0	0	0	0	x	0	12
şəhər əhalisi urban population	380	267	102	1	0	0	0	0	0	0	0	1	x	0	9
kişilər men	200	137	56	0	0	0	0	0	0	0	0	1	x	0	6
qadınlar women	180	130	46	1	0	0	0	0	0	0	0	0	x	0	3
kənd əhalisi rural population	12981	12606	364	0	0	0	0	0	0	0	0	0	x	0	11
kişilər men	6581	6398	181	0	0	0	0	0	0	0	0	0	x	0	2
qadınlar women	6400	6208	183	0	0	0	0	0	0	0	0	0	x	0	9
Gürcü Georgian	8442	8214	206	0	19	0	0	0	0	0	x	0	0	0	3

Əhalinin milli (etnik) tərkibi National (ethnic) composition of population	ana dili, o cümlədən: mother tongue, including:													
	Əhalinin sayı Number of population	Mənsub olduğu milliyyətin qrupun) dili (ethnic group) language of the nationality (ethnic group) that it belongs	Azər- baycan Azer baijan	Türk Turkish	Rus Russian	Talış Talışh	Ləzgi Lezgi	Tat Tat	Kürd Kurd	Gürcü Geor gian	Avar Avar	Saxur Saxhur	Udin Udin	Digər dillər Other langua ges
A	1	2	3	4	5	6	7	8	9	10	11	12	13	14
kişilər men	3927	3819	101	0	6	0	0	0	0	x	0	0	0	1
qadınlar women	4515	4395	105	0	13	0	0	0	0	x	0	0	0	2
şəhər əhalisi urban population	1130	944	164	0	19	0	0	0	0	x	0	0	0	3
kişilər men	510	421	82	0	6	0	0	0	0	x	0	0	0	1
qadınlar women	620	523	82	0	13	0	0	0	0	x	0	0	0	2
kənd əhalisi rural population	7312	7270	42	0	0	0	0	0	0	x	0	0	0	0
kişilər men	3417	3398	19	0	0	0	0	0	0	x	0	0	0	0
qadınlar women	3895	3872	23	0	0	0	0	0	0	x	0	0	0	0
İngiloy İngiloy	1817	842	975	0	0	0	0	0	0	0	0	0	0	0
kişilər men	897	416	481	0	0	0	0	0	0	0	0	0	0	0
qadınlar women	920	426	494	0	0	0	0	0	0	0	0	0	0	0
şəhər əhalisi urban population	202	7	195	0	0	0	0	0	0	0	0	0	0	0
kişilər men	104	3	101	0	0	0	0	0	0	0	0	0	0	0
qadınlar women	98	4	94	0	0	0	0	0	0	0	0	0	0	0

Əhalinin milli (etnik) tərkibi National (ethnic) composition of population	ana dili, o cümlədən: mother tongue, including:													
	Əhalinin sayı Number of population	Mənsub olduğu milliyyətin qrupun) dili (ethnic group) language of the nationality (ethnic group) that it belongs	Azər- baycan Azer baijan	Türk Turkish	Rus Russian	Talış Talışh	Ləzgi Lezgi	Tat Tat	Kürd Kurd	Gürcü Geor gian	Avar Avar	Saxur Saxhur	Udin Udin	Digər dillər Other langua ges
A	1	2	3	4	5	6	7	8	9	10	11	12	13	14
kənd əhalisi rural population	1615	835	780	0	0	0	0	0	0	0	0	0	0	0
kişilər men	793	413	380	0	0	0	0	0	0	0	0	0	0	0
qadınlar women	822	422	400	0	0	0	0	0	0	0	0	0	0	0
Kürd Kurd	4105	1229	2871	2	2	0	0	0	x	0	0	0	0	1
kişilər men	2161	614	1543	2	1	0	0	0	x	0	0	0	0	1
qadınlar women	1944	615	1328	0	1	0	0	0	x	0	0	0	0	0
şəhər əhalisi urban population	844	641	199	2	2	0	0	0	x	0	0	0	0	0
kişilər men	419	304	112	2	1	0	0	0	x	0	0	0	0	0
qadınlar women	425	337	87	0	1	0	0	0	x	0	0	0	0	0
kənd əhalisi rural population	3261	588	2672	0	0	0	0	0	x	0	0	0	0	1
kişilər men	1742	310	1431	0	0	0	0	0	x	0	0	0	0	1
qadınlar women	1519	278	1241	0	0	0	0	0	x	0	0	0	0	0
Tatar Tatarian	17712	15750	1586	1	351	3	2	14	0	0	1	0	0	4

Əhalinin milli (etnik) tərkibi National (ethnic) composition of population	ana dili, o cümlədən: mother tongue, including:													
	Əhalinin sayı Number of population	Mənsub olduğu milliyyətin qrupun) dili (ethnic group) language of the nationality (ethnic group) that it belongs	Azər- baycan Azer baijan	Türk Turkish	Rus Russian	Talış Talışh	Ləzgi Lezgi	Tat Tat	Kürd Kurd	Gürcü Geor gian	Avar Avar	Saxur Saxhur	Udin Udin	Digər dillər Other langua ges
A	1	2	3	4	5	6	7	8	9	10	11	12	13	14
kişilər men	8429	7527	765	0	128	1	2	3	0	0	0	0	0	3
qadınlar women	9283	8223	821	1	223	2	0	11	0	0	1	0	0	1
şəhər əhalisi urban population	17584	15654	1577	0	336	0	2	11	0	0	0	0	0	4
kişilər men	8403	7507	762	0	127	0	2	2	0	0	0	0	0	3
qadınlar women	9181	8147	815	0	209	0	0	9	0	0	0	0	0	1
kənd əhalisi rural population	128	96	9	1	15	3	0	3	0	0	1	0	0	0
kişilər men	26	20	3	0	1	1	0	1	0	0	0	0	0	0
qadınlar women	102	76	6	1	14	2	0	2	0	0	1	0	0	0
Qrız Griz	2076	320	1756	0	0	0	0	0	0	0	0	0	0	0
kişilər men	1086	161	925	0	0	0	0	0	0	0	0	0	0	0
qadınlar women	990	159	831	0	0	0	0	0	0	0	0	0	0	0
şəhər əhalisi urban population	184	108	76	0	0	0	0	0	0	0	0	0	0	0
kişilər men	88	55	33	0	0	0	0	0	0	0	0	0	0	0
qadınlar women	96	53	43	0	0	0	0	0	0	0	0	0	0	0

Əhalinin milli (etnik) tərkibi National (ethnic) composition of population	ana dili, o cümlədən: mother tongue, including:													
	Əhalinin sayı Number of population	Mənsub olduğu milliyyətin qrupun) dili (ethnic group) language of the nationality (ethnic group) that it belongs	Azər- baycan Azer baijan	Türk Turkish	Rus Russian	Talış Talışh	Ləzgi Lezgi	Tat Tat	Kürd Kurd	Gürcü Geor gian	Avar Avar	Saxur Sakhur	Udin Udin	Digər dillər Other langua ges
A	1	2	3	4	5	6	7	8	9	10	11	12	13	14
kənd əhalisi rural population	1892	212	1680	0	0	0	0	0	0	0	0	0	0	0
kişilər men	998	106	892	0	0	0	0	0	0	0	0	0	0	0
qadınlar women	894	106	788	0	0	0	0	0	0	0	0	0	0	0
Yəhudi Jews	5094	4966	34	0	62	0	0	2	0	1	0	0	1	28
kişilər men	2729	2675	12	0	29	0	0	0	0	1	0	0	0	12
qadınlar women	2365	2291	22	0	33	0	0	2	0	0	0	0	1	16
şəhər əhalisi urban population	5050	4940	25	0	62	0	0	2	0	0	0	0	1	20
kişilər men	2712	2662	12	0	29	0	0	0	0	0	0	0	0	9
qadınlar women	2338	2278	13	0	33	0	0	2	0	0	0	0	1	11
kənd əhalisi rural population	44	26	9	0	0	0	0	0	0	1	0	0	0	8
kişilər men	17	13	0	0	0	0	0	0	0	1	0	0	0	3
qadınlar women	27	13	9	0	0	0	0	0	0	0	0	0	0	5
Udin Udin	3540	3529	10	0	1	0	0	0	0	0	0	0	0	0

Əhəlinin milli (etnik) tərkibi National (ethnic) composition of population		ana dili, o cümlədən: mother tongue, including:														
		1	2	3	4	5	6	7	8	9	10	11	12	13	14	
Əhəlinin sayı Number of population		Mənsub olduğu milliyyətin qrupun) dili (ethnic language of the nationality (ethnic group) that it belongs	Azər- baycan Azer baijan	Türk Turkish	Rus Russian	Talış Talışh	Ləzgi Lezgi	Tat Tat	Kürd Kurd	Gürcü Geor gian	Avar Avar	Saxur Saxhur	Udin Udin	Digər dillər Other langua ges		
A																
kişilər men	1756	1754	2	0	0	0	0	0	0	0	0	0	0	0	x	0
qadımlar women	1784	1775	8	0	1	0	0	0	0	0	0	0	0	0	x	0
şəhər əhalisi urban population	3536	3527	8	0	1	0	0	0	0	0	0	0	0	0	x	0
kişilər men	1755	1753	2	0	0	0	0	0	0	0	0	0	0	0	x	0
qadımlar women	1781	1774	6	0	1	0	0	0	0	0	0	0	0	0	x	0
kənd əhalisi rural population	4	2	2	0	0	0	0	0	0	0	0	0	0	0	x	0
kişilər men	1	1	0	0	0	0	0	0	0	0	0	0	0	0	x	0
qadımlar women	3	1	2	0	0	0	0	0	0	0	0	0	0	0	x	0
Xınaltıq Khinəliq	3466	1186	2279	0	0	0	0	0	0	0	0	0	0	0	0	1
kişilər men	1795	630	1165	0	0	0	0	0	0	0	0	0	0	0	0	0
qadımlar women	1671	556	1114	0	0	0	0	0	0	0	0	0	0	0	0	1
şəhər əhalisi urban population	333	59	274	0	0	0	0	0	0	0	0	0	0	0	0	0
kişilər men	191	33	158	0	0	0	0	0	0	0	0	0	0	0	0	0
qadımlar women	142	26	116	0	0	0	0	0	0	0	0	0	0	0	0	0

Əhalinin milli (etnik) tərkibi National (ethnic) composition of population	Əhalinin sayı Number of population	ana dili, o cümlədən: mother tongue, including:												
		2 Mənsub olduğu milliyyətin qrupun) dili (ethnic group) language of the nationality (ethnic group) that it belongs	3 Azər- baycan Azer baijan	4 Türk Turkish	5 Rus Russian	6 Talış Talış	7 Ləzgi Lezgi	8 Tat Tat	9 Kürd Kurd	10 Gürcü Geor- gian	11 Avar Avar	12 Saxur Sakhar	13 Udin Udin	14 Digər dillər Other languages
A														
kənd əhalisi rural population	3133	1127	2005	0	0	0	0	0	0	0	0	0	0	1
kişilər men	1604	597	1007	0	0	0	0	0	0	0	0	0	0	0
qadınlar women	1529	530	998	0	0	0	0	0	0	0	0	0	0	1
Buduq Budug	1044	99	945	0	0	0	0	0	0	0	0	0	0	0
kişilər men	593	49	544	0	0	0	0	0	0	0	0	0	0	0
qadınlar women	451	50	401	0	0	0	0	0	0	0	0	0	0	0
şəhər əhalisi urban population	469	25	444	0	0	0	0	0	0	0	0	0	0	0
kişilər men	271	12	259	0	0	0	0	0	0	0	0	0	0	0
qadınlar women	198	13	185	0	0	0	0	0	0	0	0	0	0	0
kənd əhalisi rural population	575	74	501	0	0	0	0	0	0	0	0	0	0	0
kişilər men	322	37	285	0	0	0	0	0	0	0	0	0	0	0
qadınlar women	253	37	216	0	0	0	0	0	0	0	0	0	0	0
Ermeni Armenian	178	52	121	0	5	0	0	0	0	0	0	0	0	0

Əhalinin milli (etnik) tərkibi National (ethnic) composition of population	ana dili, o cümlədən: mother tongue, including:													
	Əhalinin sayı Number of population	Mənsub olduğu milliyyətin qrupun) dili (ethnic group) language of the nationality (ethnic group) that it belongs	Azər- baycan Azer baijan	Türk Turkish	Rus Russian	Talış Talışh	Ləzgi Lezgi	Tat Tat	Kürd Kurd	Gürcü Geor gian	Avar Avar	Saxur Saxhur	Udin Udin	Digər dillər Other langua ges
A	1	2	3	4	5	6	7	8	9	10	11	12	13	14
kişilər men	55	8	47	0	0	0	0	0	0	0	0	0	0	0
qadınlar women	123	44	74	0	5	0	0	0	0	0	0	0	0	0
şəhər əhalisi urban population	109	40	64	0	5	0	0	0	0	0	0	0	0	0
kişilər men	31	6	25	0	0	0	0	0	0	0	0	0	0	0
qadınlar women	78	34	39	0	5	0	0	0	0	0	0	0	0	0
kənd əhalisi rural population	69	12	57	0	0	0	0	0	0	0	0	0	0	0
kişilər men	24	2	22	0	0	0	0	0	0	0	0	0	0	0
qadınlar women	45	10	35	0	0	0	0	0	0	0	0	0	0	0
Haput Khapat	2462	1694	766	0	1	0	0	0	0	0	0	0	0	1
kişilər men	1274	864	408	0	1	0	0	0	0	0	0	0	0	1
qadınlar women	1188	830	358	0	0	0	0	0	0	0	0	0	0	0
şəhər əhalisi urban population	0	0	0	0	0	0	0	0	0	0	0	0	0	0
kişilər men	0	0	0	0	0	0	0	0	0	0	0	0	0	0
qadınlar women	0	0	0	0	0	0	0	0	0	0	0	0	0	0

Əhalinin milli (etnik) tərkibi National (ethnic) composition of population	ana dili, o cümlədən: mother tongue, including:													
	Əhalinin sayı Number of population	Mənsub olduğu milliyyətin qrupun) dili (ethnic group) language of the nationality (ethnic group) that it belongs	Azər- baycan Azer baijan	Türk Turkish	Rus Russian	Talış Talışh	Ləzgi Lezgi	Tat Tat	Kürd Kurd	Gürcü Geor gian	Avar Avar	Saxur Sakhar	Udin Udin	Digər dillər Other langua ges
A	1	2	3	4	5	6	7	8	9	10	11	12	13	14
kənd əhalisi rural population	2462	1694	766	0	1	0	0	0	0	0	0	0	0	1
kişilər men	1274	864	408	0	1	0	0	0	0	0	0	0	0	1
qadınlar women	1188	830	358	0	0	0	0	0	0	0	0	0	0	0
Digər Other	5039	2447	1986	121	109	20	263	2	2	3	4	0	1	81
kişilər men	2469	1192	992	66	35	8	117	2	2	3	1	0	1	50
qadınlar women	2570	1255	994	55	74	12	146	0	0	0	3	0	0	31
şəhər əhalisi urban population	2436	1327	822	17	94	1	97	0	2	0	0	0	1	75
kişilər men	1206	670	410	11	30	1	36	0	2	0	0	0	1	45
qadınlar women	1230	657	412	6	64	0	61	0	0	0	0	0	0	30
kənd əhalisi rural population	2603	1120	1164	104	15	19	166	2	0	3	4	0	0	6
kişilər men	1263	522	582	55	5	7	81	2	0	3	1	0	0	5
qadınlar women	1340	598	582	49	10	12	85	0	0	0	3	0	0	1

Əhalinin milli (etnik) tərkibi və sərbəst danışdığı dillər, nəfər (3 və yuxarı yaşda)
National (ethnic) composition and fluent spoken languages of population, person (3 years old and over)

Azərbaycan Respublikası
Republic of Azerbaijan

	Əhalinin sayı <i>Number of population</i>	sərbəst danışdığı dillər, o cümlədən: <i>fluent spoken languages, including:</i>										
		Mənsub olduğu milliyətin (etnik qrupun) dili <i>language of the nationality (ethnic group) that it belongs</i>	2	3	4	5	6	7	8	9	10	11
A	1	2	3	4	5	6	7	8	9	10	11	12
Azərbaycan Respublikası <i>Republic of Azerbaijan</i>	9594300	9515939	461861	108031	643737	3313	123664	1991	1162	782	680	50055
kişilər <i>men</i>	4758744	4719187	226387	51956	337636	1706	60918	985	476	510	408	24752
qadınlar <i>women</i>	4835556	4796752	235474	56075	306101	1607	62746	1006	686	272	272	25303
şəhər əhalisi <i>urban population</i>	5254842	5222952	158464	75394	536965	1709	117771	1637	957	603	562	12811
kişilər <i>men</i>	2579238	2563544	72667	35907	271337	950	58007	806	383	363	321	6442
qadınlar <i>women</i>	2675604	2659408	85797	39487	265628	759	59764	831	574	240	241	6369
kənd əhalisi <i>rural population</i>	4339458	4292987	303397	32637	106772	1604	5893	354	205	179	118	37244
kişilər <i>men</i>	2179506	2155643	153720	16049	66299	756	2911	179	93	147	87	18310
qadınlar <i>women</i>	2159952	2137344	149677	16588	40473	848	2982	175	112	32	31	18934
<i>o cümlədən:</i> <i>including:</i>												
Azərbaycanlı <i>Azerbaijani</i>	9095632	9095453	x	105914	514975	3204	115901	1890	1086	717	608	48549
kişilər <i>men</i>	45116100	45116024	x	50929	270961	1645	57302	944	446	467	360	24055
qadınlar <i>women</i>	4579532	4579429	x	54985	244014	1559	58599	946	640	250	248	24494

Əhalinin milli (etnik) tərkibi <i>National (ethnic) composition of population</i>	Əhalinin sayı <i>Number of population</i>	sərbəst danışdığı dillər, o cümlədən: <i>fluent spoken languages, including:</i>										
		Mənsub olduğu milliyətin (etnik qrupun) dili <i>language of the nationality (ethnic group) that it belongs</i>	Azərbaycan <i>Azer baijan</i>	Türk <i>Turkish</i>	Rus <i>Russian</i>	Gürcü <i>Georgian</i>	İngilis <i>English</i>	Alman <i>German</i>	Fransız <i>French</i>	Ərəb <i>Arabic</i>	Fars <i>Persian</i>	Digər dillər <i>Other language ges</i>
A	1	2	3	4	5	6	7	8	9	10	11	12
şəhər əhalisi <i>urban population</i>	5074107	5073980	x	74441	467026	1669	110920	1576	910	562	505	12228
kişilər <i>men</i>												
qadınlar <i>women</i>	2497576	2497526	x	35464	237766	929	54838	783	366	339	288	6185
kənd əhalisi <i>rural population</i>	2576531	2576454	x	38977	229260	740	56082	793	544	223	217	6043
kişilər <i>men</i>	4021525	4021473	x	31473	47949	1535	4981	314	176	155	103	36321
qadınlar <i>women</i>	2018524	2018498	x	15465	33195	716	2464	161	80	128	72	17870
qadınlar <i>women</i>	2003001	2002975	x	16008	14754	819	2517	153	96	27	31	18451
Ləzgi <i>Lezgi</i>	161461	137558	155224	329	62851	21	1340	35	19	24	6	295
kişilər <i>men</i>	82137	69626	78973	162	33101	12	695	17	6	16	2	140
qadınlar <i>women</i>	79324	67932	76251	167	29750	9	645	18	13	8	4	155
şəhər əhalisi <i>urban population</i>	48968	32271	46947	156	29893	8	1169	23	10	17	5	111
kişilər <i>men</i>	24442	15721	23461	72	15034	5	595	12	4	11	1	50
qadınlar <i>women</i>	24526	16550	23486	84	14859	3	574	11	6	6	4	61
kənd əhalisi <i>rural population</i>	112493	105287	108277	173	32958	13	171	12	9	7	1	184
kişilər <i>men</i>	57695	53905	55512	90	18067	7	100	5	2	5	1	90
qadınlar <i>women</i>	54798	51382	52765	83	14891	6	71	7	7	2	0	94

Əhalinin milli (etnik) tərkibi National (ethnic) composition of population	Əhalinin sayı Number of population	sərbəst danışdığı dillər, o cümlədən: fluent spoken languages, including:										
		Mənsub olduğu milliyyətin (etnik qrupun) dili language of the nationality (ethnic group) that it belongs	Azər- baycan Azer baijan	Türk Turkish	Rus Russian	Gürcü Georgian	İngilis English	Alman German	Fransız French	Ərəb Arabic	Fars Persian	Digər dillər Other languages
A	1	2	3	4	5	6	7	8	9	10	11	12
Talış <i>Talish</i>	84331	60068	80653	283	15236	0	533	3	4	9	17	55
kişilər <i>men</i>	42863	30589	41003	140	8169	0	263	1	3	8	16	32
qadınlar <i>women</i>	41468	29479	39650	143	7067	0	270	2	1	1	1	23
şəhər əhalisi <i>urban population</i>	9982	6032	9481	67	2620	0	224	0	2	1	3	8
kişilər <i>men</i>	4933	3015	4683	31	1354	0	117	0	1	1	2	6
qadınlar <i>women</i>	5049	3017	4798	36	1266	0	107	0	1	0	1	2
kənd əhalisi <i>rural population</i>	74349	54036	71172	216	12616	0	309	3	2	8	14	47
kişilər <i>men</i>	37930	27574	36320	109	6815	0	146	1	2	7	14	26
qadınlar <i>women</i>	36419	26462	34852	107	5801	0	163	2	0	1	0	21
Rus <i>Russian</i>	69870	69499	54635	231	x	27	3327	22	12	7	4	214
kişilər <i>men</i>	27231	27054	21604	93	x	8	1381	2	2	1	1	54
qadınlar <i>women</i>	42639	42445	33031	138	x	19	1946	20	10	6	3	160
şəhər əhalisi <i>urban population</i>	66857	66493	52847	227	x	22	3305	18	11	7	4	149
kişilər <i>men</i>	26194	26019	21095	92	x	8	1377	2	2	1	1	47
qadınlar <i>women</i>	40663	40474	31752	135	x	14	1928	16	9	6	3	102

Əhalinin milli (etnik) tərkibi National (ethnic) composition of population	Əhalinin sayı Number of population	sərbəst danışdığı dillər, o cümlədən: fluent spoken languages, including:										Digər dillər Other languages
		Mənsub olduğu milliyyətin (etnik qrupun) dili language of the nationality (ethnic group) that it belongs	Azər- baycan Azer baijan	Türk Turkish	Rus Russian	Gürcü Georgian	İngilis English	Alman German	Fransız French	Ərəb Arabic	Fars Persian	
A	1	2	3	4	5	6	7	8	9	10	11	12
kənd əhalisi rural population	3013	3006	1788	4	x	5	22	4	1	0	0	65
kişilər men	1037	1035	509	1	x	0	4	0	0	0	0	7
qadınlar women	1976	1971	1279	3	x	5	18	4	1	0	0	58
Ukraynalı Ukrainian	13623	8137	12186	51	12284	0	725	2	3	2	5	4
kişilər men	5440	3183	4907	22	4851	0	317	0	1	1	4	1
qadınlar women	8183	4954	7279	29	7433	0	408	2	2	1	1	3
şəhər əhalisi urban population	13564	8091	12136	51	12232	0	725	2	3	2	5	3
kişilər men	5435	3178	4902	22	4846	0	317	0	1	1	4	1
qadınlar women	8129	4913	7234	29	7386	0	408	2	2	1	1	2
kənd əhalisi rural population	59	46	50	0	52	0	0	0	0	0	0	1
kişilər men	5	5	5	0	5	0	0	0	0	0	0	0
qadınlar women	54	41	45	0	47	0	0	0	0	0	0	1
Avar Avar	47019	46436	44221	313	7586	18	90	8	0	4	0	71
kişilər men	23414	23132	21997	143	4725	9	33	4	0	4	0	37
qadınlar women	23605	23304	22224	170	2861	9	57	4	0	0	0	34

Əhalinin milli (etnik) tərkibi National (ethnic) composition of population	Əhalinin sayı Number of population	sərbəst danışdığı dillər, o cümlədən: fluent spoken languages, including:										
		Mənsub olduğu milliyyətin (etnik qrupun) dili language of the nationality (ethnic group) that it belongs	Azər- baycan Azer baijan	Türk Turkish	Rus Russian	Gürcü Georgian	İngilis English	Alman German	Fransız French	Ərəb Arabic	Fars Persian	Digər dillər Other languages
A	1	2	3	4	5	6	7	8	9	10	11	12
şəhər əhalisi urban population	1667	1492	1633	10	384	1	10	2	0	0	0	12
kişilər men	816	728	796	2	228	0	2	1	0	0	0	7
qadınlar women	851	764	837	8	156	1	8	1	0	0	0	5
kənd əhalisi rural population	45352	44944	42588	303	7202	17	80	6	0	4	0	59
kişilər men	22598	22404	21201	141	4497	9	31	3	0	4	0	30
qadınlar women	22754	22540	21387	162	2705	8	49	3	0	0	0	29
Türk Turkish	29356	27752	27663	x	1472	27	244	7	7	3	0	307
kişilər men	14872	14106	13955	x	915	19	153	4	4	1	0	171
qadınlar women	14484	13646	13708	x	557	8	91	3	3	2	0	136
şəhər əhalisi urban population	7278	6537	6610	x	406	3	142	7	3	1	0	96
kişilər men	3875	3527	3454	x	250	3	96	4	1	0	0	50
qadınlar women	3403	3010	3156	x	156	0	46	3	2	1	0	46
kənd əhalisi rural population	22078	21215	21053	x	1066	24	102	0	4	2	0	211
kişilər men	10997	10579	10501	x	665	16	57	0	3	1	0	121
qadınlar women	11081	10636	10552	x	401	8	45	0	1	1	0	90

Əhalinin milli (etnik) tərkibi <i>National (ethnic) composition of population</i>	Əhalinin sayı <i>Number of population</i>	sərbəst danışdığı dillər, o cümlədən: <i>fluent spoken languages, including:</i>										
		Mənsub olduğu milliyətin (etnik qrupun) dili <i>language of the nationality (ethnic group) that it belongs</i>	Azərbaycan <i>Azer baijan</i>	Türk <i>Turkish</i>	Rus <i>Russian</i>	Gürcü <i>Georgian</i>	İngilis <i>English</i>	Alman <i>German</i>	Fransız <i>French</i>	Ərəb <i>Arabic</i>	Fars <i>Persian</i>	Digər dillər <i>Other languages</i>
A	1	2	3	4	5	6	7	8	9	10	11	12
Tat <i>Tat</i>	26731	15068	26159	7	1144	0	42	1	0	2	0	30
kişilər <i>men</i>	13826	7835	13522	5	905	0	27	1	0	1	0	14
qadınlar <i>women</i>	12905	7233	12637	2	239	0	15	0	0	1	0	16
şəhər əhalisi <i>urban population</i>	972	554	926	3	119	0	13	0	0	1	0	16
kişilər <i>men</i>	502	279	486	2	63	0	7	0	0	0	0	6
qadınlar <i>women</i>	470	275	440	1	56	0	6	0	0	1	0	10
kənd əhalisi <i>rural population</i>	25759	14514	25233	4	1025	0	29	1	0	1	0	14
kişilər <i>men</i>	13324	7556	13036	3	842	0	20	1	0	1	0	8
qadınlar <i>women</i>	12435	6958	12197	1	183	0	9	0	0	0	0	6
Saxur <i>Sakhur</i>	12865	12575	12177	37	1232	1	20	5	0	1	0	28
kişilər <i>men</i>	6516	6366	6183	13	780	1	14	4	0	1	0	9
qadınlar <i>women</i>	6349	6209	5994	24	452	0	6	1	0	0	0	19
şəhər əhalisi <i>urban population</i>	365	279	363	3	109	1	7	0	0	0	0	6
kişilər <i>men</i>	192	144	191	0	67	1	5	0	0	0	0	4
qadınlar <i>women</i>	173	135	172	3	42	0	2	0	0	0	0	2

Əhalinin milli (etnik) tərkibi National (ethnic) composition of population	Əhalinin sayı Number of population	sərbəst danışdığı dillər, o cümlədən: fluent spoken languages, including:										
		Mənsub olduğu milliyyətin (etnik qrupun) dili language of the nationality (ethnic group) that it belongs	Azər- baycan Azer baijan	Türk Turkish	Rus Russian	Gürcü Georgian	İngilis English	Alman German	Fransız French	Ərəb Arabic	Fars Persian	Digər dillər Other languages
A	1	2	3	4	5	6	7	8	9	10	11	12
kənd əhalisi rural population	12500	12296	11814	34	1123	0	13	5	0	1	0	22
kişilər men	6324	6222	5992	13	713	0	9	4	0	1	0	5
qadınlar women	6176	6074	5822	21	410	0	4	1	0	0	0	17
Gürcü Georgian	8279	8145	7488	17	1633	x	70	8	4	0	0	17
kişilər men	3841	3782	3481	6	850	x	25	2	3	0	0	5
qadınlar women	4438	4363	4007	11	783	x	45	6	1	0	0	12
şəhər əhalisi urban population	1116	1005	1033	3	278	x	12	1	4	0	0	5
kişilər men	501	450	473	2	116	x	8	0	3	0	0	0
qadınlar women	615	555	560	1	162	x	4	1	1	0	0	5
kənd əhalisi rural population	7163	7140	6455	14	1355	x	58	7	0	0	0	12
kişilər men	3340	3332	3008	4	734	x	17	2	0	0	0	5
qadınlar women	3823	3808	3447	10	621	x	41	5	0	0	0	7
İngiloy İngiloy	1734	1724	1720	1	140	0	4	0	0	0	0	3
kişilər men	857	851	847	0	66	0	1	0	0	0	0	1
qadınlar women	877	873	873	1	74	0	3	0	0	0	0	2

Əhalinin milli (etnik) tərkibi <i>National (ethnic) composition of population</i>	Əhalinin sayı <i>Number of population</i>	sərbəst danışdığı dillər, o cümlədən: <i>fluent spoken languages, including:</i>										
		Mənsub olduğu milliyətin (etnik qrupun) dili <i>language of the nationality that it belongs</i>	Azərbaycan <i>Azer baijan</i>	Türk <i>Turkish</i>	Rus <i>Russian</i>	Gürcü <i>Georgian</i>	İngilis <i>English</i>	Alman <i>German</i>	Fransız <i>French</i>	Ərəb <i>Arabic</i>	Fars <i>Persian</i>	Digər dillər <i>Other languages</i>
A	1	2	3	4	5	6	7	8	9	10	11	12
Şəhər əhalisi <i>urban population</i>	192	190	192	0	11	0	0	0	0	0	0	0
kişilər <i>men</i>	100	98	100	0	4	0	0	0	0	0	0	0
qadınlar <i>women</i>	92	92	92	0	7	0	0	0	0	0	0	0
Kənd əhalisi <i>rural population</i>	1542	1534	1528	1	129	0	4	0	0	0	0	3
kişilər <i>men</i>	757	753	747	0	62	0	1	0	0	0	0	1
qadınlar <i>women</i>	785	781	781	1	67	0	3	0	0	0	0	2
Kürd <i>Kurd</i>	3949	1847	3835	416	239	1	80	0	0	1	5	16
kişilər <i>men</i>	2068	947	2009	222	129	1	34	0	0	1	2	12
qadınlar <i>women</i>	1881	900	1826	194	110	0	46	0	0	0	3	4
Şəhər əhalisi <i>urban population</i>	807	637	720	97	93	1	21	0	0	1	5	11
kişilər <i>men</i>	400	307	352	50	57	1	8	0	0	1	2	9
qadınlar <i>women</i>	407	330	368	47	36	0	13	0	0	0	3	2
Kənd əhalisi <i>rural population</i>	3142	1210	3115	319	146	0	59	0	0	0	0	5
kişilər <i>men</i>	1668	640	1657	172	72	0	26	0	0	0	0	3
qadınlar <i>women</i>	1474	570	1458	147	74	0	33	0	0	0	0	2

Əhalinin milli (etnik) tərkibi <i>National (ethnic) composition of population</i>	Əhalinin sayı <i>Number of population</i>	sərbəst danışdığı dillər, o cümlədən: <i>fluent spoken languages, including:</i>										
		Mənsub olduğu milliyətin (etnik qrupun) dili <i>language of the nationality (ethnic group) that it belongs</i>	Azərbaycan <i>Azer baijan</i>	Türk <i>Turkish</i>	Rus <i>Russian</i>	Gürcü <i>Georgian</i>	İngilis <i>English</i>	Alman <i>German</i>	Fransız <i>French</i>	Ərəb <i>Arabic</i>	Fars <i>Persian</i>	Digər dillər <i>Other languages</i>
A	1	2	3	4	5	6	7	8	9	10	11	12
Tatar <i>Tatarian</i>	17234	15379	15403	156	16855	3	630	1	4	0	1	39
kişilər <i>men</i>	8183	7335	7359	70	7999	3	327	0	0	0	1	20
qadınlar <i>women</i>	9051	8044	8044	86	8856	0	303	1	4	0	0	19
şəhər əhalisi <i>urban population</i>	17109	15281	15289	155	16737	2	626	1	4	0	1	28
kişilər <i>men</i>	8158	7316	7338	70	7975	2	326	0	0	0	1	15
qadınlar <i>women</i>	8951	7965	7951	85	8762	0	300	1	4	0	0	13
kənd əhalisi <i>rural population</i>	125	98	114	1	118	1	4	0	0	0	0	11
kişilər <i>men</i>	25	19	21	0	24	1	1	0	0	0	0	5
qadınlar <i>women</i>	100	79	93	1	94	0	3	0	0	0	0	6
Qrız <i>Griz</i>	1982	766	1975	4	44	0	1	0	0	0	0	9
kişilər <i>men</i>	1044	388	1040	2	37	0	0	0	0	0	0	4
qadınlar <i>women</i>	938	378	935	2	7	0	1	0	0	0	0	5
şəhər əhalisi <i>urban population</i>	179	107	172	4	13	0	1	0	0	0	0	3
kişilər <i>men</i>	86	55	82	2	9	0	0	0	0	0	0	0
qadınlar <i>women</i>	93	52	90	2	4	0	1	0	0	0	0	3

Əhalinin milli (etnik) tərkibi <i>National (ethnic) composition of population</i>	Əhalinin sayı <i>Number of population</i>	sərbəst danışdığı dillər, o cümlədən: <i>fluent spoken languages, including:</i>																					
		2 <i>Mənsub olduğu milliyətin (etnik qrupun) dili language of the nationality that it belongs</i>	3 <i>Azərbaycan Azer baijan</i>	4 <i>Türk Turkish</i>	5 <i>Rus Russian</i>	6 <i>Gürcü Georgian</i>	7 <i>İngilis English</i>	8 <i>Alman German</i>	9 <i>Fransız French</i>	10 <i>Ərəb Arabic</i>	11 <i>Fars Persian</i>	12 <i>Digər dillər Other language ges</i>											
A																							
kənd əhalisi <i>rural population</i>	1803	659	1803	0	31	0	0	0	0	0	0	0	0	0	0	0	0	0	0	0	0	0	6
kişilər <i>men</i>	958	333	958	0	28	0	0	0	0	0	0	0	0	0	0	0	0	0	0	0	0	0	4
qadınlar <i>women</i>	845	326	845	0	3	0	0	0	0	0	0	0	0	0	0	0	0	0	0	0	0	0	2
Yəhudi Jews	5019	4901	4695	106	3610	4	433	0	0	0	0	0	0	0	0	0	0	0	0	1	1	30	30
kişilər <i>men</i>	2691	2644	2521	60	1917	3	220	0	0	0	0	0	0	0	0	0	0	0	0	1	1	12	12
qadınlar <i>women</i>	2328	2257	2174	46	1693	1	213	0	0	0	0	0	0	0	0	0	0	0	0	0	0	0	18
şəhər əhalisi <i>urban population</i>	4976	4876	4655	105	3588	0	432	0	0	0	0	0	0	0	0	0	0	0	0	1	1	15	15
kişilər <i>men</i>	2675	2632	2507	60	1906	0	219	0	0	0	0	0	0	0	0	0	0	0	0	1	1	7	7
qadınlar <i>women</i>	2301	2244	2148	45	1682	0	213	0	0	0	0	0	0	0	0	0	0	0	0	0	0	0	8
kənd əhalisi <i>rural population</i>	43	25	40	1	22	4	1	0	0	0	0	0	0	0	0	0	0	0	0	0	0	0	15
kişilər <i>men</i>	16	12	14	0	11	3	1	0	0	0	0	0	0	0	0	0	0	0	0	0	0	0	5
qadınlar <i>women</i>	27	13	26	1	11	1	0	0	0	0	0	0	0	0	0	0	0	0	0	0	0	0	10
Udın Udin	3457	3450	2646	36	2840	1	7	0	0	0	0	0	0	0	0	0	0	0	0	0	0	5	5
kişilər <i>men</i>	1716	1715	1326	14	1428	1	1	0	0	0	0	0	0	0	0	0	0	0	0	0	0	0	4
qadınlar <i>women</i>	1741	1735	1320	22	1412	0	6	0	0	0	0	0	0	0	0	0	0	0	0	0	0	0	1

Əhalinin milli (etnik) tərkibi National (ethnic) composition of population	Əhalinin sayı Number of population	sərbəst danışdığı dillər, o cümlədən: fluent spoken languages, including:										
		Mənsub olduğu milliyyətin (etnik qrupun) dili language of the nationality (ethnic group) that it belongs	Azər- baycan Azer baijan	Türk Turkish	Rus Russian	Gürcü Georgian	İngilis English	Alman German	Fransız French	Ərəb Arabic	Fars Persian	Digər dillər Other languages
A	1	2	3	4	5	6	7	8	9	10	11	12
Şəhər əhalisi urban population	3453	3448	2642	36	2838	0	7	0	0	0	0	4
Kişilər men	1715	1714	1325	14	1427	0	1	0	0	0	0	3
Qadınlar women	1738	1734	1317	22	1411	0	6	0	0	0	0	1
Kənd əhalisi rural population	4	2	4	0	2	1	0	0	0	0	0	1
Kişilər men	1	1	1	0	1	1	0	0	0	0	0	1
Qadınlar women	3	1	3	0	1	0	0	0	0	0	0	0
Xıralıq Kıhinalıq	3334	2468	3270	2	37	0	10	1	0	0	0	8
Kişilər men	1724	1283	1692	2	34	0	9	1	0	0	0	4
Qadınlar women	1610	1185	1578	0	3	0	1	0	0	0	0	4
Şəhər əhalisi urban population	324	213	324	2	9	0	0	0	0	0	0	5
Kişilər men	185	121	185	2	9	0	0	0	0	0	0	2
Qadınlar women	139	92	139	0	0	0	0	0	0	0	0	3
Kənd əhalisi rural population	3010	2255	2946	0	28	0	10	1	0	0	0	3
Kişilər men	1539	1162	1507	0	25	0	9	1	0	0	0	2
Qadınlar women	1471	1093	1439	0	3	0	1	0	0	0	0	1

Əhalinin milli (etnik) tərkibi National (ethnic) composition of population	Əhalinin sayı Number of population	sərbəst danışdığı dillər, o cümlədən: fluent spoken languages, including:										
		Mənsub olduğu milliyyətin (etnik qrupun) dili language of the nationality (ethnic group) that it belongs	Azər- baycan Azer baijan	Türk Turkish	Rus Russian	Gürcü Georgian	İngilis English	Alman German	Fransız French	Ərəb Arabic	Fars Persian	Digər dillər Other languages
A	1	2	3	4	5	6	7	8	9	10	11	12
Buduq	1011	302	1001	1	28	0	1	1	0	0	0	0
<i>Buduq</i>												
kişilər men	571	172	564	1	25	0	1	0	0	0	0	0
qadınlar women	440	130	437	0	3	0	0	1	0	0	0	0
şəhər əhalisi urban population	455	41	446	1	9	0	0	1	0	0	0	0
kişilər men	261	20	254	1	9	0	0	0	0	0	0	0
qadınlar women	194	21	192	0	0	0	0	1	0	0	0	0
kənd əhalisi rural population	556	261	555	0	19	0	1	0	0	0	0	0
kişilər men	310	152	310	0	16	0	1	0	0	0	0	0
qadınlar women	246	109	245	0	3	0	0	0	0	0	0	0
Ermeni	178	57	165	1	50	1	1	0	0	0	0	2
<i>Ermeni</i>												
kişilər men	55	9	55	1	12	0	1	0	0	0	0	0
qadınlar women	123	48	110	0	38	1	0	0	0	0	0	2
şəhər əhalisi urban population	109	45	98	1	45	1	1	0	0	0	0	2
kişilər men	31	7	31	1	12	0	1	0	0	0	0	0
qadınlar women	78	38	67	0	33	1	0	0	0	0	0	2

Əhalinin milli (etnik) tərkibi <i>National (ethnic) composition of population</i>	Əhalinin sayı <i>Number of population</i>	sərbəst danışdığı dillər, o cümlədən: <i>fluent spoken languages, including:</i>										
		Mənsub olduğu millyyətin (etnik qrupun) dili <i>language of the nationality (ethnic group) that it belongs</i>	Azərbaycan <i>Azer baijan</i>	Türk <i>Turkish</i>	Rus <i>Russian</i>	Gürcü <i>Georgian</i>	İngilis <i>English</i>	Alman <i>German</i>	Fransız <i>French</i>	Ərəb <i>Arabic</i>	Fars <i>Persian</i>	Digər dillər <i>Other language</i>
A	1	2	3	4	5	6	7	8	9	10	11	12
kənd əhalisi <i>rural population</i>	69	12	67	0	5	0	0	0	0	0	0	0
kişilər <i>men</i>	24	2	24	0	0	0	0	0	0	0	0	0
qadınlar <i>women</i>	45	10	43	0	5	0	0	0	0	0	0	0
Həpət	2362	1654	2355	3	668	0	40	1	12	0	0	10
Kəpət												
kişilər <i>men</i>	1230	847	1225	3	402	0	16	1	5	0	0	4
qadınlar <i>women</i>	1132	807	1130	0	266	0	24	0	7	0	0	6
şəhər əhalisi <i>urban population</i>	0	0	0	0	0	0	0	0	0	0	0	0
kişilər <i>men</i>	0	0	0	0	0	0	0	0	0	0	0	0
qadınlar <i>women</i>	0	0	0	0	0	0	0	0	0	0	0	0
kənd əhalisi <i>rural population</i>	2362	1654	2355	3	668	0	40	1	12	0	0	10
kişilər <i>men</i>	1230	847	1225	3	402	0	16	1	5	0	0	4
qadınlar <i>women</i>	1132	807	1130	0	266	0	24	0	7	0	0	6
Digər	4873	2700	4390	123	813	5	165	6	11	12	33	363
Ötər												
kişilər <i>men</i>	2365	1299	2124	68	330	4	98	4	6	9	21	173
qadınlar <i>women</i>	2508	1401	2266	55	483	1	67	2	5	3	12	190

Əhalinin milli (etnik) tərkibi <i>National (ethnic) composition of population</i>	Əhalinin sayı <i>Number of population</i>	sərbəst danışdığı dillər, o cümlədən: <i>fluent spoken languages, including:</i>										
		2 <i>Mənsub olduğu milliyətin (etnik qrupun) dili language of the nationality (ethnic group) that it belongs</i>	3 <i>Azərbaycan Azer baijan</i>	4 <i>Türk Turkish</i>	5 <i>Rus Russian</i>	6 <i>Gürcü Georgian</i>	7 <i>İngilis English</i>	8 <i>Alman German</i>	9 <i>Fransız French</i>	10 <i>Ərəb Arabic</i>	11 <i>Fars Persian</i>	12 <i>Digər dillər Other languages</i>
A												
şəhər əhalisi <i>urban population</i>	2362	1380	1950	32	555	1	156	6	10	11	33	109
kişilər <i>men</i>	1161	687	952	20	205	1	90	4	5	9	21	50
qadınlar <i>women</i>	1201	693	998	12	350	0	66	2	5	2	12	59
kənd əhalisi <i>rural population</i>	2511	1320	2440	91	258	4	9	0	1	1	0	254
kişilər <i>men</i>	1204	612	1172	48	125	3	8	0	1	0	0	123
qadınlar <i>women</i>	1307	708	1268	43	133	1	1	0	0	1	0	131

Əhalinin milli (etnik) tərkibinə görə təhsil səviyyəsi, nəfər (10 və yuxarı yaşda)
National (ethnic) composition of population by level of education, person (10 years old and over)

Azərbaycan Respublikası
Republic of Azerbaijan

Əhalinin milli (etnik) tərkibi <i>National (ethnic) composition of population</i>	o cümlədən: <i>including:</i>															
	Əhalinin sayı <i>Number of population</i>	əli təhsilli <i>higher education</i>			orta ixtisas təhsilli <i>secondary education</i>			peşə təhsilli <i>vocational education</i>	ümumi təhsilli <i>general education</i>	tam orta <i>full secondary</i>			o cümlədən: <i>including:</i>		məktəbə-qədar təhsilli <i>preschool education</i>	təhsil olmayanlar <i>uneducated</i>
		2	3	4	5	6	7			8	9	10	11	12		
A	1	2	3	4	5	6	7	8	9	10	11	12	13			
Azərbaycan Respublikası <i>Republic of Azerbaijan</i>	8421893	1211912	21516	627078	563318	695185	414148	6064062	4355285	765639	943138	6882	29704			
kişilər <i>men</i>	4133571	634324	11959	319144	303221	302296	225685	2956716	2113442	355391	487883	3425	11125			
qadınlar <i>women</i>	4288322	577588	9557	307934	260097	392889	188463	3107346	2241843	410248	455255	3457	18579			
şəhər əhalisi <i>urban population</i>	4636356	852845	20866	416314	415665	430177	229700	3105075	2251478	355365	498232	3616	14943			
kişilər <i>men</i>	2251687	436527	11516	206909	218102	178579	127243	1501818	1072452	169746	259620	1769	5751			
qadınlar <i>women</i>	2384669	416318	9350	209405	197563	251598	102457	1603257	1179026	185619	238612	1847	9192			
kənd əhalisi <i>rural population</i>	3785537	359067	650	210764	147653	265008	184448	2958987	2103807	410274	444906	3266	14761			
kişilər <i>men</i>	1881884	197797	443	112235	85119	123717	98442	1454898	1040990	185645	228263	1656	5374			
qadınlar <i>women</i>	1903653	161270	207	98529	62534	141291	86006	1504089	1062817	224629	216643	1610	9387			
o cümlədən: <i>including:</i>																
Azərbaycanlı <i>Azerbaijani</i>	7976884	1155266	20487	594055	540724	658408	390509	5738474	4117646	724054	896774	6543	27684			
kişilər <i>men</i>	3919289	605562	11462	302926	291174	286234	213138	2800653	1999455	336621	464577	3266	10436			
qadınlar <i>women</i>	4057595	549704	9025	291129	249550	372174	177371	2937821	2118191	387433	432197	3277	17248			

Əhalinin milli (etnik) tərkibi National (ethnic) composition of population	o cümlədən: including:												
	Əhalinin sayı Number of population	o cümlədən: including:			orta ixtisas təhsilli secondary education	peşə təhsilli vocational education	ümumi təhsilli general education	o cümlədən: including:			məktəbə-qədər təhsilli preschool education	təhsil olmayanlar uneducated	
		2	3	4				5	6	7			8
A	1	2	3	4	5	6	7	8	9	10	11	12	13
şəhər əhalisi urban population	4472316	820985	19862	399591	401532	413801	220771	2999047	2171888	343742	483417	3475	14237
kişilər men	2178760	421866	11037	199625	211204	172370	122623	1454686	1037986	164609	252091	1702	5513
qadınlar women	2293556	399119	8825	199966	190328	241431	98148	1544361	1133902	179133	231326	1773	8724
kənd əhalisi rural population	3504568	334281	625	194464	139192	244607	169738	2739427	1945758	380312	413357	3068	13447
kişilər men	1740529	183696	425	103301	79970	113864	90515	1345967	961469	172012	212486	1564	4923
qadınlar women	1764039	150585	200	91163	59222	130743	79223	1393460	984289	208300	200871	1504	8524
Ləzgi	142682	16763	155	10039	6569	11816	7144	106288	77205	12595	16488	130	541
kişilər men	72085	9455	86	5484	3885	5651	3937	52798	38577	5927	8294	66	178
qadınlar women	70597	7308	69	4555	2684	6165	3207	53490	38628	6668	8194	64	363
şəhər əhalisi urban population	43577	8178	149	4307	3722	4634	2405	28171	20884	3036	4251	48	141
kişilər men	21539	4386	81	2243	2062	2025	1354	13697	9976	1477	2244	27	50
qadınlar women	22038	3792	68	2064	1660	2609	1051	14474	10908	1559	2007	21	91
kənd əhalisi rural population	99105	8585	6	5732	2847	7182	4739	78117	56321	9559	12237	82	400
kişilər men	50546	5069	5	3241	1823	3626	2583	39101	28601	4450	6050	39	128
qadınlar women	48559	3516	1	2491	1024	3556	2156	39016	27720	5109	6187	43	272

Əhəlinin milli (etnik) tərkibi National (ethnic) composition of population	o cümlədən: including:																	
	Əhəlinin sayı Number of population	2		o cümlədən: including:			orta ixtisas təhsilli secondary special education		7		8		o cümlədən: including:		məktəb- qədər təhsilli preschool education		təhsil olma- yanlar unedu- cated	
		1	3	4	5	6	7	8	9	10	11	12	13					
A																		
Talış <i>Talış</i>	73815	6101	17	4180	1904	5101	3392	58924	43941	6557	8426	52	245					
kişilər men	37166	3735	10	2356	1369	2509	1788	29038	21807	2793	4438	20	76					
qadınlar women	36649	2366	7	1824	535	2592	1604	29886	22134	3764	3988	32	169					
şəhər əhalisi urban population	8928	950	10	596	344	731	314	6900	5473	463	964	13	20					
kişilər men	4383	546	5	319	222	305	159	3363	2661	208	494	4	6					
qadınlar women	4545	404	5	277	122	426	155	3537	2812	255	470	9	14					
kənd əhalisi rural population	64887	5151	7	3584	1560	4370	3078	52024	38468	6094	7462	39	225					
kişilər men	32783	3189	5	2037	1147	2204	1629	25675	19146	2585	3944	16	70					
qadınlar women	32104	1962	2	1547	413	2166	1449	26349	19322	3509	3518	23	155					
Rus <i>Russian</i>	64892	14093	554	7439	6100	6954	3702	39843	30535	4453	4855	36	264					
kişilər men	24742	5365	227	2583	2555	2185	1793	15310	11178	1752	2380	15	74					
qadınlar women	40150	8728	327	4856	3545	4769	1909	24533	19357	2701	2475	21	190					
şəhər əhalisi urban population	62022	13650	553	7151	5946	6677	3553	37882	29195	4067	4620	34	246					
kişilər men	23780	5241	227	2509	2505	2107	1721	14630	10727	1612	2291	14	67					
qadınlar women	38242	8409	326	4642	3441	4570	1812	23252	18468	2455	2329	20	179					

Əhəlinin milli (etnik) tərkibi National (ethnic) composition of population	o cümlədən: including:													
	Əhəlinin sayı Number of population	2		o cümlədən: including:			orta ixtisas təhsilli second dary special edu cation		7	8	o cümlədən: including:		məktəb- qədər təhsilli preschool education	təhsil olma- yanlar unedu cated
		1	3	4	5	6	7	8	9	10	11	12	13	
A														
kənd əhalisi rural population	2870	443	1	288	154	277	169	1961	1340	386	235	2	18	
kişilər men	962	124	0	74	50	78	72	680	451	140	89	1	7	
qadınlar women	1908	319	1	214	104	199	97	1281	889	246	146	1	11	
Ukraynalı Ukrainian	12257	2565	95	1294	1176	1117	666	7856	5661	901	1294	5	48	
kişilər men	4749	985	46	473	466	372	283	3084	2139	349	596	4	21	
qadınlar women	7508	1580	49	821	710	745	383	4772	3522	552	698	1	27	
şəhər əhalisi urban population	12198	2558	95	1290	1173	1111	663	7813	5627	893	1293	5	48	
kişilər men	4744	984	46	472	466	372	283	3080	2136	348	596	4	21	
qadınlar women	7454	1574	49	818	707	739	380	4733	3491	545	697	1	27	
kənd əhalisi rural population	59	7	0	4	3	6	3	43	34	8	1	0	0	
kişilər men	5	1	0	1	0	0	0	4	3	1	0	0	0	
qadınlar women	54	6	0	3	3	6	3	39	31	7	1	0	0	
Avar Avar	42515	4254	5	2683	1566	3443	2216	32445	24247	4561	3637	11	146	
kişilər men	21124	2104	3	1372	729	1413	1150	16394	12317	2295	1782	7	56	
qadınlar women	21391	2150	2	1311	837	2030	1066	16051	11930	2266	1855	4	90	

Əhəlinin milli (etnik) tərkibi National (ethnic) composition of population	o cümlədən: including:												
	Əhəlinin sayı Number of population	o cümlədən: including:			orta ixtisas təhsilli secondary education	ümumi təhsilli general education	peşə təhsilli vocational education	o cümlədən: including:			məktəbə-qədər təhsilli preschool education	təhsil olmayanlar uneducated	
		2	3	4				5	6	7			8
A	1	2	3	4	5	6	7	8	9	10	11	12	13
şəhər əhalisi urban population	1541	289	2	141	146	184	94	965	692	132	141	0	9
kişilər men	745	139	1	64	74	69	49	484	350	70	64	0	4
qadınlar women	796	150	1	77	72	115	45	481	342	62	77	0	5
kənd əhalisi rural population	40974	3965	3	2542	1420	3259	2122	31480	23555	4429	3496	11	137
kişilər men	20379	1965	2	1308	655	1344	1101	15910	11967	2225	1718	7	52
qadınlar women	20595	2000	1	1234	765	1915	1021	15570	11588	2204	1778	4	85
Türk Turkish	25529	2390	23	1460	907	1581	1379	20050	14327	2937	2786	31	98
kişilər men	12851	1614	19	918	677	837	708	9647	7010	1253	1384	13	32
qadınlar women	12678	776	4	542	230	744	671	10403	7317	1684	1402	18	66
şəhər əhalisi urban population	6332	883	22	412	449	440	291	4674	3263	669	742	22	22
kişilər men	3369	644	18	285	341	221	153	2334	1657	306	371	10	7
qadınlar women	2963	239	4	127	108	219	138	2340	1606	363	371	12	15
kənd əhalisi rural population	19197	1507	1	1048	458	1141	1088	15376	11064	2268	2044	9	76
kişilər men	9482	970	1	633	336	616	555	7313	5353	947	1013	3	25
qadınlar women	9715	537	0	415	122	525	533	8063	5711	1321	1031	6	51

Əhəlinin milli (etnik) tərkibi National (ethnic) composition of population	o cümlədən: including:															
	Əhəlinin sayı Number of population	2		o cümlədən: including:			orta ixtisas təhsilli secondary special edu- cation		7	8		o cümlədən: including:		məktəb- qədər təhsilli preschool education	təhsil- olma- yanlar unedu- cated	
		1	3	4	5	6	7	8	9	10	11	12	13			
A																
Tat <i>Tat</i>	23631	1679	3	1145	531	1557	1608	18645	12146	3495	3004	16	126			
kişilər <i>men</i>	12148	1014	3	640	371	880	886	9315	6284	1538	1493	6	47			
qadınlar <i>women</i>	11483	665	0	505	160	677	722	9330	5862	1957	1511	10	79			
şəhər əhalisi <i>urban population</i>	870	102	1	64	37	102	75	586	419	89	78	1	4			
kişilər <i>men</i>	443	62	1	35	26	56	51	274	194	40	40	0	0			
qadınlar <i>women</i>	427	40	0	29	11	46	24	312	225	49	38	1	4			
kənd əhalisi <i>rural population</i>	22761	1577	2	1081	494	1455	1533	18059	11727	3406	2926	15	122			
kişilər <i>men</i>	11705	952	2	605	345	824	835	9041	6090	1498	1453	6	47			
qadınlar <i>women</i>	11056	625	0	476	149	631	698	9018	5637	1908	1473	9	75			
Saxur <i>Sakhur</i>	11580	1125	0	684	441	1121	867	8412	5796	1546	1070	5	50			
kişilər <i>men</i>	5860	587	0	362	225	487	512	4252	2950	783	519	0	22			
qadınlar <i>women</i>	5720	538	0	322	216	634	355	4160	2846	763	551	5	28			
şəhər əhalisi <i>urban population</i>	329	65	0	32	33	52	43	168	122	20	26	0	1			
kişilər <i>men</i>	174	32	0	19	13	24	31	87	62	8	17	0	0			
qadınlar <i>women</i>	155	33	0	13	20	28	12	81	60	12	9	0	1			

Əhəlinin milli (etnik) tərkibi National (ethnic) composition of population	Əhəlinin sayı Number of population	o cümlədən: including:											
		2	o cümlədən: including:			6	7	8	o cümlədən: including:			12	
			3	4	5				9	10	11		
1	2	3	4	5	6	7	8	9	10	11	12	13	
A													
kənd əhalisi rural population	11251	1060	0	652	408	1069	824	8244	5674	1526	1044	5	49
kişilər men	5686	555	0	343	212	463	481	4165	2888	775	502	0	22
qadınlar women	5565	505	0	309	196	606	343	4079	2786	751	542	5	27
Gürcü Georgian	7708	1562	12	830	720	870	350	4871	3818	529	524	19	36
kişilər men	3575	656	6	364	286	267	221	2404	1912	228	264	10	17
qadınlar women	4133	906	6	466	434	603	129	2467	1906	301	260	9	19
şəhər əhalisi urban population	1053	224	10	120	94	120	78	628	489	75	64	0	3
kişilər men	470	101	6	52	43	29	48	291	229	33	29	0	1
qadınlar women	583	123	4	68	51	91	30	337	260	42	35	0	2
kənd əhalisi rural population	6655	1338	2	710	626	750	272	4243	3329	454	460	19	33
kişilər men	3105	555	0	312	243	238	173	2113	1683	195	235	10	16
qadınlar women	3550	783	2	398	383	512	99	2130	1646	259	225	9	17
İngiloy Ingiloy	1507	193	0	103	90	162	66	1078	819	142	117	0	8
kişilər men	741	92	0	57	35	59	34	554	431	77	46	0	2
qadınlar women	766	101	0	46	55	103	32	524	388	65	71	0	6

Əhəlinin milli (etnik) tərkibi National (ethnic) composition of population	o cümlədən: including:												
	Əhəlinin sayı Number of population	o cümlədən: including:			orta ixtisas təhsilli second dary special edu cation	peşə təhsilli voca tional edu cation	ümumi təhsilli general education	o cümlədən: including:			məktəb- qədər təhsilli preschool education	təhsil olma- yanlar unedu cated	
		ali təhsilli higher education	dokto- ratura doctorate	məgis- tratura master				bakalav- riat bachelor	9 full secondary	10 general secondary			11 ibtidai primary
A	1	2	3	4	5	6	7	8	9	10	11	12	13
şəhər əhalisi urban population	169	25	0	23	2	18	6	117	100	5	12	0	3
kişilər men	91	15	0	14	1	8	4	64	57	3	4	0	0
qadınlar women	78	10	0	9	1	10	2	53	43	2	8	0	3
kənd əhalisi rural population	1338	168	0	80	88	144	60	961	719	137	105	0	5
kişilər men	650	77	0	43	34	51	30	490	374	74	42	0	2
qadınlar women	688	91	0	37	54	93	30	471	345	63	63	0	3
Kürd Kurd	3311	279	0	134	145	145	182	2446	1535	489	422	9	250
kişilər men	1714	211	0	92	119	80	99	1222	793	218	211	8	94
qadınlar women	1597	68	0	42	26	65	83	1224	742	271	211	1	156
şəhər əhalisi urban population	642	30	0	21	9	34	34	431	226	73	132	1	112
kişilər men	316	22	0	16	6	18	18	213	111	36	66	1	44
qadınlar women	326	8	0	5	3	16	16	218	115	37	66	0	68
kənd əhalisi rural population	2669	249	0	113	136	111	148	2015	1309	416	290	8	138
kişilər men	1398	189	0	76	113	62	81	1009	682	182	145	7	50
qadınlar women	1271	60	0	37	23	49	67	1006	627	234	145	1	88

Əhəlinin milli (etnik) tərkibi National (ethnic) composition of population	Əhəlinin sayı Number of population	o cümlədən: including:											
		o cümlədən: including:			orta ixtisas təhsilli second dary special edu cation	peşə təhsilli voca tional edu cation	ümumi təhsilli general education	o cümlədən: including:			məktəb- qədar təhsilli preschool education	təhsil olma- yanlar unedu cated	
		ali təhsilli higher education	dokto- rantura doctorate	mağis- tratūra master				bakalav- riat bachelor	tam orta full secondary	ümumi orta general secondary			ibtidai primary
1	2	3	4	5	6	7	8	9	10	11	12	13	
A													
Tatar	15665	3421	121	1694	1606	1498	876	9809	7182	1129	1498	11	50
<i>Tatarian</i>													
kişilər men	7359	1700	70	789	841	609	474	4553	3252	526	775	5	18
qadınlar women	8306	1721	51	905	765	889	402	5256	3930	603	723	6	32
şəhər əhalisi urban population	15547	3408	121	1681	1606	1485	866	9727	7122	1113	1492	11	50
kişilər men	7335	1699	70	788	841	607	470	4536	3242	521	773	5	18
qadınlar women	8212	1709	51	893	765	878	396	5191	3880	592	719	6	32
kənd əhalisi rural population	118	13	0	13	0	13	10	82	60	16	6	0	0
kişilər men	24	1	0	1	0	2	4	17	10	5	2	0	0
qadınlar women	94	12	0	12	0	11	6	65	50	11	4	0	0
Qrız	1744	144	0	97	47	115	95	1385	961	225	199	0	5
<i>Griz</i>													
kişilər men	925	84	0	48	36	59	49	731	522	106	103	0	2
qadınlar women	819	60	0	49	11	56	46	654	439	119	96	0	3
şəhər əhalisi urban population	153	16	0	11	5	14	8	111	72	18	21	0	4
kişilər men	75	9	0	5	4	7	4	53	38	7	8	0	2
qadınlar women	78	7	0	6	1	7	4	58	34	11	13	0	2

Əhəlinin milli (etnik) tərkibi National (ethnic) composition of population	Əhəlinin sayı Number of population	o cümlədən: including:											
		2	o cümlədən: including:			6	7	8	o cümlədən: including:			12	13
			1	3	4				5	9	10		
		ali təhsilli higher education	dokto- rantura doctorate	mağis- tratura master	bakalav- riat bachelor	orta ixtisas təhsilli second dary special edu- cation	peşə təhsilli voca- tional edu- cation	ümumi təhsilli general education	tam orta full secondary	ümumi orta general secondary	ibtidai primary	məktəb- qədər təhsilli preschool education	təhsili olma- yanlar unedu- cated
A													
kənd əhalisi rural population	1591	128	0	86	42	101	87	1274	889	207	178	0	1
kişilər men	850	75	0	43	32	52	45	678	484	99	95	0	0
qadınlar women	741	53	0	43	10	49	42	596	405	108	83	0	1
Yəhudilər Jews	4606	675	16	394	265	341	305	3279	2283	569	427	1	5
kişilər men	2439	367	12	221	134	175	154	1739	1213	278	248	1	3
qadınlar women	2167	308	4	173	131	166	151	1540	1070	291	179	0	2
şəhər əhalisi urban population	4567	673	16	392	265	340	302	3246	2266	561	419	1	5
kişilər men	2425	366	12	220	134	174	154	1727	1205	275	247	1	3
qadınlar women	2142	307	4	172	131	166	148	1519	1061	286	172	0	2
kənd əhalisi rural population	39	2	0	2	0	1	3	33	17	8	8	0	0
kişilər men	14	1	0	1	0	1	0	12	8	3	1	0	0
qadınlar women	25	1	0	1	0	0	3	21	9	5	7	0	0
Udın Udın	3181	309	2	215	92	207	63	2594	2194	160	240	1	7
kişilər men	1571	141	1	104	36	94	28	1306	1109	76	121	0	2
qadınlar women	1610	168	1	111	56	113	35	1288	1085	84	119	1	5

Əhəlinin milli (etnik) tərkibi National (ethnic) composition of population	Əhəlinin sayı Number of population	o cümlədən: including:										təhsil olma- yanlar unedu- cated	
		o cümlədən: including:			orta ixtisas təhsilli secun- dary special edu- cation	peşə təhsilli voca- tional edu- cation	ümumi təhsilli general education	o cümlədən: including:			məktəb- qədər təhsilli preschool education		
		2	3	4				5	6	7			8
1	2	3	4	5	6	7	8	9	10	11	12	13	
A													
şəhər əhalisi urban population	3177	308	2	214	92	207	63	2591	2192	159	240	1	7
kişilər men	1570	140	1	103	36	94	28	1306	1109	76	121	0	2
qadınlar women	1607	168	1	111	56	113	35	1285	1083	83	119	1	5
kənd əhalisi rural population	4	1	0	1	0	0	0	3	2	1	0	0	0
kişilər men	1	1	0	1	0	0	0	0	0	0	0	0	0
qadınlar women	3	0	0	0	0	0	0	3	2	1	0	0	0
Xınalıq Khinatlıq	2918	186	0	125	61	175	160	2347	1525	362	460	4	46
kişilər men	1508	133	0	82	51	111	99	1159	796	151	212	1	5
qadınlar women	1410	53	0	43	10	64	61	1188	729	211	248	3	41
şəhər əhalisi urban population	295	18	0	7	11	11	27	236	135	58	43	2	1
kişilər men	167	13	0	4	9	7	18	129	74	28	27	0	0
qadınlar women	128	5	0	3	2	4	9	107	61	30	16	2	1
kənd əhalisi rural population	2623	168	0	118	50	164	133	2111	1390	304	417	2	45
kişilər men	1341	120	0	78	42	104	81	1030	722	123	185	1	5
qadınlar women	1282	48	0	40	8	60	52	1081	668	181	232	1	40

Əhəlinin milli (etnik) tərkibi National (ethnic) composition of population	o cümlədən: including:												
	Əhəlinin sayı Number of population	o cümlədən: including:			orta ixtisas təhsilli second dary special edu cation	peşə təhsilli voca tional edu cation	ümumi təhsilli general education	o cümlədən: including:			məktəb- qədar təhsilli preschool education	təhsili olma- yanlar unedu cated	
		ali təhsilli higher education	dokto- ratura doctorate	magis- tratura master				bakalav- riat bachelor	9	10			11
A	1	2	3	4	5	6	7	8	9	10	11	12	13
Buduq <i>Buduq</i>	921	69	1	40	28	56	95	695	405	179	111	0	6
kişilər <i>men</i>	522	44	1	20	23	35	57	384	244	89	51	0	2
qadınlar <i>women</i>	399	25	0	20	5	21	38	311	161	90	60	0	4
şəhər əhalisi <i>urban population</i>	411	37	1	22	14	28	36	305	220	43	42	0	5
kişilər <i>men</i>	238	20	1	8	11	16	22	178	134	23	21	0	2
qadınlar <i>women</i>	173	17	0	14	3	12	14	127	86	20	21	0	3
kənd əhalisi <i>rural population</i>	510	32	0	18	14	28	59	390	185	136	69	0	1
kişilər <i>men</i>	284	24	0	12	12	19	35	206	110	66	30	0	0
qadınlar <i>women</i>	226	8	0	6	2	9	24	184	75	70	39	0	1
Ermeni <i>Armenian</i>	178	26	2	16	8	19	5	125	105	12	8	1	2
kişilər <i>men</i>	55	6	0	5	1	3	4	41	36	4	1	0	1
qadınlar <i>women</i>	123	20	2	11	7	16	1	84	69	8	7	1	1
şəhər əhalisi <i>urban population</i>	109	23	2	14	7	15	2	67	58	6	3	0	2
kişilər <i>men</i>	31	6	0	5	1	2	2	20	17	3	0	0	1
qadınlar <i>women</i>	78	17	2	9	6	13	0	47	41	3	3	0	1

Əhəlinin milli (etnik) tərkibi National (ethnic) composition of population	Əhəlinin sayı Number of population	o cümlədən: including:										təhsil olma- yanlar unedu- cated	
		o cümlədən: including:			orta ixtisas təhsilli second- ary special edu- cation	peşə təhsilli voca- tional edu- cation	ümumi təhsilli general education	o cümlədən: including:		məktəb- qədər təhsilli preschool education			
		ali təhsilli higher education	dokto- ratura doctorate	magis- tratura master				bakalav- riat bachelor	tam orta full secondary		ümumi orta general secondary		ibtidai primary
A	1	2	3	4	5	6	7	8	9	10	11	12	13
kənd əhalisi rural population	69	3	0	2	1	4	3	58	47	6	5	1	0
kişilər men	24	0	0	0	0	1	2	21	19	1	1	0	0
qadınlar women	45	3	0	2	1	3	1	37	28	5	4	1	0
Haput Khaput	2039	231	0	126	105	202	182	1404	1031	139	234	3	17
kişilər men	1072	139	0	71	68	117	124	681	507	53	121	1	10
qadınlar women	967	92	0	55	37	85	58	723	524	86	113	2	7
şəhər əhalisi urban population	0	0	0	0	0	0	0	0	0	0	0	0	0
kişilər men	0	0	0	0	0	0	0	0	0	0	0	0	0
qadınlar women	0	0	0	0	0	0	0	0	0	0	0	0	0
kənd əhalisi rural population	2039	231	0	126	105	202	182	1404	1031	139	234	3	17
kişilər men	1072	139	0	71	68	117	124	681	507	53	121	1	10
qadınlar women	967	92	0	55	37	85	58	723	524	86	113	2	7
Digər Other	4330	581	23	325	233	297	286	3092	1923	605	564	4	70
kişilər men	2076	330	13	177	140	119	147	1451	910	274	267	2	27
qadınlar women	2254	251	10	148	93	178	139	1641	1013	331	297	2	43

Əhəlinin milli (etnik) tərkibi National (ethnic) composition of population	o cümlədən: including:												
	Əhəlinin sayı Number of population	ali təhsilli higher education			orta ixtisas təhsilli secondary special edu- cation		peşə təhsilli voca- tional edu- cation	ümumi təhsilli general education	o cümlədən: including:			məktəbə- qədər təhsilli preschool education	təhsili olma- yanlar unedu- cated
		2	3	4	5	6			7	8	9		
A	1	2	3	4	5	6	7	8	9	10	11	12	13
şəhər əhalisi urban population	2120	423	20	225	178	173	89	1410	1035	143	232	2	23
kişilər men	1032	236	10	123	103	68	51	666	487	63	116	1	10
qadınlar women	1088	187	10	102	75	105	38	744	548	80	116	1	13
kənd əhalisi rural population	2210	158	3	100	55	124	197	1682	888	462	332	2	47
kişilər men	1044	94	3	54	37	51	96	785	423	211	151	1	17
qadınlar women	1166	64	0	46	18	73	101	897	465	251	181	1	30

Əhalinin milli (etnik) tərkibi və gəlir mənbələri (15 və yuxarı yaşda)
National (ethnic) composition and sources of income (15 years old and over)

Azərbaycan Respublikası
Republic of Azerbaijan

	o cümlədən, gəlir mənbələri üzrə: <i>including, by sources of income:</i>								
	1	2	3	4	5	6	7	8	9
Əhalinin milli (etnik) tərkibi <i>National (ethnic) composition of population</i>	Cami əhali <i>total population</i>	muzdlu iş <i>hired work</i>	özünü- məşğullüq <i>self-employ ment</i>	şəxsi istehlak üçün malların istehsalı <i>production of goods for personal consumption</i>	əmlak və digər kapital qoyuluşları <i>property and other capital investments</i>	yaşə görə pensiya <i>pension by age</i>	aillə başçısını itirməyə görə pensiya <i>loss of the family head</i>	ailiyyə görə pensiya <i>pension for disability</i>	ailiyyə və sağlamlıq imkanlarının məhdudlu- ğuna görə məvənat <i>benefits for disability and limited health access</i>
A									
Azərbaycan Respublikası <i>Republic of Azerbaijan</i>	7646972	2402871	2646710	83857	2738	814797	23314	386700	185087
kişilər <i>men</i>	3719206	1254707	1593456	32154	1743	324154	1567	201527	89760
qadınlar <i>women</i>	3927766	1148164	1053254	51703	995	490643	21747	185173	95327
şəhər əhalisi <i>urban population</i>	4221132	1741992	941403	16725	1799	493839	11736	211799	103303
kişilər <i>men</i>	2030618	877197	642057	6295	1186	205264	763	107435	49588
qadınlar <i>women</i>	2190514	864795	299346	10430	613	288575	10973	104364	53715
kənd əhalisi <i>rural population</i>	3425840	660879	1705307	67132	939	320958	11578	174901	81784
kişilər <i>men</i>	1688588	377510	951399	25859	557	118890	804	94092	40172
qadınlar <i>women</i>	1737252	283369	753908	41273	382	202068	10774	80809	41612
<i>o cümlədən:</i> <i>including:</i>									
Azərbaycanlı <i>Azerbaijani</i>	7238353	2299248	2478215	77292	2616	758841	22644	365238	174384

Əhalinin milli (etnik) tərkibi və gəlir mənbələri (15 və yuxarı yaşda)
National (ethnic) composition and sources of income of population (15 years old and over)

Azərbaycan Respublikası
Republic of Azerbaijan

davamı
cont.

	o cümlədən, gəlir mənbələri üzrə: <i>including, by sources of income:</i>										17	18
	10	11	12	13	14	15	16	17	18			
Əhalinin milli (etnik) tərkibi <i>National (ethnic) composition of population</i>	digər müavinətlər <i>other benefits</i>	təhsil təqaüdü <i>education scholarship</i>	digər təqaüdlər <i>other scholarships</i>	işsizlikdən sığorta ödənişi <i>unemployment insurance payment</i>	ünvanlı dövlət sosial yardımını <i>targeted state social assistance</i>	borc vəsaiti və ya yığımdan istifadə, aktivlərin satışı <i>use of debt funds and savings, sale of assets</i>	ölkə xaricindən alınan vəsait <i>funds received from abroad</i>	digər şəxsin və ya şəxslərin himayəsi <i>patronage of the other person or persons</i>	digər <i>other</i>			
A	120280	69480	9924	1150	10358	800	8011	2003794	97293			
Azərbaycan Respublikası <i>Republic of Azerbaijan</i>												
kişilər <i>men</i>	57018	36219	5670	550	3094	484	4132	519505	55644			
qadınlar <i>women</i>	63262	33261	4254	600	7264	316	3879	1484289	41649			
şəhər əhalisi <i>urban population</i>	42726	53610	6205	857	5606	564	4151	1297443	66302			
kişilər <i>men</i>	20248	27526	3329	419	1297	354	2118	323479	36377			
qadınlar <i>women</i>	22478	26084	2876	438	4309	210	2033	973964	29925			
kənd əhalisi <i>rural population</i>	77554	15870	3719	293	4752	236	3860	706351	30991			
kişilər <i>men</i>	36770	8693	2341	131	1797	130	2014	196026	19267			
qadınlar <i>women</i>	40784	7177	1378	162	2955	106	1846	510325	11724			
<i>o cümlədən:</i> <i>including:</i>												
Azərbaycanlı <i>Azerbaijani</i>	118845	66237	9458	1105	9712	781	7457	1917296	91903			

Əhəlinin milli (etnik) tərkibi <i>National (ethnic) composition of population</i>	o cümlədən, gəlir mənbələri üzrə: <i>including, by sources of income:</i>							əlilliyə və sağlamlıq imkanlarının məhdudlu- ğuna görə mənaənat <i>benefits for disability and limited health access</i>											
	1 <i>total population</i>	2 <i>hired work</i>	3 <i>self-employment</i>	4 <i>production of goods for personal consumption</i>	5 <i>property and other capital investments</i>	6 <i>pension by age</i>	7 <i>loss of the family head</i>		8 <i>pension for disability</i>										
A																			
kişilər <i>men</i>	3524149	1201781	1495025	29874	1671	305383	1532	190589	84700										
qadınlar <i>women</i>	3714204	1097467	983190	47418	945	453458	21112	174649	89684										
şəhər əhalisi <i>urban population</i>	4068903	1682433	908635	16311	1730	464930	11470	203958	99235										
kişilər <i>men</i>	1963916	849154	621090	6162	1138	196245	750	103867	47877										
qadınlar <i>women</i>	2104987	833279	287545	10149	592	268685	10720	100091	51358										
kənd əhalisi <i>rural population</i>	3169450	616815	1569580	60981	886	293911	11174	161280	75149										
kişilər <i>men</i>	1560233	352627	873935	23712	533	109138	782	86722	36823										
qadınlar <i>women</i>	1609217	264188	695645	37269	353	184773	10392	74558	38326										
Lazgi	130146	30475	58550	1359	27	15425	178	6906	3312										
kişilər <i>men</i>	65465	17213	34571	466	19	5813	2	3826	1646										
qadınlar <i>women</i>	64681	13262	23979	893	8	9612	176	3080	1666										
şəhər əhalisi <i>urban population</i>	40046	15373	9923	151	19	5608	61	2225	1025										
kişilər <i>men</i>	19630	7967	6701	53	14	2297	1	1175	494										
qadınlar <i>women</i>	20416	7406	3222	98	5	3311	60	1050	531										

Əhəlinin milli (etnik) tərkibi <i>National (ethnic) composition of population</i>	o cümlədən, gəlir mənbələri üzrə: <i>including, by sources of income:</i>								
	10	11	12	13	14	15	16	17	18
	digər mənfəətlər <i>other benefits</i>	təhsil təqaüdü education scholarship	digər təqaüdlər <i>other scholarships</i>	işsizlikdən sığorta ödənişi <i>unemployment insurance payment</i>	ünvanlı dövlət səhiyyə sosial yardımını <i>targeted state social assistance</i>	borc vəsaiti və ya yığımdan istifadə, aktivlərin sətişi <i>use of debt funds and savings, sale of assets</i>	ölkə xaricindən alınan vəsait <i>funds received from abroad</i>	digər şəxsin və ya şəxslərin həməyası <i>patronage of the other person or persons</i>	digər <i>other</i>
A									
kişilər <i>men</i>	56454	34471	5455	525	2889	472	3906	497016	52548
qadınlar <i>women</i>	62391	31766	4003	580	6823	309	3551	1420280	39355
şəhər əhalisi <i>urban population</i>	42276	51759	5962	828	5452	554	4019	1258135	63649
kişilər <i>men</i>	20085	26554	3233	400	1264	348	2057	314163	35024
qadınlar <i>women</i>	22191	25205	2729	428	4188	206	1962	943972	28625
kənd əhalisi <i>rural population</i>	76569	14478	3496	277	4260	227	3438	659161	28254
kişilər <i>men</i>	36369	7917	2222	125	1625	124	1849	182853	17524
qadınlar <i>women</i>	40200	6561	1274	152	2635	103	1589	476308	10730
Ləzgi Lezgi	317	1135	142	7	205	10	105	26211	1639
kişilər <i>men</i>	123	603	75	1	52	6	68	6521	1064
qadınlar <i>women</i>	194	532	67	6	153	4	37	19690	575
şəhər əhalisi <i>urban population</i>	138	556	58	2	75	8	31	10049	682
kişilər <i>men</i>	52	287	28	1	10	5	13	2381	410
qadınlar <i>women</i>	86	269	30	1	65	3	18	7668	272

Əhəlinin milli (etnik) tərkibi <i>National (ethnic) composition of population</i>	o cümlədən, gəlir mənbələri üzrə: <i>including, by sources of income:</i>								
	1 <i>Cəmi əhali total population</i>	2 <i>muzdlu iş hired work</i>	3 <i>özünü- məşğullük self-employ- ment</i>	4 <i>şəxsi istehlak üçün malların istehsalı production of goods for personal consumption</i>	5 <i>əmlak və digər kapital qoyuluşları property and other capital investments</i>	6 <i>yaşa görə pensiya pension by age</i>	7 <i>ailə başçısını itirməyə görə pensiya loss of the family head</i>	8 <i>əlilliyə görə pensiya pension for disability</i>	9 <i>əlilliyə və səğlamlıq imkanlarının məhdudlu- ğuna görə müavinət benefits for disability and limited health access</i>
A									
kənd əhalisi <i>rural population</i>	90100	15102	48627	1208	8	9817	117	4681	2287
kişilər <i>men</i>	45835	9246	27870	413	5	3516	1	2651	1152
qadınlar <i>women</i>	44265	5856	20757	795	3	6301	116	2030	1135
Talış <i>Talish</i>	66677	17020	25525	3594	16	6501	137	3523	1764
kişilər <i>men</i>	33284	9213	15639	1235	9	2476	9	1834	884
qadınlar <i>women</i>	33393	7807	9886	2359	7	4025	128	1689	880
şəhər əhalisi <i>urban population</i>	8142	2736	2553	96	6	959	20	369	218
kişilər <i>men</i>	3968	1318	1718	9	4	373	1	186	119
qadınlar <i>women</i>	4174	1418	835	87	2	586	19	183	99
kənd əhalisi <i>rural population</i>	58535	14284	22972	3498	10	5542	117	3154	1546
kişilər <i>men</i>	29316	7895	13921	1226	5	2103	8	1648	765
qadınlar <i>women</i>	29219	6389	9051	2272	5	3439	109	1506	781
Rus <i>Russian</i>	61156	25719	8547	89	18	16050	119	3158	1816
kişilər <i>men</i>	22802	11001	4933	31	9	4113	6	1177	666

Əhəlinin milli (etnik) tərkibi <i>National (ethnic) composition of population</i>	o cümlədən, gəlir mənbələri üzrə: <i>including, by sources of income:</i>								
	10	11	12	13	14	15	16	17	18
	digər mənaifətlər <i>other benefits</i>	təhsil təqaüdü <i>education scholarships</i>	digər təqaüdlər <i>other scholarships</i>	işsizlikdən sığorta ödənişi <i>unemployment insurance payment</i>	ünvanlı dövlət sosial yardımını <i>targeted state social assistance</i>	borc vəsaiti və ya yığımdan istifadə, aktivlərin satışı <i>use of debt funds and savings, sale of assets</i>	ölkə xaricindən alınan vəsait <i>funds received from abroad</i>	digər şəxsin və ya şəxslərin həməyası <i>patronage of the other person or persons</i>	digər <i>other</i>
A									
kənd əhalisi <i>rural population</i>	179	579	84	5	130	2	74	16162	957
kişilər <i>men</i>	71	316	47	0	42	1	55	4140	654
qadınlar <i>women</i>	108	263	37	5	88	1	19	12022	303
Talış <i>Talish</i>	178	305	67	9	293	1	289	18815	588
kişilər <i>men</i>	43	216	32	6	114	1	87	5832	359
qadınlar <i>women</i>	135	89	35	3	179	0	202	12983	229
şəhər əhalisi <i>urban population</i>	15	45	24	4	6	0	7	2821	45
kişilər <i>men</i>	5	24	11	3	2	0	3	767	29
qadınlar <i>women</i>	10	21	13	1	4	0	4	2054	16
kənd əhalisi <i>rural population</i>	163	260	43	5	287	1	282	15994	543
kişilər <i>men</i>	38	192	21	3	112	1	84	5065	330
qadınlar <i>women</i>	125	68	22	2	175	0	198	10929	213
Rus <i>Russian</i>	183	763	110	13	38	1	52	14588	1086
kişilər <i>men</i>	54	408	39	9	9	0	16	3179	481

Əhəlinin milli (etnik) tərkibi <i>National (ethnic) composition of population</i>	o cümlədən, gəlir mənbələri üzrə: <i>including, by sources of income:</i>								
	1 <i>Cəmi əhali total population</i>	2 <i>muzdlu iş hired work</i>	3 <i>özünü- məşğullük self-employ- ment</i>	4 <i>şəxsi istehlak üçün malların istehsalı production of goods for personal consumption</i>	5 <i>əmlak və digər kapital qoyuluşları property and other capital investments</i>	6 <i>yaşa görə pensiya pension by age</i>	7 <i>ailə başçısını itirməyə görə pensiya loss of the family head</i>	8 <i>əlilliyə görə pensiya pension for disability</i>	9 <i>əlilliyə və sağlamlıq imkanlarının məhdudlu- ğuna görə miqavimat benefits for disability and limited health access</i>
A									
qadınlar <i>women</i>	38354	14718	3614	58	9	11937	113	1981	1150
şəhər əhalisi <i>urban population</i>	58409	24846	7960	52	17	15228	104	2945	1716
kişilər <i>men</i>	21899	10604	4712	24	9	3930	6	1091	623
qadınlar <i>women</i>	36510	14242	3248	28	8	11298	98	1854	1093
kənd əhalisi <i>rural population</i>	2747	873	587	37	1	822	15	213	100
kişilər <i>men</i>	903	397	221	7	0	183	0	86	43
qadınlar <i>women</i>	1844	476	366	30	1	639	15	127	57
Ukraynalı Ukrainian	11283	4974	1438	9	10	2233	23	579	275
kişilər <i>men</i>	4291	2107	858	6	7	613	3	237	91
qadınlar <i>women</i>	6992	2867	580	3	3	1620	20	342	184
şəhər əhalisi <i>urban population</i>	11225	4961	1423	9	10	2213	23	576	272
kişilər <i>men</i>	4286	2104	856	6	7	612	3	237	89
qadınlar <i>women</i>	6939	2857	567	3	3	1601	20	339	183
kənd əhalisi <i>rural population</i>	58	13	15	0	0	20	0	3	3

Əhəlinin milli (etnik) tərkibi <i>National (ethnic) composition of population</i>	o cümlədən, gəlir mənbələri üzrə: <i>including, by sources of income:</i>								
	10	11	12	13	14	15	16	17	18
A	digər müavinətlər <i>other benefits</i>	təhsil təqaüdü <i>education scholarship</i>	digər təqaüdlər <i>other scholarships</i>	işsizlikdən sığorta ödənişi <i>unemployment insurance payment</i>	ünvanlı dövlət sosial yardımını <i>targeted state social assistance</i>	borc vəsaiti və ya yığımdan istifadə, aktivlərin satışı <i>use of debt funds and savings, sale of assets</i>	ölkə xaricindən alınan vəsait <i>funds received from abroad</i>	digər şəxsin və ya şəxslərin himayəsi <i>patronage of the other person or persons</i>	digər <i>other</i>
qadınlar <i>women</i>	129	355	71	4	29	1	36	11409	605
şəhər əhalisi <i>urban population</i>	171	733	104	13	37	1	45	14157	1070
kişilər <i>men</i>	51	391	36	9	9	0	15	3096	477
qadınlar <i>women</i>	120	342	68	4	28	1	30	11061	593
kənd əhalisi <i>rural population</i>	12	30	6	0	1	0	7	431	16
kişilər <i>men</i>	3	17	3	0	0	0	1	83	4
qadınlar <i>women</i>	9	13	3	0	1	0	6	348	12
Ukraynalı <i>Ukrainian</i>	30	153	19	1	5	0	8	3402	246
kişilər <i>men</i>	12	78	8	0	2	0	3	782	105
qadınlar <i>women</i>	18	75	11	1	3	0	5	2620	141
şəhər əhalisi <i>urban population</i>	30	153	19	1	5	0	7	3388	245
kişilər <i>men</i>	12	78	8	0	2	0	3	781	105
qadınlar <i>women</i>	18	75	11	1	3	0	4	2607	140
kənd əhalisi <i>rural population</i>	0	0	0	0	0	0	1	14	1

Əhəlinin milli (etnik) tərkibi National (ethnic) composition of population	o cümlədən, gəlir mənbələri üzrə: including, by sources of income:								
	1 Cəmi əhali total population	2 müddət iş hired work	3 özünü- məşğulluq self-employ ment	4 şəxsi istehlak üçün malların istehsalı production of goods for personal consumption	5 əmlak və digər kapital qoyuluşları property and other capital investments	6 yaş görə pensiya pension by age	7 ailə başçısını itirməyə görə pensiya loss of the family head	8 əlilliyə görə pensiya pension for disability	9 əlilliyə və sağlamlıq imkanlarının məhdudlu- ğuna görə müavinət benefits for disability and limited health access
A									
kişilər men	5	3	2	0	0	1	0	0	2
qadınlar women	53	10	13	0	0	19	0	3	1
Avar	39642	3436	27753	35	5	3949	33	1889	1112
kişilər men	19654	1518	15247	11	4	1427	4	955	566
qadınlar women	19988	1918	12506	24	1	2522	29	934	546
şəhər əhalisi urban population	1447	360	615	12	0	216	2	68	45
kişilər men	694	179	377	1	0	77	0	28	19
qadınlar women	753	181	238	11	0	139	2	40	26
kənd əhalisi rural population	38195	3076	27138	23	5	3733	31	1821	1067
kişilər men	18960	1339	14870	10	4	1350	4	927	547
qadınlar women	19235	1737	12268	13	1	2383	27	894	520
Türk Turkish	23244	3493	13495	672	23	1954	40	1172	569
kişilər men	11659	2075	7572	274	8	744	2	638	292
qadınlar women	11585	1418	5923	398	15	1210	38	534	277

Əhəlinin milli (etnik) tərkibi <i>National (ethnic) composition of population</i>	o cümlədən, gəlir mənbələri üzrə: <i>including, by sources of income:</i>									
	10	11	12	13	14	15	16	17	18	
	digər mənaifətlər <i>other benefits</i>	təhsil təqaüdü <i>education scholarship</i>	digər təqaüdlər <i>other scholarships</i>	işsizlikdən sığorta ödənişi <i>unemployment insurance payment</i>	ünvanlı dövlət sosial yardımını <i>targeted state social assistance</i>	borc vəsaiti və ya yığımdan istifadə, aktivlərin satışı <i>use of debt funds and savings, sale of assets</i>	ölkə xaricindən alınan vəsait <i>funds received from abroad</i>	digər şəxsin və ya şəxslərin həməyası <i>patronage of the other person or persons</i>	digər <i>other</i>	
A										
kişilər <i>men</i>	0	0	0	0	0	0	0	0	1	0
qadınlar <i>women</i>	0	0	0	0	0	0	1	13	1	1
Avar	30	222	26	2	2	4	19	3596	170	170
kişilər <i>men</i>	6	94	10	2	0	2	11	1025	99	99
qadınlar <i>women</i>	24	128	16	0	2	2	8	2571	71	71
şəhər əhalisi <i>urban population</i>	5	9	0	2	1	1	1	227	8	8
kişilər <i>men</i>	1	5	0	2	0	1	0	55	3	3
qadınlar <i>women</i>	4	4	0	0	1	0	1	172	5	5
kənd əhalisi <i>rural population</i>	25	213	26	0	1	3	18	3369	162	162
kişilər <i>men</i>	5	89	10	0	0	1	11	970	96	96
qadınlar <i>women</i>	20	124	16	0	1	2	7	2399	66	66
Türk	56	57	16	1	16	1	20	4121	368	368
kişilər <i>men</i>	19	40	6	1	4	1	8	1007	221	221
qadınlar <i>women</i>	37	17	10	0	12	0	12	3114	147	147

Əhəlinin milli (etnik) tərkibi <i>National (ethnic) composition of population</i>	o cümlədən, gəlir mənbələri üzrə: <i>including, by sources of income:</i>							əlilliyə və sağlamlıq imkanlarının məhdudlu- ğuna görə miaxınat <i>benefits for disability and limited health access</i>					
	1 Cəmi əhali <i>total population</i>	2 müddət iş <i>hired work</i>	3 özünü- məşğulluq <i>self-employ- ment</i>	4 şəxsi istehlak üçün malların istehsalı <i>production of goods for personal consumption</i>	5 əmlak və digər kapital qoyuluşları <i>property and other capital investments</i>	6 yaşa görə pensiya <i>pension by age</i>	7 ailə başçısını itirməyə görə pensiya <i>loss of the family head</i>		8 əlilliyə görə pensiya <i>pension for disability</i>				
A													
şəhər əhalisi <i>urban population</i>	5764	1321	3260	39	2	449	10	236	154				
kişilər <i>men</i>	3077	804	1869	8	2	176	0	141	85				
qadınlar <i>women</i>	2687	517	1391	31	0	273	10	95	69				
kənd əhalisi <i>rural population</i>	17480	2172	10235	633	21	1505	30	936	415				
kişilər <i>men</i>	8582	1271	5703	266	6	568	2	497	207				
qadınlar <i>women</i>	8898	901	4532	367	15	937	28	439	208				
Tat	21354	4293	9918	397	0	2495	55	1371	515				
kişilər <i>men</i>	10937	2587	5809	96	0	898	1	779	274				
qadınlar <i>women</i>	10417	1706	4109	301	0	1597	54	592	241				
şəhər əhalisi <i>urban population</i>	811	275	216	5	0	148	6	63	29				
kişilər <i>men</i>	411	153	150	3	0	53	0	28	18				
qadınlar <i>women</i>	400	122	66	2	0	95	6	35	11				
kənd əhalisi <i>rural population</i>	20543	4018	9702	392	0	2347	49	1308	486				
kişilər <i>men</i>	10526	2434	5659	93	0	845	1	751	256				

Əhəlinin milli (etnik) tərkibi <i>National (ethnic) composition of population</i>	o cümlədən, gəlir mənbələri üzrə: <i>including, by sources of income:</i>								
	10	11	12	13	14	15	16	17	18
	digər müavinətlər <i>other benefits</i>	təhsil təqaüdü <i>education scholarship</i>	digər təqaüdlər <i>other scholarships</i>	işsizlikdən sığorta ödənişi <i>unemployment insurance payment</i>	ünvanlı dövlət sosial yardımını <i>targeted state social assistance</i>	borc vəsaiti və ya yığımdan istifadə, aktivlərin satışı <i>use of debt funds and savings, sale of assets</i>	ölkə xaricindən alınan vəsait <i>funds received from abroad</i>	digər şəxsin və ya şəxslərin himayəsi <i>patronage of the other person or persons</i>	digər <i>other</i>
A									
şəhər əhalisi <i>urban population</i>	21	28	10	1	4	0	8	1029	54
kişilər <i>men</i>	12	17	3	1	3	0	5	314	29
qadınlar <i>women</i>	9	11	7	0	1	0	3	715	25
kənd əhalisi <i>rural population</i>	35	29	6	0	12	1	12	3092	314
kişilər <i>men</i>	7	23	3	0	1	1	3	693	192
qadınlar <i>women</i>	28	6	3	0	11	0	9	2399	122
Tat Tats	53	93	29	4	42	0	15	4246	592
kişilər <i>men</i>	26	56	15	1	14	0	9	1032	389
qadınlar <i>women</i>	27	37	14	3	28	0	6	3214	203
şəhər əhalisi <i>urban population</i>	1	7	0	0	3	0	1	194	13
kişilər <i>men</i>	1	3	0	0	1	0	1	43	11
qadınlar <i>women</i>	0	4	0	0	2	0	0	151	2
kənd əhalisi <i>rural population</i>	52	86	29	4	39	0	14	4052	579
kişilər <i>men</i>	25	53	15	1	13	0	8	989	378

Əhalinin milli (etnik) tərkibi <i>National (ethnic) composition of population</i>	o cümlədən, gəlir mənbələri üzrə: <i>including, by sources of income:</i>								
	1	2	3	4	5	6	7	8	9
A									
qadınlar <i>women</i>	10017	1584	4043	299	0	1502	48	557	230
Saxur	10755	1193	7199	4	4	1166	7	479	296
<i>Sakhtur</i>									
kişilər <i>men</i>	5422	571	4013	1	1	400	0	264	150
qadınlar <i>women</i>	5333	622	3186	3	3	766	7	215	146
şəhər əhalisi <i>urban population</i>	307	114	73	1	0	55	0	20	11
kişilər <i>men</i>	159	63	56	0	0	22	0	13	3
qadınlar <i>women</i>	148	51	17	1	0	33	0	7	8
kənd əhalisi <i>rural population</i>	10448	1079	7126	3	4	1111	7	459	285
kişilər <i>men</i>	5263	508	3957	1	1	378	0	251	147
qadınlar <i>women</i>	5185	571	3169	2	3	733	7	208	138
Gürcü	7279	1412	3765	69	0	1084	6	400	172
<i>Georgian</i>									
kişilər <i>men</i>	3345	537	2067	33	0	400	2	198	87
qadınlar <i>women</i>	3934	875	1698	36	0	684	4	202	85
şəhər əhalisi <i>urban population</i>	999	285	277	8	0	193	0	57	30

Əhalinin milli (etnik) tərkibi <i>National (ethnic) composition of population</i>	o cümlədən, gəlir mənbələri üzrə: <i>including, by sources of income:</i>								
	10	11	12	13	14	15	16	17	18
	digər müavinətlər <i>other benefits</i>	təhsil təqaüdü <i>education scholarship</i>	digər təqaüdlər <i>other scholarships</i>	işsizlikdən sığorta ödənişi <i>unemployment insurance payment</i>	ünvanlı dövlət sosial yardımı <i>targeted state social assistance</i>	borc vəsaiti və ya yığımdan istifadə, aktivlərin satışı <i>use of debt funds and savings, sale of assets</i>	ölkə xaricindən alınan vəsait <i>funds received from abroad</i>	digər şəxsin və ya şəxslərin himayəsi <i>patronage of the other person or persons</i>	digər <i>other</i>
A									
qadınlar <i>women</i>	27	33	14	3	26	0	6	3063	201
Saxur									
Sakhtur	7	56	14	0	2	0	1	916	74
kişilər <i>men</i>	1	26	6	0	0	0	1	308	29
qadınlar <i>women</i>	6	30	8	0	2	0	0	608	45
şəhər əhalisi <i>urban population</i>	0	0	2	0	0	0	0	62	2
kişilər <i>men</i>	0	0	0	0	0	0	0	18	2
qadınlar <i>women</i>	0	0	2	0	0	0	0	44	0
kənd əhalisi <i>rural population</i>	7	56	12	0	2	0	1	854	72
kişilər <i>men</i>	1	26	6	0	0	0	1	290	27
qadınlar <i>women</i>	6	30	6	0	2	0	0	564	45
Gürcü	4	63	3	1	3	0	2	1015	25
Georgian									
kişilər <i>men</i>	1	18	3	0	0	0	1	318	12
qadınlar <i>women</i>	3	45	0	1	3	0	1	697	13
şəhər əhalisi <i>urban population</i>	1	7	2	1	2	0	1	260	16

Əhəlin milli (etnik) tərkibi <i>National (ethnic) composition of population</i>	o cümlədən, gəlir mənbələri üzrə: <i>including, by sources of income:</i>							əlilliyə və sağlamlıq imkanlarının məhdudlu- ğuna görə miaxınat <i>benefits for disability and limited health access</i>	
	1 Cəmi əhali <i>total population</i>	2 müddət iş <i>hired work</i>	3 özünü- məşğullük <i>self-employ- ment</i>	4 şəxsi istehlak üçün malların istehsalı <i>production of goods for personal consumption</i>	5 əmlak və digər kapital qoyuluşları <i>property and other capital investments</i>	6 yaşa görə pensiya <i>pension by age</i>	7 ailə başçısını itirməyə görə pensiya <i>loss of the family head</i>		8 əlilliyə görə pensiya <i>pension for disability</i>
A									
kişilər <i>men</i>	444	131	185	4	0	57	0	28	16
qadınlar <i>women</i>	555	154	92	4	0	136	0	29	14
kənd əhalisi <i>rural population</i>	6280	1127	3488	61	0	891	6	343	142
kişilər <i>men</i>	2901	406	1882	29	0	343	2	170	71
qadınlar <i>women</i>	3379	721	1606	32	0	548	4	173	71
İngiloy <i>Ingiloy</i>	1398	374	692	4	0	107	2	96	28
kişilər <i>men</i>	697	211	371	2	0	39	0	57	17
qadınlar <i>women</i>	701	163	321	2	0	68	2	39	11
şəhər əhalisi <i>urban population</i>	157	18	99	3	0	12	0	18	2
kişilər <i>men</i>	87	12	62	2	0	3	0	7	2
qadınlar <i>women</i>	70	6	37	1	0	9	0	11	0
kənd əhalisi <i>rural population</i>	1241	356	593	1	0	95	2	78	26
kişilər <i>men</i>	610	199	309	0	0	36	0	50	15
qadınlar <i>women</i>	631	157	284	1	0	59	2	28	11

Əhəlinin milli (etnik) tərkibi <i>National (ethnic) composition of population</i>	o cümlədən, gəlir mənbələri üzrə: <i>including, by sources of income:</i>								
	10	11	12	13	14	15	16	17	18
	digər müavinətlər <i>other benefits</i>	təhsil təqaüdü <i>education scholarship</i>	digər təqaüdlər <i>other scholarships</i>	işsizlikdən sığorta ödənişi <i>unemployment insurance payment</i>	ünvanlı dövlət sosial yardımını <i>targeted state social assistance</i>	borc vəsaiti və ya yığımdan istifadə, aktivlərin satışı <i>use of debt funds and savings, sale of assets</i>	ölkə xaricindən alınan vəsait <i>funds received from abroad</i>	digər şəxsin və ya şəxslərin himayəsi <i>patronage of the other persons</i>	digər <i>other</i>
A									
kişilər <i>men</i>	0	3	2	0	0	0	0	0	65
qadınlar <i>women</i>	1	4	0	1	2	0	1	1	195
kənd əhalisi <i>rural population</i>	3	56	1	0	1	0	1	1	755
kişilər <i>men</i>	1	15	1	0	0	0	1	1	253
qadınlar <i>women</i>	2	41	0	0	1	0	0	0	502
İngiloy <i>Ingiloy</i>	9	9	0	0	0	0	2	151	0
kişilər <i>men</i>	1	2	0	0	0	0	0	0	42
qadınlar <i>women</i>	8	7	0	0	0	0	2	109	0
şəhər əhalisi <i>urban population</i>	0	0	0	0	0	0	0	0	14
kişilər <i>men</i>	0	0	0	0	0	0	0	0	6
qadınlar <i>women</i>	0	0	0	0	0	0	0	0	8
kənd əhalisi <i>rural population</i>	9	9	0	0	0	0	2	137	0
kişilər <i>men</i>	1	2	0	0	0	0	0	0	36
qadınlar <i>women</i>	8	7	0	0	0	0	2	101	0

Əhəlinin milli (etnik) tərkibi <i>National (ethnic) composition of population</i>	o cümlədən, gəlir mənbələri üzrə: <i>including, by sources of income:</i>							əlilliyə və sağlamlıq imkanlarının məhduddlu- ğuna görə miqnavat <i>benefits for disability and limited health access</i>	
	1 Cəmi əhali <i>total population</i>	2 müzdlü iş <i>hired work</i>	3 özünü- məşğulluq <i>self-employ- ment</i>	4 şəxsi istehlak üçün malların istehsalı <i>production of goods for personal consumption</i>	5 əmlak və digər kapital qoyuluşları <i>property and other capital investments</i>	6 yaşa görə pensiya <i>pension by age</i>	7 ailə başçısını itirməyə görə pensiya <i>loss of the family head</i>		8 əlilliyə görə pensiya <i>pension for disability</i>
A									
Kürd <i>Kurd</i>	2968	564	1490	90	0	298	14	236	82
kişilər <i>men</i>	1529	318	861	37	0	128	2	119	38
qadınlar <i>women</i>	1439	246	629	53	0	170	12	117	44
şəhər əhalisi <i>urban population</i>	532	152	179	1	0	46	1	35	15
kişilər <i>men</i>	259	69	114	1	0	17	0	22	7
qadınlar <i>women</i>	273	83	65	0	0	29	1	13	8
kənd əhalisi <i>rural population</i>	2436	412	1311	89	0	252	13	201	67
kişilər <i>men</i>	1270	249	747	36	0	111	2	97	31
qadınlar <i>women</i>	1166	163	564	53	0	141	11	104	36
Tatar <i>Tatarian</i>	14452	6671	2163	19	8	2273	21	727	329
kişilər <i>men</i>	6717	3347	1503	9	6	831	1	346	136
qadınlar <i>women</i>	7735	3324	660	10	2	1442	20	381	193
şəhər əhalisi <i>urban population</i>	14337	6649	2126	16	8	2243	20	720	324
kişilər <i>men</i>	6694	3342	1496	9	6	825	1	344	135

Əhəlinin milli (etnik) tərkibi <i>National (ethnic) composition of population</i>	o cümlədən, gəlir mənbələri üzrə: <i>including, by sources of income:</i>								
	10	11	12	13	14	15	16	17	18
	digər müavinətlər <i>other benefits</i>	təhsil təqaüdü <i>education scholarship</i>	digər təqaüdlər <i>other scholarships</i>	işsizlikdən sığorta ödənişi <i>unemployment insurance payment</i>	ünvanlı dövlət sosial yardımını <i>targeted state social assistance</i>	borc vəsaiti və ya yığımdan istifadə, aktivlərin satışı <i>use of debt funds and savings, sale of assets</i>	ölkə xaricindən alınan vəsait <i>funds received from abroad</i>	digər şəxsin və ya şəxslərin himayəsi <i>patronage of the other person or persons</i>	digər <i>other</i>
A	10	11	12	13	14	15	16	17	18
Kürd	463	18	6	0	17	1	3	536	47
<i>Kurd</i>									
kişilər <i>men</i>	230	13	6	0	4	1	0	176	31
qadınlar <i>women</i>	233	5	0	0	13	0	3	360	16
şəhər əhalisi <i>urban population</i>	5	4	0	0	7	0	0	160	27
kişilər <i>men</i>	2	2	0	0	0	0	0	38	16
qadınlar <i>women</i>	3	2	0	0	7	0	0	122	11
kənd əhalisi <i>rural population</i>	458	14	6	0	10	1	3	376	20
kişilər <i>men</i>	228	11	6	0	4	1	0	138	15
qadınlar <i>women</i>	230	3	0	0	6	0	3	238	5
Tatar	37	241	18	4	9	0	6	4284	309
<i>Tatarian</i>									
kişilər <i>men</i>	15	122	7	3	6	0	3	1116	145
qadınlar <i>women</i>	22	119	11	1	3	0	3	3168	164
şəhər əhalisi <i>urban population</i>	35	241	18	4	9	0	6	4253	306
kişilər <i>men</i>	15	122	7	3	6	0	3	1113	143

Əhəlinin milli (etnik) tərkibi <i>National (ethnic) composition of population</i>	o cümlədən, gəlir mənbələri üzrə: <i>including, by sources of income:</i>							əlilliyə və sağlamlıq imkanlarının məhduddlu- guna görə miqdarat <i>benefits for disability and limited health access</i>	
	1 Cəmi əhali <i>total population</i>	2 müzdlü iş <i>hired work</i>	3 özünü- məşğulluq <i>self-employ- ment</i>	4 şəxsi istehlak üçün malların istehsalı <i>production of goods for personal consumption</i>	5 əmlak və digər kapital qoyuluşları <i>property and other capital investments</i>	6 yaşa görə pensiya <i>pension by age</i>	7 ailə başçısını itirməyə görə pensiya <i>loss of the family head</i>		8 əlilliyə görə pensiya <i>pension for disability</i>
A									
qadınlar <i>women</i>	7643	3307	630	7	2	1418	19	376	189
kənd əhalisi <i>rural population</i>	115	22	37	3	0	30	1	7	5
kişilər <i>men</i>	23	5	7	0	0	6	0	2	1
qadınlar <i>women</i>	92	17	30	3	0	24	1	5	4
Qrız	1589	345	721	93	1	166	2	78	43
kişilər <i>men</i>	841	189	452	31	1	73	1	46	24
qadınlar <i>women</i>	748	156	269	62	0	93	1	32	19
şəhər əhalisi <i>urban population</i>	139	52	48	7	0	16	0	10	2
kişilər <i>men</i>	70	26	28	5	0	8	0	4	0
qadınlar <i>women</i>	69	26	20	2	0	8	0	6	2
kənd əhalisi <i>rural population</i>	1450	293	673	86	1	150	2	68	41
kişilər <i>men</i>	771	163	424	26	1	65	1	42	24
qadınlar <i>women</i>	679	130	249	60	0	85	1	26	17
Yəhudilər	4267	1351	1188	3	1	715	4	176	95

Əhəlinin milli (etnik) tərkibi <i>National (ethnic) composition of population</i>	o cümlədən, gəlir mənbələri üzrə: <i>including, by sources of income:</i>								
	10	11	12	13	14	15	16	17	18
	digər mənaifənlər <i>other benefits</i>	təhsil təqaüdü <i>education scholarship</i>	digər təqaüdlər <i>other scholarships</i>	işsizlikdən sığorta ödənişi <i>unemployment insurance payment</i>	ünvanlı dövlət sosial yardımını <i>targeted state social assistance</i>	borc vəsaiti və ya yığımdan istifadə, aktivlərin satisi <i>use of debt funds and savings, sale of assets</i>	ölkə xaricindən alınan vəsait <i>funds received from abroad</i>	digər şəxsin və ya şəxslərin həməyası <i>patronage of the other person or persons</i>	digər <i>other</i>
A									
qadınlər <i>women</i>	20	119	11	1	3	0	3	3140	163
kənd əhalisi <i>rural population</i>	2	0	0	0	0	0	0	31	3
kişilər <i>men</i>	0	0	0	0	0	0	0	3	2
qadınlər <i>women</i>	2	0	0	0	0	0	0	28	1
Qrız	7	4	3	1	0	0	0	385	3
kişilər <i>men</i>	7	1	2	1	0	0	0	125	2
qadınlər <i>women</i>	0	3	1	0	0	0	0	260	1
şəhər əhalisi <i>urban population</i>	0	0	1	0	0	0	0	33	1
kişilər <i>men</i>	0	0	0	0	0	0	0	3	1
qadınlər <i>women</i>	0	0	1	0	0	0	0	30	0
kənd əhalisi <i>rural population</i>	7	4	2	1	0	0	0	352	2
kişilər <i>men</i>	7	1	2	1	0	0	0	122	1
qadınlər <i>women</i>	0	3	0	0	0	0	0	230	1
Yəhudi	7	32	1	1	1	0	14	1503	71
<i>Jews</i>									

Əhəlinin milli (etnik) tərkibi <i>National (ethnic) composition of population</i>	o cümlədən, gəlir mənbələri üzrə: <i>including, by sources of income:</i>								
	1 Cəmi əhali <i>total population</i>	2 müddət iş <i>hired work</i>	3 özünü- məşğulluq <i>self-employ- ment</i>	4 şəxsi istehlak üçün malların istehsalı <i>production of goods for personal consumption</i>	5 əmlak və digər kapital qoyuluşları <i>property and other capital investments</i>	6 yaşa görə pensiya <i>pension by age</i>	7 ailə başçısını itirməyə görə pensiya <i>loss of the family head</i>	8 əlilliyə görə pensiya <i>pension for disability</i>	9 əlilliyə və saglamlıq imkanlarının məhdudlu- ğuna görə məvənat <i>benefits for disability and limited health access</i>
A									
kişilər <i>men</i>	2231	694	1008	1	1	302	0	94	47
qadınlar <i>women</i>	2036	657	180	2	0	413	4	82	48
şəhər əhalisi <i>urban population</i>	4233	1341	1177	2	0	707	4	176	95
kişilər <i>men</i>	2218	691	1002	1	0	299	0	94	47
qadınlar <i>women</i>	2015	650	175	1	0	408	4	82	48
kənd əhalisi <i>rural population</i>	34	10	11	1	1	8	0	0	0
kişilər <i>men</i>	13	3	6	0	1	3	0	0	0
qadınlar <i>women</i>	21	7	5	1	0	5	0	0	0
Udın <i>Udın</i>	2981	196	2142	2	5	406	6	161	68
kişilər <i>men</i>	1466	112	1141	1	4	145	0	80	30
qadınlar <i>women</i>	1515	84	1001	1	1	261	6	81	38
şəhər əhalisi <i>urban population</i>	2977	196	2139	2	5	405	6	161	68
kişilər <i>men</i>	1465	112	1140	1	4	145	0	80	30
qadınlar <i>women</i>	1512	84	999	1	1	260	6	81	38

Əhəlinin milli (etnik) tərkibi <i>National (ethnic) composition of population</i>	o cümlədən, gəlir mənbələri üzrə: <i>including, by sources of income:</i>								
	10 digər mənaifənlər <i>other benefits</i>	11 təhsil təqaüdü <i>education scholarship</i>	12 digər təqaüdlər <i>other scholarships</i>	13 işsizlikdən sığorta ödənişi <i>unemployment insurance payment</i>	14 ünvanlı dövlət səhiyyə sosial yardımını <i>social assistance</i>	15 borc vəsaiti və ya yığımdan istifadə, aktivlərin sətişi <i>use of debt funds and savings, sale of assets</i>	16 ölkə xaricindən alınan vəsait <i>funds received from abroad</i>	17 digər şəxsin və ya şəxslərin həməyəsi <i>patronage of the other person or persons</i>	18 digər <i>other</i>
A									
kişilər <i>men</i>	4	20	0	0	0	0	11	369	48
qadınlar <i>women</i>	3	12	1	1	1	0	3	1134	23
şəhər əhalisi <i>urban population</i>	7	32	1	1	1	0	14	1496	71
kişilər <i>men</i>	4	20	0	0	0	0	11	368	48
qadınlar <i>women</i>	3	12	1	1	1	0	3	1128	23
kənd əhalisi <i>rural population</i>	0	0	0	0	0	0	0	7	0
kişilər <i>men</i>	0	0	0	0	0	0	0	1	0
qadınlar <i>women</i>	0	0	0	0	0	0	0	6	0
Üdün <i>Udün</i>	0	4	0	0	1	0	0	342	49
kişilər <i>men</i>	0	3	0	0	0	0	0	60	25
qadınlar <i>women</i>	0	1	0	0	1	0	0	282	24
şəhər əhalisi <i>urban population</i>	0	4	0	0	1	0	0	342	49
kişilər <i>men</i>	0	3	0	0	0	0	0	60	25
qadınlar <i>women</i>	0	1	0	0	1	0	0	282	24

Əhəlinin milli (etnik) tərkibi <i>National (ethnic) composition of population</i>	o cümlədən, gəlir mənbələri üzrə: <i>including, by sources of income:</i>							əlilliyə və sağlamlıq imkanlarının məhdudu- guna görə miqdarat <i>benefits for disability and limited health access</i>												
	Cəmi əhali <i>total population</i>	1	2	3	4	5	6		7	8	9									
A																				
kənd əhalisi <i>rural population</i>																				
kişilər <i>men</i>	4	0	3	0	0	1	0	0	0	0	0	0	0	0	0	0	0	0	0	0
qadınlar <i>women</i>	1	0	1	0	0	0	0	0	0	0	0	0	0	0	0	0	0	0	0	0
Xınalıq	3	0	2	0	0	1	0	0	0	0	1	0	0	0	0	0	0	0	0	0
Khinalıq	2599	476	1104	7	1	246	7	1	1	246	7	1	7	112	47					
kişilər <i>men</i>	1336	276	721	1	1	97	1	1	1	97	0	0	0	62	25					
qadınlar <i>women</i>	1263	200	383	6	0	149	6	0	0	149	7	0	7	50	22					
şəhər əhalisi <i>urban population</i>	265	57	109	0	0	27	0	0	0	27	0	0	0	13	5					
kişilər <i>men</i>	146	25	87	0	0	10	0	0	0	10	0	0	0	10	3					
qadınlar <i>women</i>	119	32	22	0	0	17	0	0	0	17	0	0	0	3	2					
kənd əhalisi <i>rural population</i>	2334	419	995	7	1	219	7	1	1	219	7	1	7	99	42					
kişilər <i>men</i>	1190	251	634	1	1	87	1	1	1	87	0	0	0	52	22					
qadınlar <i>women</i>	1144	168	361	6	0	132	6	0	0	132	7	0	7	47	20					
Buduq	848	145	379	9	0	100	9	0	0	100	1	0	1	74	13					
Buduq	477	84	296	3	0	35	3	0	0	35	0	0	0	48	7					
kişilər <i>men</i>																				

Əhəlinin milli (etnik) tərkibi <i>National (ethnic) composition of population</i>	o cümlədən, gəlir mənbələri üzrə: <i>including, by sources of income:</i>								
	10 digər mənfəətlər <i>other benefits</i>	11 təhsil təqaüdü <i>education scholarship</i>	12 digər təqaüdlər <i>other scholarships</i>	13 işsizlikdən sığorta ödənişi <i>unemployment insurance payment</i>	14 ünvanlı dövlət səhiyyə sosial yardımını <i>targeted state social assistance</i>	15 borc vəsaiti və ya yığımdan istifadə, aktivlərin səhifəsi <i>use of debt funds and savings, sale of assets</i>	16 ölkə xaricindən alınan vəsait <i>funds received from abroad</i>	17 digər şəxsin və ya şəxslərin həməyəsi <i>patronage of the other person or persons</i>	18 digər <i>other</i>
A									
kənd əhalisi <i>rural population</i>	0	0	0	0	0	0	0	0	0
kişilər <i>men</i>	0	0	0	0	0	0	0	0	0
qadınlar <i>women</i>	0	0	0	0	0	0	0	0	0
Xınalıq	3	14	4	0	3	0	0	882	33
Khinalıq	2	11	3	0	0	0	0	213	27
kişilər <i>men</i>	1	3	1	0	3	0	0	669	6
qadınlar <i>women</i>	1	0	0	0	0	0	0	90	3
şəhər əhalisi <i>urban population</i>	1	0	0	0	0	0	0	16	3
kişilər <i>men</i>	0	0	0	0	0	0	0	74	0
qadınlar <i>women</i>	2	14	4	0	3	0	0	792	30
kənd əhalisi <i>rural population</i>	1	11	3	0	0	0	0	197	24
kişilər <i>men</i>	1	3	1	0	3	0	0	595	6
qadınlar <i>women</i>	5	2	0	0	0	0	0	252	14
Buduq	0	2	0	0	0	0	0	47	13
kişilər <i>men</i>									

Əhəlinin milli (etnik) tərkibi <i>National (ethnic) composition of population</i>	o cümlədən, gəlir mənbələri üzrə: <i>including, by sources of income:</i>							əlilliyə və sağlamlıq imkanlarının məhduddu- ğuna görə məvənat benefits for disabled and limited health access					
	1 Cəmi əhali <i>total population</i>	2 müəvəzə iş <i>hired work</i>	3 özünü- məşğullüq <i>self-employ- ment</i>	4 şəxsi istehlak üçün malların istehsalı <i>production of goods for personal consumption</i>	5 əmlak və digər kapital qoyuluşları <i>property and other capital investments</i>	6 yaşa görə pensiya <i>pension by age</i>	7 ailə başçısını itirməyə görə pensiya <i>loss of the family head</i>		8 əlilliyə görə pensiya <i>pension for disability</i>				
A													
qadınlar <i>women</i>	371	61	83	6	0	65	1	26	6				
şəhər əhalisi <i>urban population</i>	383	76	150	1	0	47	1	47	4				
kişilər <i>men</i>	221	48	109	0	0	18	0	31	1				
qadınlar <i>women</i>	162	28	41	1	0	29	1	16	3				
kənd əhalisi <i>rural population</i>	465	69	229	8	0	53	0	27	9				
kişilər <i>men</i>	256	36	187	3	0	17	0	17	6				
qadınlar <i>women</i>	209	33	42	5	0	36	0	10	3				
Erməni Armenian	178	35	30	1	0	79	2	7	8				
kişilər <i>men</i>	55	19	17	1	0	13	0	1	4				
qadınlar <i>women</i>	123	16	13	0	0	66	2	6	4				
şəhər əhalisi <i>urban population</i>	109	27	14	0	0	52	0	7	4				
kişilər <i>men</i>	31	15	9	0	0	6	0	1	0				
qadınlar <i>women</i>	78	12	5	0	0	46	0	6	4				
kənd əhalisi <i>rural population</i>	69	8	16	1	0	27	2	0	4				

Əhalinin milli (etnik) tərkibi <i>National (ethnic) composition of population</i>	0 cümlədən, gəlir mənbələri üzrə: <i>including, by sources of income:</i>									
	10 digər məvənlər <i>other benefits</i>	11 təhsil təqaüdü <i>education scholarship</i>	12 digər təqaüdlər <i>other scholarships</i>	13 işsizlikdən sığortə ödənişi <i>unemployment insurance payment</i>	14 ünvanlı dövlət sosial yardımını <i>targeted state social assistance</i>	15 borc vəsaiti və ya yığımdan istifadə, aktivlərin satışı <i>use of debt funds and savings, sale of assets</i>	16 ölkə xaricindən alınan vəsait <i>funds received from abroad</i>	17 digər şəxsin və ya şəxslərin həməyəsi <i>patronage of the other person or persons</i>	18 digər <i>other</i>	
A										
qadınlar <i>women</i>	5	0	0	0	0	0	0	0	205	1
şəhər əhalisi <i>urban population</i>	1	0	0	0	0	0	0	0	101	12
kişilər <i>men</i>	0	0	0	0	0	0	0	0	26	11
qadınlar <i>women</i>	1	0	0	0	0	0	0	0	75	1
kənd əhalisi <i>rural population</i>	4	2	0	0	0	0	0	0	151	2
kişilər <i>men</i>	0	2	0	0	0	0	0	0	21	2
qadınlar <i>women</i>	4	0	0	0	0	0	0	0	130	0
Erməni <i>Armenian</i>	0	0	2	0	0	0	0	0	34	1
kişilər <i>men</i>	0	0	1	0	0	0	0	0	4	1
qadınlar <i>women</i>	0	0	1	0	0	0	0	0	30	0
şəhər əhalisi <i>urban population</i>	0	0	2	0	0	0	0	0	15	1
kişilər <i>men</i>	0	0	1	0	0	0	0	0	0	1
qadınlar <i>women</i>	0	0	1	0	0	0	0	0	15	0
kənd əhalisi <i>rural population</i>	0	0	0	0	0	0	0	0	19	0

Əhəlinin milli (etnik) tərkibi <i>National (ethnic) composition of population</i>	o cümlədən, gəlir mənbələri üzrə: <i>including, by sources of income:</i>							əlilliyə və sağlamlıq imkanlarının məhdudlu- guna görə miaxvinət <i>benefits for disability and limited health access</i>				
	1 Cəmi əhali <i>total population</i>	2 müddətli iş <i>hired work</i>	3 özünü- məşğulluq <i>self-employ- ment</i>	4 şəxsi istehlak üçün malların istehsalı <i>production of goods for personal consumption</i>	5 əmlak və digər kapital qoyuluşları <i>property and other capital investments</i>	6 yaş görə pensiya <i>pension by age</i>	7 ailə başçısını itirməyə görə pensiya <i>loss of the family head</i>		8 əlilliyə görə pensiya <i>pension for disability</i>			
A												
kişilər <i>men</i>	24	4	8	1	0	7	0	0	0	4		
qadınlar <i>women</i>	45	4	8	0	0	20	2	0	0	0		
Həpət <i>Khaput</i>	1837	409	880	5	1	197	3	131	55			
kişilər <i>men</i>	956	278	492	0	0	57	1	81	32			
qadınlar <i>women</i>	881	131	388	5	1	140	2	50	23			
şəhər əhalisi <i>urban population</i>	0	0	0	0	0	0	0	0	0			
kişilər <i>men</i>	0	0	0	0	0	0	0	0	0			
qadınlar <i>women</i>	0	0	0	0	0	0	0	0	0			
kənd əhalisi <i>rural population</i>	1837	409	880	5	1	197	3	131	55			
kişilər <i>men</i>	956	278	492	0	0	57	1	81	32			
qadınlar <i>women</i>	881	131	388	5	1	140	2	50	23			
Digər <i>Other</i>	3966	1042	1516	104	2	512	10	187	104			
kişilər <i>men</i>	1893	576	860	41	2	167	1	96	44			
qadınlar <i>women</i>	2073	466	656	63	0	345	9	91	60			

Əhəlinin milli (etnik) tərkibi <i>National (ethnic) composition of population</i>	o cümlədən, gəlir mənbələri üzrə: <i>including, by sources of income:</i>								
	10	11	12	13	14	15	16	17	18
	digər mənaifənlər <i>other benefits</i>	təhsil təqaüdü <i>education scholarship</i>	digər təqaüdlər <i>other scholarships</i>	işsizlikdən sığorta ödənişi <i>unemployment insurance payment</i>	ünvanlı dövlət sosial yardımını <i>targeted state social assistance</i>	borc vəsaiti və ya yığımdan istifadə, aktivlərin satışı <i>use of debt funds and savings, sale of assets</i>	ölkə xaricindən alınan vəsait <i>funds received from abroad</i>	digər şəxsin və ya şəxslərin himayəsi <i>patronage of the other person or persons</i>	digər <i>other</i>
A									
kişilər <i>men</i>	0	0	0	0	0	0	0	0	0
qadınlar <i>women</i>	0	0	0	0	0	0	0	0	0
Həpət	12	34	3	1	1	1	0	293	11
kişilər <i>men</i>	5	17	2	1	0	1	0	0	5
qadınlar <i>women</i>	7	17	1	0	1	0	0	203	6
şəhər əhalisi <i>urban population</i>	0	0	0	0	0	0	0	0	0
kişilər <i>men</i>	0	0	0	0	0	0	0	0	0
qadınlar <i>women</i>	0	0	0	0	0	0	0	0	0
kənd əhalisi <i>rural population</i>	12	34	3	1	1	1	0	293	11
kişilər <i>men</i>	5	17	2	1	0	1	0	90	5
qadınlar <i>women</i>	7	17	1	0	1	0	0	203	6
Digər	34	38	3	0	8	0	18	926	64
kişilər <i>men</i>	15	18	0	0	0	0	8	243	40
qadınlar <i>women</i>	19	20	3	0	8	0	10	683	24

Əhalinin milli (etnik) tərkibi <i>National (ethnic) composition of population</i>	o cümlədən, gəlir mənbələri üzrə: <i>including, by sources of income:</i>							əlilliyə və sağlamlıq imkanlarının məhdudlu- ğuna görə məvəhinət <i>benefits for disability and limited health access</i>		
	1 <i>Cəmi əhali total population</i>	2 <i>muzdlu iş hired work</i>	3 <i>özünü- məşğullük self-employ- ment</i>	4 <i>şəxsi istehlak üçün malların istehsalı production of goods for personal consumption</i>	5 <i>əmlak və digər kapital qoyuluşları property and other capital investments</i>	6 <i>yaşa görə pensiya pension by age</i>	7 <i>ailə başçısını itirməyə görə pensiya loss of the family head</i>		8 <i>əlilliyə görə pensiya pension for disability</i>	
A										
şəhər əhalisi <i>urban population</i>	1947	720	427	9	2	285	8	95	49	
kişilər <i>men</i>	943	380	296	6	2	91	1	48	20	
qadınlar <i>women</i>	1004	340	131	3	0	194	7	47	29	
kənd əhalisi <i>rural population</i>	2019	322	1089	95	0	227	2	92	55	
kişilər <i>men</i>	950	196	564	35	0	76	0	48	24	
qadınlar <i>women</i>	1069	126	525	60	0	151	2	44	31	

Əhalinin milli (etnik) tərkibi <i>National (ethnic) composition of population</i>	o cümlədən, gəlir mənbələri üzrə: <i>including, by sources of income:</i>								18
	10	11	12	13	14	15	16	17	
	digər müavinətlər <i>other benefits</i>	təhsil təqaüdü <i>education scholarship</i>	digər təqaüdlər <i>other scholarships</i>	işsizlikdən sığorta ödənişi <i>unemployment insurance payment</i>	ünvanlı dövlət sosial yardımını <i>targeted state social assistance</i>	borc vəsaiti və ya yığımdan istifadə, aktivlərin satışı <i>use of debt funds and savings, sale of assets</i>	ölkə xaricindən alınan vəsait <i>funds received from abroad</i>	digər şəxsin və ya şəxslərin himayəsi <i>patronage of the other person or persons</i>	digər <i>other</i>
A									
şəhər əhalisi <i>urban population</i>	19	32	2	0	3	0	11	617	48
kişilər <i>men</i>	7	17	0	0	0	0	7	166	30
qadınlar <i>women</i>	12	15	2	0	3	0	4	451	18
kənd əhalisi <i>rural population</i>	15	6	1	0	5	0	7	309	16
kişilər <i>men</i>	8	1	0	0	0	0	1	77	10
qadınlar <i>women</i>	7	5	1	0	5	0	6	232	6

Ev təsərrüfatlarının üzvlərinin sayına görə milli (etnik) tərkibi, nəfər
National (ethnic) composition of households by number of members of households, person

Azərbaycan Respublikası
Republic of Azerbaijan

Ümumi əhali
Total population

Ərazi <i>Territory</i>	Əhalinin sayı <i>Number of population</i>	Ev təsərrüfatlarının sayı <i>Number of house holds</i>	onlardan, üzvlərinin sayına görə: <i>from them, by number of members:</i>										Ev təsərrüfatlarının üzvlərinin orta ölçüsü <i>Average number of household members</i>	
			1 üzvü olan <i>with 1 member</i>	2 üzvü olan <i>with 2 members</i>	3 üzvü olan <i>with 3 members</i>	4 üzvü olan <i>with 4 members</i>	5 üzvü olan <i>with 5 members</i>	6 üzvü olan <i>with 6 members</i>	7 üzvü olan <i>with 7 members</i>	8 üzvü olan <i>with 8 members</i>	9 üzvü olan <i>with 9 members</i>	10 və daha çox üzvü olan <i>with 10 and more members</i>		
			3	4	5	6	7	8	9	10	11	12		13
A	1	2	3	4	5	6	7	8	9	10	11	12	13	14
Azərbaycan Respublikası <i>Republic of Azerbaijan</i>	9951409	2293812	220568	245269	338158	535711	405362	246814	132318	62873	38551	68188	799122	4,34
Üzvləri eyni millətdən (etnik qrupdan) olan <i>Members of the same nation (ethnic group)</i>	9643356	2232540	220568	238838	328360	521603	393885	238871	127732	60483	37059	65141	759450	4,32
onlardan bütünlüklə: <i>from them all members:</i>														
Azərbaycanlı <i>Azerbaijani</i>	9268032	2134068	203680	225535	313595	500595	379363	230232	123429	58623	35937	63079	735490	4,34
Lezgi <i>Lezgi</i>	134418	34928	4950	4680	5212	8250	5705	3242	1488	586	328	487	5439	3,85
Talış <i>Talış</i>	74537	15520	781	1419	2287	3808	2715	1825	965	487	362	871	10391	4,80
Rus <i>Russian</i>	31150	12952	4915	3032	2161	1516	752	335	157	43	17	24	258	2,41
Ukraynalı <i>Ukrainian</i>	3022	1480	795	270	160	145	66	26	11	4	1	2	23	2,04
Avar <i>Avar</i>	43716	11651	1799	1438	1946	2754	1791	1052	476	192	88	115	1260	3,75
Türk <i>Turkish</i>	23610	4612	284	335	426	939	958	667	397	201	139	266	3192	5,12
Tat <i>Tat</i>	21419	5056	618	558	696	1050	915	537	339	145	82	116	1329	4,24
Saxur <i>Sakhar</i>	11764	3281	504	404	601	905	472	238	89	30	15	23	243	3,59
Gürcü <i>Georgian</i>	7596	2476	770	312	384	476	262	153	69	27	13	10	102	3,07

Ev təsərrüfatlarının üzvlərinin sayına görə milli (etnik) tərkibi, nəfər
National (ethnic) composition of households by number of members of households, person

Azərbaycan Respublikası
Republic of Azerbaijan

Ümumi əhali, davam
Total population, cont.

Ərazi Territory	Əhalinin sayı Number of population	Ev təsərrüfatlarının sayı Number of household holds	onlardan, üzvlərinin sayına görə: from them, by number of members:										Ev təsərrüfatlarının üzvlərinin orta ölçüsü Average number of household members		
			1 üzvü olan with 1 mem ber	2 üzvü olan with 2 mem bers	3 üzvü olan with 3 mem bers	4 üzvü olan with 4 mem bers	5 üzvü olan with 5 mem bers	6 üzvü olan with 6 mem bers	7 üzvü olan with 7 mem bers	8 üzvü olan with 8 mem bers	9 üzvü olan with 9 mem bers	10 və daha çox with 10 and more members			
			3	4	5	6	7	8	9	10	11			12	13
A		2	3	4	5	6	7	8	9	10	11	12	13	14	
İngiloy <i>İngiloy</i>	1423	417	69	60	79	108	63	25	8	3	1	1	1	11	3,41
Kürd <i>Kurd</i>	2735	635	75	69	86	140	117	67	34	16	11	20	252	4,31	
Tatar <i>Tatarian</i>	5455	2008	744	313	307	316	183	87	34	9	6	9	99	2,72	
Qrız <i>Griz</i>	1327	266	13	22	33	57	46	44	19	12	4	16	184	4,99	
Yəhudi <i>Jews</i>	3353	918	222	138	107	131	136	87	51	19	7	20	236	3,65	
Udın <i>Udin</i>	3267	822	147	112	104	145	115	92	53	19	14	21	228	3,97	
Xınalıq <i>Khinalig</i>	2703	552	41	53	75	113	88	64	41	28	18	31	382	4,90	
Budug <i>Budug</i>	622	142	6	17	22	36	31	16	6	3	3	2	28	4,38	
Erməni <i>Armenian</i>	19	17	15	2	0	0	0	0	0	0	0	0	0	1,12	
Həpüt <i>Khaput</i>	1518	266	6	16	16	46	53	39	41	18	11	20	219	5,71	
Digər <i>Other</i>	1670	473	134	53	63	73	54	43	25	18	2	8	84	3,53	
Üzvləri müxtəlif millətdən (etnik qrupdan) olan <i>Members of the different nation (ethnic group)</i>	308053	61272	0	6431	9798	14108	11477	7943	4586	2390	1492	3047	39672	5,03	

Ev təsərrüfatlarının üzvlərinin sayına görə milli (etnik) tərkibi, nəfər
National (ethnic) composition of households by number of members of households, person

Azərbaycan Respublikası
Republic of Azerbaijan

Şəhər əhalisi
Urban population

Ərazi <i>Territory</i>	Əhalinin sayı <i>Number of population</i>	Ev təsərrüfatlarının sayı <i>Number of house holds</i>	onlardan, üzvlərinin sayına görə: <i>from them, by number of members:</i>											Ev təsərrüfatlarının üzvlərinin orta ölçüsü <i>Average number of household members</i>
			1 üzvü olan with 1 mem ber	2 üzvü olan with 2 mem bers	3 üzvü olan with 3 mem bers	4 üzvü olan with 4 mem bers	5 üzvü olan with 5 mem bers	6 üzvü olan with 6 mem bers	7 üzvü olan with 7 mem bers	8 üzvü olan with 8 mem bers	9 üzvü olan with 9 mem bers	10 və daha çox üzvü olan members		
			3	4	5	6	7	8	9	10	11	12	13	
A	1	2	3	4	5	6	7	8	9	10	11	12	13	14
Azərbaycan Respublikası <i>Republic of Azerbaijan</i>	5440257	1285201	127902	150254	198139	292502	223407	136891	72032	33478	19313	31283	363176	4,23
Üzvləri eyni millətdən olan <i>Members of the same nation (ethnic group)</i>	5218632	1239806	127902	144845	190161	281956	215277	131347	68846	31856	18315	29301	336661	4,21
onlardan bütün üzvləri: <i>from them all members:</i>														
Azərbaycanlı <i>Azerbaijani</i>	5124891	1209748	119550	139481	185504	277032	212143	129402	67970	31501	18132	29033	333626	4,24
Ləzgi <i>Lezgi</i>	31381	8322	1289	1140	1317	1833	1229	846	351	159	71	87	940	3,77
Talış <i>Talish</i>	8042	1867	164	216	290	457	282	230	95	41	33	59	668	4,31
Rus <i>Russian</i>	29133	12188	4620	2875	2060	1426	693	309	139	38	12	16	175	2,39
Ukraynalı <i>Ukrainian</i>	3018	1476	791	270	160	145	66	26	11	4	1	2	23	2,04
Avar <i>Avar</i>	1245	346	65	46	55	74	50	32	14	5	3	2	20	3,60
Türk <i>Turkish</i>	5518	1186	106	105	122	245	265	149	92	44	24	34	425	4,65
Tat <i>Tat</i>	417	127	24	25	28	19	12	12	5	2	0	0	0	3,28
Saxur <i>Sakhar</i>	197	45	7	4	6	8	6	6	4	1	0	3	30	4,38
Gürcü <i>Georgian</i>	764	230	60	37	29	39	28	22	7	6	2	0	0	3,32

Ev təsərrüfatlarının üzvlərinin sayına görə milli (etnik) tərkibi, nəfər
National (ethnic) composition of households by number of members of households, person

Azərbaycan Respublikası
Republic of Azerbaijan

Şəhər əhalisi, davamı
Urban population, cont.

Ərazi <i>Territory</i>	Əhalinin sayı <i>Number of population</i>	Ev təsərrüfatlarının sayı <i>Number of household holds</i>	onlardan, üzvlərinin sayına görə: <i>from them, by number of members:</i>											Ev təsərrüfatlarının üzvlərinin orta ölçüsü <i>Average number of household members</i>				
			1 üzvü olan <i>with 1 member</i>	2 üzvü olan <i>with 2 members</i>	3 üzvü olan <i>with 3 members</i>	4 üzvü olan <i>with 4 members</i>	5 üzvü olan <i>with 5 members</i>	6 üzvü olan <i>with 6 members</i>	7 üzvü olan <i>with 7 members</i>	8 üzvü olan <i>with 8 members</i>	9 üzvü olan <i>with 9 members</i>	10 və daha çox üzvlü olan <i>with 10 and more members</i>						
			3	4	5	6	7	8	9	10	11	ev təsərrüfatlarının sayı <i>number of household holds</i>	12		13	14		
A																		
İngiloy <i>İngiloy</i>	160	50	8	15	7	7	6	6	1	0	0	0	0	0	0	0	0	3,20
Kürd <i>Kurd</i>	505	78	2	5	4	12	17	9	7	4	7	11	150	6,47				
Tatar <i>Tatarian</i>	5449	2004	741	313	306	316	183	87	34	9	6	9	99	2,72				
Qrız <i>Griz</i>	95	22	0	5	5	4	2	3	1	0	1	1	10	4,32				
Yəhudi <i>Jews</i>	3341	913	219	138	106	131	136	86	51	19	7	20	236	3,66				
Udin <i>Udin</i>	3267	822	147	112	104	145	115	92	53	19	14	21	228	3,97				
Xinalıq <i>Xinalig</i>	140	36	1	5	10	9	7	2	1	0	1	0	0	3,89				
Budıq <i>Budig</i>	309	75	3	13	13	16	14	12	1	1	1	1	11	4,12				
Erməni <i>Armenian</i>	12	11	10	1	0	0	0	0	0	0	0	0	0	1,09				
Haput <i>Khapat</i>	0	0	0	0	0	0	0	0	0	0	0	0	0	0,00				
Digər <i>Other</i>	748	260	95	39	35	38	23	16	9	3	0	2	20	2,88				
Üzvləri müxtəlif millətdən (etnik qrupdan) olan <i>Members of the different nation (ethnic group)</i>	221625	45395	0	5409	7978	10546	8130	5544	3186	1622	998	1982	26515	4,88				

Ev təsərrüfatlarının üzvlərinin sayına görə milli (etnik) tərkibi, nəfər
National (ethnic) composition of households by number of members of households, person

Azərbaycan Respublikası Republic of Azerbaijan	Kənd əhalisi <i>Rural population</i>													
	Əhalinin sayı Number of population	Ev təsərrüfatlarının sayı Number of household holds	onlardan, üzvlərinin sayına görə: <i>from them, by number of members:</i>											Ev təsərrüfatlarının üzvlərinin orta ölçüsü Average number of household members
			1 üzvlü olan with 1 member	2 üzvlü olan with 2 members	3 üzvlü olan with 3 members	4 üzvlü olan with 4 members	5 üzvlü olan with 5 members	6 üzvlü olan with 6 members	7 üzvlü olan with 7 members	8 üzvlü olan with 8 members	9 üzvlü olan with 9 members	10 və daha çox üzvlü olan with 10 and more members	ev təsərrüfatlarının sayı number of household holds	
A	1	2	3	4	5	6	7	8	9	10	11	12	13	14
Azərbaycan Respublikası <i>Republic of Azerbaijan</i>	4511152	1008611	92666	95015	140019	243209	181955	109923	60286	29395	19238	36905	435946	4,47
Üzvləri eyni millətdən olan <i>Members of the same nation (ethnic group)</i>	4424724	992734	92666	93993	138199	239647	178608	107524	58886	28627	18744	35840	422789	4,46
<i>onlardan bütün üzvləri:</i> <i>from them all members:</i>														
Azərbaycanlı <i>Azerbaijani</i>	4143141	924320	84130	86054	128091	223563	167220	100830	55459	27122	17805	34046	401864	4,48
Ləzgi <i>Lezgi</i>	103037	26606	3661	3540	3895	6417	4476	2596	1137	427	257	400	4499	3,87
Talış <i>Talish</i>	66495	13653	617	1203	1997	3351	2433	1595	870	446	329	812	9723	4,87
Rus <i>Russian</i>	2017	764	295	157	101	90	59	26	18	5	5	8	83	2,64
Ukraynalı <i>Ukrainian</i>	4	4	4	0	0	0	0	0	0	0	0	0	0	1,00
Avar <i>Avar</i>	42471	11305	1734	1392	1891	2680	1741	1020	462	187	85	113	1240	3,76
Türk <i>Turkish</i>	18092	3426	178	230	304	694	693	518	305	157	115	232	2767	5,28
Tat <i>Tat</i>	21002	4929	594	533	668	1031	903	525	334	143	82	116	1329	4,26
Saxur <i>Sakhar</i>	11567	3236	497	400	595	897	466	232	85	29	15	20	213	3,57
Gürcü <i>Georgian</i>	6832	2246	710	275	355	437	234	131	62	21	11	10	102	3,04

Ev təsərrüfatlarının üzvlərinin sayına görə milli (etnik) tərkibi, nəfər
National (ethnic) composition of households by number of members of households, person

Azərbaycan Respublikası
Republic of Azerbaijan

Kənd əhalisi, davamı
Rural population, cont.

Ərazi Territory	Əhalinin sayı Number of population	Ev təsərrüfatlarının sayı Number of household holds	onlardan, üzvlərinin sayına görə: <i>from them, by number of members:</i>											Ev təsərrüfatlarının üzvlərinin orta ölçüsü Average number of household members
			1 üzvü olan with 1 member	2 üzvü olan with 2 members	3 üzvü olan with 3 members	4 üzvü olan with 4 members	5 üzvü olan with 5 members	6 üzvü olan with 6 members	7 üzvü olan with 7 members	8 üzvü olan with 8 members	9 üzvü olan with 9 members	10 və daha çox üzvlü olan with 10 and more members		
			3	4	5	6	7	8	9	10	11	12	13	
A	1	2	3	4	5	6	7	8	9	10	11	12	13	14
İngiloy <i>Ingiloy</i>	1263	367	61	45	72	101	57	19	7	3	1	1	11	3,44
Kürd <i>Kurd</i>	2230	557	73	64	82	128	100	58	27	12	4	9	102	4,00
Tatar <i>Tatarian</i>	6	4	3	0	1	0	0	0	0	0	0	0	0	1,50
Qrız <i>Griz</i>	1232	244	13	17	28	53	44	41	18	12	3	15	174	5,05
Yəhudi <i>Jews</i>	12	5	3	0	1	0	0	1	0	0	0	0	0	2,40
Udin <i>Udin</i>	0	0	0	0	0	0	0	0	0	0	0	0	0	0,00
Xımalıq <i>Xinaliq</i>	2563	516	40	48	65	104	81	62	40	28	17	31	382	4,97
Budıq <i>Budug</i>	313	67	3	4	9	20	17	4	5	2	2	1	17	4,67
Erməni <i>Armenian</i>	7	6	5	1	0	0	0	0	0	0	0	0	0	1,17
Həput <i>Khaput</i>	1518	266	6	16	16	46	53	39	41	18	11	20	219	5,71
Digər <i>Other</i>	922	213	39	14	28	35	31	27	16	15	2	6	64	4,33
Üzvləri müxtəlif millətdən (etnik qrupdan) olan <i>Members of the different nation (ethnic group)</i>	86428	15877	0	1022	1820	3562	3347	2399	1400	768	494	1065	13157	5,44

Əhalinin doğulduğu yərə görə bölgüsü, nəfər
Distribution of population by place of birth, person

Azərbaycan Respublikası
Republic of Azerbaijan

Doğulduğu yer <i>Place of birth</i>	Cəmi <i>Total</i>			Kişi <i>Man</i>			Qadın <i>Woman</i>			o cümlədən: <i>including:</i>						
										şəhər yerində yaşayanlar <i>living in an urban area</i>			kənd yerində yaşayanlar <i>living in a rural area</i>			
	1	2	3	4	5	6	7	8	9	cəmi <i>total</i>	kişi <i>man</i>	qadın <i>woman</i>	cəmi <i>total</i>	kişi <i>man</i>	qadın <i>woman</i>	
A																
Azərbaycan Respublikası üzrə - cəmi <i>Republic of Azerbaijan - total</i>	9951409	4948530	5002879	5440257	2676849	2763408	4511152	2271681	2239471							
Azərbaycanda doğulanlar - cəmi <i>Birth in Azerbaijan - total</i>	9753785	4855912	4897873	5291693	2607067	2684626	4462092	2248845	2213247							
Bakı şəhəri <i>Baku city</i>	2113386	1041014	1072372	2007754	988689	1019065	105632	52325	53307							
Naxçıvan Muxtar Respublikası <i>Nakhchivan Autonomous Republic</i>	499403	249869	249534	170762	85481	85281	328641	164388	164253							
Naxçıvan şəhəri <i>Nakhchivan city</i>	126234	63506	62728	110994	55844	55150	15240	7662	7578							
Şərur rayonu <i>Sharur region</i>	119821	59562	60259	9451	4642	4809	110370	54920	55450							
Babək rayonu <i>Babak region</i>	76505	38067	38238	6466	3136	3330	69839	34931	34908							
Ordubad rayonu <i>Ordubad region</i>	52343	26096	26247	13208	6582	6626	39135	19514	19621							
Culfa rayonu <i>Julfa region</i>	48450	24267	24183	14226	7139	7087	34224	17128	17096							
Kəngərli rayonu <i>Kangarli region</i>	31899	15867	16032	6504	3227	3277	25395	12640	12755							
Şahbuz rayonu <i>Shahbuz region</i>	26116	13284	12832	6100	3007	3093	20016	10277	9739							
Sədərək rayonu <i>Sadarak region</i>	18235	9220	9015	3813	1904	1909	14422	7316	7106							
Abşeron iqtisadi rayonu <i>Absheron economic region</i>	673515	337528	335987	580237	290675	289562	93278	46853	46425							
Xızı rayonu <i>Khizi region</i>	14452	7247	7205	9411	4749	4662	5041	2498	2543							

Doğulduğı yer <i>Place of birth</i>	Cami <i>Total</i>	Kişi <i>Man</i>	Qadın <i>Woman</i>	o cümlədən: <i>including:</i>															
				şəhər yerində yaşayanlar <i>living in an urban area</i>			kənd yerində yaşayanlar <i>living in a rural area</i>												
				cəmi <i>total</i>	kişi <i>man</i>	qadın <i>woman</i>	cəmi <i>total</i>	kişi <i>man</i>	qadın <i>woman</i>	7	8	9							
1	2	3	4	5	6	7	8	9											
A																			
Abşeron rayonu <i>Absheron region</i>	254444	129867	124577	188335	96043	92292	66109	33824	33824										32285
Sumqayıt şəhəri <i>Sumgait city</i>	404619	200414	204205	382491	189883	192608	22128	10531	10531										11597
Gəncə-Qazax iqtisadi rayonu <i>Ganja-Qazakh economic region</i>	1303556	649086	654470	635376	310887	324489	668180	338199	338199										329981
Gəncə şəhəri <i>Ganja city</i>	347921	168845	179076	333605	162384	171221	14316	6461	6461										7855
Qazax rayonu <i>Qazakh region</i>	109929	53639	56290	36114	17086	19028	73815	36553	36553										37262
Ağstafa rayonu <i>Aghstafa region</i>	83165	41287	41878	22262	10932	11330	60903	30355	30355										30548
Tovuz rayonu <i>Tovuz region</i>	187519	93579	93940	49657	23990	25667	137862	69589	69589										68273
Şəmkir rayonu <i>Shamkir region</i>	213603	107072	106531	78029	38454	39575	135574	68618	68618										66956
Gədəbəy rayonu <i>Gadabay region</i>	109904	55188	54716	24315	11977	12338	85589	43211	43211										42378
Daşkəsən rayonu <i>Dashkasan region</i>	36422	18535	17887	17880	8948	8932	18542	9587	9587										8955
Samux rayonu <i>Samukh region</i>	54675	28587	26088	21615	11114	10501	33060	17473	17473										15587
Göygöl rayonu <i>Goygol region</i>	53092	27351	25741	20774	10566	10208	32318	16785	16785										15533
Goranboy rayonu <i>Goranboy region</i>	100887	51704	49183	26158	12877	13281	74729	38827	38827										35902
Naftalan şəhəri <i>Naftalan region</i>	6439	3299	3140	4967	2559	2408	1472	740	740										732
Şəki-Zaqatala iqtisadi rayonu <i>Shaki-Zagatala economic region</i>	648574	321167	327407	213503	102605	110898	435071	218562	218562										216509
Balakən rayonu <i>Balakan region</i>	99560	48866	50694	18210	8519	9691	81350	40347	40347										41003
Zaqatala rayonu <i>Zagatala region</i>	131139	63909	67230	36789	17141	19648	94350	46768	46768										47582

Doğulduğu yer Place of birth	o cümlədən: including:													
	Cəmi Total			Kişi Man		Qadın Woman		şəhər yerində yaşayanlar living in an urban area			kənd yerində yaşayanlar living in a rural area			
	1	2	3	4	5	6	7	8	9					
A														
Qax rayonu	61961	30259	31702	20294	9510	10784	41667	20749	20918					
Gakh region														
Səki rayonu	197662	97735	99927	82416	39791	42625	115246	57944	57302					
Shaki region														
Oğuz rayonu	45916	23439	22477	11375	5533	5842	34541	17906	16635					
Oghuz region														
Qəbələ rayonu	112336	56959	55377	44419	22111	22308	67917	34848	33069					
Qabala region														
Lənkəran iqtisadi rayonu	979066	491760	487306	307010	153057	153953	672056	338703	333353					
Lankaran economic region														
Astara rayonu	111737	56161	55576	36888	18034	18854	74849	38127	36722					
Astara region														
Lənkəran rayonu	236834	118608	118226	99842	48883	50959	136992	69725	67267					
Lankaran region														
Lerik rayonu	94559	47319	47240	19373	9790	9583	75186	37529	37657					
Lerik region														
Yardımlı rayonu	75543	37782	37761	16341	8419	7922	59202	29363	29839					
Yardimli region														
Masallı rayonu	240805	120574	120231	68512	34499	34013	172293	86075	86218					
Masalli region														
Cəlilabad rayonu	219588	111316	108272	66054	33432	32622	153534	77884	75650					
Celilabad region														
Jallıabad region														
Quba - Xaçmaz iqtisadi rayonu	566891	283846	283045	221088	107649	113439	345803	176197	169606					
Guba - Khachmaz economic region														
Qusar rayonu	108696	54764	53932	33318	15978	17340	75378	38786	36592					
Qusar region														
Xaçmaz rayonu	174075	86128	87947	74769	35939	38830	99306	50189	49117					
Khachmaz region														
Quba rayonu	182042	91596	90446	56585	27739	28846	125457	63857	61600					
Quba region														
Şabran rayonu	59476	30239	29237	28448	14197	14251	31028	16042	14986					
Shabran region														
Siyəzən rayonu	42602	21119	21483	27968	13796	14172	14634	7323	7311					
Siyazan region														

Doğulduğı yer Place of birth	o cümlədən: including:													
	Cəmi Total			Kişi Man		Qadın Woman		şəhər yerində yaşayanlar living in an urban area			kənd yerində yaşayanlar living in a rural area			
	1	2	3	4	5	6	7	8	9					
A														
Aran iqtisadi rayonu <i>Aran economic region</i>	2106810	1049922	1056888	844902	413763	431139	1261908	636159	625749					
Göyçay rayonu <i>Goychay region</i>	124235	61795	62440	42211	20464	21747	82024	41331	40693					
Beyləqan rayonu <i>Beylağan region</i>	106648	54083	52565	45166	23206	21960	61482	30877	30605					
Ağcabədi rayonu <i>Ağjabadi region</i>	145660	75070	70590	56620	28469	28151	89040	46601	42439					
Bərdə rayonu <i>Barda region</i>	177836	90315	87521	54118	26513	27605	123718	63802	59916					
Neftçala rayonu <i>Neftchala region</i>	89859	43689	46170	44897	21411	23486	44962	22278	22684					
Biləsuvar rayonu <i>Biləsuvar region</i>	108777	55368	53409	27327	13891	13436	81450	41477	39973					
Salyan rayonu <i>Salyan region</i>	146233	72381	73852	55237	26400	28837	90996	45981	45015					
Yevlax rayonu <i>Yevlakh region</i>	131456	64595	66861	78193	37667	40526	53263	26928	26335					
Mingəçevir şəhəri <i>Mingachevir region</i>	103997	50068	53929	96057	46758	49299	7940	3310	4630					
Ağdaş rayonu <i>Aghdash region</i>	110300	55061	55239	41558	20078	21480	68742	34983	33759					
Ucar rayonu <i>Ujar region</i>	91232	44697	46535	25491	12051	13440	65741	32646	33095					
Zərdab rayonu <i>Zardab region</i>	62205	31205	31000	16315	7849	8466	45890	23356	22534					
Kürdəmir rayonu <i>Kurdamir region</i>	124949	62337	62612	31231	15560	15671	93718	46777	46941					
İmişli rayonu <i>İmişli region</i>	137372	67838	69534	47972	23804	24168	89400	44034	45366					
Saathı rayonu <i>Saatli region</i>	108508	54291	54217	25100	12383	12717	83408	41908	41500					
Sabirabad rayonu <i>Sabirabad region</i>	185013	91714	93299	42652	20366	22286	142361	71348	71013					

Doğulduğu yer Place of birth	o cümlədən: including:													
	Cəmi Total			Kişi Man		Qadın Woman		şəhər yerində yaşayanlar living in an urban area			kənd yerində yaşayanlar living in a rural area			
	1	2	3	4	5	6	7	8	9					
A														
Hacıqabul rayonu Hajigabul region	74665	36575	38090	38901	18744	20157	35764	17831						17933
Şirvan şəhəri Shirvan city	77865	38840	39025	75856	38149	37707	2009	691						1318
Yuxarı Qarabağ iqtisadi rayonu Yukhari Karabakh economic region	384145	191576	192569	124507	61228	63279	259638	130348						129290
Cəbrayıl rayonu Jabrail region	39428	19405	20023	6895	3152	3743	32533	16253						16280
Füzuli rayonu Fuzuli region	101425	50637	50788	41643	20587	21056	59782	30050						29732
Ağdam rayonu Aghdam region	134099	66908	67191	33097	16394	16703	101002	50514						50488
Tartar rayonu Tartar region	85089	42680	42409	26315	12859	13456	58774	29821						28953
Xocəli rayonu Khojali region	5453	2687	2766	3876	1941	1935	1577	746						831
Suşa rayonu Shusha region	12009	5879	6130	10374	5131	5243	1635	748						887
Xocəvənd rayonu Khojavend region	5109	2602	2507	895	424	471	4214	2178						2036
Xankəndi şəhəri Xankandi city	1533	778	755	1412	740	672	121	38						83
Kəlbəcər-Laçın iqtisadi rayonu Kalbajar-Lachin economic region	124817	62312	62505	33016	16230	16786	91801	46082						45719
Kəlbəcər rayonu Kalbajar region	39257	19682	19575	7881	3918	3963	31376	15764						15612
Laçın rayonu Lachin region	42228	21172	21056	9417	4656	4761	32811	16516						16295
Qubadlı rayonu Gubadli region	21036	10451	10585	6226	2999	3227	14810	7452						7358
Zəngilan rayonu Zangilan region	22296	11007	11289	9492	4657	4835	12804	6350						6454
Dağlıq Şirvan iqtisadi rayonu Daghtiq Shirvan economic region	353622	177832	175790	153538	76803	76735	200084	101029						99055

Doğulduğu yer Place of birth	Cəmi Total	Kişi Man	Qadın Woman	o cümlədən: including:															
				şəhər yerində yaşayanlar living in an urban area			kənd yerində yaşayanlar living in a rural area												
				cəmi total	kişi man	qadın woman	cəmi total	kişi man	qadın woman	cəmi total	kişi man	qadın woman							
1	2	3	4	5	6	7	8	9											
A																			
Qobustan rayonu Gobustan region	47779	24071	23708	13093	6594	6499	34686	17477											17209
İsmayilli rayonu İsmayilli region	92514	46426	46088	38262	18887	19375	54252	27539											26713
Ağsu rayonu Ağsu region	89012	44916	44096	32285	16387	15898	56727	28529											28198
Şamaxı rayonu Şamaxky region	124317	62419	61898	69898	34935	34963	54419	27484											26935
Xarici ölkələrdə doğulanlar - cəmi <i>Foreign born - total</i>	197624	92618	105006	148564	69782	78782	49060	22836	22836	49060	78782	22836	22836	22836	49060	78782	22836	22836	26224
o cümlədən: including:																			
Almaniya Germany	209	91	118	195	86	109	14	5											9
Amerika Birləşmiş Ştatları United States of America	68	32	36	65	31	34	3	1											2
Avstraliya Australia	102	46	56	71	30	41	31	16											15
Avstriya Austria	11	6	5	11	6	5	0	0											0
Belarusiya Belarus	274	95	179	216	73	143	58	22											36
Belçika Belgium	48	22	26	47	21	26	1	1											0
Bəhreyn Bahrain	57	20	37	38	11	27	19	9											10
Birləşmiş Ərəb Əmirlikləri United Arab Emirates	59	39	20	54	36	18	5	3											2
Bolqarıstan Bulgaria	10	3	7	8	3	5	2	0											2
Bosniya və Herseqovina Bosnia and Herzegovina	2	1	1	0	0	0	2	1											1
Çex Respublikası Republic of Czech	38	16	22	34	14	20	4	2											2

Doğulduğu yer Place of birth	Cəmi Total	Kişi Man	Qadın Woman	o cümlədən: including:															
				şəhər yerində yaşayanlar living in an urban area			kənd yerində yaşayanlar living in a rural area												
				cəmi total	kişi man	qadın woman	cəmi total	kişi man	qadın woman	cəmi total	kişi man	qadın woman							
1	2	3	4	5	6	7	8	9											
A																			
Çin China	35	21	14	35	21	14	0	0	0	0	0	0	0	0	0	0	0	0	0
Danimarka Denmark	6	1	5	1	0	1	5	1	1	4									
Ermanistan Armenia	130343	63780	66563	101552	49590	51962	28791	14190	14601										
Estoniya Estonia	23	9	14	18	6	12	5	3	2										
Əfqanıstan Afghanistan	315	161	154	285	145	140	30	16	14										
Fələstin Palestine	3	2	1	2	2	0	1	0	1										
Filippin Philippines	4	2	2	4	2	2	0	0	0										
Finlyandiya Finland	14	7	7	4	0	4	10	7	3										
Fransa France	53	31	22	52	31	21	1	0	1										
Gürcüstan Georgia	23078	10634	12444	19347	9192	10155	3731	1442	2289										
Həbəşistan Ethiopia	5	0	5	5	0	5	0	0	0										
Hindistan India	59	39	20	57	38	19	2	1	1										
İndoneziya Indonesia	5	1	4	5	1	4	0	0	0										
İngiltərə (Birləşmiş Krallıq) England (United Kingdom)	29	18	11	29	18	11	0	0	0										
İordaniya Jordan	12	6	6	12	6	6	0	0	0										
İran İslam Respublikası Iran Islamic Republic	788	494	294	746	464	282	42	30	12										
İraq Iraq	18	14	4	18	14	4	0	0	0										

Doğulduğı yer Place of birth	Cami Total	Kişi Man	Qadın Woman	o cümlədən: including:															
				şəhər yerində yaşayanlar living in an urban area			kənd yerində yaşayanlar living in a rural area												
				cəmi total	kişi man	qadın woman	cəmi total	kişi man	qadın woman	cəmi total	kişi man	qadın woman							
1	2	3	4	5	6	7	8	9											
A																			
İslandiya <i>Iceland</i>	8	4	4	5	2	3	3	2	2	1									
İspaniya <i>Spain</i>	17	8	9	17	8	9	0	0	0	0									
İsrail <i>Israel</i>	52	25	27	47	21	26	5	4	4	1									
İsveç <i>Sweden</i>	37	15	22	35	14	21	2	1	1	1									
İsveçrə <i>Switzerland</i>	41	22	19	40	21	19	1	1	1	0									
İtaliya <i>Italy</i>	29	18	11	27	17	10	2	1	1	1									
Kamerun <i>Cameroon</i>	10	6	4	1	1	0	9	5	4										
Kanada <i>Canada</i>	8	3	5	8	3	5	0	0	0	0									
Kipr <i>Cyprus</i>	1	1	0	1	1	0	0	0	0	0									
Kolumbiya <i>Colombia</i>	1	0	1	0	0	0	1	0	1	1									
Koreya XD Respublikası <i>Democratic People's Republic of Korea</i>	10	5	5	10	5	5	0	0	0	0									
Koreya Respublikası <i>Republic of Korea</i>	17	9	8	17	9	8	0	0	0	0									
Kuba <i>Cuba</i>	5	5	0	3	3	0	2	2	2	0									
Küveyt <i>Kuwait</i>	17	9	8	14	8	6	3	1	1	2									
Latviya <i>Latvia</i>	61	26	35	39	14	25	22	12	10	10									
Litva <i>Lithuania</i>	31	12	19	25	10	15	6	2	4	4									
Liviya Ərəb Cümhuriyyəti <i>Libyan Arab Republic</i>	5	5	0	5	5	0	0	0	0	0									

Doğulduğu yer <i>Place of birth</i>	Cəmi <i>Total</i>	Kişi <i>Man</i>	Qadın <i>Woman</i>	o cümlədən: <i>including:</i>															
				şəhər yerində yaşayanlar <i>living in an urban area</i>			kənd yerində yaşayanlar <i>living in a rural area</i>												
				cəmi <i>total</i>	kişi <i>man</i>	qadın <i>woman</i>	cəmi <i>total</i>	kişi <i>man</i>	qadın <i>woman</i>	4	5	6	7	8	9				
1	2	3	4	5	6	7	8	9											
A																			
Lüksemburq																			
<i>Luxembourg</i>																			
Macarıstan	3	2	1	2	2	0	1	1	0	1	0	1	0	1	0	0	0	1	1
<i>Hungary</i>	52	20	32	23	7	16	29	29	13	16	13	29	13	16	13	16	13	16	16
Malayziya	8	4	4	7	4	3	1	1	0	3	0	1	0	3	0	1	0	1	1
<i>Malaysia</i>	2	1	1	2	1	1	0	0	0	1	0	0	0	1	0	0	0	0	0
Meksika	32	19	13	28	17	11	4	4	2	11	2	4	2	11	2	2	2	2	2
<i>Mexico</i>	139	22	117	94	20	74	45	45	2	74	2	45	2	74	2	43	2	43	43
Moldova Respublikası	9	4	5	8	3	5	1	1	1	5	1	1	1	5	1	0	1	0	0
<i>Republic of Moldova</i>	148	71	77	142	68	74	6	6	3	74	3	6	3	74	3	3	3	3	3
Niderland	2	1	1	1	0	1	1	1	1	1	0	1	1	1	1	0	1	0	0
<i>Netherlands</i>	2	1	1	2	1	1	2	2	1	1	1	0	1	1	0	0	1	0	0
Norveç	2	1	1	2	1	1	1	1	1	1	1	1	1	1	1	0	1	0	0
<i>Norway</i>	2	1	1	2	1	1	2	2	1	1	1	0	1	1	0	0	1	0	0
Oman	9874	4649	5225	2892	1350	1542	6982	6982	3299	1542	3683	6982	3299	1542	3683	3683	3683	3683	3683
<i>Oman</i>																			
Özbəkistan	62	49	13	53	42	11	9	9	7	11	2	9	7	11	2	2	2	2	2
<i>Uzbekistan</i>	31	16	15	28	15	13	3	3	1	13	2	3	1	13	2	2	2	2	2
Pakistan	2384	977	1407	1469	602	867	915	915	375	867	540	915	375	867	540	540	540	540	540
<i>Pakistan</i>																			
Polşa	10	8	2	10	8	2	0	0	0	2	0	0	0	2	0	0	0	0	0
<i>Poland</i>	1591	751	840	270	108	162	1321	1321	643	162	678	1321	643	162	678	678	678	678	678
Qazaxıstan	127	56	71	102	43	59	25	25	13	59	12	25	13	59	12	12	12	12	12
<i>Kazakhstan</i>																			
Qatar																			
<i>Qatar</i>																			
Qırğızıstan																			
<i>Kyrgyzstan</i>																			
Rumıniya																			
<i>Romania</i>																			

Doğulduğu yer <i>Place of birth</i>	Cəmi <i>Total</i>	Kişi <i>Man</i>	Qadın <i>Woman</i>	o cümlədən: <i>including:</i>															
				şəhər yerində yaşayanlar <i>living in an urban area</i>			kənd yerində yaşayanlar <i>living in a rural area</i>												
				cəmi <i>total</i>	kişi <i>man</i>	qadın <i>woman</i>	cəmi <i>total</i>	kişi <i>man</i>	qadın <i>woman</i>	cəmi <i>total</i>	kişi <i>man</i>	qadın <i>woman</i>							
1	2	3	4	5	6	7	8	9											
A																			
Rusiya Federasiyası <i>Russian Republic</i>	22062	7834	14228	16409	5675	10734	5653	2159	3494										
Serbiya <i>Serbia</i>	4	4	0	4	4	0	0	0	0										
Saudiyyə Ərəbistanı <i>Saudi Arabia</i>	65	35	30	43	25	18	22	10	12										
Şimali Makedoniya <i>North Macedonia</i>	31	16	15	17	11	6	14	5	9										
Sinqapur <i>Singapore</i>	3	3	0	2	2	0	1	1	0										
Slovakiya <i>Slovakia</i>	3	2	1	3	2	1	0	0	0										
Sudan <i>Sudan</i>	18	7	11	15	6	9	3	1	2										
Suriya Ərəb Respublikası <i>Syrian Arab Republic</i>	22	13	9	22	13	9	0	0	0										
Tacikistan <i>Tajikistan</i>	159	58	101	107	35	72	52	23	29										
Türkiyə <i>Turkey</i>	1789	1221	568	1402	1003	399	387	218	169										
Türkmənistan <i>Turkmenistan</i>	915	381	534	652	274	378	263	107	156										
Ukrayna <i>Ukraine</i>	1691	485	1206	1261	342	919	430	143	287										
Xorvatiya <i>Croatia</i>	17	7	10	7	3	4	10	4	6										
Yaponiya <i>Japan</i>	6	3	3	6	3	3	0	0	0										
Yəməni <i>Yemen</i>	2	2	0	2	2	0	0	0	0										
Yunanistan <i>Greece</i>	30	13	17	16	9	7	14	4	10										
Digər ölkələr <i>Other countries</i>	313	119	194	258	99	159	55	20	35										

Ölkə əhalisinin yerdəyişməsi (miqrasiyası), nəfər
Relocation of country population (migration), person
(Gələnlər)
(Arrivals)

Azərbaycan Respublikası
Republic of Azerbaijan

Əhalinin gəldiyi ərazilər <i>Place of arrival</i>	o cümlədən: <i>including:</i>														
	Cəmi <i>Total</i>		Kişi <i>Man</i>	Qadın <i>Woman</i>	başqa ölkələrdən gələnlər <i>arrivals from other countries</i>										
	1	2	3	ölkənin digər inzibati ərazilərindən gələnlər <i>arrivals from the other administrative territories of the country</i>		şəhər yerindən gələnlər <i>arrivals from urban place</i>		kənd yerindən gələnlər <i>arrivals from rural place</i>							
			cəmi <i>total</i>	kişi <i>man</i>	qadın <i>woman</i>	cəmi <i>total</i>	kişi <i>man</i>	qadın <i>woman</i>	cəmi <i>total</i>	kişi <i>man</i>	qadın <i>woman</i>				
A	1	2	3	4	5	6	7	8	9	10	11	12	13	14	15

Azərbaycan Respublikası
Republic of Azerbaijan

şəhər əhalisi
urban population

kənd əhalisi
rural population

1051831	485120	566711	172180	81247	90933	879651	403873	475778	714558	335753	378805	165093	68120	96973
861658	413259	448399	131988	62321	69667	729670	350938	378732	623865	302467	321398	105805	48471	57334
190173	71861	118312	40192	18926	21266	149981	52935	97046	90693	33286	57407	59288	19649	39639

Ölkə əhalisinin yerdəyişməsi (miqrasiyası), nəfər
Relocation of country population (migration), person
(Gedənlər)
(Departures)

Azərbaycan Respublikası
Republic of Azerbaijan

Əhalinin tərk etdiyi ərazilər <i>Territories of abandonment of population</i>	Cəmi <i>Total</i>	Kişi <i>Man</i>	Qadın <i>Woman</i>	o cümlədən: <i>including:</i>											
				başqa ölkələrə gedənlər <i>departures to other countries</i>			ölkənin digər inzibati ərazilərinə gedənlər <i>departures to the other administrative territories of the country</i>						kənd yerinə gedənlər <i>departures to rural place</i>		
				cəmi <i>total</i>	kişi <i>man</i>	qadın <i>woman</i>	cəmi <i>total</i>	kişi <i>man</i>	qadın <i>woman</i>	cəmi <i>total</i>	kişi <i>man</i>	qadın <i>woman</i>	cəmi <i>total</i>	kişi <i>man</i>	
1	2	3	4	5	6	7	8	9	10	11	12	13	14	15	
A	930267	438598	491669	50616	34725	15891	879651	403873	475778	729670	350938	378732	149981	52935	97046
Azərbaycan Respublikası <i>Republic of Azerbaijan</i>	734450	348535	385915	19892	12782	7110	714558	335753	378805	623865	302467	321398	90693	33286	57407
şəhər əhalisi <i>urban population</i>	195817	90063	105754	30724	21943	8781	165093	68120	96973	105805	48471	57334	59288	19649	39639
kənd əhalisi <i>rural population</i>															

Əhalin vətəndaşı olduğu ölkələr üzrə bölgüsü, nəfər
Distribution of population by country of citizenship, person

Azərbaycan Respublikası
Republic of Azerbaijan

Vətəndaşı olduğu ölkələr <i>Country of citizenship</i>	Cəmi <i>Total</i>	Kişi <i>Man</i>	Qadın <i>Woman</i>	o cümlədən: <i>including:</i>								
				şəhər yerində yaşayanlar <i>living in urban places</i>			kənd yerində yaşayanlar <i>living in rural places</i>					
				cəmi <i>total</i>	kişi <i>man</i>	qadın <i>woman</i>	cəmi <i>total</i>	kişi <i>man</i>	qadın <i>woman</i>	cəmi <i>total</i>	kişi <i>man</i>	qadın <i>woman</i>
1	2	3	4	5	6	7	8	9				

Azərbaycan Respublikası
Republic of Azerbaijan

o cümlədən, ölkələr üzrə:
including, by countries:

Azərbaycan Respublikasının vətəndaşları
Citizens of the Republic of Azerbaijan

Xarici ölkələrin vətəndaşları
Citizens of foreign countries

o cümlədən:
including:

Əfqanıstan <i>Afghanistan</i>	1311	649	662	773	363	410	538	286	252
Avstraliya <i>Australia</i>	61	37	24	36	21	15	25	16	9
Avstriya <i>Austria</i>	9	5	4	7	4	3	2	1	1
Bahreyn <i>Bahrain</i>	174	81	93	138	64	74	36	17	19
Belçika <i>Belgium</i>	14	7	7	7	3	4	7	4	3
Bosniya və Herseqovina <i>Bosnia and Herzegovina</i>	1	1	0	0	0	0	1	1	0
Bolqarıstan <i>Bulgaria</i>	8	3	5	6	3	3	2	0	2
Belarusiya <i>Belarus</i>	29	11	18	25	8	17	4	3	1
Kamerun <i>Cameroon</i>	21	17	4	2	1	1	19	16	3
	9951409	4948530	5002879	5440257	2676849	2763408	4511152	2271681	2239471
	9938950	4942722	4996228	5430911	2672544	2758367	4508039	2270178	2237861
	12444	5799	6645	9335	4299	5036	3109	1500	1609

Vətəndaşı olduğu ölkələr Country of citizenship	Cəmi Total			Kişi Man	Qadın Woman	o cümlədən: including:								
	şəhər yerində yaşayanlar living in urban places					kənd yerində yaşayanlar living in rural places								
	cəmi total	kişi man	qadın woman			cəmi total	kişi man	qadın woman	cəmi total	kişi man	qadın woman			
1	2	3	4	5	6	7	8	9						
A														
Kanada Canada	7	3	4	6	3	3	1	0	1					
Çin China	23	14	9	23	14	9	0	0	0					
Kolumbiya Colombia	2	1	1	1	1	0	1	0	1					
Xorvatiya Croatia	29	15	14	6	2	4	23	13	10					
Kuba Cuba	3	2	1	1	1	0	2	1	1					
Çex Respublikası Republic of Czech	10	5	5	8	4	4	2	1	1					
Danimarka Denmark	5	3	2	0	0	0	5	3	2					
Həbsiştan Ethiopia	29	16	13	17	9	8	12	7	5					
Estoniya Estonia	4	0	4	3	0	3	1	0	1					
Finlyandiya Finland	40	22	18	22	14	8	18	8	10					
Fransa France	21	10	11	18	10	8	3	0	3					
Gürcüstan Georgia	2743	1350	1393	2479	1239	1240	264	111	153					
Fələstin Palestine	2	1	1	2	1	1	0	0	0					
Almaniya Germany	34	18	16	29	16	13	5	2	3					
Yunanıstan Greece	12	7	5	4	4	0	8	3	5					
Macarıstan Hungary	102	46	56	34	13	21	68	33	35					
İslandiya Iceland	18	7	11	9	2	7	9	5	4					

Vətəndaşı olduğu ölkələr Country of citizenship	o cümlədən: including:													
	Cəmi Total			Kişi Man	Qadın Woman	şəhər yerində yaşayanlar living in urban places			kənd yerində yaşayanlar living in rural places					
	1	2	3			4	5	6	7	8	9			
A														
Hindistan	46	29	17	44	28	16	2	1	1					
<i>India</i>														
İndoneziya	1	0	1	1	0	1	0	0	0					
<i>Indonesia</i>														
İran İslam Respublikası	212	151	61	205	144	61	7	7	7					
<i>Iran Islamic Republic</i>														
İraq	16	12	4	16	12	4	0	0	0					
<i>Iraq</i>														
İsrail	28	10	18	25	8	17	3	2	1					
<i>Israel</i>														
Yaponiya	10	5	5	4	1	3	6	4	2					
<i>Japan</i>														
Qazaxıstan	452	194	258	233	101	132	219	93	126					
<i>Kazakhstan</i>														
İordaniya	19	12	7	8	7	1	11	5	6					
<i>Jordan</i>														
Koreya XD Respublikası	10	4	6	10	4	6	0	0	0					
<i>Democratic People's Republic of Korea</i>														
Koreya Respublikası	12	6	6	12	6	6	0	0	0					
<i>Republic of Korea</i>														
Küveyt	4	2	2	1	1	0	3	1	2					
<i>Kuwait</i>														
Qırğızıstan	48	16	32	29	10	19	19	6	13					
<i>Kyrgyzstan</i>														
Latviya	47	19	28	17	5	12	30	14	16					
<i>Latvia</i>														
Liviya Ərəb Cümhuriyyəti	4	4	0	3	3	0	1	1	0					
<i>Libyan Arab Republic</i>														
Litva	1	1	0	1	1	0	0	0	0					
<i>Lithuania</i>														
Moldova Respublikası	30	3	27	21	3	18	9	0	9					
<i>Republic of Moldova</i>														
Mərakeş	1	0	1	1	0	1	0	0	0					
<i>Morocco</i>														

Vətəndaşı olduğu ölkələr Country of citizenship	Cəmi Total			Kişi Man	Qadın Woman	o cümlədən: including:								
	şəhər yerində yaşayanlar living in urban places					kənd yerində yaşayanlar living in rural places								
	cəmi total	kişi man	qadın woman			cəmi total	kişi man	qadın woman	cəmi total	kişi man	qadın woman			
1	2	3	4	5	6	7	8	9						
A														
Oman	1	1	0	0	0	0	1	1	1	0	0	1	1	0
<i>Oman</i>														
Niderland	35	18	17	27	13	14	8	8	5	3				
<i>Netherlands</i>														
Norveç	1	0	1	0	0	0	1	1	0	1				
<i>Norway</i>														
Pakistan	34	26	8	27	21	6	7	7	5	2				
<i>Pakistan</i>														
Filippin	7	3	4	7	3	4	0	0	0	0				
<i>Philippines</i>														
Polşa	11	6	5	11	6	5	0	0	0	0				
<i>Poland</i>														
Qatar	1	1	0	1	1	0	0	0	0	0				
<i>Qatar</i>														
Rumıniya	78	25	53	66	22	44	12	12	3	9				
<i>Romania</i>														
Rusiya Federasiyası	4201	1583	2618	3216	1133	2083	985	985	450	535				
<i>Russian Republic</i>														
Saudiyyə Ərəbistanı	329	163	166	159	71	88	170	170	92	78				
<i>Saudi Arabia</i>														
Serbiya	6	3	3	3	1	2	3	3	2	1				
<i>Serbia</i>														
Sinqapur	3	2	1	1	1	0	2	2	1	1				
<i>Singapore</i>														
Slovakiya	3	1	2	2	1	1	1	1	0	1				
<i>Slovakia</i>														
Sloveniya	3	3	0	2	2	0	1	1	1	0				
<i>Slovenia</i>														
Sudan	41	20	21	40	19	21	1	1	1	0				
<i>Sudan</i>														
İsveç	3	0	3	3	0	3	0	0	0	0				
<i>Sweden</i>														
İsveçrə	9	4	5	9	4	5	0	0	0	0				
<i>Switzerland</i>														

Vətəndaşı olduğu ölkələr Country of citizenship	Cəmi Total	Kişi Man	Qadın Woman	o cümlədən: including:										
				şəhər yerində yaşayanlar living in urban places			kənd yerində yaşayanlar living in rural places							
				cəmi total	kişi man	qadın woman	cəmi total	kişi man	qadın woman	cəmi total	kişi man	qadın woman		
1	2	3	4	5	6	7	8	9						
A														
Suriya Ərəb Respublikası Syrian Arab Republic	13	10	3	12	9	3	1	1	1	0				
Tacikistan Tajikistan	62	30	32	26	14	12	36	16	20					
Birləşmiş Ərəb Əmirlikləri United Arab Emirates	23	15	8	11	11	0	12	4	8					
Tunis Tunisia	1	1	0	1	1	0	0	0	0					
Türkiyə Turkey	970	669	301	846	590	256	124	79	45					
Türkmenistan Turkmenistan	78	41	37	58	33	25	20	8	12					
Ukrayna Ukraine	290	99	191	206	61	145	84	38	46					
Şimali Makedoniya North Macedonia	50	22	28	28	11	17	22	11	11					
Misir Egypt	11	6	5	8	4	4	3	2	1					
İngiltərə (Birləşmiş Krallıq) England (United Kingdom)	27	18	9	27	18	9	0	0	0					
Amerika Birləşmiş Ştatları United States of America	51	27	24	41	22	19	10	5	5					
Özbəkistan Uzbekistan	368	161	207	145	55	90	223	106	117					
Yəməni Yemen	3	3	0	3	3	0	0	0	0					
Digər ölkələr Other countries	78	39	39	62	35	27	16	4	12					
Vətəndaşlığı olmayan şəxslər Stateless persons	5	4	1	1	1	0	4	3	1					
Vətəndaşlığı məlum olmayan şəxslər Persons with unknown citizenship	10	5	5	10	5	5	0	0	0					

Xarici ölkələrdən Azərbaycan Respublikasına miqrasiyanın səbəbləri (ölkələr göstərilməklə), nəfər
Reasons of migration from foreign countries to the Republic of Azerbaijan (by indicating countries), person

Azərbaycan Respublikası
Republic of Azerbaijan

Əhalinin gəldiyi ölkələr <i>Countries of origin of population</i>	o cümlədən, gəlmişin səbəblərinə görə: <i>including, by reasons of arrival:</i>												
	Cəmi <i>Total</i>	işləmək <i>working</i>	təhsil almaq <i>studying</i>	aile vəziyyəti ilə bağlı <i>related to marital status</i>	müalicə, reabilitasiya <i>treatment, rehabilitation</i>	avvalki yaşayış yerinə qayıdış <i>return to previous residence</i>	yaşayış şəraitinin dəyişdirilməsi <i>change of living conditions</i>	xidməti və ya işguzar səfər <i>service or business trip</i>	istirahət və əyləncə <i>recreation and entertainment</i>	qohunlarla görüşmək <i>meeting with relatives</i>	transit <i>transit</i>	digər səbəblərə görə <i>for other reasons</i>	səbəb göstərilməyib <i>reasons are not specified</i>
A	1	2	3	4	5	6	7	8	9	10	11	12	13
Azərbaycan Respublikası Republic of Azerbaijan	172180	3238	894	29877	244	630	16321	67	75	194	63	114501	6076
kişilər <i>men</i>	81247	2385	549	10251	90	346	8346	56	38	98	25	56256	2807
qadınlar <i>women</i>	90933	853	345	19626	154	284	7975	11	37	96	38	58245	3269
şəhər yerində olanlar <i>persons in urban places</i>	131988	2899	848	23572	192	325	12232	64	46	131	44	86676	4959
kişilər <i>men</i>	62321	2163	525	8464	70	181	6238	54	27	63	20	42228	2288
qadınlar <i>women</i>	69667	736	323	15108	122	144	5994	10	19	68	24	44448	2671
kənd yerində olanlar <i>persons in rural places</i>	40192	339	46	6305	52	305	4089	3	29	63	19	27825	1117
kişilər <i>men</i>	18926	222	24	1787	20	165	2108	2	11	35	5	14028	519
qadınlar <i>women</i>	21266	117	22	4518	32	140	1981	1	18	28	14	13797	598

o cümlədən, ölkələr üzrə:
including by countries:

Əfqanıstan

Afghanistan

kişilər

men

qadınlar

women

185 22 1 39 0 0 24 1 0 0 0 0 81 17

Əhalinin gəldiyi ölkələr <i>Countries of origin of population</i>	o cümlədən, gəlmənin səbəblərinə görə: <i>including, by reasons of arrival:</i>												
	1	2	3	4	5	6	7	8	9	10	11	12	13
A													
şəhər yerində olanlar <i>persons in urban places</i>	172	19	1	38	0	0	18	1	0	0	0	78	17
kişilər <i>men</i>	103	17	0	19	0	0	11	1	0	0	0	49	6
qadınlar <i>women</i>	69	2	1	19	0	0	7	0	0	0	0	29	11
kənd yerində olanlar <i>persons in rural places</i>	13	3	0	1	0	0	6	0	0	0	0	3	0
kişilər <i>men</i>	11	3	0	1	0	0	4	0	0	0	0	3	0
qadınlar <i>women</i>	2	0	0	0	0	0	2	0	0	0	0	0	0
Avstraliya <i>Australia</i>	11	2	0	3	2	0	1	0	1	0	0	1	1
kişilər <i>men</i>	5	1	0	1	1	0	1	0	0	0	0	1	0
qadınlar <i>women</i>	6	1	0	2	1	0	0	0	1	0	0	0	1
şəhər yerində olanlar <i>persons in urban places</i>	10	1	0	3	2	0	1	0	1	0	0	1	1
kişilər <i>men</i>	4	0	0	1	1	0	1	0	0	0	0	1	0
qadınlar <i>women</i>	6	1	0	2	1	0	0	0	1	0	0	0	1
kənd yerində olanlar <i>persons in rural places</i>	1	1	0	0	0	0	0	0	0	0	0	0	0
kişilər <i>men</i>	1	1	0	0	0	0	0	0	0	0	0	0	0
qadınlar <i>women</i>	0	0	0	0	0	0	0	0	0	0	0	0	0
Avstriya <i>Austria</i>	3	1	0	2	0	0	0	0	0	0	0	0	0

Əhalinin gəldiyi ölkələr Countries of origin of population	o cümlədən, gəlmənin səbəblərinə görə: including, by reasons of arrival:												
	Cəmi Total	işləmək working	təhsil almaq studying	ailə vəziyyəti ilə bağlı related to marital status	müalicə, reabilitasiya treatment, rehabilitation	əvvəlki yaşayış yerinə qayıdış return to previous residence	yaşayış şəraitinin dəyiş- dirilməsi change of living conditions	xidməti və ya işgüzar səfər service or business trip	istirahət və əyləncə recreation and enter- tainment	qohum- larla görüşmək meeting with relatives	transit transit	digər səbəblərə görə for other reasons	səbəb göstəril- məyib reasons are not specified
A	1	2	3	4	5	6	7	8	9	10	11	12	13
kişilər men	1	0	0	1	0	0	0	0	0	0	0	0	0
qadınlar women	2	1	0	1	0	0	0	0	0	0	0	0	0
şəhər yerində olanlar persons in urban places	3	1	0	2	0	0	0	0	0	0	0	0	0
kişilər men	1	0	0	1	0	0	0	0	0	0	0	0	0
qadınlar women	2	1	0	1	0	0	0	0	0	0	0	0	0
kənd yerində olanlar persons in rural places	0	0	0	0	0	0	0	0	0	0	0	0	0
kişilər men	0	0	0	0	0	0	0	0	0	0	0	0	0
qadınlar women	0	0	0	0	0	0	0	0	0	0	0	0	0
Bəhreyn Bahrain	12	1	0	3	0	0	3	0	0	0	0	4	1
kişilər men	7	0	0	1	0	0	3	0	0	0	0	3	0
qadınlar women	5	1	0	2	0	0	0	0	0	0	0	1	1
şəhər yerində olanlar persons in urban places	10	1	0	3	0	0	2	0	0	0	0	3	1
kişilər men	6	0	0	1	0	0	2	0	0	0	0	3	0
qadınlar women	4	1	0	2	0	0	0	0	0	0	0	0	1
kənd yerində olanlar persons in rural places	2	0	0	0	0	0	1	0	0	0	0	1	0
kişilər men	1	0	0	0	0	0	1	0	0	0	0	0	0

Əhalinin gəldiyi ölkələr <i>Countries of origin of population</i>	o cümlədən, gəlmənin səbəblərinə görə: <i>including, by reasons of arrival:</i>												
	Cəmi <i>Total</i>	işləmək <i>working</i>	təhsil almaq <i>studying</i>	ailə vəziyyəti ilə bağlı <i>related to marital status</i>	müalicə, reabilitasiya <i>treatment, rehabilitation</i>	əvvəlki yaşayış yerinə qayıdış <i>return to previous residence</i>	yaşayış şəraitinin dəyiş- dirilməsi <i>change of living conditions</i>	xidməti və ya işguzar səfər <i>service or business trip</i>	istirahət və əyləncə <i>recreation and enter- tainment</i>	qohum- larla görüşmək <i>meeting with relatives</i>	transit <i>transit</i>	digər səbəblərə görə <i>for other reasons</i>	səbəb göstəril- məyib <i>reasons are not specified</i>
A	1	2	3	4	5	6	7	8	9	10	11	12	13
kənd yerində olanlar <i>persons in rural places</i>	1	0	0	0	0	0	0	0	0	0	0	1	0
kişilər <i>men</i>	1	0	0	0	0	0	0	0	0	0	0	1	0
qadınlar <i>women</i>	0	0	0	0	0	0	0	0	0	0	0	0	0
Bosniya və Herseqovina <i>Bosnia and Herzegovina</i>	1	0	0	1	0	0	0	0	0	0	0	0	0
kişilər <i>men</i>	1	0	0	1	0	0	0	0	0	0	0	0	0
qadınlar <i>women</i>	0	0	0	0	0	0	0	0	0	0	0	0	0
şəhər yerində olanlar <i>persons in urban places</i>	1	0	0	1	0	0	0	0	0	0	0	0	0
kişilər <i>men</i>	1	0	0	1	0	0	0	0	0	0	0	0	0
qadınlar <i>women</i>	0	0	0	0	0	0	0	0	0	0	0	0	0
kənd yerində olanlar <i>persons in rural places</i>	0	0	0	0	0	0	0	0	0	0	0	0	0
kişilər <i>men</i>	0	0	0	0	0	0	0	0	0	0	0	0	0
qadınlar <i>women</i>	0	0	0	0	0	0	0	0	0	0	0	0	0
Braziliya <i>Brazil</i>	1	0	0	0	0	0	0	0	0	0	0	1	0
kişilər <i>men</i>	1	0	0	0	0	0	0	0	0	0	0	1	0
qadınlar <i>women</i>	0	0	0	0	0	0	0	0	0	0	0	0	0
şəhər yerində olanlar <i>persons in urban places</i>	1	0	0	0	0	0	0	0	0	0	0	0	0

Əhalinin gəldiyi ölkələr <i>Countries of origin of population</i>	o cümlədən, gəlmənin səbəblərinə görə: <i>including, by reasons of arrival:</i>												
	Cəmi <i>Total</i>	işləmək <i>working</i>	təhsil almaq <i>studying</i>	ailə vəziyyəti ilə bağlı <i>related to marital status</i>	müalicə, reabilitasiya <i>treatment, rehabilitation</i>	əvvəlki yaşayış yerinə qayıdış <i>return to previous residence</i>	yaşayış şəraitinin dəyiş- dirilməsi <i>change of living conditions</i>	xidməti və ya işguzar səfər <i>service or business trip</i>	istirahət və əyləncə <i>recreation and enter- tainment</i>	qohum- larla görüşmək <i>meeting with relatives</i>	transit <i>transit</i>	digər səbəblərə görə <i>for other reasons</i>	səbəb göstəril- məyib <i>reasons are not specified</i>
A	1	2	3	4	5	6	7	8	9	10	11	12	13
kişilər <i>men</i>	1	0	0	0	0	0	0	0	0	0	0	1	0
qadınlar <i>women</i>	0	0	0	0	0	0	0	0	0	0	0	0	0
kənd yerində olanlar <i>persons in rural places</i>	0	0	0	0	0	0	0	0	0	0	0	0	0
kişilər <i>men</i>	0	0	0	0	0	0	0	0	0	0	0	0	0
qadınlar <i>women</i>	0	0	0	0	0	0	0	0	0	0	0	0	0
Bolqarıstan <i>Bulgaria</i>	11	3	0	5	0	0	0	0	0	0	0	0	3
kişilər <i>men</i>	6	2	0	3	0	0	0	0	0	0	0	0	1
qadınlar <i>women</i>	5	1	0	2	0	0	0	0	0	0	0	0	2
şəhər yerində olanlar <i>persons in urban places</i>	11	3	0	5	0	0	0	0	0	0	0	0	3
kişilər <i>men</i>	6	2	0	3	0	0	0	0	0	0	0	0	1
qadınlar <i>women</i>	5	1	0	2	0	0	0	0	0	0	0	0	2
kənd yerində olanlar <i>persons in rural places</i>	0	0	0	0	0	0	0	0	0	0	0	0	0
kişilər <i>men</i>	0	0	0	0	0	0	0	0	0	0	0	0	0
qadınlar <i>women</i>	0	0	0	0	0	0	0	0	0	0	0	0	0
Belarusiya <i>Belarus</i>	179	7	2	113	4	1	27	0	0	0	0	19	6
kişilər <i>men</i>	55	4	1	24	3	1	13	0	0	0	0	7	2

Əhalinin gəldiyi ölkələr Countries of origin of population	o cümlədən, gəlmənin səbəblərinə görə: including, by reasons of arrival:											səbəb göstərilib-məyib reasons are not specified	
	Cəmi Total	işləmək working	təhsil almaq studying	ailə vəziyyəti ilə bağlı related to marital status	müalicə, reabilitasiya treatment, rehabilitation	əvvəlki yaşayış yerinə qayıdış return to previous residence	yaşayış şəraitinin dəyişdirilməsi change of living conditions	xidməti və ya işgüzar səfər service or business trip	istirahət və əyləncə recreation and entertainment	qohunlarla görüşmək meeting with relatives	transit transit		digər səbəblərə görə for other reasons
A	1	2	3	4	5	6	7	8	9	10	11	12	13
qadımlar women	124	3	1	89	1	0	14	0	0	0	0	12	4
şəhər yerində olanlar persons in urban places	150	7	1	98	2	1	22	0	0	0	0	15	4
kişilər men	43	4	0	23	1	1	9	0	0	0	0	4	1
qadımlar women	107	3	1	75	1	0	13	0	0	0	0	11	3
kənd yerində olanlar persons in rural places	29	0	1	15	2	0	5	0	0	0	0	4	2
kişilər men	12	0	1	1	2	0	4	0	0	0	0	3	1
qadımlar women	17	0	0	14	0	0	1	0	0	0	0	1	1
Kamerun Cameroon	1	0	0	0	0	0	0	0	0	0	0	1	0
kişilər men	1	0	0	0	0	0	0	0	0	0	0	1	0
qadımlar women	0	0	0	0	0	0	0	0	0	0	0	0	0
şəhər yerində olanlar persons in urban places	1	0	0	0	0	0	0	0	0	0	0	1	0
kişilər men	1	0	0	0	0	0	0	0	0	0	0	1	0
qadımlar women	0	0	0	0	0	0	0	0	0	0	0	0	0
kənd yerində olanlar persons in rural places	0	0	0	0	0	0	0	0	0	0	0	0	0
kişilər men	0	0	0	0	0	0	0	0	0	0	0	0	0
qadımlar women	0	0	0	0	0	0	0	0	0	0	0	0	0

Əhalinin gəldiyi ölkələr Countries of origin of population	o cümlədən, gəlmənin səbəblərinə görə: including, by reasons of arrival:												
	Cəmi Total	işləmək working	təhsil almaq studying	ailə vəziyyəti ilə bağlı related to marital status	müalicə, reabilitasiya treatment, rehabilitation	əvvəlki yaşayış yerinə qayıdış return to previous residence	yaşayış şəraitinin dəyiş- dirilməsi change of living conditions	xidməti və ya işguzar səfər service or business trip	istirahət və əyləncə recreation and enter- tainment	qohum- larla görüşmək meeting with relatives	transit transit	digər səbəblərə görə for other reasons	səbəb göstəril- məyib reasons are not specified
A	1	2	3	4	5	6	7	8	9	10	11	12	13
Kanada Canada	8	0	0	2	0	0	1	0	0	0	0	4	1
kişilər men	4	0	0	1	0	0	1	0	0	0	0	2	0
qadınlar women	4	0	0	1	0	0	0	0	0	0	0	2	1
şəhər yerində olanlar persons in urban places	8	0	0	2	0	0	1	0	0	0	0	4	1
kişilər men	4	0	0	1	0	0	1	0	0	0	0	2	0
qadınlar women	4	0	0	1	0	0	0	0	0	0	0	2	1
kənd yerində olanlar persons in rural places	0	0	0	0	0	0	0	0	0	0	0	0	0
kişilər men	0	0	0	0	0	0	0	0	0	0	0	0	0
qadınlar women	0	0	0	0	0	0	0	0	0	0	0	0	0
Çin China	20	2	2	3	0	0	1	0	0	0	0	7	5
kişilər men	12	2	2	1	0	0	0	0	0	0	0	5	2
qadınlar women	8	0	0	2	0	0	1	0	0	0	0	2	3
şəhər yerində olanlar persons in urban places	20	2	2	3	0	0	1	0	0	0	0	7	5
kişilər men	12	2	2	1	0	0	0	0	0	0	0	5	2
qadınlar women	8	0	0	2	0	0	1	0	0	0	0	2	3
kənd yerində olanlar persons in rural places	0	0	0	0	0	0	0	0	0	0	0	0	0

Əhalinin gəldiyi ölkələr Countries of origin of population	o cümlədən, gəlmənin səbəblərinə görə: including, by reasons of arrival:												
	Cəmi Total	işləmək working	təhsil almaq studying	ailə vəziyyəti ilə bağlı related to marital status	müalicə, reabilitasiya treatment, rehabilitation	əvvəlki yaşayış yerinə qayıdış return to previous residence	yaşayış şəraitinin dəyiş- dirilməsi change of living conditions	xidməti və ya işguzar səfər service or business trip	istirahət və əyləncə recreation and enter- tainment	qohum- larla görüşmək meeting with relatives	transit	digər səbəblərə görə for other reasons	səbəb göstəril- məyib reasons are not specified
A	1	2	3	4	5	6	7	8	9	10	11	12	13
qadınlar women	1	0	0	1	0	0	0	0	0	0	0	0	0
kənd yerində olanlar persons in rural places	0	0	0	0	0	0	0	0	0	0	0	0	0
kişilər men	0	0	0	0	0	0	0	0	0	0	0	0	0
qadınlar women	0	0	0	0	0	0	0	0	0	0	0	0	0
Kuba Cuba	1	0	0	0	0	0	1	0	0	0	0	0	0
kişilər men	1	0	0	0	0	0	1	0	0	0	0	0	0
qadınlar women	0	0	0	0	0	0	0	0	0	0	0	0	0
şəhər yerində olanlar persons in urban places	1	0	0	0	0	0	1	0	0	0	0	0	0
kişilər men	1	0	0	0	0	0	1	0	0	0	0	0	0
qadınlar women	0	0	0	0	0	0	0	0	0	0	0	0	0
kənd yerində olanlar persons in rural places	0	0	0	0	0	0	0	0	0	0	0	0	0
kişilər men	0	0	0	0	0	0	0	0	0	0	0	0	0
qadınlar women	0	0	0	0	0	0	0	0	0	0	0	0	0
Kıpr Cyprus	4	0	4	0	0	0	0	0	0	0	0	0	0
kişilər men	4	0	4	0	0	0	0	0	0	0	0	0	0
qadınlar women	0	0	0	0	0	0	0	0	0	0	0	0	0

Əhalinin gəldiyi ölkələr <i>Countries of origin of population</i>	o cümlədən, gəlmənin səbəblərinə görə: <i>including, by reasons of arrival:</i>												
	Cəmi <i>Total</i>	işləmək <i>working</i>	təhsil almaq <i>studying</i>	ailə vəziyyəti ilə bağlı <i>related to marital status</i>	müalicə, reabilitasiya <i>treatment, rehabilitation</i>	əvvəlki yaşayış yerinə qayıdış <i>return to previous residence</i>	yaşayış şəraitinin dəyiş- dirilməsi <i>change of living conditions</i>	xidməti və ya işguzar səfər <i>service or business trip</i>	istirahət və əyləncə <i>recreation and enter- tainment</i>	qohum- larla görüşmək <i>meeting with relatives</i>	transit <i>transit</i>	digər səbəblərə gərə <i>for other reasons</i>	səbəb göstəril- məyib <i>reasons are not specified</i>
A	1	2	3	4	5	6	7	8	9	10	11	12	13
şəhər yerində olanlar <i>persons in urban places</i>	4	0	4	0	0	0	0	0	0	0	0	0	0
kişilər <i>men</i>	4	0	4	0	0	0	0	0	0	0	0	0	0
qadınlar <i>women</i>	0	0	0	0	0	0	0	0	0	0	0	0	0
kənd yerində olanlar <i>persons in rural places</i>	0	0	0	0	0	0	0	0	0	0	0	0	0
kişilər <i>men</i>	0	0	0	0	0	0	0	0	0	0	0	0	0
qadınlar <i>women</i>	0	0	0	0	0	0	0	0	0	0	0	0	0
Çex Respublikası <i>Republic of Czech</i>	25	0	0	3	0	0	14	0	0	2	0	3	3
kişilər <i>men</i>	10	0	0	1	0	0	7	0	0	0	0	1	1
qadınlar <i>women</i>	15	0	0	2	0	0	7	0	0	2	0	2	2
şəhər yerində olanlar <i>persons in urban places</i>	24	0	0	3	0	0	14	0	0	2	0	2	3
kişilər <i>men</i>	10	0	0	1	0	0	7	0	0	0	0	1	1
qadınlar <i>women</i>	14	0	0	2	0	0	7	0	0	2	0	1	2
kənd yerində olanlar <i>persons in rural places</i>	1	0	0	0	0	0	0	0	0	0	0	1	0
kişilər <i>men</i>	0	0	0	0	0	0	0	0	0	0	0	0	0
qadınlar <i>women</i>	1	0	0	0	0	0	0	0	0	0	0	1	0
Danimarka <i>Denmark</i>	2	1	0	1	0	0	0	0	0	0	0	0	0

Əhalinin gəldiyi ölkələr <i>Countries of origin of population</i>	o cümlədən, gəlmənin səbəblərinə görə: <i>including, by reasons of arrival:</i>												
	Cəmi <i>Total</i>	işləmək <i>working</i>	təhsil almaq <i>studying</i>	ailə vəziyyəti ilə bağlı <i>related to marital status</i>	müalicə, reabilitasiya <i>treatment, rehabilitation</i>	əvvəlki yaşayış yerinə qayıdış <i>return to previous residence</i>	yaşayış şəraitinin dəyiş- dirilməsi <i>change of living conditions</i>	xidməti və ya işguzar səfər <i>service or business trip</i>	istirahət və əyləncə <i>recreation and enter- tainment</i>	qohum- larla görüşmək <i>meeting with relatives</i>	transit <i>transit</i>	digər səbəblərə görə <i>for other reasons</i>	səbəb göstəril- məyib <i>reasons are not specified</i>
A	1	2	3	4	5	6	7	8	9	10	11	12	13
kişilər <i>men</i>	2	1	0	1	0	0	0	0	0	0	0	0	0
qadınlar <i>women</i>	0	0	0	0	0	0	0	0	0	0	0	0	0
şəhər yerində olanlar <i>persons in urban places</i>	1	1	0	0	0	0	0	0	0	0	0	0	0
kişilər <i>men</i>	1	1	0	0	0	0	0	0	0	0	0	0	0
qadınlar <i>women</i>	0	0	0	0	0	0	0	0	0	0	0	0	0
kənd yerində olanlar <i>persons in rural places</i>	1	0	0	1	0	0	0	0	0	0	0	0	0
kişilər <i>men</i>	1	0	0	1	0	0	0	0	0	0	0	0	0
qadınlar <i>women</i>	0	0	0	0	0	0	0	0	0	0	0	0	0
Həbəşistan <i>Ethiopia</i>	18	2	1	2	0	0	0	0	0	0	0	12	1
kişilər <i>men</i>	7	2	1	0	0	0	0	0	0	0	0	0	4
qadınlar <i>women</i>	11	0	0	2	0	0	0	0	0	0	0	8	1
şəhər yerində olanlar <i>persons in urban places</i>	13	2	1	2	0	0	0	0	0	0	0	7	1
kişilər <i>men</i>	6	2	1	0	0	0	0	0	0	0	0	3	0
qadınlar <i>women</i>	7	0	0	2	0	0	0	0	0	0	0	4	1
kənd yerində olanlar <i>persons in rural places</i>	5	0	0	0	0	0	0	0	0	0	0	5	0
kişilər <i>men</i>	1	0	0	0	0	0	0	0	0	0	0	0	1

Əhalinin gəldiyi ölkələr <i>Countries of origin of population</i>	o cümlədən, gəlmənin səbəblərinə görə: <i>including, by reasons of arrival:</i>												
	Cəmi <i>Total</i>	işləmək <i>working</i>	təhsil almaq <i>studying</i>	ailə vəziyyəti ilə bağlı <i>related to marital status</i>	müalicə, reabilitasiya <i>treatment, rehabilitation</i>	əvvəlki yaşayış yerinə qayıdış <i>return to previous residence</i>	yaşayış şəraitinin dəyiş- dirilməsi <i>change of living conditions</i>	xidməti və ya işgüzar səfər <i>service or business trip</i>	istirahət və əyləncə <i>recreation and enter- tainment</i>	qohum- larla görüşmək <i>meeting with relatives</i>	transit <i>transit</i>	digər səbəblərə görə <i>for other reasons</i>	səbəb göstəril- məyib <i>reasons are not specified</i>
A	1	2	3	4	5	6	7	8	9	10	11	12	13
qadınlar <i>women</i>	4	0	0	0	0	0	0	0	0	0	0	4	0
Estoniya <i>Estonia</i>	21	1	0	8	0	2	4	0	0	0	0	2	4
kişilər <i>men</i>	9	1	0	3	0	2	2	0	0	0	0	1	0
qadınlar <i>women</i>	12	0	0	5	0	0	2	0	0	0	0	1	4
şəhər yerində olanlar <i>persons in urban places</i>	17	1	0	7	0	0	3	0	0	0	0	2	4
kişilər <i>men</i>	6	1	0	3	0	0	1	0	0	0	0	1	0
qadınlar <i>women</i>	11	0	0	4	0	0	2	0	0	0	0	1	4
kənd yerində olanlar <i>persons in rural places</i>	4	0	0	1	0	2	1	0	0	0	0	0	0
kişilər <i>men</i>	3	0	0	0	0	2	1	0	0	0	0	0	0
qadınlar <i>women</i>	1	0	0	1	0	0	0	0	0	0	0	0	0
Finlyandiya <i>Finland</i>	3	0	0	1	0	0	0	0	1	0	0	1	0
kişilər <i>men</i>	1	0	0	0	0	0	0	0	1	0	0	0	0
qadınlar <i>women</i>	2	0	0	1	0	0	0	0	0	0	0	1	0
şəhər yerində olanlar <i>persons in urban places</i>	3	0	0	1	0	0	0	0	1	0	0	1	0
kişilər <i>men</i>	1	0	0	0	0	0	0	0	1	0	0	0	0
qadınlar <i>women</i>	2	0	0	1	0	0	0	0	0	0	0	1	0

Əhalinin gəldiyi ölkələr <i>Countries of origin of population</i>	o cümlədən, gəlmənin səbəblərinə görə: <i>including, by reasons of arrival:</i>												
	Cəmi <i>Total</i>	işləmək <i>working</i>	təhsil almaq <i>studying</i>	ailə vəziyyəti ilə bağlı <i>related to marital status</i>	müalicə, reabilitasiya <i>treatment, rehabilitation</i>	əvvəlki yaşayış yerinə qayıdış <i>return to previous residence</i>	yaşayış şəraitinin dəyiş- dirilməsi <i>change of living conditions</i>	xidməti və ya işguzar səfər <i>service or business trip</i>	istirahət və əyləncə <i>recreation and enter- tainment</i>	qohum- larla görüşmək <i>meeting with relatives</i>	transit <i>transit</i>	digər səbəblərə gərə <i>for other reasons</i>	səbəb göstəril- məyib <i>reasons are not specified</i>
A	1	2	3	4	5	6	7	8	9	10	11	12	13
kənd yerində olanlar <i>persons in rural places</i>	0	0	0	0	0	0	0	0	0	0	0	0	0
kişilər <i>men</i>	0	0	0	0	0	0	0	0	0	0	0	0	0
qadınlar <i>women</i>	0	0	0	0	0	0	0	0	0	0	0	0	0
Fransa <i>France</i>	12	2	1	4	0	0	0	0	0	1	0	2	2
kişilər <i>men</i>	6	1	0	3	0	0	0	0	0	0	0	0	2
qadınlar <i>women</i>	6	1	1	1	0	0	0	0	0	1	0	0	2
şəhər yerində olanlar <i>persons in urban places</i>	11	2	1	4	0	0	0	0	0	1	0	1	2
kişilər <i>men</i>	5	1	0	3	0	0	0	0	0	0	0	1	0
qadınlar <i>women</i>	6	1	1	1	0	0	0	0	0	1	0	0	2
kənd yerində olanlar <i>persons in rural places</i>	1	0	0	0	0	0	0	0	0	0	0	0	0
kişilər <i>men</i>	1	0	0	0	0	0	0	0	0	0	0	0	0
qadınlar <i>women</i>	0	0	0	0	0	0	0	0	0	0	0	0	0
Gürcüstan <i>Georgia</i>	18244	1093	316	8680	25	35	4386	17	1	29	14	2495	1153
kişilər <i>men</i>	8413	843	201	3143	10	16	2369	13	1	15	6	1242	554
qadınlar <i>women</i>	9831	250	115	5537	15	19	2017	4	0	14	8	1253	599
şəhər yerində olanlar <i>persons in urban places</i>	15623	1021	309	7489	22	25	3834	16	1	26	10	1797	1073

Əhalinin gəldiyi ölkələr Countries of origin of population	o cümlədən, gəlmənin səbəblərinə görə: including, by reasons of arrival:												
	1	2	3	4	5	6	7	8	9	10	11	12	13
Cəmi Total	işləmək working	təhsil almaq studying	ailə vəziyyəti ilə bağlı related to marital status	müalicə, reabilitasiya treatment, rehabilitation	əvvəlki yaşayış yerinə qayıdış return to previous residence	yaşayış şəraitinin dəyiş- dirilməsi change of living conditions	xidməti və ya işguzar səfər service or business trip	istirahət və əyləncə recreation and enter- tainment	qohum- larla görüşmək meeting with relatives	transit transit	digər səbəblərə gərə for other reasons	səbəb göstəril- məyib reasons are not specified	
A													
kişilər men	7414	791	199	2861	10	12	2086	13	1	14	5	902	520
qadınlar women	8209	230	110	4628	12	13	1748	3	0	12	5	895	553
kənd yerində olanlar persons in rural places	2621	72	7	1191	3	10	552	1	0	3	4	698	80
kişilər men	999	52	2	282	0	4	283	0	0	1	1	340	34
qadınlar women	1622	20	5	909	3	6	269	1	0	2	3	358	46
Fələstin Palestine	2	0	0	1	0	0	0	0	0	0	0	1	0
kişilər men	2	0	0	1	0	0	0	0	0	0	0	1	0
qadınlar women	0	0	0	0	0	0	0	0	0	0	0	0	0
şəhər yerində olanlar persons in urban places	2	0	0	1	0	0	0	0	0	0	0	1	0
kişilər men	2	0	0	1	0	0	0	0	0	0	0	1	0
qadınlar women	0	0	0	0	0	0	0	0	0	0	0	0	0
kənd yerində olanlar persons in rural places	0	0	0	0	0	0	0	0	0	0	0	0	0
kişilər men	0	0	0	0	0	0	0	0	0	0	0	0	0
qadınlar women	0	0	0	0	0	0	0	0	0	0	0	0	0
Almaniya Germany	139	9	2	57	2	3	25	1	3	4	0	16	17
kişilər men	65	5	0	22	1	2	16	1	3	1	0	9	5

Əhalinin gəldiyi ölkələr Countries of origin of population	o cümlədən, gəlmənin səbəblərinə görə: including, by reasons of arrival:												
	1	2	3	4	5	6	7	8	9	10	11	12	13
A													
qadınlar women	74	4	2	35	1	1	9	0	0	3	0	7	12
şəhər yerində olanlar persons in urban places	121	6	1	52	2	3	23	1	3	0	0	15	15
kişilər men	59	4	0	20	1	2	15	1	3	0	0	8	5
qadınlar women	62	2	1	32	1	1	8	0	0	0	0	7	10
kənd yerində olanlar persons in rural places	18	3	1	5	0	0	2	0	0	4	0	1	2
kişilər men	6	1	0	2	0	0	1	0	0	1	0	1	0
qadınlar women	12	2	1	3	0	0	1	0	0	3	0	0	2
Yunanıstan Greece	6	2	0	4	0	0	0	0	0	0	0	0	0
kişilər men	4	1	0	3	0	0	0	0	0	0	0	0	0
qadınlar women	2	1	0	1	0	0	0	0	0	0	0	0	0
şəhər yerində olanlar persons in urban places	6	2	0	4	0	0	0	0	0	0	0	0	0
kişilər men	4	1	0	3	0	0	0	0	0	0	0	0	0
qadınlar women	2	1	0	1	0	0	0	0	0	0	0	0	0
kənd yerində olanlar persons in rural places	0	0	0	0	0	0	0	0	0	0	0	0	0
kişilər men	0	0	0	0	0	0	0	0	0	0	0	0	0
qadınlar women	0	0	0	0	0	0	0	0	0	0	0	0	0

Əhalinin gəldiyi ölkələr <i>Countries of origin of population</i>	o cümlədən, gəlmənin səbəblərinə görə: <i>including, by reasons of arrival:</i>												
	Cəmi <i>Total</i>	işləmək <i>working</i>	təhsil almaq <i>studying</i>	ailə vəziyyəti ilə bağlı <i>related to marital status</i>	müalicə, reabilitasiya <i>treatment, rehabilitation</i>	əvvəlki yaşayış yerinə qayıdış <i>return to previous residence</i>	yaşayış şəraitinin dəyiş- dirilməsi <i>change of living conditions</i>	xidməti və ya işguzar səfər <i>service or business trip</i>	istirahət və əyləncə <i>recreation and enter- tainment</i>	qohum- larla görüşmək <i>meeting with relatives</i>	transit <i>transit</i>	digər səbəblərə görə <i>for other reasons</i>	səbəb göstəril- məyib <i>reasons are not specified</i>
A	1	2	3	4	5	6	7	8	9	10	11	12	13
Macarıstan <i>Hungary</i>	17	3	1	6	0	0	0	0	0	0	0	5	2
kişilər <i>men</i>	7	2	0	1	0	0	0	0	0	0	0	3	1
qadınlar <i>women</i>	10	1	1	5	0	0	0	0	0	0	0	2	1
şəhər yerində olanlar <i>persons in urban places</i>	14	2	1	5	0	0	0	0	0	0	0	4	2
kişilər <i>men</i>	5	1	0	1	0	0	0	0	0	0	0	2	1
qadınlar <i>women</i>	9	1	1	4	0	0	0	0	0	0	0	2	1
kənd yerində olanlar <i>persons in rural places</i>	3	1	0	1	0	0	0	0	0	0	0	1	0
kişilər <i>men</i>	2	1	0	0	0	0	0	0	0	0	0	1	0
qadınlar <i>women</i>	1	0	0	1	0	0	0	0	0	0	0	0	0
İslandiya <i>Iceland</i>	2	0	0	1	0	0	1	0	0	0	0	0	0
kişilər <i>men</i>	1	0	0	0	0	0	1	0	0	0	0	0	0
qadınlar <i>women</i>	1	0	0	1	0	0	0	0	0	0	0	0	0
şəhər yerində olanlar <i>persons in urban places</i>	1	0	0	1	0	0	0	0	0	0	0	0	0
kişilər <i>men</i>	0	0	0	0	0	0	0	0	0	0	0	0	0
qadınlar <i>women</i>	1	0	0	1	0	0	0	0	0	0	0	0	0
kənd yerində olanlar <i>persons in rural places</i>	1	0	0	0	0	0	1	0	0	0	0	0	0

Əhalinin gəldiyi ölkələr Countries of origin of population	Cəmi Total	o cümlədən, gəlmənin səbəblərinə görə: including, by reasons of arrival:											
		1	2	3	4	5	6	7	8	9	10	11	12
		işləmək working	təhsil almaq studying	ailə vəziyyəti ilə bağlı related to marital status	müalicə, reabilitasiya treatment, rehabilitation	əvvəlki yaşayış yerinə qayıdış return to previous residence	yaşayış şəraitinin dəyiş- dirilməsi change of living conditions	xidməti və ya işgüzar səfər service or business trip	istirahət və əyləncə recreation and enter- tainment	qohum- larla görüşmək meeting with relatives	transit transit	digər səbəblərə gərə for other reasons	səbəb göstəril- məyib reasons are not specified
A													
kişilər men	1	0	0	0	0	0	1	0	0	0	0	0	0
qadınlar women	0	0	0	0	0	0	0	0	0	0	0	0	0
Hindistan India	63	30	6	15	0	0	3	0	0	0	0	5	4
kişilər men	44	23	6	8	0	0	2	0	0	0	0	4	1
qadınlar women	19	7	0	7	0	0	1	0	0	0	0	1	3
şəhər yerində olanlar persons in urban places	63	30	6	15	0	0	3	0	0	0	0	5	4
kişilər men	44	23	6	8	0	0	2	0	0	0	0	4	1
qadınlar women	19	7	0	7	0	0	1	0	0	0	0	1	3
kənd yerində olanlar persons in rural places	0	0	0	0	0	0	0	0	0	0	0	0	0
kişilər men	0	0	0	0	0	0	0	0	0	0	0	0	0
qadınlar women	0	0	0	0	0	0	0	0	0	0	0	0	0
İndoneziya Indonesia	1	0	0	1	0	0	0	0	0	0	0	0	0
kişilər men	0	0	0	0	0	0	0	0	0	0	0	0	0
qadınlar women	1	0	0	1	0	0	0	0	0	0	0	0	0
şəhər yerində olanlar persons in urban places	1	0	0	1	0	0	0	0	0	0	0	0	0
kişilər men	0	0	0	0	0	0	0	0	0	0	0	0	0

Əhalinin gəldiyi ölkələr Countries of origin of population	Cəmi Total	o cümlədən, gəlmənin səbəblərinə görə: including, by reasons of arrival:										səbəb göstərilməyib reasons are not specified	
		işləmək working	təhsil almaq studying	ailə vəziyyəti ilə bağlı related to marital status	müalicə, reabilitasiya treatment, rehabilitation	əvvəlki yaşayış yerinə qayıdış return to previous residence	yaşayış şəraitinin dəyişdirilməsi change of living conditions	xidməti və ya işgüzar səfər service or business trip	istirahət və əyləncə recreation and entertainment	qohunlarla görüşmək meeting with relatives	transit transit		digər səbəblərə görə for other reasons
A	1	2	3	4	5	6	7	8	9	10	11	12	13
qadınlar women	1	0	0	1	0	0	0	0	0	0	0	0	0
kənd yerində olanlar persons in rural places	0	0	0	0	0	0	0	0	0	0	0	0	0
kişilər men	0	0	0	0	0	0	0	0	0	0	0	0	0
qadınlar women	0	0	0	0	0	0	0	0	0	0	0	0	0
İran İslam Respublikası <i>Iran Islamic Republic</i>	666	81	29	222	3	5	67	2	3	4	2	167	81
kişilər men	469	68	23	130	2	3	47	2	2	1	1	139	51
qadınlar women	197	13	6	92	1	2	20	0	1	3	1	28	30
şəhər yerində olanlar persons in urban places	645	79	29	212	2	5	66	2	3	4	2	162	79
kişilər men	458	67	23	127	1	3	46	2	2	1	1	135	50
qadınlar women	187	12	6	85	1	2	20	0	1	3	1	27	29
kənd yerində olanlar persons in rural places	21	2	0	10	1	0	1	0	0	0	0	5	2
kişilər men	11	1	0	3	1	0	1	0	0	0	0	4	1
qadınlar women	10	1	0	7	0	0	0	0	0	0	0	1	1
İraq <i>Iraq</i>	25	2	3	12	0	0	2	0	1	0	0	4	1
kişilər men	19	2	3	6	0	0	2	0	1	0	0	4	1
qadınlar women	6	0	0	6	0	0	0	0	0	0	0	0	0

Əhalinin gəldiyi ölkələr <i>Countries of origin of population</i>	o cümlədən, gəlmənin səbəblərinə görə: <i>including, by reasons of arrival:</i>												
	Cəmi <i>Total</i>	işləmək <i>working</i>	təhsil almaq <i>studying</i>	ailə vəziyyəti ilə bağlı <i>related to marital status</i>	müalicə, reabilitasiya <i>treatment, rehabilitation</i>	əvvəlki yaşayış yerinə qayıdış <i>return to previous residence</i>	yaşayış şəraitinin dəyiş- dirilməsi <i>change of living conditions</i>	xidməti və ya işguzar səfər <i>service or business trip</i>	istirahət və əyləncə <i>recreation and enter- tainment</i>	qohum- larla görüşmək <i>meeting with relatives</i>	transit <i>transit</i>	digər səbəblərə gərə <i>for other reasons</i>	səbəb göstəril- məyib <i>reasons are not specified</i>
A	1	2	3	4	5	6	7	8	9	10	11	12	13
şəhər yerində olanlar <i>persons in urban places</i>	25	2	3	12	0	0	2	0	1	0	0	4	1
kişilər <i>men</i>	19	2	3	6	0	0	2	0	1	0	0	4	1
qadınlar <i>women</i>	6	0	0	6	0	0	0	0	0	0	0	0	0
kənd yerində olanlar <i>persons in rural places</i>	0	0	0	0	0	0	0	0	0	0	0	0	0
kişilər <i>men</i>	0	0	0	0	0	0	0	0	0	0	0	0	0
qadınlar <i>women</i>	0	0	0	0	0	0	0	0	0	0	0	0	0
İsrail <i>Israel</i>	48	4	1	15	0	1	11	1	2	0	0	6	7
kişilər <i>men</i>	22	2	0	9	0	0	5	0	1	0	0	2	3
qadınlar <i>women</i>	26	2	1	6	0	1	6	1	1	0	0	4	4
şəhər yerində olanlar <i>persons in urban places</i>	47	4	1	14	0	1	11	1	2	0	0	6	7
kişilər <i>men</i>	22	2	0	9	0	0	5	0	1	0	0	2	3
qadınlar <i>women</i>	25	2	1	5	0	1	6	1	1	0	0	4	4
kənd yerində olanlar <i>persons in rural places</i>	1	0	0	1	0	0	0	0	0	0	0	0	0
kişilər <i>men</i>	0	0	0	0	0	0	0	0	0	0	0	0	0
qadınlar <i>women</i>	1	0	0	1	0	0	0	0	0	0	0	0	0
İtaliya <i>Italy</i>	5	1	1	1	0	0	0	0	0	0	0	0	2

Əhalinin gəldiyi ölkələr Countries of origin of population	o cümlədən, gəlmənin səbəblərinə görə: including, by reasons of arrival:													
	Cəmi Total	1	2	3	4	5	6	7	8	9	10	11	12	13
		işləmək working	təhsil almaq studying	ailə vəziyyəti ilə bağlı related to marital status	müalicə, reabilitasiya treatment, rehabilitation	əvvəlki yaşayış yerinə qayıdış return to previous residence	yaşayış şəraitinin dəyiş- dirilməsi change of living conditions	xidməti və ya işgüzar səfər service or business trip	istirahət və əyləncə recreation and enter- tainment	qohum- larla görüşmək meeting with relatives	transit transit	digər səbəblərə görə for other reasons	səbəb göstəril- məyib reasons are not specified	
A														
kişilər men	4	1	1	1	0	0	0	0	0	0	0	0	0	1
qadınlar women	1	0	0	0	0	0	0	0	0	0	0	0	0	1
şəhər yerində olanlar persons in urban places	5	1	1	1	0	0	0	0	0	0	0	0	0	2
kişilər men	4	1	1	1	0	0	0	0	0	0	0	0	0	1
qadınlar women	1	0	0	0	0	0	0	0	0	0	0	0	0	1
kənd yerində olanlar persons in rural places	0	0	0	0	0	0	0	0	0	0	0	0	0	0
kişilər men	0	0	0	0	0	0	0	0	0	0	0	0	0	0
qadınlar women	0	0	0	0	0	0	0	0	0	0	0	0	0	0
Yaponiya Japan	4	2	0	2	0	0	0	0	0	0	0	0	0	0
kişilər men	1	1	0	0	0	0	0	0	0	0	0	0	0	0
qadınlar women	3	1	0	2	0	0	0	0	0	0	0	0	0	0
şəhər yerində olanlar persons in urban places	4	2	0	2	0	0	0	0	0	0	0	0	0	0
kişilər men	1	1	0	0	0	0	0	0	0	0	0	0	0	0
qadınlar women	3	1	0	2	0	0	0	0	0	0	0	0	0	0
kənd yerində olanlar persons in rural places	0	0	0	0	0	0	0	0	0	0	0	0	0	0
kişilər men	0	0	0	0	0	0	0	0	0	0	0	0	0	0

Əhalinin gəldiyi ölkələr Countries of origin of population	o cümlədən, gəlmənin səbəblərinə görə: including, by reasons of arrival:												
	Cəmi Total	işləmək working	təhsil almaq studying	ailə vəziyyəti ilə bağlı related to marital status	müalicə, reabilitasiya treatment, rehabilitation	əvvəlki yaşayış yerinə qayıdış return to previous residence	6	7	8	9	10	11	12
A	1	2	3	4	5	6	7	8	9	10	11	12	13
qadınlar women	0	0	0	0	0	0	0	0	0	0	0	0	0
Qazaxıstan Kazakhstan	1759	43	12	880	20	55	346	0	13	4	2	247	137
kişilər men	689	32	5	275	5	21	180	0	6	1	1	107	56
qadınlar women	1070	11	7	605	15	34	166	0	7	3	1	140	81
şəhər yerində olanlar persons in urban places	1090	33	12	557	8	16	244	0	1	3	1	125	90
kişilər men	431	24	5	177	2	7	121	0	1	1	1	52	40
qadınlar women	659	9	7	380	6	9	123	0	0	2	0	73	50
kənd yerində olanlar persons in rural places	669	10	0	323	12	39	102	0	12	1	1	122	47
kişilər men	258	8	0	98	3	14	59	0	5	0	0	55	16
qadınlar women	411	2	0	225	9	25	43	0	7	1	1	67	31
İordaniya Jordan	4	0	0	1	0	0	0	0	0	0	0	3	0
kişilər men	3	0	0	1	0	0	0	0	0	0	0	2	0
qadınlar women	1	0	0	0	0	0	0	0	0	0	0	1	0
şəhər yerində olanlar persons in urban places	4	0	0	1	0	0	0	0	0	0	0	3	0
kişilər men	3	0	0	1	0	0	0	0	0	0	0	2	0
qadınlar women	1	0	0	0	0	0	0	0	0	0	0	1	0

Əhalinin gəldiyi ölkələr Countries of origin of population	Cəmi Total	o cümlədən, gəlmənin səbəblərinə görə: including, by reasons of arrival:										səbəb göstərilib-məyib reasons are not specified	
		işləmək working	təhsil almaq studying	ailə vəziyyəti ilə bağlı related to marital status	müalicə, reabilitasiya treatment, rehabilitation	əvvəlki yaşayış yerinə qayıdış return to previous residence	yaşayış şəraitinin dəyişdirilməsi change of living conditions	xidməti və ya işguzar səfər service or business trip	istirahət və əyləncə recreation and entertainment	qohunlarla görüşmək meeting with relatives	transit transit		digər səbəblərə görə for other reasons
A	1	2	3	4	5	6	7	8	9	10	11	12	13
kənd yerində olanlar persons in rural places	0	0	0	0	0	0	0	0	0	0	0	0	0
kişilər men	0	0	0	0	0	0	0	0	0	0	0	0	0
qadınlar women	0	0	0	0	0	0	0	0	0	0	0	0	0
Koreya XD Respublikası <i>Democratic People's Republic of Korea</i>	10	1	0	1	0	0	0	0	0	0	0	0	2
kişilər men	6	0	0	1	0	0	0	0	0	0	0	0	1
qadınlar women	4	1	0	0	0	0	0	0	0	0	0	0	1
şəhər yerində olanlar persons in urban places	10	1	0	1	0	0	0	0	0	0	0	0	2
kişilər men	6	0	0	1	0	0	0	0	0	0	0	0	1
qadınlar women	4	1	0	0	0	0	0	0	0	0	0	0	1
kənd yerində olanlar persons in rural places	0	0	0	0	0	0	0	0	0	0	0	0	0
kişilər men	0	0	0	0	0	0	0	0	0	0	0	0	0
qadınlar women	0	0	0	0	0	0	0	0	0	0	0	0	0
Koreya Respublikası <i>Republic of Korea</i>	17	14	0	1	0	0	0	0	0	0	0	0	2
kişilər men	8	7	0	0	0	0	0	0	0	0	0	0	1
qadınlar women	9	7	0	1	0	0	0	0	0	0	0	0	1
şəhər yerində olanlar persons in urban places	17	14	0	1	0	0	0	0	0	0	0	0	2

Əhalinin gəldiyi ölkələr <i>Countries of origin of population</i>	Cəmi <i>Total</i>	o cümlədən, gəlmənin səbəblərinə görə: <i>including, by reasons of arrival:</i>												
		1	2	3	4	5	6	7	8	9	10	11	12	13
		işləmək <i>working</i>	təhsil almaq <i>studying</i>	ailə vəziyyəti ilə bağlı <i>related to marital status</i>	müalicə, reabilitasiya <i>treatment, rehabilitation</i>	əvvəlki yaşayış yerinə qayıdış <i>return to previous residence</i>	yaşayış şəraitinin dəyiş- dirilməsi <i>change of living conditions</i>	xidməti və ya işgüzar səfər <i>service or business trip</i>	istirahət və əyləncə <i>recreation and enter- tainment</i>	qohum- larla görüşmək <i>meeting with relatives</i>	transit <i>transit</i>	digər səbəblərə görə <i>for other reasons</i>	səbəb göstəril- məyib <i>reasons are not specified</i>	
A														
kişilər <i>men</i>	8	7	0	0	0	0	0	0	0	0	0	0	1	0
qadınlar <i>women</i>	9	7	0	1	0	0	0	0	0	0	0	0	1	0
kənd yerində olanlar <i>persons in rural places</i>	0	0	0	0	0	0	0	0	0	0	0	0	0	0
kişilər <i>men</i>	0	0	0	0	0	0	0	0	0	0	0	0	0	0
qadınlar <i>women</i>	0	0	0	0	0	0	0	0	0	0	0	0	0	0
Küveyt <i>Kuwait</i>	12	0	0	3	0	0	0	0	0	0	0	1	6	2
kişilər <i>men</i>	9	0	0	2	0	0	0	0	0	0	0	1	6	0
qadınlar <i>women</i>	3	0	0	1	0	0	0	0	0	0	0	0	0	2
şəhər yerində olanlar <i>persons in urban places</i>	11	0	0	2	0	0	0	0	0	0	0	1	6	2
kişilər <i>men</i>	9	0	0	2	0	0	0	0	0	0	0	1	6	0
qadınlar <i>women</i>	2	0	0	0	0	0	0	0	0	0	0	0	0	2
kənd yerində olanlar <i>persons in rural places</i>	1	0	0	1	0	0	0	0	0	0	0	0	0	0
kişilər <i>men</i>	0	0	0	0	0	0	0	0	0	0	0	0	0	0
qadınlar <i>women</i>	1	0	0	1	0	0	0	0	0	0	0	0	0	0
Qırğızstan <i>Kyrgyzstan</i>	1429	13	2	335	1	5	92	0	0	0	8	936	37	
kişilər <i>men</i>	684	6	1	138	1	3	53	0	0	0	3	462	17	

Əhalinin gəldiyi ölkələr Countries of origin of population	o cümlədən, gəlmənin səbəblərinə görə: including, by reasons of arrival:											səbəb göstəril-məyib reasons are not specified	
	Cəmi Total	işləmək working	təhsil almaq studying	ailə vəziyyəti ilə bağlı related to marital status	müalicə, reabilitasiya treatment, rehabilitation	əvvəlki yaşayış yerinə qayıdış return to previous residence	yaşayış şəraitinin dəyiş-dirilməsi change of living conditions	xidməti və ya işgüzar səfər service or business trip	istirahət və əyləncə recreation and entertainment	qohum-larla görüşmək meeting with relatives	transit transit		digər səbəblərə görə for other reasons
A	1	2	3	4	5	6	7	8	9	10	11	12	13
qadımlar women	745	7	1	197	0	2	39	0	0	0	5	474	20
şəhər yerində olanlar persons in urban places	218	10	1	86	0	4	20	0	0	0	0	88	9
kişilər men	89	5	1	28	0	2	10	0	0	0	0	41	2
qadımlar women	129	5	0	58	0	2	10	0	0	0	0	47	7
kənd yerində olanlar persons in rural places	1211	3	1	249	1	1	72	0	0	0	8	848	28
kişilər men	595	1	0	110	1	1	43	0	0	0	3	421	15
qadımlar women	616	2	1	139	0	0	29	0	0	0	5	427	13
Latviya Latvia	38	2	0	17	2	1	8	0	0	0	0	3	5
kişilər men	12	0	0	2	1	1	5	0	0	0	0	2	1
qadımlar women	26	2	0	15	1	0	3	0	0	0	0	1	4
şəhər yerində olanlar persons in urban places	31	2	0	15	2	0	6	0	0	0	0	2	4
kişilər men	9	0	0	2	1	0	4	0	0	0	0	1	1
qadımlar women	22	2	0	13	1	0	2	0	0	0	0	1	3
kənd yerində olanlar persons in rural places	7	0	0	2	0	1	2	0	0	0	0	1	1
kişilər men	3	0	0	0	0	1	1	0	0	0	0	1	0
qadımlar women	4	0	0	2	0	0	1	0	0	0	0	0	1

Əhalinin gəldiyi ölkələr Countries of origin of population	o cümlədən, gəlmənin səbəblərinə görə: including, by reasons of arrival:											səbəb göstərilməyib reasons are not specified	
	Cəmi Total	işləmək working	təhsil almaq studying	ailə vəziyyəti ilə bağlı related to marital status	müalicə, reabilitasiya treatment, rehabilitation	əvvəlki yaşayış yerinə qayıdış return to previous residence	yaşayış şəraitinin dəyişdirilməsi change of living conditions	xidməti və ya işgüzar səfər service or business trip	istirahət və əyləncə recreation and entertainment	qohunlarla görüşmək meeting with relatives	transit transit		digər səbəblərə görə for other reasons
A	1	2	3	4	5	6	7	8	9	10	11	12	13
Liviya Ərəb Cümhuriyyəti Libyan Arab Republic													
kişilər men	3	0	0	2	0	0	0	0	0	0	0	1	0
qadınlar women	3	0	0	2	0	0	0	0	0	0	0	1	0
şəhər yerində olanlar persons in urban places	0	0	0	0	0	0	0	0	0	0	0	0	0
kişilər men	3	0	0	2	0	0	0	0	0	0	0	1	0
qadınlar women	0	0	0	0	0	0	0	0	0	0	0	0	0
kənd yerində olanlar persons in rural places	0	0	0	0	0	0	0	0	0	0	0	0	0
kişilər men	0	0	0	0	0	0	0	0	0	0	0	0	0
qadınlar women	0	0	0	0	0	0	0	0	0	0	0	0	0
Litva Lithuania													
kişilər men	22	1	0	15	0	0	2	0	0	0	0	1	3
qadınlar women	8	1	0	4	0	0	1	0	0	0	0	0	2
şəhər yerində olanlar persons in urban places	14	0	0	11	0	0	1	0	0	0	0	1	1
kişilər men	19	1	0	12	0	0	2	0	0	0	0	1	3
qadınlar women	8	1	0	4	0	0	1	0	0	0	0	0	2
şəhər yerində olanlar persons in urban places	11	0	0	8	0	0	1	0	0	0	0	1	1
kişilər men	3	0	0	3	0	0	0	0	0	0	0	0	0
qadınlar women	3	0	0	3	0	0	0	0	0	0	0	0	0
kənd yerində olanlar persons in rural places													

Əhalinin gəldiyi ölkələr <i>Countries of origin of population</i>	Cəmi <i>Total</i>	o cümlədən, gəlmənin səbəblərinə görə: <i>including, by reasons of arrival:</i>											
		işləmək <i>working</i>	təhsil almaq <i>studying</i>	ailə vəziyyəti ilə bağlı <i>related to marital status</i>	müalicə, reabilitasiya <i>treatment, rehabilitation</i>	əvvəlki yaşayış yerinə qayıdış <i>return to previous residence</i>	yaşayış şəraitinin dəyiş- dirilməsi <i>change of living conditions</i>	xidməti və ya işgüzar səfər <i>service or business trip</i>	istirahət və əyləncə <i>recreation and enter- tainment</i>	qohum- larla görüşmək <i>meeting with relatives</i>	transit <i>transit</i>	digər səbəblərə gərə <i>for other reasons</i>	səbəb göstəril- məyib <i>reasons are not specified</i>
A	1	2	3	4	5	6	7	8	9	10	11	12	13
kişilər <i>men</i>	0	0	0	0	0	0	0	0	0	0	0	0	0
qadınlar <i>women</i>	3	0	0	3	0	0	0	0	0	0	0	0	0
Malayziya <i>Malaysia</i>	2	0	0	1	0	0	0	0	0	0	0	0	1
kişilər <i>men</i>	1	0	0	0	0	0	0	0	0	0	0	0	1
qadınlar <i>women</i>	1	0	0	1	0	0	0	0	0	0	0	0	0
şəhər yerində olanlar <i>persons in urban places</i>	1	0	0	0	0	0	0	0	0	0	0	0	1
kişilər <i>men</i>	1	0	0	0	0	0	0	0	0	0	0	0	1
qadınlar <i>women</i>	0	0	0	0	0	0	0	0	0	0	0	0	0
kənd yerində olanlar <i>persons in rural places</i>	1	0	0	1	0	0	0	0	0	0	0	0	0
kişilər <i>men</i>	0	0	0	0	0	0	0	0	0	0	0	0	0
qadınlar <i>women</i>	1	0	0	1	0	0	0	0	0	0	0	0	0
Monqolustan <i>Mongolia</i>	10	0	0	7	0	0	0	0	0	0	0	2	1
kişilər <i>men</i>	4	0	0	2	0	0	0	0	0	0	0	1	1
qadınlar <i>women</i>	6	0	0	5	0	0	0	0	0	0	0	1	0
şəhər yerində olanlar <i>persons in urban places</i>	8	0	0	5	0	0	0	0	0	0	0	2	1
kişilər <i>men</i>	3	0	0	1	0	0	0	0	0	0	0	0	1

Əhalinin gəldiyi ölkələr <i>Countries of origin of population</i>	o cümlədən, gəlmənin səbəblərinə görə: <i>including, by reasons of arrival:</i>												
	Cəmi <i>Total</i>	işləmək <i>working</i>	təhsil almaq <i>studying</i>	ailə vəziyyəti ilə bağlı <i>related to marital status</i>	müalicə, reabilitasiya <i>treatment, rehabilitation</i>	əvvəlki yaşayış yerinə qayıdış <i>return to previous residence</i>	yaşayış şəraitinin dəyiş- dirilməsi <i>change of living conditions</i>	xidməti və ya işguzar səfər <i>service or business trip</i>	istirahət və əyləncə <i>recreation and enter- tainment</i>	qohum- larla görüşmək <i>meeting with relatives</i>	transit <i>transit</i>	digər səbəblərə görə <i>for other reasons</i>	səbəb göstəril- məyib <i>reasons are not specified</i>
A	1	2	3	4	5	6	7	8	9	10	11	12	13
qadınlar <i>women</i>	5	0	0	4	0	0	0	0	0	0	0	1	0
kənd yerində olanlar <i>persons in rural places</i>	2	0	0	2	0	0	0	0	0	0	0	0	0
kişilər <i>men</i>	1	0	0	1	0	0	0	0	0	0	0	0	0
qadınlar <i>women</i>	1	0	0	1	0	0	0	0	0	0	0	0	0
Moldova Respublikası <i>Republic of Moldova</i>	108	4	0	83	1	0	8	0	0	0	1	6	5
kişilər <i>men</i>	12	2	0	7	0	0	0	0	0	0	0	2	1
qadınlar <i>women</i>	96	2	0	76	1	0	8	0	0	0	1	4	4
şəhər yerində olanlar <i>persons in urban places</i>	71	3	0	50	1	0	7	0	0	0	0	6	4
kişilər <i>men</i>	12	2	0	7	0	0	0	0	0	0	0	2	1
qadınlar <i>women</i>	59	1	0	43	1	0	7	0	0	0	0	4	3
kənd yerində olanlar <i>persons in rural places</i>	37	1	0	33	0	0	1	0	0	0	1	0	1
kişilər <i>men</i>	0	0	0	0	0	0	0	0	0	0	0	0	0
qadınlar <i>women</i>	37	1	0	33	0	0	1	0	0	0	1	0	1
Mərakeş <i>Morocco</i>	1	1	0	0	0	0	0	0	0	0	0	0	0
kişilər <i>men</i>	1	1	0	0	0	0	0	0	0	0	0	0	0
qadınlar <i>women</i>	0	0	0	0	0	0	0	0	0	0	0	0	0

Əhalinin gəldiyi ölkələr <i>Countries of origin of population</i>	o cümlədən, gəlmənin səbəblərinə görə: <i>including, by reasons of arrival:</i>												
	Cəmi <i>Total</i>	işləmək <i>working</i>	təhsil almaq <i>studying</i>	ailə vəziyyəti ilə bağlı <i>related to marital status</i>	müalicə, reabilitasiya <i>treatment, rehabilitation</i>	əvvəlki yaşayış yerinə qayıdış <i>return to previous residence</i>	yaşayış şəraitinin dəyiş- dirilməsi <i>change of living conditions</i>	xidməti və ya işguzar səfər <i>service or business trip</i>	istirahət və əyləncə <i>recreation and enter- tainment</i>	qohum- larla görüşmək <i>meeting with relatives</i>	transit <i>transit</i>	digər səbəblərə gərə <i>for other reasons</i>	səbəb göstəril- məyib <i>reasons are not specified</i>
A	1	2	3	4	5	6	7	8	9	10	11	12	13
şəhər yerində olanlar <i>persons in urban places</i>	1	1	0	0	0	0	0	0	0	0	0	0	0
kişilər <i>men</i>	1	1	0	0	0	0	0	0	0	0	0	0	0
qadınlar <i>women</i>	0	0	0	0	0	0	0	0	0	0	0	0	0
kənd yerində olanlar <i>persons in rural places</i>	0	0	0	0	0	0	0	0	0	0	0	0	0
kişilər <i>men</i>	0	0	0	0	0	0	0	0	0	0	0	0	0
qadınlar <i>women</i>	0	0	0	0	0	0	0	0	0	0	0	0	0
Oman	4	0	0	0	0	0	1	0	0	0	0	2	1
kişilər <i>men</i>	1	0	0	0	0	0	0	0	0	0	0	1	0
qadınlar <i>women</i>	3	0	0	0	0	0	1	0	0	0	0	1	1
şəhər yerində olanlar <i>persons in urban places</i>	1	0	0	0	0	0	0	0	0	0	0	0	1
kişilər <i>men</i>	0	0	0	0	0	0	0	0	0	0	0	0	0
qadınlar <i>women</i>	1	0	0	0	0	0	0	0	0	0	0	0	1
kənd yerində olanlar <i>persons in rural places</i>	3	0	0	0	0	0	1	0	0	0	0	2	0
kişilər <i>men</i>	1	0	0	0	0	0	0	0	0	0	0	1	0
qadınlar <i>women</i>	2	0	0	0	0	0	1	0	0	0	0	1	0
Niderland <i>Netherlands</i>	13	1	0	8	0	0	1	0	0	0	0	3	0

Əhalinin gəldiyi ölkələr <i>Countries of origin of population</i>	o cümlədən, gəlmənin səbəblərinə görə: <i>including, by reasons of arrival:</i>												
	Cəmi <i>Total</i>	işləmək <i>working</i>	təhsil almaq <i>studying</i>	ailə vəziyyəti ilə bağlı <i>related to marital status</i>	müalicə, reabilitasiya <i>treatment, rehabilitation</i>	əvvəlki yaşayış yerinə qayıdış <i>return to previous residence</i>	yaşayış şəraitinin dəyiş- dirilməsi <i>change of living conditions</i>	xidməti və ya işgüzar səfər <i>service or business trip</i>	istirahət və əyləncə <i>recreation and enter- tainment</i>	qohum- larla görüşmək <i>meeting with relatives</i>	transit <i>transit</i>	digər səbəblərə görə <i>for other reasons</i>	səbəb göstəril- məyib <i>reasons are not specified</i>
A	1	2	3	4	5	6	7	8	9	10	11	12	13
kişilər <i>men</i>	6	1	0	4	0	0	0	0	0	0	0	0	1
qadınlar <i>women</i>	7	0	0	4	0	0	1	0	0	0	0	2	0
şəhər yerində olanlar <i>persons in urban places</i>	11	1	0	7	0	0	0	0	0	0	0	3	0
kişilər <i>men</i>	5	1	0	3	0	0	0	0	0	0	0	1	0
qadınlar <i>women</i>	6	0	0	4	0	0	0	0	0	0	0	2	0
kənd yerində olanlar <i>persons in rural places</i>	2	0	0	1	0	0	1	0	0	0	0	0	0
kişilər <i>men</i>	1	0	0	1	0	0	0	0	0	0	0	0	0
qadınlar <i>women</i>	1	0	0	0	0	0	1	0	0	0	0	0	0
Pakistan	91	27	8	23	0	0	4	0	2	0	0	24	3
kişilər <i>men</i>	74	25	7	12	0	0	4	0	1	0	0	22	3
qadınlar <i>women</i>	17	2	1	11	0	0	0	0	1	0	0	2	0
şəhər yerində olanlar <i>persons in urban places</i>	84	23	8	20	0	0	4	0	2	0	0	24	3
kişilər <i>men</i>	68	21	7	10	0	0	4	0	1	0	0	22	3
qadınlar <i>women</i>	16	2	1	10	0	0	0	0	1	0	0	2	0
kənd yerində olanlar <i>persons in rural places</i>	7	4	0	3	0	0	0	0	0	0	0	0	0
kişilər <i>men</i>	6	4	0	2	0	0	0	0	0	0	0	0	0

Əhalinin gəldiyi ölkələr <i>Countries of origin of population</i>	o cümlədən, gəlmənin səbəblərinə görə: <i>including, by reasons of arrival:</i>												
	Cəmi <i>Total</i>	işləmək <i>working</i>	təhsil almaq <i>studying</i>	ailə vəziyyəti ilə bağlı <i>related to marital status</i>	müalicə, reabilitasiya <i>treatment, rehabilitation</i>	əvvəlki yaşayış yerinə qayıdış <i>return to previous residence</i>	yaşayış şəraitinin dəyiş- dirilməsi <i>change of living conditions</i>	xidməti və ya işgüzar səfər <i>service or business trip</i>	istirahət və əyləncə <i>recreation and enter- tainment</i>	qohum- larla görüşmək <i>meeting with relatives</i>	transit <i>transit</i>	digər səbəblərə görə <i>for other reasons</i>	səbəb göstəril- məyib <i>reasons are not specified</i>
A	1	2	3	4	5	6	7	8	9	10	11	12	13
qadınlar <i>women</i>	1	0	0	1	0	0	0	0	0	0	0	0	0
Filippin <i>Philippines</i>	5	0	0	0	0	0	1	0	0	0	0	1	3
kişilər <i>men</i>	2	0	0	0	0	0	1	0	0	0	0	0	1
qadınlar <i>women</i>	3	0	0	0	0	0	0	0	0	0	0	1	2
şəhər yerində olanlar <i>persons in urban places</i>	5	0	0	0	0	0	1	0	0	0	0	1	3
kişilər <i>men</i>	2	0	0	0	0	0	1	0	0	0	0	0	1
qadınlar <i>women</i>	3	0	0	0	0	0	0	0	0	0	0	1	2
kənd yerində olanlar <i>persons in rural places</i>	0	0	0	0	0	0	0	0	0	0	0	0	0
kişilər <i>men</i>	0	0	0	0	0	0	0	0	0	0	0	0	0
qadınlar <i>women</i>	0	0	0	0	0	0	0	0	0	0	0	0	0
Poşa <i>Poland</i>	31	5	3	11	0	1	6	0	0	3	0	1	1
kişilər <i>men</i>	19	4	1	5	0	1	4	0	0	2	0	1	1
qadınlar <i>women</i>	12	1	2	6	0	0	2	0	0	1	0	0	0
şəhər yerində olanlar <i>persons in urban places</i>	30	5	3	10	0	1	6	0	0	3	0	1	1
kişilər <i>men</i>	19	4	1	5	0	1	4	0	0	2	0	1	1
qadınlar <i>women</i>	11	1	2	5	0	0	2	0	0	1	0	0	0

Əhalinin gəldiyi ölkələr <i>Countries of origin of population</i>	o cümlədən, gəlmənin səbəblərinə görə: <i>including, by reasons of arrival:</i>												
	Cəmi <i>Total</i>	işləmək <i>working</i>	təhsil almaq <i>studying</i>	ailə vəziyyəti ilə bağlı <i>related to marital status</i>	müalicə, reabilitasiya <i>treatment, rehabilitation</i>	əvvəlki yaşayış yerinə qayıdış <i>return to previous residence</i>	yaşayış şəraitinin dəyiş- dirilməsi <i>change of living conditions</i>	xidməti və ya işguzar səfər <i>service or business trip</i>	istirahət və əyləncə <i>recreation and enter- tainment</i>	qohum- larla görüşmək <i>meeting with relatives</i>	transit <i>transit</i>	digər səbəblərə görə <i>for other reasons</i>	səbəb göstəril- məyib <i>reasons are not specified</i>
A	1	2	3	4	5	6	7	8	9	10	11	12	13
kənd yerində olanlar <i>persons in rural places</i>	1	0	0	1	0	0	0	0	0	0	0	0	0
kişilər <i>men</i>	0	0	0	0	0	0	0	0	0	0	0	0	0
qadınlar <i>women</i>	1	0	0	1	0	0	0	0	0	0	0	0	0
Qatar <i>Qatar</i>	2	1	0	0	0	0	0	0	0	0	0	1	0
kişilər <i>men</i>	2	1	0	0	0	0	0	0	0	0	0	0	1
qadınlar <i>women</i>	0	0	0	0	0	0	0	0	0	0	0	0	0
şəhər yerində olanlar <i>persons in urban places</i>	2	1	0	0	0	0	0	0	0	0	0	0	1
kişilər <i>men</i>	2	1	0	0	0	0	0	0	0	0	0	1	0
qadınlar <i>women</i>	0	0	0	0	0	0	0	0	0	0	0	0	0
kənd yerində olanlar <i>persons in rural places</i>	0	0	0	0	0	0	0	0	0	0	0	0	0
kişilər <i>men</i>	0	0	0	0	0	0	0	0	0	0	0	0	0
qadınlar <i>women</i>	0	0	0	0	0	0	0	0	0	0	0	0	0
Rumıniya <i>Romania</i>	109	5	1	51	1	2	21	0	0	2	0	19	7
kişilər <i>men</i>	35	2	1	10	1	1	11	0	0	0	0	7	2
qadınlar <i>women</i>	74	3	0	41	0	1	10	0	0	2	0	12	5
şəhər yerində olanlar <i>persons in urban places</i>	85	5	0	37	0	1	21	0	0	1	0	15	5

Əhalinin gəldiyi ölkələr Countries of origin of population	o cümlədən, gəlmənin səbəblərinə görə: including, by reasons of arrival:											səbəb göstərilməyib reasons are not specified	
	Cəmi Total	işləmək working	təhsil almaq studying	ailə vəziyyəti ilə bağlı related to marital status	müalicə, reabilitasiya treatment, rehabilitation	əvvəlki yaşayış yerinə qayıdış return to previous residence	yaşayış şəraitinin dəyişdirilməsi change of living conditions	xidməti və ya işgüzar səfər service or business trip	istirahət və əyləncə recreation and entertainment	qohunlarla görüşmək meeting with relatives	transit transit		digər səbəblərə görə for other reasons
A	1	2	3	4	5	6	7	8	9	10	11	12	13
qadınlar women	17	0	0	12	0	0	1	0	0	0	1	2	1
şəhər yerində olanlar persons in urban places	39	1	2	12	2	0	2	0	0	0	1	15	4
kişilər men	26	1	2	4	2	0	1	0	0	0	0	13	3
qadınlar women	13	0	0	8	0	0	1	0	0	0	1	2	1
kənd yerində olanlar persons in rural places	6	0	0	6	0	0	0	0	0	0	0	0	0
kişilər men	2	0	0	2	0	0	0	0	0	0	0	0	0
qadınlar women	4	0	0	4	0	0	0	0	0	0	0	0	0
Singapur Singapore	6	2	0	0	0	0	0	0	0	0	0	4	0
kişilər men	3	1	0	0	0	0	0	0	0	0	0	2	0
qadınlar women	3	1	0	0	0	0	0	0	0	0	0	2	0
şəhər yerində olanlar persons in urban places	6	2	0	0	0	0	0	0	0	0	0	4	0
kişilər men	3	1	0	0	0	0	0	0	0	0	0	2	0
qadınlar women	3	1	0	0	0	0	0	0	0	0	0	2	0
kənd yerində olanlar persons in rural places	0	0	0	0	0	0	0	0	0	0	0	0	0
kişilər men	0	0	0	0	0	0	0	0	0	0	0	0	0
qadınlar women	0	0	0	0	0	0	0	0	0	0	0	0	0

Əhalinin gəldiyi ölkələr Countries of origin of population	Cəmi Total	o cümlədən, gəlmənin səbəblərinə görə: including, by reasons of arrival:											
		işləmək working	təhsil almaq studying	ailə vəziyyəti ilə bağlı related to marital status	müalicə, reabilitasiya treatment, rehabilitation	əvvəlki yaşayış yerinə qayıdış return to previous residence	yaşayış şəraitinin dəyiş- dirilməsi change of living conditions	xidməti və ya işguzar səfər service or business trip	istirahət və əyləncə recreation and enter- tainment	qohum- larla görüşmək meeting with relatives	transit	digər səbəblərə gərə for other reasons	səbəb göstəril- məyib reasons are not specified
A	1	2	3	4	5	6	7	8	9	10	11	12	13
Slovakiya Slovakia													
kişilər men	2	0	0	0	0	0	1	0	0	0	0	0	1
qadınlar women	1	0	0	0	0	0	1	0	0	0	0	0	0
şəhər yerində olanlar persons in urban places	1	0	0	0	0	0	0	0	0	0	0	0	1
kişilər men	2	0	0	0	0	0	1	0	0	0	0	0	1
qadınlar women	1	0	0	0	0	0	1	0	0	0	0	0	0
kənd yerində olanlar persons in rural places	0	0	0	0	0	0	0	0	0	0	0	0	0
kişilər men	0	0	0	0	0	0	0	0	0	0	0	0	0
qadınlar women	0	0	0	0	0	0	0	0	0	0	0	0	0
Sudan Sudan	3	0	0	2	0	0	1	0	0	0	0	0	0
kişilər men	2	0	0	1	0	0	1	0	0	0	0	0	0
qadınlar women	1	0	0	1	0	0	0	0	0	0	0	0	0
şəhər yerində olanlar persons in urban places	3	0	0	2	0	0	1	0	0	0	0	0	0
kişilər men	2	0	0	1	0	0	1	0	0	0	0	0	0
qadınlar women	1	0	0	1	0	0	0	0	0	0	0	0	0
kənd yerində olanlar persons in rural places	0	0	0	0	0	0	0	0	0	0	0	0	0

Əhalinin gəldiyi ölkələr Countries of origin of population	Cəmi Total	o cümlədən, gəlmənin səbəblərinə görə: including, by reasons of arrival:											
		1	2	3	4	5	6	7	8	9	10	11	12
		işləmək working	təhsil almaq studying	ailə vəziyyəti ilə bağlı related to marital status	müalicə, reabilitasiya treatment, rehabilitation	əvvəlki yaşayış yerinə qayıdış return to previous residence	yaşayış şəraitinin dəyiş- dirilməsi change of living conditions	xidməti və ya işgüzar səfər service or business trip	istirahət və əyləncə recreation and enter- tainment	qohum- larla görüşmək meeting with relatives	transit transit	digər səbəblərə görə for other reasons	səbəb göstəril- məyib reasons are not specified
A													
kişilər men	0	0	0	0	0	0	0	0	0	0	0	0	0
qadınlar women	0	0	0	0	0	0	0	0	0	0	0	0	0
İsveç Sweden	5	0	0	3	0	0	2	0	0	0	0	0	0
kişilər men	3	0	0	1	0	0	2	0	0	0	0	0	0
qadınlar women	2	0	0	2	0	0	0	0	0	0	0	0	0
şəhər yerində olanlar persons in urban places	3	0	0	1	0	0	2	0	0	0	0	0	0
kişilər men	2	0	0	0	0	0	2	0	0	0	0	0	0
qadınlar women	1	0	0	1	0	0	0	0	0	0	0	0	0
kənd yerində olanlar persons in rural places	2	0	0	2	0	0	0	0	0	0	0	0	0
kişilər men	1	0	0	1	0	0	0	0	0	0	0	0	0
qadınlar women	1	0	0	1	0	0	0	0	0	0	0	0	0
İsveçrə Switzerland	4	0	1	3	0	0	0	0	0	0	0	0	0
kişilər men	0	0	0	0	0	0	0	0	0	0	0	0	0
qadınlar women	4	0	1	3	0	0	0	0	0	0	0	0	0
şəhər yerində olanlar persons in urban places	4	0	1	3	0	0	0	0	0	0	0	0	0
kişilər men	0	0	0	0	0	0	0	0	0	0	0	0	0

Əhalinin gəldiyi ölkələr <i>Countries of origin of population</i>	o cümlədən, gəlmənin səbəblərinə görə: <i>including, by reasons of arrival:</i>												
	Cəmi <i>Total</i>	işləmək <i>working</i>	təhsil almaq <i>studying</i>	ailə vəziyyəti ilə bağlı <i>related to marital status</i>	müalicə, reabilitasiya <i>treatment, rehabilitation</i>	əvvəlki yaşayış yerinə qayıdış <i>return to previous residence</i>	yaşayış şəraitinin dəyiş- dirilməsi <i>change of living conditions</i>	xidməti və ya işgüzar səfər <i>service or business trip</i>	istirahət və əyləncə <i>recreation and enter- tainment</i>	qohum- larla görüşmək <i>meeting with relatives</i>	transit <i>transit</i>	digər səbəblərə görə <i>for other reasons</i>	səbəb göstəril- məyib <i>reasons are not specified</i>
A	1	2	3	4	5	6	7	8	9	10	11	12	13
qadınlar <i>women</i>	4	0	1	3	0	0	0	0	0	0	0	0	0
kənd yerində olanlar <i>persons in rural places</i>	0	0	0	0	0	0	0	0	0	0	0	0	0
kişilər <i>men</i>	0	0	0	0	0	0	0	0	0	0	0	0	0
qadınlar <i>women</i>	0	0	0	0	0	0	0	0	0	0	0	0	0
Suriya Ərəb Respublikası <i>Syrian Arab Republic</i>	27	3	2	3	0	0	5	0	0	0	2	12	0
kişilər <i>men</i>	18	2	2	3	0	0	2	0	0	0	2	7	0
qadınlar <i>women</i>	9	1	0	0	0	0	3	0	0	0	0	5	0
şəhər yerində olanlar <i>persons in urban places</i>	27	3	2	3	0	0	5	0	0	0	2	12	0
kişilər <i>men</i>	18	2	2	3	0	0	2	0	0	0	2	7	0
qadınlar <i>women</i>	9	1	0	0	0	0	3	0	0	0	0	5	0
kənd yerində olanlar <i>persons in rural places</i>	0	0	0	0	0	0	0	0	0	0	0	0	0
kişilər <i>men</i>	0	0	0	0	0	0	0	0	0	0	0	0	0
qadınlar <i>women</i>	0	0	0	0	0	0	0	0	0	0	0	0	0
Tacikistan <i>Tajikistan</i>	99	3	1	60	1	1	14	0	0	0	0	12	7
kişilər <i>men</i>	35	3	1	18	1	0	4	0	0	0	0	6	2
qadınlar <i>women</i>	64	0	0	42	0	1	10	0	0	0	0	6	5

Əhalinin gəldiyi ölkələr <i>Countries of origin of population</i>	o cümlədən, gəlmənin səbəblərinə görə: <i>including, by reasons of arrival:</i>												
	Cəmi <i>Total</i>	işləmək <i>working</i>	təhsil almaq <i>studying</i>	ailə vəziyyəti ilə bağlı <i>related to marital status</i>	müalicə, reabilitasiya <i>treatment, rehabilitation</i>	əvvəlki yaşayış yerinə qayıdış <i>return to previous residence</i>	yaşayış şəraitinin dəyiş- dirilməsi <i>change of living conditions</i>	xidməti və ya işgüzar səfər <i>service or business trip</i>	istirahət və əyləncə <i>recreation and enter- tainment</i>	qohum- larla görüşmək <i>meeting with relatives</i>	transit <i>transit</i>	digər səbəblərə görə <i>for other reasons</i>	səbəb göstəril- məyib <i>reasons are not specified</i>
A	1	2	3	4	5	6	7	8	9	10	11	12	13
şəhər yerində olanlar <i>persons in urban places</i>	69	2	1	43	0	0	10	0	0	0	0	6	7
kişilər <i>men</i>	24	2	1	13	0	0	3	0	0	0	0	3	2
qadınlar <i>women</i>	45	0	0	30	0	0	7	0	0	0	0	3	5
kənd yerində olanlar <i>persons in rural places</i>	30	1	0	17	1	1	4	0	0	0	0	6	0
kişilər <i>men</i>	11	1	0	5	1	0	1	0	0	0	0	3	0
qadınlar <i>women</i>	19	0	0	12	0	1	3	0	0	0	0	3	0
Birləşmiş Ərəb Əmirlikləri <i>United Arab Emirates</i>	44	14	5	22	0	0	1	0	0	0	0	1	1
kişilər <i>men</i>	40	14	5	19	0	0	0	0	0	0	0	1	1
qadınlar <i>women</i>	4	0	0	3	0	0	1	0	0	0	0	0	0
şəhər yerində olanlar <i>persons in urban places</i>	43	13	5	22	0	0	1	0	0	0	0	1	1
kişilər <i>men</i>	39	13	5	19	0	0	0	0	0	0	0	1	1
qadınlar <i>women</i>	4	0	0	3	0	0	1	0	0	0	0	0	0
kənd yerində olanlar <i>persons in rural places</i>	1	1	0	0	0	0	0	0	0	0	0	0	0
kişilər <i>men</i>	1	1	0	0	0	0	0	0	0	0	0	0	0
qadınlar <i>women</i>	0	0	0	0	0	0	0	0	0	0	0	0	0
Türkiyə <i>Turkey</i>	1372	291	56	535	4	14	153	23	2	13	4	165	112

Əhalinin gəldiyi ölkələr Countries of origin of population	o cümlədən, gəlmənin səbəblərinə görə: including, by reasons of arrival:												
	1	2	3	4	5	6	7	8	9	10	11	12	13
Cəmi Total	işləmək working	təhsil almaq studying	ailə vəziyyəti ilə bağlı related to marital status	müalicə, reabilitasiya treatment, rehabilitation	əvvəlki yaşayış yerinə qayıdış return to previous residence	yaşayış şəraitinin dəyiş- dirilməsi change of living conditions	xidməti və ya işguzar səfər service or business trip	istirahət və əyləncə recreation and enter- tainment	qohum- larla görüşmək meeting with relatives	tranzit transit	digər səbəblərə görə for other reasons	səbəb göstəril- məyib reasons are not specified	
A													
kişilər men	967	256	44	337	1	8	101	23	1	10	2	109	75
qadınlar women	405	35	12	198	3	6	52	0	1	3	2	56	37
şəhər yerində olanlar persons in urban places	1262	272	55	503	4	12	129	23	2	12	4	142	104
kişilər men	901	241	43	319	1	7	87	23	1	10	2	98	69
qadınlar women	361	31	12	184	3	5	42	0	1	2	2	44	35
kənd yerində olanlar persons in rural places	110	19	1	32	0	2	24	0	0	1	0	23	8
kişilər men	66	15	1	18	0	1	14	0	0	0	0	11	6
qadınlar women	44	4	0	14	0	1	10	0	0	1	0	12	2
Türkmənistan Turkmenistan	774	38	5	441	6	35	113	0	0	5	0	94	37
kişilər men	339	31	4	154	5	23	55	0	0	4	0	50	13
qadınlar women	435	7	1	287	1	12	58	0	0	1	0	44	24
şəhər yerində olanlar persons in urban places	571	35	5	335	6	7	89	0	0	4	0	63	27
kişilər men	254	28	4	121	5	3	44	0	0	3	0	35	11
qadınlar women	317	7	1	214	1	4	45	0	0	1	0	28	16
kənd yerində olanlar persons in rural places	203	3	0	106	0	28	24	0	0	1	0	31	10
kişilər men	85	3	0	33	0	20	11	0	0	1	0	15	2

Əhalinin gəldiyi ölkələr Countries of origin of population	o cümlədən, gəlmənin səbəblərinə görə: including, by reasons of arrival:											səbəb göstəril-məyib reasons are not specified	
	Cəmi Total	işləmək working	təhsil almaq studying	ailə vəziyyəti ilə bağlı related to marital status	müalicə, reabilitasiya treatment, rehabilitation	əvvəlki yaşayış yerinə qayıdış return to previous residence	6	7	8	9	10		11
A	1	2	3	4	5	6	7	8	9	10	11	12	13
qadınlar women	118	0	0	73	0	8	13	0	0	0	0	0	8
Ukrayna Ukraine	1268	57	15	727	5	21	199	2	0	4	1	158	79
kişilər men	353	33	3	140	1	12	73	2	0	2	0	58	29
qadınlar women	915	24	12	587	4	9	126	0	0	2	1	100	50
şəhər yerində olanlar persons in urban places	1015	53	13	558	5	13	170	1	0	2	1	128	71
kişilər men	281	30	3	112	1	8	56	1	0	1	0	45	24
qadınlar women	734	23	10	446	4	5	114	0	0	1	1	83	47
kənd yerində olanlar persons in rural places	253	4	2	169	0	8	29	1	0	2	0	30	8
kişilər men	72	3	0	28	0	4	17	1	0	1	0	13	5
qadınlar women	181	1	2	141	0	4	12	0	0	1	0	17	3
Şimali Makedoniya North Macedonia	1	0	0	0	0	0	0	0	0	0	0	0	1
kişilər men	0	0	0	0	0	0	0	0	0	0	0	0	0
qadınlar women	1	0	0	0	0	0	0	0	0	0	0	0	1
şəhər yerində olanlar persons in urban places	1	0	0	0	0	0	0	0	0	0	0	0	1
kişilər men	0	0	0	0	0	0	0	0	0	0	0	0	0
qadınlar women	1	0	0	0	0	0	0	0	0	0	0	0	1

Əhalinin gəldiyi ölkələr Countries of origin of population	Cəmi Total	o cümlədən, gəlmənin səbəblərinə görə: including, by reasons of arrival:											
		işləmək working	təhsil almaq studying	ailə vəziyyəti ilə bağlı related to marital status	müalicə, reabilitasiya treatment, rehabilitation	əvvəlki yaşayış yerinə qayıdış return to previous residence	yaşayış şəraitinin dəyiş- dirilməsi change of living conditions	xidməti və ya işguzar səfər service or business trip	istirahət və əyləncə recreation and enter- tainment	qohum- larla görüşmək meeting with relatives	transit	digər səbəblərə gərə for other reasons	səbəb göstəril- məyib reasons are not specified
A	1	2	3	4	5	6	7	8	9	10	11	12	13
kənd yerində olanlar persons in rural places	0	0	0	0	0	0	0	0	0	0	0	0	0
kişilər men	0	0	0	0	0	0	0	0	0	0	0	0	0
qadınlar women	0	0	0	0	0	0	0	0	0	0	0	0	0
Misir Egypt	10	3	2	4	0	0	0	0	0	0	0	1	0
kişilər men	7	2	2	2	0	0	0	0	0	0	0	0	1
qadınlar women	3	1	0	2	0	0	0	0	0	0	0	0	0
şəhər yerində olanlar persons in urban places	10	3	2	4	0	0	0	0	0	0	0	1	0
kişilər men	7	2	2	2	0	0	0	0	0	0	0	1	0
qadınlar women	3	1	0	2	0	0	0	0	0	0	0	0	0
kənd yerində olanlar persons in rural places	0	0	0	0	0	0	0	0	0	0	0	0	0
kişilər men	0	0	0	0	0	0	0	0	0	0	0	0	0
qadınlar women	0	0	0	0	0	0	0	0	0	0	0	0	0
İngiltərə (Birləşmiş Krallıq) England (United Kingdom)	43	14	1	14	0	0	4	1	2	0	0	7	0
kişilər men	26	10	1	7	0	0	2	1	2	0	0	3	0
qadınlar women	17	4	0	7	0	0	2	0	0	0	0	4	0
şəhər yerində olanlar persons in urban places	43	14	1	14	0	0	4	1	2	0	0	7	0

Əhalinin gəldiyi ölkələr <i>Countries of origin of population</i>	o cümlədən, gəlmənin səbəblərinə görə: <i>including, by reasons of arrival:</i>												
	Cəmi <i>Total</i>	işləmək <i>working</i>	təhsil almaq <i>studying</i>	ailə vəziyyəti ilə bağlı <i>related to marital status</i>	müalicə, reabilitasiya <i>treatment, rehabilitation</i>	əvvəlki yaşayış yerinə qayıdış <i>return to previous residence</i>	yaşayış şəraitinin dəyiş- dirilməsi <i>change of living conditions</i>	xidməti və ya işguzar səfər <i>service or business trip</i>	istirahət və əyləncə <i>recreation and enter- tainment</i>	qohum- larla görüşmək <i>meeting with relatives</i>	tranzit <i>transit</i>	digər səbəblərə görə <i>for other reasons</i>	səbəb göstəril- məyib <i>reasons are not specified</i>
A	1	2	3	4	5	6	7	8	9	10	11	12	13
kişilər <i>men</i>	26	10	1	7	0	0	2	1	2	0	0	3	0
qadınlar <i>women</i>	17	4	0	7	0	0	2	0	0	0	0	4	0
kənd yerində olanlar <i>persons in rural places</i>	0	0	0	0	0	0	0	0	0	0	0	0	0
kişilər <i>men</i>	0	0	0	0	0	0	0	0	0	0	0	0	0
qadınlar <i>women</i>	0	0	0	0	0	0	0	0	0	0	0	0	0
Amerika Birləşmiş Ştatları <i>United States of America</i>	48	13	0	21	0	0	5	0	0	1	0	2	6
kişilər <i>men</i>	24	8	0	10	0	0	2	0	0	1	0	1	2
qadınlar <i>women</i>	24	5	0	11	0	0	3	0	0	0	0	1	4
şəhər yerində olanlar <i>persons in urban places</i>	47	13	0	21	0	0	5	0	0	0	0	2	6
kişilər <i>men</i>	23	8	0	10	0	0	2	0	0	0	0	1	2
qadınlar <i>women</i>	24	5	0	11	0	0	3	0	0	0	0	1	4
kənd yerində olanlar <i>persons in rural places</i>	1	0	0	0	0	0	0	0	0	1	0	0	0
kişilər <i>men</i>	1	0	0	0	0	0	0	0	0	1	0	0	0
qadınlar <i>women</i>	0	0	0	0	0	0	0	0	0	0	0	0	0
Özbəkistan <i>Uzbekistan</i>	8394	78	10	1783	20	24	1413	1	3	3	10	4556	493
kişilər <i>men</i>	4055	44	5	737	9	18	726	1	1	1	3	2264	246

Əhalinin gəldiyi ölkələr <i>Countries of origin of population</i>	o cümlədən, gəlmənin səbəblərinə görə: <i>including, by reasons of arrival:</i>												
	Cəmi <i>Total</i>	işləmək <i>working</i>	təhsil almaq <i>studying</i>	ailə vəziyyəti ilə bağlı <i>related to marital status</i>	müalicə, reabilitasiya <i>treatment, rehabilitation</i>	əvvəlki yaşayış yerinə qayıdış <i>return to previous residence</i>	yaşayış şəraitinin dəyiş- dirilməsi <i>change of living conditions</i>	xidməti və ya işguzar səfər <i>business trip</i>	istirahət və əyləncə <i>recreation and enter- tainment</i>	qohum- larla görüşmək <i>meeting with relatives</i>	transit <i>transit</i>	digər səbəblərə görə <i>for other reasons</i>	səbəb göstəril- məyib <i>reasons are not specified</i>
A	1	2	3	4	5	6	7	8	9	10	11	12	13
Digər ölkələr <i>Other countries</i>	247	16	3	122	0	0	41	0	0	1	0	39	25
kişilər <i>men</i>	105	12	1	31	0	0	19	0	0	1	0	27	14
qadınlar <i>women</i>	142	4	2	91	0	0	22	0	0	0	0	12	11
şəhər yerində olanlar <i>persons in urban places</i>	211	15	3	94	0	0	36	0	0	1	0	37	25
kişilər <i>men</i>	96	11	1	27	0	0	15	0	0	1	0	27	14
qadınlar <i>women</i>	115	4	2	67	0	0	21	0	0	0	0	10	11
kənd yerində olanlar <i>persons in rural places</i>	36	1	0	28	0	0	5	0	0	0	0	2	0
kişilər <i>men</i>	9	1	0	4	0	0	4	0	0	0	0	0	0
qadınlar <i>women</i>	27	0	0	24	0	0	1	0	0	0	0	2	0

Xarici ölkələrdən gələn əhəlinin və ölkə əhəlisinin ölkədaxili miqrasiyasının yaş qrupları üzrə bölgüsü, nəfər
Distribution of internal migration of population from foreign countries and population of country by age groups , person

Azərbaycan Respublikası
Republic of Azerbaijan

Şəhər əhalisi
Urban population

Yaş qrupları Age groups	Cami əhali Total population						Kişilər Men				Qadınlar Women					
	Anadan olandan fasiləsiz yaşayənlər Persons residing without interruption since birth	Ayrı-ayrı illərdə gələnlər Arrivals in different years	o cümlədən including :		Anadan olandan fasiləsiz yaşayənlər Persons residing without interruption since birth	Ayrı-ayrı illərdə gələnlər Arrivals in different years	o cümlədən including :		Anadan olandan fasiləsiz yaşayənlər Persons residing without interruption since birth	Ayrı-ayrı illərdə gələnlər Arrivals in different years	o cümlədən including :		Anadan olandan fasiləsiz yaşayənlər Persons residing without interruption since birth	Ayrı-ayrı illərdə gələnlər Arrivals in different years	o cümlədən including :	
			Ölkənin digər ərazilərindən From other administrative territories of the country	Xarici ölkələrdən From foreign countries			Ölkənin digər ərazilərindən From other administrative territories of the country	Xarici ölkələrdən From foreign countries			Ölkənin digər ərazilərindən From other administrative territories of the country	Xarici ölkələrdən From foreign countries				
1	2	3	4	5	6	7	8	9	10	11	12					
A	4578599	861658	729670	131988	2263590	413259	350938	62321	2315009	448399	378732	69667				
0 - 4	348360	3737	3455	282	183557	1969	1820	149	164803	1768	1635	133				
5 - 9	441274	10530	9921	609	233849	5787	5443	344	207425	4743	4478	265				
10 - 14	400948	14276	13351	925	213451	7618	7127	491	187497	6658	6224	434				
15 - 19	317360	22499	21196	1303	168073	11322	10664	658	149287	11177	10532	645				
20 - 24	339665	35227	33661	1566	168021	16364	15604	760	171644	18863	18057	806				
25 - 29	423781	72271	69692	2579	201265	33694	32534	1160	222516	38577	37158	1419				
30 - 34	417677	96681	86003	10678	201168	47497	42192	5305	216509	49184	43811	5373				
35 - 39	354675	97322	79299	18023	174987	49353	40256	9097	179688	47969	39043	8926				
40 - 44	278837	81272	66755	14517	137897	41097	33805	7292	140940	40175	32950	7225				
45 - 49	246540	77346	63396	13950	118371	37238	30502	6736	128169	40108	32894	7214				
50 - 54	247118	84205	69057	15148	114379	38888	31758	7130	132739	45317	37299	8018				
55 - 59	260474	90490	73763	16727	122696	42422	34586	7836	137778	48068	39177	8891				
60 - 64	206096	71878	58739	13139	93994	33610	27568	6042	112102	38268	31171	7097				
65 - 69	143108	46567	37287	9280	66482	21642	17618	4024	76626	24925	19669	5256				
70 - 74	68108	23921	18626	5295	30615	10691	8460	2231	37493	13230	10166	3064				
75 - 79	38364	14455	11168	3287	16352	6381	5029	1352	22012	8074	6139	1935				
80 - 84	31263	12849	9750	3099	12767	5314	4166	1148	18496	7535	5584	1951				
85 - 89	11201	4633	3490	1143	4340	1859	1418	441	6861	2774	2072	702				
90 - 94	2860	1225	865	360	1019	454	344	110	1841	771	521	250				
95 - 99	742	213	144	69	242	46	34	12	500	167	110	57				
100 və yuxarı yaşda 100 years old and over	148	61	52	9	65	13	10	3	83	48	42	6				

Xarici ölkələrdən gələn əhalinin və ölkə əhalisinin ölkədaxili miqrasiyasının yaş qrupları üzrə bölgüsü, nəfər
Distribution of internal migration of population from foreign countries and population of country by age groups , person

Azərbaycan Respublikası
Republic of Azerbaijan

Kənd əhalisi
Rural population

Yaş qrupları Age groups	Cəmi əhali Total population						Kişilər Men				Qadınlar Women					
	Anadan olandan fasiləsiz yaşayəanlar Persons residing without interruption since birth	Ayrı-ayrı illərdə gələnlər Arrivals in different years	o cümlədən including:		Anadan olandan fasiləsiz yaşayəanlar Persons residing without interruption since birth	Ayrı-ayrı illərdə gələnlər Arrivals in different years	o cümlədən including:		Anadan olandan fasiləsiz yaşayəanlar Persons residing without interruption since birth	Ayrı-ayrı illərdə gələnlər Arrivals in different years	o cümlədən including:		Anadan olandan fasiləsiz yaşayəanlar Persons residing without interruption since birth	Ayrı-ayrı illərdə gələnlər Arrivals in different years	o cümlədən including:	
			Ölkənin digər ərazilərindən From other administrative territories of the country	Xarici ölkələrdən From foreign countries			Ölkənin digər ərazilərindən From other administrative territories of the country	Xarici ölkələrdən From foreign countries			Ölkənin digər ərazilərindən From other administrative territories of the country	Xarici ölkələrdən From foreign countries				
1	2	3	4	5	6	7	8	9	10	11	12					
A	4320979	190173	149981	40192	2199820	71861	52935	18926	2121159	118312	97046	21266				
0 - 4	320466	899	834	65	171782	489	459	30	148684	410	375	35				
5 - 9	401991	2259	2079	180	216280	1246	1159	87	185711	1013	920	93				
10 - 14	356876	2821	2601	220	191768	1528	1416	112	165108	1293	1185	108				
15 - 19	307488	3549	3254	295	163022	1645	1506	139	144466	1904	1748	156				
20 - 24	352122	8293	7935	358	180216	2207	2082	125	171906	6086	5853	233				
25 - 29	413083	18530	17841	689	209099	5906	5640	266	203984	12624	12201	423				
30 - 34	374609	25365	20535	4830	190756	9758	7268	2490	183853	15607	13267	2340				
35 - 39	310035	22809	17474	5335	158663	9369	6567	2802	151372	13440	10907	2533				
40 - 44	263574	18775	14382	4393	134905	7528	5292	2236	128669	11247	9090	2157				
45 - 49	258753	17238	12988	4250	130818	6726	4649	2077	127935	10512	8339	2173				
50 - 54	275721	18310	13623	4687	136866	6764	4587	2177	138855	11546	9036	2510				
55 - 59	256439	17965	13127	4838	124400	6499	4341	2158	132030	11466	8786	2680				
60 - 64	183038	13471	9714	3757	86607	4914	3249	1665	96431	8557	6465	2092				
65 - 69	101545	7873	5589	2284	46306	2847	1872	975	55239	5026	3717	1309				
70 - 74	49201	3882	2722	1160	21016	1421	948	473	28185	2461	1774	687				
75 - 79	34831	2943	1930	1013	14065	1103	706	397	20766	1840	1224	616				
80 - 84	39374	3258	2175	1083	15149	1192	785	407	24225	2066	1390	676				
85 - 89	16377	1451	893	558	6287	553	316	237	10090	898	577	321				
90 - 94	4248	379	231	148	1505	142	86	56	2743	237	145	92				
95 - 99	931	76	34	42	255	21	4	17	676	55	30	25				
100 və yuxarı yaşda 100 years old and over	277	27	20	7	46	3	3	0	231	24	17	7				

Azərbaycan Respublikası üzrə - cəmi
Republic of Azerbaijan - total

o cümlədən:
including:

Xarici ölkələrdən gələn əhəlinin və ölkə əhalisinin yaşadığı müddətə görə yaş qrupları üzrə bölgüsü, nəfər

Distribution of population from foreign countries and population of country by age groups according to the period of residence, person

Azərbaycan Respublikası
Republic of Azerbaijan

Ümumi əhali
Total population

Yaş qrupları Age groups	Cəmi əhali Total population						Kişilər Men						Qadınlar Women					
	Anadan olandan fasiləsiz yaşayışlar Persons residing without inter ruption since birth		Ayrı-ayrı illərdə gələn Arri vals in diffe rent years		o cümlədən, yaşadığı müddət üzrə		Anadan olandan fasiləsiz yaşayışlar Persons residing without inter ruption since birth		Ayrı-ayrı illərdə gələn Arri vals in diffe rent years		o cümlədən, yaşadığı müddət üzrə		Anadan olandan fasiləsiz yaşayışlar Persons residing without inter ruption since birth		Ayrı-ayrı illərdə gələn Arri vals in diffe rent years		o cümlədən, yaşadığı müddət üzrə	
	1	2	3	4	5	6	7	8	9	10	11	12	13	14	15	16	17	18
A	8899578	1051831	85449	94757	99059	772566	4463410	485120	47611	44845	43520	349144	4436168	566711	37838	49912	55539	423422
0 - 4	668826	4636	3210	1425	0	1	355339	2458	1714	744	0	0	313487	2178	1496	681	0	1
5 - 9	843265	12789	3754	5539	3442	54	450129	7033	2065	3031	1909	28	393136	5756	1689	2508	1533	26
10 - 14	757824	17097	2947	4773	5362	4015	405219	9146	1607	2541	2850	2148	352605	7951	1340	2232	2512	1867
15 - 19	624848	26048	7706	4482	4752	9108	331095	12967	3309	2303	2518	4837	293753	13081	4397	2179	2234	4271
20 - 24	691787	43520	12451	10663	6471	13935	348237	18571	5253	3134	2510	7674	343550	24949	7198	7529	3961	6261
25 - 29	836864	90801	13127	15288	15950	46436	410364	39600	7182	5395	4015	23008	426500	51201	5945	9893	11935	23428
30 - 34	792286	122046	10914	13262	16059	81811	391924	57255	6936	6557	6037	37725	400362	64791	3978	6705	10022	44086
35 - 39	664710	120131	8082	9982	11744	90323	333650	58722	5418	5533	5860	41911	331060	61409	2664	4449	5884	48412
40 - 44	542411	100047	6030	7050	8113	78854	272802	48625	4113	4095	4323	36094	269609	51422	1917	2955	3790	42760
45 - 49	505293	94584	4670	5512	6467	77935	249189	43964	3045	3076	3349	34494	256104	50620	1625	2436	3118	43441
50 - 54	522839	102515	4041	5053	5863	87558	251245	45652	2413	2630	2955	37654	271594	56863	1628	2423	2908	49904
55 - 59	516913	108455	3581	4708	5742	94424	247105	48921	2036	2431	2804	41650	269808	59534	1545	2277	2938	52774
60 - 64	389134	85349	2318	3216	4099	75716	180601	38524	1266	1585	2007	33666	208533	46825	1052	1631	2092	42050
65 - 69	244653	54440	1472	2049	2638	48281	112788	24489	721	1003	1314	21451	131865	29951	751	1046	1324	26830
70 - 74	117309	27803	561	880	1075	25287	51631	12112	287	420	519	10886	65678	15691	274	460	556	14401
75 - 79	73195	17398	280	429	584	16105	30417	7484	124	188	265	6907	42778	9914	156	241	319	9198
80 - 84	70637	16107	209	295	452	15151	27916	6506	81	123	188	6114	42721	9601	128	172	264	9037
85 - 89	27578	6084	79	117	193	5695	10627	2412	34	47	79	2252	16951	3672	45	70	114	3443
90 - 94	7108	1604	12	27	46	1519	2524	596	5	7	16	568	4584	1008	7	20	30	951
95 - 99	1673	289	3	4	4	278	497	67	2	1	2	62	1176	222	1	3	2	216
100 və yuxarı yaşda 100 years old and over	425	88	2	3	3	80	111	16	0	1	0	15	314	72	2	2	3	65

o cümlədən:
including:

0 - 4	668826	4636	3210	1425	0	1	355339	2458	1714	744	0	0	313487	2178	1496	681	0	1
5 - 9	843265	12789	3754	5539	3442	54	450129	7033	2065	3031	1909	28	393136	5756	1689	2508	1533	26
10 - 14	757824	17097	2947	4773	5362	4015	405219	9146	1607	2541	2850	2148	352605	7951	1340	2232	2512	1867
15 - 19	624848	26048	7706	4482	4752	9108	331095	12967	3309	2303	2518	4837	293753	13081	4397	2179	2234	4271
20 - 24	691787	43520	12451	10663	6471	13935	348237	18571	5253	3134	2510	7674	343550	24949	7198	7529	3961	6261
25 - 29	836864	90801	13127	15288	15950	46436	410364	39600	7182	5395	4015	23008	426500	51201	5945	9893	11935	23428
30 - 34	792286	122046	10914	13262	16059	81811	391924	57255	6936	6557	6037	37725	400362	64791	3978	6705	10022	44086
35 - 39	664710	120131	8082	9982	11744	90323	333650	58722	5418	5533	5860	41911	331060	61409	2664	4449	5884	48412
40 - 44	542411	100047	6030	7050	8113	78854	272802	48625	4113	4095	4323	36094	269609	51422	1917	2955	3790	42760
45 - 49	505293	94584	4670	5512	6467	77935	249189	43964	3045	3076	3349	34494	256104	50620	1625	2436	3118	43441
50 - 54	522839	102515	4041	5053	5863	87558	251245	45652	2413	2630	2955	37654	271594	56863	1628	2423	2908	49904
55 - 59	516913	108455	3581	4708	5742	94424	247105	48921	2036	2431	2804	41650	269808	59534	1545	2277	2938	52774
60 - 64	389134	85349	2318	3216	4099	75716	180601	38524	1266	1585	2007	33666	208533	46825	1052	1631	2092	42050
65 - 69	244653	54440	1472	2049	2638	48281	112788	24489	721	1003	1314	21451	131865	29951	751	1046	1324	26830
70 - 74	117309	27803	561	880	1075	25287	51631	12112	287	420	519	10886	65678	15691	274	460	556	14401
75 - 79	73195	17398	280	429	584	16105	30417	7484	124	188	265	6907	42778	9914	156	241	319	9198
80 - 84	70637	16107	209	295	452	15151	27916	6506	81	123	188	6114	42721	9601	128	172	264	9037
85 - 89	27578	6084	79	117	193	5695	10627	2412	34	47	79	2252	16951	3672	45	70	114	3443
90 - 94	7108	1604	12	27	46	1519	2524	596	5	7	16	568	4584	1008	7	20	30	951
95 - 99	1673	289	3	4	4	278	497	67	2	1	2	62	1176	222	1	3	2	216
100 və yuxarı yaşda 100 years old and over	425	88	2	3	3	80	111	16	0	1	0	15	314	72	2	2	3	65

Xarici ölkələrdən gələn əhəlinin və ölkə əhəlisinin yaşadığı müddətə görə yaş qrupları üzrə bölgüsü, nəfər
Distribution of population from foreign countries and population of country by age groups according to the period of residence, person

Azərbaycan Respublikası
Republic of Azerbaijan

Şəhər əhalisi
Urban population

Yaş qrupları Age groups	Cəmi əhali Total population						Kişilər Men						Qadınlar Women					
	Anadan olandan fasiləsiz		Ayrı-ayrı illərdə gələn-lər		o cümlədən, yaşadığı müddət üzrə		Anadan olandan fasiləsiz		Ayrı-ayrı illərdə gələn-lər		o cümlədən, yaşadığı müddət üzrə		Anadan olandan fasiləsiz		Ayrı-ayrı illərdə gələn-lər		o cümlədən, yaşadığı müddət üzrə	
	1	2	3	4	5	6	7	8	9	10	11	12	13	14	15	16	17	18
A	4578599	861658	73721	76767	81392	629778	2263590	413259	42646	37926	37859	294828	2315009	448399	31075	38841	43533	334950
0 - 4	348360	3737	2613	1123	0	1	183557	1969	1391	578	0	0	164803	1768	1222	545	0	1
5 - 9	441274	10530	3224	4549	2716	41	233849	5787	1763	2488	1514	22	207425	4743	1461	2061	1202	19
10 - 14	400948	14276	2531	3973	4470	3302	213451	7618	1378	2122	2364	1754	187497	6658	1153	1851	2106	1548
15 - 19	317360	22499	6790	3801	4076	7832	168073	11322	3084	1960	2137	4141	149287	11177	3706	1841	1939	3691
20 - 24	339665	35227	10029	7841	5168	12189	168021	16364	4707	2727	2200	6730	171644	18863	5322	5114	2968	5459
25 - 29	423781	72271	11133	11695	11466	37977	201265	33694	6480	4589	3485	19140	222516	38577	4653	7106	7981	18837
30 - 34	417677	96681	9517	10628	12602	63934	201168	47497	6247	5451	5234	30565	216509	49184	3270	5177	7368	33569
35 - 39	354675	97322	7222	8285	9831	71984	174987	49353	4927	4652	5079	34695	179688	47969	2295	3633	4752	37289
40 - 44	278837	81272	5414	5938	7018	62902	137897	41097	3748	3486	3798	30065	140940	40175	1666	2452	3220	32837
45 - 49	246540	77346	4201	4726	5683	62736	118371	37238	2772	2648	2979	28839	128169	40108	1429	2078	2704	33897
50 - 54	247118	84205	3576	4280	5149	71200	114379	38888	2154	2250	2640	31844	132739	45317	1422	2030	2509	39356
55 - 59	260474	90490	3128	4002	5114	78246	122696	42422	1787	2101	2504	36030	137778	48068	1341	1901	2610	42216
60 - 64	206096	71878	2029	2675	3639	63535	93994	33610	1101	1333	1797	29379	112102	38268	928	1342	1842	34156
65 - 69	143108	46567	1304	1766	2340	41157	66482	21642	637	879	1169	18957	76626	24925	667	887	1171	22200
70 - 74	68108	23921	484	755	975	21707	30615	10691	253	355	473	9610	37493	13230	231	400	502	12097
75 - 79	38364	14455	257	363	518	13317	16352	6381	108	158	229	5886	22012	8074	149	205	289	7431
80 - 84	31263	12849	180	239	411	12019	12767	5314	71	104	171	4968	18496	7535	109	135	240	7051
85 - 89	11201	4633	72	100	168	4293	4340	1859	31	38	69	1721	6861	2774	41	62	99	2572
90 - 94	2860	1225	12	23	41	1149	1019	454	5	6	15	428	1841	771	7	17	26	721
95 - 99	742	213	3	3	4	203	242	46	2	1	2	41	500	167	1	2	2	162
100 və yuxarı yaşda 100 years old and over	148	61	2	2	3	54	65	13	0	0	0	13	83	48	2	2	3	41

o cümlədən:
including:

Xarici ölkələrdən gələn əhəlinin və ölkə əhəlisinin yaşadığı müddətə görə yaş qrupları üzrə bölgüsü, nəfər

Distribution of population from foreign countries and population of country by age groups according to the period of residence, person

Azərbaycan Respublikası
Republic of Azerbaijan

Kənd əhalisi
Rural population

Yaş qrupları Age groups	Cəmi əhali Total population						Kişilər Men						Qadınlar Women					
	Anadan olandan fasiləsiz yaşayış yarıllarda gələn-lər Persons residing without inter ruption since birth		Ayrı-ayrı illərdə gələn-lər Arri vals in diffe rent years		Üzrə including		Anadan olandan fasiləsiz yaşayış yarıllarda gələn-lər Persons residing without inter ruption since birth		Ayrı-ayrı illərdə gələn-lər Arri vals in diffe rent years		Üzrə including		Anadan olandan fasiləsiz yaşayış yarıllarda gələn-lər Persons residing without inter ruption since birth		Ayrı-ayrı illərdə gələn-lər Arri vals in diffe rent years		Üzrə including	
	1	2	3	4	5	6	7	8	9	10	11	12	13	14	15	16	17	18
A	4320979	190173	11728	17990	17667	142788	2199820	71861	4965	6919	5661	54316	2121159	118312	6763	11071	12006	88472
0 - 4	320466	899	597	302	0	0	171782	489	323	166	0	0	148684	410	274	136	0	0
5 - 9	401991	2259	530	990	726	13	216280	1246	302	543	395	6	185711	1013	228	447	331	7
10 - 14	356876	2821	416	800	892	713	191768	1528	229	419	486	394	165108	1293	187	381	406	319
15 - 19	307488	3549	916	681	676	1276	163022	1645	225	343	381	696	144466	1904	691	338	295	580
20 - 24	352122	8293	2422	2822	1303	1746	180216	2207	546	407	310	944	171906	6086	1876	2415	993	802
25 - 29	413083	18530	1994	3593	4484	8459	209099	5906	702	806	530	3868	203984	12624	1292	2787	3954	4591
30 - 34	374609	25365	1397	2634	3457	17877	190756	9758	689	1106	803	7160	183853	15607	708	1528	2654	10717
35 - 39	310035	22809	860	1697	1913	18339	158663	9369	491	881	781	7216	151372	13440	369	816	1132	11123
40 - 44	263574	18775	616	1112	1095	15952	134905	7528	365	609	525	6029	128669	11247	251	503	570	9923
45 - 49	258753	17238	469	786	784	15199	130818	6726	273	428	370	5655	127955	10512	196	358	414	9544
50 - 54	275721	18310	465	773	714	16358	136866	6764	259	380	315	5810	138855	11546	206	393	399	10548
55 - 59	256439	17965	453	706	628	16178	124409	6499	249	330	300	5620	132030	11466	204	376	328	10558
60 - 64	183038	13471	289	541	460	12181	86607	4914	165	252	210	4287	96431	8557	124	289	250	7894
65 - 69	101545	7873	168	283	298	7124	46306	2847	84	124	145	2494	55239	5026	84	159	153	4630
70 - 74	49201	3882	77	125	100	3580	21016	1421	34	65	46	1276	28185	2461	43	60	54	2304
75 - 79	34831	2943	23	66	66	2788	14065	1103	16	30	36	1021	20766	1840	7	36	30	1767
80 - 84	39374	3258	29	56	41	3132	15149	1192	10	19	17	1146	24225	2066	19	37	24	1986
85 - 89	16377	1451	7	17	25	1402	6287	553	3	9	10	531	10090	898	4	8	15	871
90 - 94	4248	379	0	4	5	370	1505	142	0	1	1	140	2743	237	0	3	4	230
95 - 99	931	76	0	1	0	75	255	21	0	0	0	21	676	55	0	1	0	54
100 və yuxarı yaşda 100 years old and over	277	27	0	1	0	26	46	3	0	1	0	2	231	24	0	0	0	24

Azərbaycan Respublikası üzrə - cəmi
Republic of Azerbaijan - total

o cümlədən:

including :

Xarici ölkələrdən gələn əhəlinin və ölkə əhəlisinin ölkədaxili miqrasiyasının illər üzrə bölgüsü, nəfər
Distribution of internal migration of population from foreign countries and population of country by years, person

Azərbaycan Respublikası
Republic of Azerbaijan

Yaşadığı yer və müddət <i>Place of residence and period</i>	o cümlədən: <i>including:</i>																		
	Cəmi <i>Total</i>			Kişi <i>Man</i>			Qadın <i>Woman</i>			başqa ölkələrdən gələnlər <i>arrivals from other countries</i>					ölkənin digər inzibati ərazilərindən gələnlər <i>arrivals from the other administrative territories of the country</i>				
	1	2	3	4	5	6	7	8	9	10	11	12	13	14	15	kənd yerindən gələnlər <i>arrivals from rural place</i>			
																əməi <i>total</i>	kişi <i>man</i>	qadın <i>woman</i>	əməi <i>total</i>
A																			
Azərbaycan Respublikası <i>Republic of Azerbaijan</i>	1051831	485120	566711	172180	81247	90933	879651	403873	475778	714558	335753	378805	165093	68120	96973				
<i>o cümlədən, illər üzrə:</i> <i>including by years:</i>																			
2008-ci ilədək <i>until 2008</i>	753628	341366	412262	158221	74710	83511	595407	2666656	328751	460102	209264	250838	135305	57392	77913				
2009-2013-cü illərdə <i>2009-2013</i>	117997	51298	66699	6005	2652	3353	111992	48646	63346	98348	44159	54189	13644	4487	9157				
2014-2017-ci illərdə <i>2014-2017</i>	125230	59906	65324	5371	2498	2873	119859	57408	62451	108246	53278	54968	11613	4130	7483				
2018-ci il və sonra <i>2018 and after</i>	54976	32550	22426	2583	1387	1196	52393	31163	21230	47862	29052	18810	4531	2111	2420				
şəhər yerində yaşayanlar <i>persons living in urban places</i>	861658	413259	448399	131988	62321	69667	729670	350938	378732	623865	302467	321398	105805	48471	57334				
<i>o cümlədən, illər üzrə:</i> <i>including by years:</i>																			
2008-ci ilədək <i>until 2008</i>	614324	287968	326356	119832	56432	63400	494492	231536	262956	408915	192013	216902	85577	39523	46054				
2009-2013-cü illərdə <i>2009-2013</i>	96846	44719	52127	5155	2359	2796	91691	42360	49331	82318	38413	43905	9373	3947	5426				
2014-2017-ci illərdə <i>2014-2017</i>	102068	50977	51091	4710	2261	2449	97358	48716	48642	89924	45499	44425	7434	3217	4217				
2018-ci il və sonra <i>2018 and after</i>	48420	29595	18825	2291	1269	1022	46129	28326	17803	42708	26542	16166	3421	1784	1637				
kənd yerində yaşayanlar <i>persons living in rural places</i>	190173	71861	118312	40192	18926	21266	149981	52935	97046	90693	33286	57407	59288	19649	39639				
<i>o cümlədən, illər üzrə:</i> <i>including by years:</i>																			
2008-ci ilədək <i>until 2008</i>	139304	53398	85906	38389	18278	20111	100915	35120	65795	51187	17251	33936	49728	17869	31859				
2009-2013-cü illərdə <i>2009-2013</i>	21151	6579	14572	850	293	557	20301	6286	14015	16030	5746	10284	4271	540	3731				
2014-2017-ci illərdə <i>2014-2017</i>	23162	8929	14233	661	237	424	22501	8692	13809	18322	7779	10543	4179	913	3266				
2018-ci il və sonra <i>2018 and after</i>	6556	2955	3601	292	118	174	6264	2837	3427	5154	2510	2644	1110	327	783				

Əhliyyəli olan əhalinin tərkibi, nəfər
Composition of population with disabilities units, person

Azərbaycan Respublikası
Republic of Azerbaijan

	Əhliyyəli olan 18 və yuxarı yaşda əhali <i>Population aged 18 years old and over with disabilities</i>												Sağlamlıq imkanları məhdud 18 yaşınadək uşaqlar <i>Children under 18 with limited health</i>		
	Cəmi <i>Total</i>	Kişi <i>Man</i>	Qadın <i>Woman</i>	o cümlədən, dərəcələr üzrə: <i>including, by degrees:</i>									Cəmi <i>Total</i>	Kişi <i>Man</i>	Qadın <i>Woman</i>
				I dərəcə <i>I degree</i>			II dərəcə <i>II degree</i>			III dərəcə <i>III degree</i>					
				cəmi <i>total</i>	kişi <i>man</i>	qadın <i>woman</i>	cəmi <i>total</i>	kişi <i>man</i>	qadın <i>woman</i>	cəmi <i>total</i>	kişi <i>man</i>	qadın <i>woman</i>			
A	1	2	3	4	5	6	7	8	9	10	11	12	13	14	15
Azərbaycan Respublikası <i>Republic of Azerbaijan</i>	589494	329199	260295	57714	31916	25798	429127	230017	199110	102653	67266	35387	54564	32263	22301
şəhər əhalisi <i>urban population</i>	300578	164908	135670	31670	17238	14432	216830	114239	102591	52078	33431	18647	25072	15009	10063
kənd əhalisi <i>rural population</i>	288916	164291	124625	26044	14678	11366	212297	115778	96519	50575	33835	16740	29492	17254	12238

Əlilliyi olan əhalinin yaş qruplarına görə bölgüsü, nəfər
Distribution of population with disabilities by age groups, person

Azərbaycan Respublikası Republic of Azerbaijan	Əlilliyi olan 18 və yuxarı yaşda əhali Population aged 18 years old and over with disabilities															Səlamliq imkanlari mahdud 18 yasmadak usaqlar Children under 18 with limited health			Umumi əhali Total population		
	Ərazi Territory	Cəmi Total	Kişi Man	Qadın Woman	o cümlədən, dərəcələr üzrə: including, by degrees:												Cəmi Total	Kişi Man	Qadın Woman		
					I dərəcə I degree			II dərəcə II degree			III dərəcə III degree			Cəmi total	Kişi man	qadın woman					
					cəmi total	kişi man	qadın woman	cəmi total	kişi man	qadın woman	cəmi total	kişi man	qadın woman								
1	2	3	4	5	6	7	8	9	10	11	12	13	14	15							
A	589494	329199	260295	57714	31916	25798	429127	230017	199110	102653	67266	35387	54564	32263	22301						
Azərbaycan Respublikası üzrə - cəmi Republic of Azerbaijan - total																					
o cümlədən: including:																					
0 - 4	0	0	0	0	0	0	0	0	0	0	0	0	0	1796	915	881					
5 - 9	0	0	0	0	0	0	0	0	0	0	0	0	13204	7534	5670						
10 - 14	0	0	0	0	0	0	0	0	0	0	0	0	24587	14637	9950						
15 - 19	8952	5587	3365	27	20	7	8901	5551	3350	24	16	8	14977	9177	5800						
20 - 24	17191	10544	6647	2630	1525	1105	10592	6586	4006	3969	2433	1536	0	0	0						
25 - 29	27781	18647	9134	3891	2160	1731	10553	6938	3615	13337	9549	3788	0	0	0						
30 - 34	35354	23997	11357	4572	2483	2089	15001	10128	4873	15781	11386	4395	0	0	0						
35 - 39	39358	25475	13883	4840	2707	2133	21479	13547	7932	13039	9221	3818	0	0	0						
40 - 44	43744	26269	17475	4570	2561	2009	28200	16287	11913	10974	7421	3553	0	0	0						
45 - 49	57097	33708	23389	4760	2715	2045	41674	23910	17764	10663	7083	3580	0	0	0						
50 - 54	68794	33316	35478	5372	2913	2459	54012	24996	29016	9410	5407	4003	0	0	0						
55 - 59	96271	43878	52393	6826	3529	3297	78814	34711	44103	10631	5638	4993	0	0	0						
60 - 64	105785	52463	53322	7853	4208	3645	88045	42644	45401	9887	5611	4276	0	0	0						
65 - 69	53334	33963	19371	5385	3154	2231	43998	27863	16135	3951	2946	1005	0	0	0						
70 - 74	19493	11418	8075	2924	1713	1211	15958	9313	6645	611	392	219	0	0	0						
75 - 79	6575	3937	2638	1143	607	536	5228	3238	1990	204	92	112	0	0	0						
80 - 84	5641	3445	2196	1401	736	665	4121	2663	1458	119	46	73	0	0	0						
85 - 89	2954	1818	1136	959	549	410	1949	1247	702	46	22	24	0	0	0						
90 - 94	844	512	332	371	212	159	469	299	170	4	1	3	0	0	0						
95 - 99	261	186	75	147	103	44	111	81	30	3	2	1	0	0	0						
100 və yuxarı yaşda 100 years old and over	65	36	29	43	21	22	22	15	7	0	0	0	0	0	0						

Əhliyyəli olan əhalinin yaş qruplarına görə bölgüsü, nəfər
Distribution of population with disabilities by age groups, person

Azərbaycan Respublikası
Republic of Azerbaijan

Kənd əhalisi
Rural population

Ərazi Territory	Əhliyyəli olan 18 və yuxarı yaşda əhali Population aged 18 years old and over with disabilities												Sağlamlıq imkanları məhdud 18 yaşınadək uşaqlar Children under 18 with limited health					
	Cəmi Total	Kişi Man	Qadın Woman	o cümlədən, dərəcələr üzrə: including, by degrees:												Cəmi Total	Kişi Man	Qadın Woman
				I dərəcə I degree			II dərəcə II degree			III dərəcə III degree								
				cəmi total	kişi man	qadın woman	cəmi total	kişi man	qadın woman	cəmi total	kişi man	qadın woman						
A	1	2	3	4	5	6	7	8	9	10	11	12	13	14	15			
Azərbaycan Respublikası üzrə - cəmi <i>Republic of Azerbaijan - total</i>	288916	164291	124625	26044	14678	11366	212297	115778	96519	50575	33835	16740	29492	17254	12238			

o cümlədən:
including:

0 - 4	0	0	0	0	0	0	0	0	0	0	0	0	0	0	0
5 - 9	0	0	0	0	0	0	0	0	0	0	0	0	0	0	0
10 - 14	0	0	0	0	0	0	0	0	0	0	0	0	0	0	0
15 - 19	4428	3200	1228	12	11	1	4405	3181	1224	11	8	3	8103	5060	3043
20 - 24	8385	5652	2733	1189	742	447	5241	3767	1474	1955	1143	812	0	0	0
25 - 29	13556	10343	3213	1759	1001	758	5223	4128	1095	6574	5214	1360	0	0	0
30 - 34	17238	13472	3766	2040	1106	934	7344	6123	1221	7854	6243	1611	0	0	0
35 - 39	19244	14076	5168	2184	1262	922	10633	7831	2802	6427	4983	1444	0	0	0
40 - 44	21332	13769	7563	2065	1197	868	13957	8781	5176	5310	3791	1519	0	0	0
45 - 49	28035	17731	10304	2150	1295	855	20628	12818	7810	5257	3618	1639	0	0	0
50 - 54	33782	14272	19510	2426	1310	1116	26717	10614	16103	4639	2348	2291	0	0	0
55 - 59	47328	17411	29917	3083	1492	1591	39005	13736	25269	5240	2183	3057	0	0	0
60 - 64	52001	23473	28528	3548	1866	1682	43578	19208	24370	4875	2399	2476	0	0	0
65 - 69	26156	19364	6792	2432	1547	885	21777	16154	5623	1947	1663	284	0	0	0
70 - 74	9522	6102	3420	1322	842	480	7898	5065	2833	302	195	107	0	0	0
75 - 79	3204	2142	1062	516	265	251	2588	1847	741	100	30	70	0	0	0
80 - 84	2731	1892	839	633	318	315	2040	1566	474	58	8	50	0	0	0
85 - 89	1420	1000	420	433	264	169	965	728	237	22	8	14	0	0	0
90 - 94	401	275	126	167	101	66	232	174	58	2	2	2	0	0	0
95 - 99	123	100	23	66	51	15	55	48	7	2	1	1	0	0	0
100 və yuxarı yaşda 100 years old and over	30	17	13	19	8	11	11	9	2	0	0	0	0	0	0

Əlilliyi olan əhəlinin təhsil səviyyəsinə görə bölgüsü, nəfər (10 və yuxarı yaşda)
Distribution of population with disabilities by level of education units, person (10 years old and over)

Azərbaycan Respublikası
Republic of Azerbaijan

Ərazi Territory	o cümlədən: including:											təhsil olmayanlar uneducated		
	Cəmi Total	2	o cümlədən: including:			6	7	8	o cümlədən: including:		10		11	12
			3	4	5				9	10				
A	1	2	3	4	5	6	7	8	9	10	11	12	13	
Azərbaycan Respublikası Republic of Azerbaijan	629058	70746	849	51857	18040	57502	38480	441308	321341	68279	51688	1280	19742	
kişilər men	353013	43604	516	31166	11922	32950	23615	241913	180560	35239	26114	576	10355	
qadınlar women	276045	27142	333	20691	6118	24552	14865	199395	140781	33040	25574	704	9387	
şəhər əhalisi urban population	318911	43358	823	30364	12171	31749	18853	216077	160672	28307	27098	629	8245	
kişilər men	176052	26041	496	17829	7716	17144	11553	116534	88127	14639	13768	300	4480	
qadınlar women	142859	17317	327	12535	4455	14605	7300	99543	72545	13668	13330	329	3765	
kənd əhalisi rural population	310147	27388	26	21493	5869	25753	19627	225231	160669	39972	24590	651	11497	
kişilər men	176961	17563	20	13337	4206	15806	12062	125379	92433	20600	12346	276	5875	
qadınlar women	133186	9825	6	8156	1663	9947	7565	99852	68236	19372	12244	375	5622	

Təhsil müəssisələrində təhsil alan əlilliyi olan əhəlinin bölgüsü, nəfər
Distribution of population with disabilities studying in educational institutions, person

Azərbaycan Respublikası
 Republic of Azerbaijan

	1	2	o cümlədən, təhsil müəssisələrinin tipinə və aldığı təhsilin səviyyəsinə görə: Including by type of educational institutions and level of education:						o cümlədən: including:			13	
			3	o cümlədən: including:			7	8	9	10	11		12
				4	5	6							
Ərazi <i>Territory</i>			ali təhsil müəssisələrində, elmi müəssisə və ya təşkilatda in a higher, scientific educational institution or organization	bakalavriat, əsas tibb təhsili bachelor's degree, basic medical education	magistratura, rezidentura master's degree, residency	doktorantura, adyunktura doctorate, adjunct	orta ixtisas təhsil müəssisələrində secondary special educational institutions	peşə təhsil müəssisələrində in a vocational education institution	ümumi təhsil müəssisələrində in a general educational institution	ibtidai təhsil primary education	ümumi orta təhsil general secondary education	tam orta təhsil full secondary education	məktəbəqədər təhsil müəssisələrində in a pre-school institution
A			3	4	5	6	7	8	9	10	11	12	13
Azərbaycan Respublikası <i>Republic of Azerbaijan</i>	644058	31566	2781	2617	124	40	490	381	26594	11456	10897	4241	1320
kişilər <i>men</i>	361462	18246	1470	1372	69	29	271	186	15603	6715	6353	2535	716
qadınlar <i>women</i>	282596	13320	1311	1245	55	11	219	195	10991	4741	4544	1706	604
şəhər əhalisi <i>urban population</i>	325650	18477	2255	2140	75	40	287	294	14846	6436	6063	2347	795
kişilər <i>men</i>	179917	10680	1156	1082	45	29	153	125	8808	3804	3575	1429	438
qadınlar <i>women</i>	145733	7797	1099	1058	30	11	134	169	6038	2632	2488	918	357
kənd əhalisi <i>rural population</i>	318408	13089	526	477	49	0	203	87	11748	5020	4834	1894	525
kişilər <i>men</i>	181545	7566	314	290	24	0	118	61	6795	2911	2778	1106	278
qadınlar <i>women</i>	136863	5523	212	187	25	0	85	26	4953	2109	2056	788	247

Təhsil müəssisələrində təhsil alan əlilliyi olan əhalinin yaş qruplarına görə bölgüsü, nəfər
Distribution of population with disabilities studying in educational institutions by age groups, person

Azərbaycan Respublikası
Republic of Azerbaijan

Ümumi əhali
Total population

Ərazi Territory	Cəmi əhali Total population	onlardan təhsil müəssisə- lərində təhsil alanlar those of them studying in educa- tional insti- tutions	o cümlədən, təhsil müəssisələrinin tipinə və aldığı təhsilin səviyyəsinə görə: <i>Including by type of educational institutions and level of education:</i>										o cümlədən: <i>including:</i>			məktəbə- qədər təhsil müəssisə- sində <i>in a pre- school educa- tion insti- tution</i>
			ali təhsil müəssisəsi, elmi ya təşkilatda <i>in a higher, scientific educa tional insti tution or organi- sation</i>	o cümlədən: <i>including:</i>			orta ixtisas təhsil müəssisə- sində <i>secondary special educa- tional insti- tutions</i>	peşə təhsili müəssisə- sində <i>vocational education institution</i>	ümumi təhsil müəssisə- sində <i>in a general educa- tion insti- tution</i>	ibtidai təhsil primary educa- tion	ümumi orta təhsil general secon- dary educa- tion	tam orta təhsil full secon- dary educa- tion				
				4	5	6							7	8	9	
A	1	2	3	4	5	6	7	8	9	10	11	12	13			
	644058	31566	2781	2617	124	40	490	381	26594	11456	10897	4241	1320			

Azərbaycan Respublikası üzrə - cəmi
Republic of Azerbaijan - total

o cümlədən:
including:

0 - 4	1796	335	0	0	0	0	0	0	0	0	0	0	0	335
5 - 9	13204	8380	0	0	0	0	0	0	7395	7322	73	0	0	985
10 - 14	24587	13361	0	0	0	0	6	6	13349	4134	9095	120	0	0
15 - 19	23929	7657	1274	1274	0	0	367	181	5835	0	1729	4106	0	0
20 - 24	17191	1526	1327	1270	57	0	87	97	15	0	0	15	0	0
25 - 29	27781	184	138	57	57	24	10	36	0	0	0	0	0	0
30 - 34	35354	45	14	6	3	5	2	29	0	0	0	0	0	0
35 - 39	39358	24	6	3	3	0	0	18	0	0	0	0	0	0
40 və yuxarı yaşda 40 years old and over	460858	54	22	7	4	11	18	14	0	0	0	0	0	0

Təhsil müəssisələrində təhsil alan əlilliyi olan əhalinin yaş qruplarına görə bölgüsü, nəfər
Distribution of population with disabilities studying in educational institutions by age groups, person

Azərbaycan Respublikası
Republic of Azerbaijan

Kişilər
Men

Ərazi <i>Territory</i>	Cəmi əhali <i>Total population</i>	onlardan təhsil müəssisə- lərində təhsil alanlar <i>those of them studying in educa- tional insti- tutions</i>	o cümlədən, təhsil müəssisələrinin tipinə və aldığı təhsilin səviyyəsinə görə: <i>Including by type of educational institutions and level of education:</i>											
			o cümlədən: <i>including:</i>			tümumi təhsil müəssi- səsində <i>in a general educa- tion insti- tution</i>	o cümlədən: <i>including:</i>			peşə təhsili müəssi- səsində <i>in a vocational education institution</i>	orta ixtisas təhsili müəssi- səsində <i>secondary special educa- tional insti- tutions</i>	ümumi təhsil müəssi- səsində <i>in a general educa- tion insti- tution</i>	o cümlədən: <i>including:</i>	
			ali təhsil müəssisəsi, elmi müəssisə və ya təşkilatda <i>in a higher, scientific educa tional insti tution or organi- sation</i>	bakalav- riat, əsas tibb təhsili <i>bachelor's degree, basic medical education</i>	magist- ratura, reziden- tura <i>master's degree, residency</i>		dokto- rantura, adyunk- tura <i>doctorate, adjunct</i>	ibtidai təhsil primary educa- tion	ümumi orta təhsil general secon- dary educa- tion				tam orta təhsil full secon- dary educa- tion	məktəbə- qədər təhsil müəssi- səsində <i>in a pre school educa- tion insti- tution</i>
1	2	3	4	5	6	7	8	9	10	11	12	13		
A	361462	18246	1470	1372	69	29	271	186	15603	6715	6353	2535	716	

Azərbaycan Respublikası üzrə - cəmi
Republic of Azerbaijan - total

o cümlədən:
including:

0 - 4	915	185	0	0	0	0	0	0	0	0	0	0	185
5 - 9	7534	4778	0	0	0	0	0	0	4247	4195	52	0	531
10 - 14	14637	8018	0	0	0	0	0	6	8012	2520	5415	77	0
15 - 19	14764	4313	657	657	0	0	211	106	3339	0	886	2453	0
20 - 24	10544	767	696	661	35	0	46	20	5	0	0	5	0
25 - 29	18647	107	83	39	28	16	6	18	0	0	0	0	0
30 - 34	23997	33	13	5	3	5	2	18	0	0	0	0	0
35 - 39	25475	20	6	3	3	0	0	14	0	0	0	0	0
40 və yuxarı yaşda 40 years old and over	244949	25	15	7	0	8	6	4	0	0	0	0	0

Təhsil müəssisələrində təhsil alan əlilliyi olan əhəlinin yaş qruplarına görə bölgüsü, nəfər
Distribution of population with disabilities studying in educational institutions by age groups, person

Azərbaycan Respublikası
 Republic of Azerbaijan

Qadınlar
 Women

Ərazi Territory	Cəmi əhali Total population	onlardan təhsil müəssisə- lərində təhsil alanlar those of them studying in educa- tional insti- tutions	o cümlədən, təhsil müəssisələrinin tipinə və aldığı təhsilin səviyyəsinə görə: Including by type of educational institutions and level of education:										məktəb- qədar təhsil müəssi- səsində in a pre school educa- tion insti- tution
			ali təhsil müəssisəsi, elmi müəssisə və ya təşkilatda in a higher, scientific educa tional insti tution or organi- sation	o cümlədən: including:			peşə təhsili müəssi- səsində in a vocational education institution	ümumi təhsil müəssi- səsində in a general educa- tion insti- tution	o cümlədən: including:				
				bakalav- riat, əsas təhsil bachelor's degree, basic medical education	magist- ratura, reziden- tura master's degree, residency	dokto- ratura, adyunk- tura doctorate, adjunct			orta ixtisas təhsil müəssi- səsində secondary special educa- tional insti- tutions	8	9	10	
A	1	2	3	4	5	6	7	8	9	10	11	12	13
	282596	13320	1311	1245	55	11	219	195	10991	4741	4544	1706	604

Azərbaycan Respublikası üzrə - cəmi
 Republic of Azerbaijan - total

o cümlədən:
 including:

0 - 4	881	150	0	0	0	0	0	0	0	0	0	0	0	150
5 - 9	5670	3602	0	0	0	0	0	0	3148	3127	21	0	0	454
10 - 14	9950	5343	0	0	0	0	6	0	5337	1614	3680	43	0	0
15 - 19	9165	3344	617	617	0	0	156	75	2496	0	843	1653	0	0
20 - 24	6647	759	631	609	22	0	41	77	10	0	0	10	0	0
25 - 29	9134	77	55	18	29	8	4	18	0	0	0	0	0	0
30 - 34	11357	12	1	1	0	0	11	0	0	0	0	0	0	0
35 - 39	13883	4	0	0	0	0	0	4	0	0	0	0	0	0
40 və yuxarı yaşda 40 years old and over	215909	29	7	0	4	3	12	10	0	0	0	0	0	0

Təhsil müəssisələrində təhsil alan əlilliyi olan əhəlinin yaş qruplarına görə bölgüsü, nəfər
Distribution of population with disabilities studying in educational institutions by age groups, person

Azərbaycan Respublikası
Republic of Azerbaijan

Səhər əhalisi
Urban population

Ərazi Territory	Cəmi əhali Total population	onlardan təhsil müəssisə- lərində təhsil alanlar those of them studying in educa- tional insti- tutions	o cümlədən, təhsil müəssisələrinin tipinə və aldığı təhsilin səviyyəsinə görə: <i>Including by type of educational institutions and level of education:</i>										məktəb- qədər təhsil müəssi- səsində <i>in a pre school educa- tion insti- tution</i>			
			o cümlədən: <i>including:</i>			o cümlədən: <i>including:</i>			o cümlədən: <i>including:</i>			ümumi təhsil müəssi- səsində <i>in a general educa- tion insti- tution</i>		ibtidai təhsil primary educa- tion	ümumi orta təhsil <i>general second- ary educa- tion</i>	tam orta təhsil <i>full second- ary educa- tion</i>
			ali təhsil müəssisəsi, elmi müəssisə və ya təşkilatda <i>in a higher, scientific educa tional insti tution or organi- sation</i>	o cümlədən: <i>including:</i>	orta ixtisas təhsili müəssi- səsində <i>secondary special educa tional insti- tutions</i>	peşə təhsili müəssi- səsində <i>in a vocational education institution</i>	ümumi təhsil müəssi- səsində <i>in a general educa- tion insti- tution</i>	peşə təhsili müəssi- səsində <i>in a vocational education institution</i>	orta ixtisas təhsili müəssi- səsində <i>secondary special educa tional insti- tutions</i>	magist- ratura, reziden- tura <i>master's degree, residency</i>	dokto- rantura, adyunk- tura <i>doctorate, adjunct</i>					
4	5	6	7	8	9	10	11	12	13							
A	1	2	3	4	5	6	7	8	9	10	11	12	13			
	325650	18477	2255	2140	75	40	287	294	14846	6436	6063	2347	795			

Azərbaycan Respublikası üzrə - cəmi
Republic of Azerbaijan - total

o cümlədən:
including:

0 - 4	826	203	0	0	0	0	0	0	0	0	0	0	0	203
5 - 9	6062	4527	0	0	0	0	0	0	3935	3893	42	0	0	592
10 - 14	11310	7442	0	0	0	0	0	0	7442	2543	4862	37	0	0
15 - 19	11398	4846	1028	1028	0	0	225	130	3463	0	1159	2304	0	0
20 - 24	8806	1254	1111	1070	41	0	46	91	6	0	0	6	0	0
25 - 29	14225	120	85	30	31	24	5	30	0	0	0	0	0	0
30 - 34	18116	32	13	5	3	5	0	19	0	0	0	0	0	0
35 - 39	20114	16	3	3	0	0	0	13	0	0	0	0	0	0
40 və yuxarı yaşda 40 years old and over	234793	37	15	4	0	11	11	11	0	0	0	0	0	0

Təhsil müəssisələrində təhsil alan əlilliyi olan əhalinin yaş qruplarına görə bölgüsü, nəfər
Distribution of population with disabilities studying in educational institutions by age groups, person

Azərbaycan Respublikası
Republic of Azerbaijan

Şəhər əhalisi, kişilər
Urban population, men

	1	2	o cümlədən, təhsil müəssisələrinin tipinə və aldığı təhsilin səviyyəsinə görə: <i>Including by type of educational institutions and level of education:</i>										o cümlədən: <i>including:</i>			məktəbə-qədar təhsil müəssisəsində in a pre school education institution
			o cümlədən: <i>including:</i>			ümumi təhsil müəssisəsində in a general education institution	peşə təhsili müəssisəsində in a vocational education institution	orta ixtisas müəssisəsində secondary special educational institutions	o cümlədən: <i>including:</i>			ibtidai təhsil primary education	ümumi orta təhsil general secondary education	tam orta təhsil full secondary education		
			onlardan təhsil müəssisələrində təhsil alanlar those of them studying in educational institutions	ali təhsil müəssisəsi, elmi müəssisə və ya təşkilatda in a higher, scientific educational institution or organization	4				5	6	7				8	
Ərazi Territory	Cəmi əhali Total population	179917	10680	1156	1082	45	29	153	125	8808	3804	3575	1429	438		
A																

Azərbaycan Respublikası üzrə - cəmi
Republic of Azerbaijan - total

o cümlədən:
including:

0 - 4	494	116	0	0	0	0	0	0	0	0	0	0	0	0	116
5 - 9	3630	2553	0	0	0	0	0	0	0	2231	2197	34	0	0	322
10 - 14	6768	4411	0	0	0	0	0	0	0	4411	1607	2778	26	0	0
15 - 19	6504	2840	489	0	489	0	0	115	73	2163	0	763	1400	0	0
20 - 24	4892	635	583	19	564	16	31	18	18	3	0	0	3	0	0
25 - 29	8304	72	57	18	23	16	3	12	12	0	0	0	0	0	0
30 - 34	10525	20	12	4	3	5	0	8	8	0	0	0	0	0	0
35 - 39	11399	13	3	3	0	0	0	10	10	0	0	0	0	0	0
40 və yuxarı yaşda <i>40 years old and over</i>	127401	20	12	4	0	8	4	4	4	0	0	0	0	0	0

Təhsil müəssisələrində təhsil alan əlilliyi olan əhəlinin yaş qruplarına görə bölgüsü, nəfər
Distribution of population with disabilities studying in educational institutions by age groups, person

Azərbaycan Respublikası
Republic of Azerbaijan

Şəhər əhalisi, qadınlar
Urban population, women

Ərazi Territory	Cəmi əhali Total population	onlardan təhsil müəssisə- lərində təhsil əhəllər those of them studying in educa- tional insti- tutions	o cümlədən, təhsil müəssisələrinin tipinə və aldığı təhsilin səviyyəsinə görə: <i>Including by type of educational institutions and level of education:</i>											
			o cümlədən: <i>including:</i>			ümumi təhsil müəssi- səsində <i>in a pre- school educa- tional insti- tution</i>	peşə təhsili müəssi- səsində <i>in a vocational education institution</i>		orta ixtisas təhsili müəssi- səsində <i>secondary special educa- tional insti- tutions</i>		ümumi təhsil müəssi- səsində <i>in a general educa- tional insti- tution</i>	o cümlədən: <i>including:</i>		
			ali təhsil müəssisəsi, elmi müəssisə və ya təşkilatda <i>in a higher, scientific educa tional insti tution or organi- sation</i>	bakalav- riyat, əsas təhsil <i>bachelor's degree, basic medical education</i>	magist- ratura, reziden- tura <i>master's degree, residency</i>		dokto- ratura, adyunk- tura <i>doctorate, adjunct</i>	ibtidai təhsil <i>primary educa- tion</i>	ümumi orta təhsil <i>general second- ary educa- tion</i>	tam orta təhsil <i>full second- ary educa- tion</i>		məktəbə- qədər təhsil müəssi- səsində <i>in a pre- school educa- tional insti- tution</i>		
A	1	2	3	4	5	6	7	8	9	10	11	12	13	
Azərbaycan Respublikası üzrə - cəmi Republic of Azerbaijan - total	145733	7797	1099	1058	30	11	134	169	6038	2632	2488	918	357	

o cümlədən:
including:

0 - 4	332	87	0	0	0	0	0	0	0	0	0	0	87
5 - 9	2432	1974	0	0	0	0	0	0	1704	1696	8	0	270
10 - 14	4542	3031	0	0	0	0	0	0	3031	936	2084	11	0
15 - 19	4894	2006	539	539	0	0	110	57	1300	0	396	904	0
20 - 24	3914	619	528	506	22	0	15	73	3	0	0	3	0
25 - 29	5921	48	28	12	8	8	2	18	0	0	0	0	0
30 - 34	7591	12	1	1	0	0	0	11	0	0	0	0	0
35 - 39	8715	3	0	0	0	0	0	3	0	0	0	0	0
40 və yuxarı yaşda 40 years old and over	107392	17	3	0	0	3	7	7	0	0	0	0	0

Təhsil müəssisələrində təhsil alan əlilliyi olan əhalinin yaş qruplarına görə bölgüsü, nəfər
Distribution of population with disabilities studying in educational institutions by age groups, person

Azərbaycan Respublikası
 Republic of Azerbaijan

Kənd əhalisi
 Rural population

Ərazi Territory	Cəmi əhali Total population	o cümlədən, təhsil müəssisələrinin tipinə və aldığı təhsilin səviyyəsinə görə: Including by type of educational institutions and level of education:										məktəbə-qədar təhsil müəssisəsində in a pre school education institution							
		onlardan təhsil müəssisələrində təhsil alanlar those of them studying in educational institutions	o cümlədən, ali təhsil müəssisəsi, elmi müəssisə və ya təşkilatda in a higher, scientific educational institution or organization			o cümlədən, magistratura, rezidentura master's degree, residency			o cümlədən, orta ixtisas müəssisəsində secondary special educational institutions				peşə təhsili müəssisəsində in a vocational education institution	ümumi təhsil müəssisəsində in a general education institution	o cümlədən, ibtidai təhsil primary education			ümumi orta təhsil general secondary education	tam orta təhsil full secondary education
			3	4	5	6	7	8	9	10	11				12	13			
A	1	2	3	4	5	6	7	8	9	10	11	12	13	13					
Azərbaycan Respublikası üzrə - cəmi Republic of Azerbaijan - total	318408	13089	526	477	49	0	203	87	11748	5020	4834	1894	525	525					
o cümlədən, including:																			
0 - 4	970	132	0	0	0	0	0	0	0	0	0	0	0	132					
5 - 9	7142	3853	0	0	0	0	0	0	3460	3429	31	0	0	393					
10 - 14	13277	5919	0	0	0	0	6	6	5907	1591	4233	83	0	0					
15 - 19	12531	2811	246	246	0	0	142	51	2372	0	570	1802	0	0					
20 - 24	8385	272	216	200	16	0	41	6	9	0	0	9	0	0					
25 - 29	13556	64	53	27	26	0	5	6	0	0	0	0	0	0					
30 - 34	17238	13	1	1	0	0	2	10	0	0	0	0	0	0					
35 - 39	19244	8	3	0	3	0	0	5	0	0	0	0	0	0					
40 və yuxarı yaşda 40 years old and over	226065	17	7	3	4	0	7	3	0	0	0	0	0	0					

Təhsil müəssisələrində təhsil alan əlilliyi olan əhalinin yaş qruplarına görə bölgüsü, nəfər
Distribution of population with disabilities studying in educational institutions by age groups, person

Azərbaycan Respublikası
Republic of Azerbaijan

Kənd əhalisi kişilər
Rural population, men

Ərazi Territory	Cəmi əhali Total population	onlardan təhsil müəssisə- lərində əhali those of them studying in educa- tional insti- tutions	o cümlədən, təhsil müəssisələrinin tipinə və aldığı təhsilin səviyyəsinə görə: <i>Including by type of educational institutions and level of education:</i>										
			ali təhsil müəssisəsi, elmi müəssisə və ya taşkıllarda <i>in a higher, scientific educational institution or organi- sation</i>	o cümlədən: <i>including:</i>			peşə təhsili müəssisə- sində <i>in a vocational education institution</i>	ümumi təhsil müəssisə- sində <i>in a general educa- tion insti- tution</i>	o cümlədən: <i>including:</i>			məktəb- qədər təhsil müəssisə- sində <i>in a pre school educa- tion insti- tution</i>	
				bakalav- riat, əsas təhsil <i>bachelor's degree, basic medical education</i>	magist- ratura, reziden- tura <i>master's degree, residency</i>	dokto- ratura, adyunk- tura <i>doctorate, adjunct</i>			orta ixtisas təhsil müəssisə- sində <i>secondary special educa- tional insti- tutions</i>	ümumi təhsil müəssisə- sində <i>general educa- tion insti- tution</i>	ibtidai təhsil <i>primary educa- tion</i>		ümumi orta təhsil <i>general secun- dary educa- tion</i>
A	1	2	3	4	5	6	7	8	9	10	11	12	13
Azərbaycan Respublikası üzrə - cəmi <i>Republic of Azerbaijan - total</i>	181545	7566	314	290	24	0	118	61	6795	2911	2778	1106	278

o cümlədən:
including:

0 - 4	421	69	0	0	0	0	0	0	0	0	0	0	0	69
5 - 9	3904	2225	0	0	0	0	0	0	2016	1998	18	0	0	209
10 - 14	7869	3607	0	0	0	0	0	6	3601	913	2637	51	0	0
15 - 19	8260	1473	168	168	0	0	96	33	1176	0	123	1053	0	0
20 - 24	5652	132	113	97	16	0	15	2	2	0	0	2	0	0
25 - 29	10343	35	26	21	5	0	3	6	0	0	0	0	0	0
30 - 34	13472	13	1	1	0	0	2	10	0	0	0	0	0	0
35 - 39	14076	7	3	0	3	0	0	4	0	0	0	0	0	0
40 və yuxarı yaşda 40 years old and over	117548	5	3	3	0	0	2	0	0	0	0	0	0	0

Təhsil müəssisələrində təhsil alan əlilliyi olan əhalinin yaş qruplarına görə bölgüsü, nəfər
Distribution of population with disabilities studying in educational institutions by age groups, person

Azərbaycan Respublikası
Republic of Azerbaijan

Kənd əhalisi, qadınlar
Rural population, women

Ərazi Territory	Cəmi əhali Total population	onlardan təhsil müəssisələrində təhsil alanlar those of them studying in educational institutions	o cümlədən, təhsil müəssisələrinin tipinə və aldığı təhsilin səviyyəsinə görə: <i>Including by type of educational institutions and level of education:</i>										
			ali təhsil müəssisəsi, elmi ya təşkilatda <i>in a higher, scientific educational institution or organization</i>	o cümlədən: <i>including:</i>			peşə təhsili müəssisəsində <i>in a vocational education institution</i>	ümumi təhsil müəssisəsində <i>in a general educational institution</i>	o cümlədən: <i>including:</i>			məktəbə-qədər təhsil müəssisəsində <i>in a pre school educational institution</i>	
				bakalavriat, əsas tibb təhsili <i>bachelor's degree, basic medical education</i>	magistratura, rezidentura <i>master's degree, residency</i>	doktorantura, adyunktura <i>doctorate, adjunct</i>			orta ixtisas təhsil müəssisəsində <i>secondary special educational institutions</i>	ümumi təhsil müəssisəsində <i>general educational institution</i>	ibtidai təhsil <i>primary education</i>		ümumi orta təhsil <i>general secondary education</i>
1	2	3	4	5	6	7	8	9	10	11	12	13	
A	136863	5523	212	187	25	0	85	26	4953	2109	2056	788	247
0 - 4	549	63	0	0	0	0	0	0	0	0	0	0	63
5 - 9	3238	1628	0	0	0	0	0	0	1444	1431	13	0	184
10 - 14	5408	2312	0	0	0	6	6	0	2306	678	1596	32	0
15 - 19	4271	1338	78	78	0	0	46	18	1196	0	447	749	0
20 - 24	2733	140	103	103	0	0	26	4	7	0	0	7	0
25 - 29	3213	29	27	6	21	0	2	0	0	0	0	0	0
30 - 34	3766	0	0	0	0	0	0	0	0	0	0	0	0
35 - 39	5168	1	0	0	0	0	0	1	0	0	0	0	0
40 və yuxarı yaşda 40 years old and over	108517	12	4	0	4	0	5	3	0	0	0	0	0

Azərbaycan Respublikası üzrə - cəmi
Republic of Azerbaijan - total

o cümlədən:
including:

0 - 4	549	63	0	0	0	0	0	0	0	0	0	0	63
5 - 9	3238	1628	0	0	0	0	0	0	1444	1431	13	0	184
10 - 14	5408	2312	0	0	0	6	6	0	2306	678	1596	32	0
15 - 19	4271	1338	78	78	0	0	46	18	1196	0	447	749	0
20 - 24	2733	140	103	103	0	0	26	4	7	0	0	7	0
25 - 29	3213	29	27	6	21	0	2	0	0	0	0	0	0
30 - 34	3766	0	0	0	0	0	0	0	0	0	0	0	0
35 - 39	5168	1	0	0	0	0	0	1	0	0	0	0	0
40 və yuxarı yaşda 40 years old and over	108517	12	4	0	4	0	5	3	0	0	0	0	0

Səhhətdə funksiyalardan birinin (bir neçəsinin) tamamilə itirilməsi və ya əhəmiyyətli dərəcədə məhdudlaşması ilə bağlı problemləri olan əhəlinin sayı, nəfər
Number of population with health problems associated with the complete loss or significant limitation of one (several) of the functions, person

Azərbaycan Respublikası
Republic of Azerbaijan

Ərazi Territory	Cəmi Total	Kişi Man	Qadın Woman	onlardan, problemlər üzrə: from them, by problems:														
				hərəkət movement			görmə vision			əşitmə hearing			koqnitiv qabiliyyət cognitive ability					
				cəmi total	kişi man	qadın woman	cəmi total	kişi man	qadın woman	cəmi total	kişi man	qadın woman	cəmi total	kişi man	qadın woman			
A	1	2	3	4	5	6	7	8	9	10	11	12	13	14	15			
Azərbaycan Respublikası <i>Republic of Azerbaijan</i>	187204	94367	92837	78248	39512	38736	44578	21368	23210	27037	12402	14635	47888	25320	22568			
şəhər əhalisi <i>urban population</i>	90178	43963	46215	36098	18071	18027	24422	10968	13454	13299	5754	7545	21645	11333	10312			
kənd əhalisi <i>rural population</i>	97026	50404	46622	42150	21441	20709	20156	10400	9756	13738	6648	7090	26243	13987	12256			

Səhhətdə funksiyalardan birinin (bir neçəsinin) tamamilə itirilməsi və ya əhəmiyyətli dərəcədə məhdudlaşması ilə bağlı problemləri olan əhalinin yaş qruplarına görə bölgüsü, nəfər

Distribution of population with health problems associated with the complete loss or significant limitation of one (several) of the functions by age groups, person

Azərbaycan Respublikası
Republic of Azerbaijan

Ümumi əhali
Total population

Yaş qrupları Age groups	Cəmi Total	Kişi Man	Qadın Woman	onlardan, problemlər üzrə: from them, by problems:											
				hərəkət movement			görmə vision			əyitmə hearing			koqnitiv qabiliyyət cognitive ability		
				cəmi total	kişi man	qadın woman	cəmi total	kişi man	qadın woman	cəmi total	kişi man	qadın woman	cəmi total	kişi man	qadın woman
1	2	3	4	5	6	7	8	9	10	11	12	13	14	15	

Azərbaycan Respublikası üzrə - cəmi
Republic of Azerbaijan - total

o cümlədən:
including:

0 - 4	2372	1179	1193	633	343	290	623	287	336	454	201	253	672	353	319
5 - 9	3127	1721	1406	965	524	441	684	356	328	433	236	197	1057	616	441
10 - 14	2847	1604	1243	1222	674	548	429	231	198	158	94	64	1083	631	452
15 - 19	4370	2667	1703	1843	1120	723	781	480	301	256	163	93	1547	940	607
20 - 24	7244	4286	2958	2680	1588	1092	1314	752	562	854	435	419	2496	1562	934
25 - 29	9256	5312	3944	3508	2072	1436	1704	932	772	964	470	494	3177	1899	1278
30 - 34	10526	6051	4475	3922	2295	1627	2035	1133	902	1231	625	606	3482	2079	1403
35 - 39	10127	5857	4270	4023	2391	1632	1864	1037	827	991	518	473	3357	1959	1398
40 - 44	11009	6389	4620	4662	2766	1896	1957	1139	818	1006	514	492	3522	2040	1482
45 - 49	13625	7913	5712	6068	3598	2470	2362	1335	1027	1234	684	550	4112	2365	1747
50 - 54	18733	9292	9441	8541	4287	4254	3631	1791	1840	1733	837	896	5098	2519	2579
55 - 59	25113	11721	13392	11447	5441	6006	5003	2322	2681	2518	1112	1406	6541	3021	3520
60 - 64	23405	11607	11798	10089	5206	4883	5932	2740	3192	2980	1386	1594	4975	2512	2463
65 - 69	13179	5954	7225	4842	2119	2723	4623	2102	2521	2394	1093	1301	2034	932	1102
70 - 74	9264	3820	5444	3624	1394	2230	3336	1398	1938	2366	1028	1338	1417	600	817
75 - 79	7409	2936	4473	2970	1119	1851	2641	1076	1565	2107	862	1245	1018	399	619
80 - 84	9525	3756	5769	4257	1565	2692	3433	1414	2019	3175	1270	1905	1381	554	827
85 - 89	4182	1681	2501	2005	731	1274	1505	589	916	1444	627	817	629	237	392
90 - 94	1448	510	938	714	227	487	528	200	328	566	201	365	221	82	139
95 - 99	332	94	238	170	41	129	141	43	98	128	37	91	52	19	33
100 və yuxarı yaşda 100 years old and over	111	17	94	63	11	52	52	11	41	45	9	36	17	1	16

Səhhətdə funksiyalardan birinin (bir neçəsinin) tamamilə itirilməsi və ya əhəmiyyətli dərəcədə məhdudlaşması ilə bağlı problemləri olan əhəlinin yaş qruplarına görə bölgüsü, nəfər

Distribution of population with health problems associated with the complete loss or significant limitation of one (several) of the functions by age groups, person

Azərbaycan Respublikası Şəhər əhalisi
Republic of Azerbaijan Urban population

Yaş qrupları Age groups	Cəmi Total		Kişi Man		Qadın Woman		onlardan, problemlər üzrə: from them, by problems:											
	1	2	3	hərəkət movement			görmə vision			eşitmə hearing			koqnitiv qabiliyyət cognitive ability					
				kişi man		qadın woman	kişi man		qadın woman	cəmi total		kişi man	qadın woman	cəmi total		kişi man	qadın woman	
				4	5	6	7	8	9	10	11	12	13	14	15			
A	90178	43963	46215	36098	18071	18027	24422	10968	13454	13299	5754	7545	21645	11333	10312			
Azərbaycan Respublikası üzrə - cəmi Republic of Azerbaijan - total	917	494	423	309	170	139	193	105	88	86	40	46	336	184	152			
o cümlədən: including:	1327	707	620	446	234	212	240	110	130	91	46	45	554	320	234			
0 - 4	1393	762	631	524	274	250	219	118	101	86	48	38	581	333	248			
5 - 9	1808	1097	711	793	469	324	329	196	133	98	67	31	612	379	233			
10 - 14	3113	1676	1437	1144	630	514	562	275	287	398	161	237	1043	632	411			
15 - 19	3761	2141	1620	1499	876	623	668	353	315	267	136	131	1362	796	566			
20 - 24	4710	2609	2101	1786	1027	759	922	470	452	530	242	288	1524	896	628			
25 - 29	4599	2539	2060	1835	1046	789	890	452	438	403	182	221	1527	878	649			
30 - 34	4990	2788	2202	2112	1211	901	984	520	464	427	204	223	1534	890	644			
35 - 39	6048	3424	2624	2686	1572	1114	1169	618	551	545	277	258	1724	983	741			
40 - 44	8624	4097	4527	3860	1869	1991	1943	867	1076	836	377	459	2131	1055	1076			
45 - 49	12221	5670	6551	5493	2627	2866	2738	1221	1517	1261	561	700	2953	1367	1586			
50 - 54	12417	5917	6500	5046	2595	2451	3737	1595	2142	1593	688	905	2369	1171	1198			
55 - 59	7744	3441	4303	2530	1120	1410	3155	1393	1762	1451	626	825	1093	508	585			
60 - 64	5515	2240	3275	1873	745	1128	2180	883	1297	1454	616	838	806	331	475			
65 - 69	3970	1592	2378	1401	560	841	1603	648	955	1178	461	717	489	206	283			
70 - 74	4436	1799	2637	1652	657	995	1818	748	1070	1605	632	973	625	263	362			
75 - 79	1729	688	1041	717	282	435	686	263	423	633	267	366	257	99	158			
80 - 84	661	231	430	299	86	213	285	107	178	278	90	188	96	34	62			
85 - 89	153	39	114	67	14	53	77	19	58	61	17	44	21	7	14			
90 - 94	42	12	30	26	7	19	24	7	17	18	6	12	8	1	7			
95 - 99																		
100 və yuxarı yaşda 100 years old and over																		

Səhhətdə funksiyalardan birinin (bir neçəsinin) tamamilə itirilməsi və ya əhəmiyyətli dərəcədə məhdudlaşması ilə bağlı problemləri olan əhəlinin yaş qruplarına görə bölgüsü, nəfər

Distribution of population with health problems associated with the complete loss or significant limitation of one (several) of the functions by age groups, person

Azərbaycan Respublikası
Republic of Azerbaijan

Kənd əhalisi
Rural population

Yaş qrupları Age groups	Cəmi Total		Kişi Man		Qadın Woman		onlardan, problemlər üzrə: from them, by problems:						koqnitiv qabiliyyət cognitive ability		
	1	2	3	hərəkət movement		görmə vision		əşitmə hearing		cəmi total	kişi man	qadın woman	cəmi total	kişi man	qadın woman
				cəmi total	kişi man	qadın woman	cəmi total	kişi man	qadın woman						
A	97026	50404	46622	42150	21441	20709	20156	10400	9756	13738	6648	7090	26243	13987	12256
Azərbaycan Respublikası üzrə - cəmi Republic of Azerbaijan - total	97026	50404	46622	42150	21441	20709	20156	10400	9756	13738	6648	7090	26243	13987	12256
o cümlədən: including:															
0 - 4	1455	685	770	324	173	151	430	182	248	368	161	207	336	169	167
5 - 9	1800	1014	786	519	290	229	444	246	198	342	190	152	503	296	207
10 - 14	1454	842	612	698	400	298	210	113	97	72	46	26	502	298	204
15 - 19	2562	1570	992	1050	651	399	452	284	168	158	96	62	935	561	374
20 - 24	4131	2610	1521	1536	958	578	752	477	275	456	274	182	1453	930	523
25 - 29	5495	3171	2324	2009	1196	813	1036	579	457	697	334	363	1815	1103	712
30 - 34	5816	3442	2374	2136	1268	868	1113	663	450	701	383	318	1958	1183	775
35 - 39	5528	3318	2210	2188	1345	843	974	585	389	588	336	252	1830	1081	749
40 - 44	6019	3601	2418	2550	1555	995	973	619	354	579	310	269	1988	1150	838
45 - 49	7577	4489	3088	3382	2026	1356	1193	717	476	689	397	292	2388	1382	1006
50 - 54	10109	5195	4914	4681	2418	2263	1688	924	764	897	460	437	2967	1464	1503
55 - 59	12892	6051	6841	5954	2814	3140	2265	1101	1164	1257	551	706	3588	1654	1934
60 - 64	10988	5690	5298	5043	2611	2432	2195	1145	1050	1387	698	689	2606	1341	1265
65 - 69	5435	2513	2922	2312	999	1313	1468	709	759	943	467	476	941	424	517
70 - 74	3749	1580	2169	1751	649	1102	1156	515	641	912	412	500	611	269	342
75 - 79	3439	1344	2095	1569	559	1010	1038	428	610	929	401	528	529	193	336
80 - 84	5089	1957	3132	2605	908	1697	1615	666	949	1570	638	932	756	291	465
85 - 89	2453	993	1460	1288	449	839	819	326	493	811	360	451	372	138	234
90 - 94	787	279	508	415	141	274	243	93	150	288	111	177	125	48	77
95 - 99	179	55	124	103	27	76	64	24	40	67	20	47	31	12	19
100 və yuxarı yaşda 100 years old and over	69	5	64	37	4	33	28	4	24	27	3	24	9	0	9

Səhətində funksiyalardan birinin (bir neçəsinin) tamamilə itirilməsi və ya əhəmiyyətli dərəcədə məhdudlaşması ilə bağlı problemləri olan əhəlinin təhsil səviyyəsinə görə bölgüsü, nəfər (10 və yuxarı yaşda)
Distribution of population with health problems associated with the complete loss or significant limitation of one (several) of the functions by the level of education, person (10 years old and over)

Ərazi Territory	o cümlədən: including:												
	Cəmi Total	o cümlədən: including:			orta ixtisas təhsili secondary special education	peşə təhsili vocational education	ümumi təhsili general education	o cümlədən: including:			məktəb- qədər təhsili preschool education	təhsil olmayan- lar uneducated	
		ali təhsili higher education	dokto- ratura doctorate	magistra- tura master				bakalav- riat bachelor	tam orta full secondary	ümumi orta general secondary			ibtidai primary
1	2	3	4	5	6	7	8	9	10	11	12	13	
Azərbaycan Respublikası Republic of Azerbaijan	181705	20843	310	15815	4718	16418	10831	124808	89637	20127	15044	458	8347
kişilər men	91467	11853	177	8754	2922	8116	6154	61452	46030	9024	6398	192	3700
qadınlar women	90238	8990	133	7061	1796	8302	4677	63356	43607	11103	8646	266	4647
şəhər əhalisi urban population	87934	12341	299	9185	2857	9187	5144	58187	44015	8492	5680	204	2871
kişilər men	42762	6693	169	4815	1709	4059	2885	27802	21469	3722	2611	85	1238
qadınlar women	45172	5648	130	4370	1148	5128	2259	30385	22546	4770	3069	119	1633
kənd əhalisi rural population	93771	8502	11	6630	1861	7231	5687	66621	45622	11635	9364	254	5476
kişilər men	48705	5160	8	3939	1213	4057	3269	33650	24561	5302	3787	107	2462
qadınlar women	45066	3342	3	2691	648	3174	2418	32971	21061	6333	5577	147	3014

Təhsil müəssisələrində təhsil alan şəhərdə funksiyalardan birinin (bir neçəsinin) tamamilə itirilməsi və ya əhəmiyyətli dərəcədə məhdudlaşması ilə bağlı problemləri olan əhalinin bölgüsü, nəfər

Distribution of population with health problems associated with the complete loss or significant limitation of one (several) of the functions studying in educational institutions, person

**Azərbaycan Respublikası
Republic of Azerbaijan**

	1	2	3	4	5	6	7	8	9	o cümlədən, təhsil müəssisələrinin tipinə və aldığı təhsilin səviyyəsinə görə: <i>Including by type of educational institutions and level of education:</i>			13			
										o cümlədən: <i>including:</i>				10	11	12
										ali təhsil müəssisəsi, elmi müəssisə və ya təşkilatda <i>in a higher, scientific educational institution or organization</i>	bakalavriat, əsas tibb təhsili <i>bachelor's degree, basic medical education</i>	magistratura, rezidentura <i>master's degree, residency</i>				
Ərazi <i>Territory</i>	1	2	3	4	5	6	7	8	9	10	11	12	13			
Azərbaycan Respublikası <i>Republic of Azerbaijan</i>	187204	6580	650	563	70	17	105	74	5436	2726	2102	608	315			
kişilər <i>men</i>	94367	3570	323	289	24	10	59	34	3012	1482	1189	341	142			
qadınlar <i>women</i>	92837	3010	327	274	46	7	46	40	2424	1244	913	267	173			
şəhər əhalisi <i>urban population</i>	90178	3288	435	389	33	13	56	48	2589	1277	1015	297	160			
kişilər <i>men</i>	43963	1729	202	183	11	8	29	18	1407	682	559	166	73			
qadınlar <i>women</i>	46215	1559	233	206	22	5	27	30	1182	595	456	131	87			
kənd əhalisi <i>rural population</i>	97026	3292	215	174	37	4	49	26	2847	1449	1087	311	155			
kişilər <i>men</i>	50404	1841	121	106	13	2	30	16	1605	800	630	175	69			
qadınlar <i>women</i>	46622	1451	94	68	24	2	19	10	1242	649	457	136	86			

© Azərbaycan Respublikasının Dövlət Statistika Komitəsi
© State Statistical Committee of the Republic of Azerbaijan

“Azərbaycan Respublikasında əhəlinin siyahıyaalınması, 2019-cu il” Statistik məcmuə/ 2022
“Population census in the Republic of Azerbaijan, 2019” Statistical Yearbook / 2022

Məcmuə Dövlət Statistika Komitəsinin sədri **Tahir Budaqovun** ümumi rəhbərliyi ilə Siyahıyaalma qrupu tərəfindən işlənib hazırlanmışdır.

*The yearbook was developed by Census group under the general leadership of the Chairman of the State Statistical Committee, **Tahir Budagov***

Məcmuənin hazırlanmasına məsul:
Responsible for the preparation of the yearbook:

Siyahıyaalma qrupunun rəhbəri
Head of the census group

Azad Abbasəliyev
Azad Abbasaliyev

Məcmuənin nəşrə hazırlanması:
Preparation of the yearbook for publication:

Ruslan Əliyev
Ruslan Aliyev

Nəzrin Məmmədzadə
Nazrin Mammadzada

Pərixanım Əlili
Parikhanim Alili

Texniki xidmət:

Ramil Hüseynov
Ramil Huseynov

Müdhəd Lazımzadə
Mudhad LazıMZada

Türkan Bayramova
Turkan Bayramova

Ünvan: Bakı şəhəri, İnşaatçılar prospekti, 81 Azərbaycan Respublikasının Dövlət Statistika Komitəsi

Address: Baku city, Inshaatchilar Avenue 81, State Statistical Committee of the Republic of Azerbaijan

Telefon: +99412 377 10 70 (33 13)

Phone: +99412 377 10 70 (33 13)

Faks: +99412 538 24 42

Fax: +99412 538 24 42

E-mail: sc@stat.gov.az

Məcmuəni Azərbaycan Respublikası Dövlət Statistika Komitəsinin www.stat.gov.az rəsmi internet saytından əldə etmək olar.

The yearbook is available on official website of the State Statistical Committee of the Republic of Azerbaijan at www.stat.gov.az.

Çapa imzalanma tarixi: 01.08.2022
Date of signing for print: 01.08.2022
Format 70x100 1/16
Form 70x100 1/16
Həcmi 36,75 ç.v.
Capacity 36,75 printed paper
Tiraj 450 nüsxə
Printing 450 copy

“Narıncı nəşriyyat evi” Məhdud Məsuliyyətli Cəmiyyəti
“Orange publishing house” Limited Liability Company