



Молодежь Республики Казахстан

Бюро национальной статистики
Агентства по стратегическому
планированию и реформам
Республики Казахстан



Молодежь – лица в возрасте 14-28 лет включительно

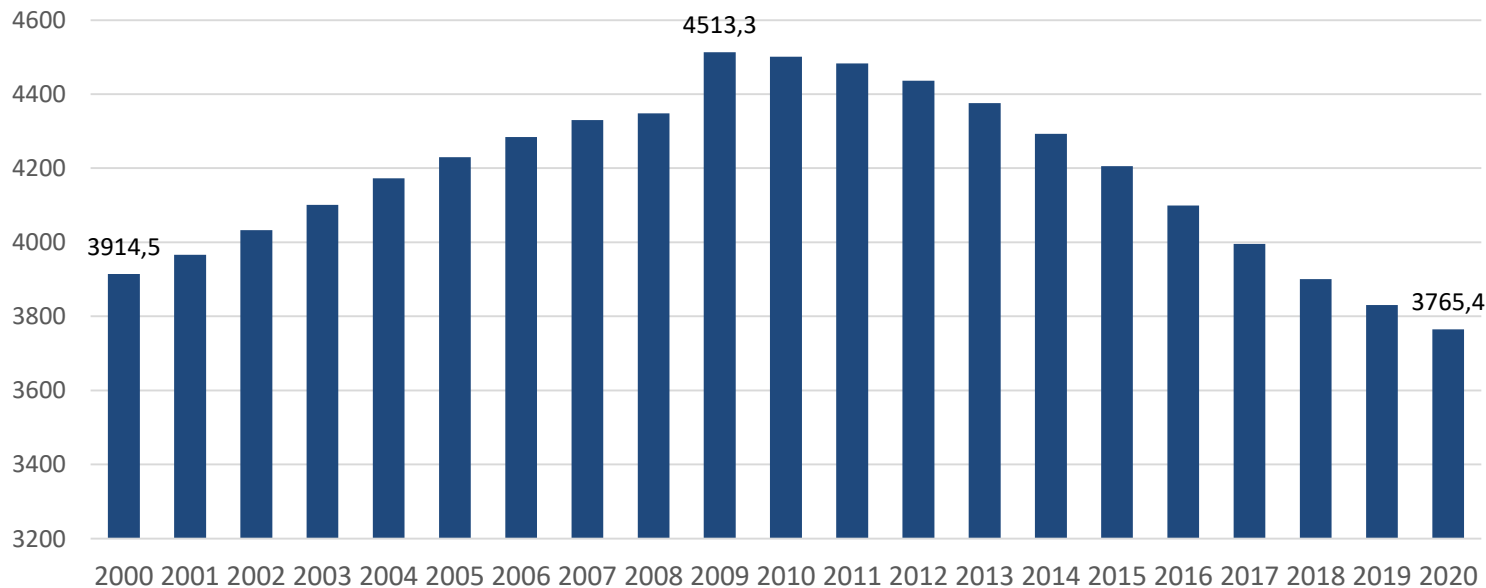
на начало
2020 года



Численность молодежи составила 3 765,4 тыс. человек

Доля молодежи от общей численности населения страны - 20,2%

Динамика численности молодежи, тыс. человек



51%



49%

*городское
население
56,4%*

*сельское
население
43,6%*

Источники данных по демографической статистике



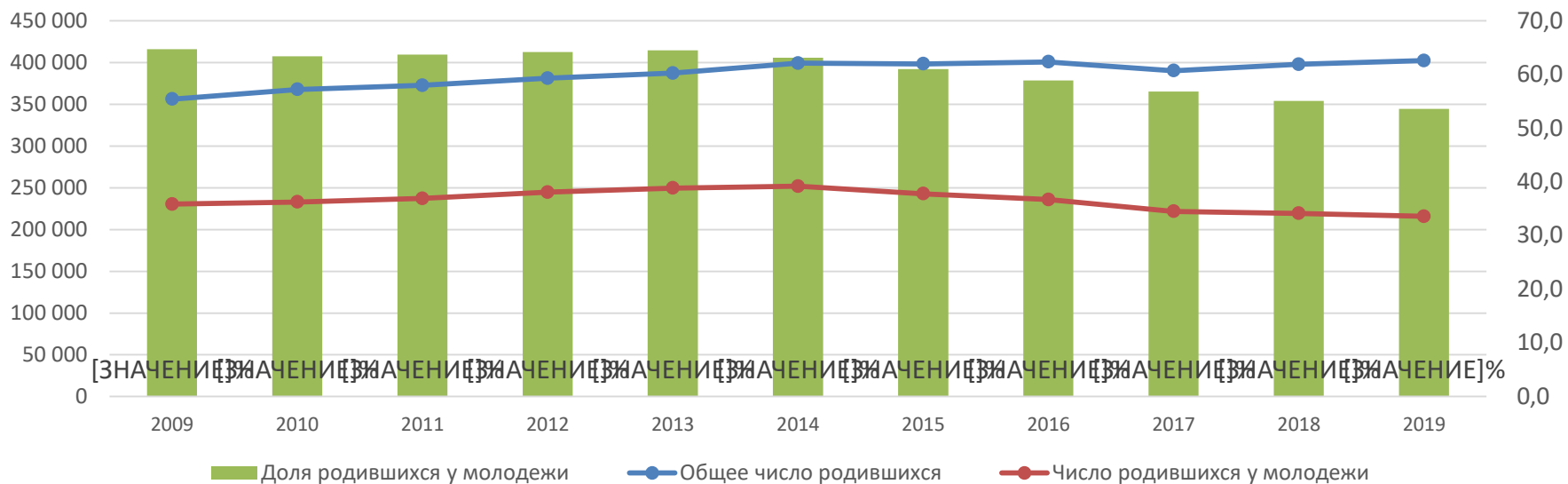
Данные формируются по постоянному месту жительства



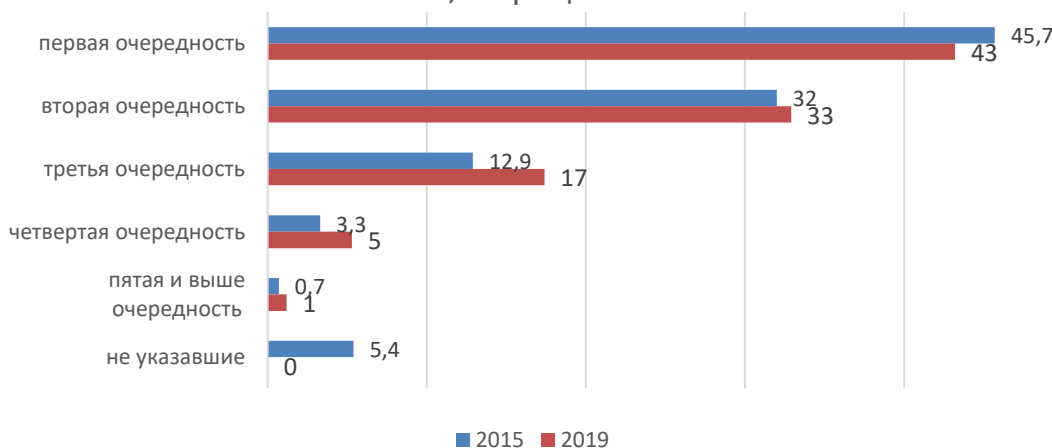
Рождаемость среди молодежи Республики Казахстан



Родившиеся у женщин в возрасте 14-28 лет



Очередность рождений у женщин в возрасте 14-28 лет, в процентах



Средний возраст матерей при рождении

2015 год 28 лет

2019 год 28,9 года



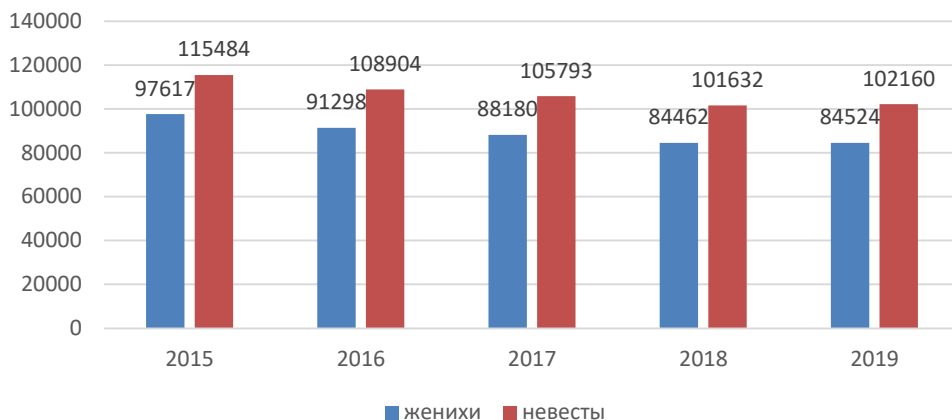
Суммарный коэффициент рождаемости

2,9 детей на 1 женщину
(по итогам 2019 года)

Демографические показатели среди молодежи Республики Казахстан



Число вступивших в брак среди молодежи, человек



Средний возраст вступивших в первый брак



27,6 года

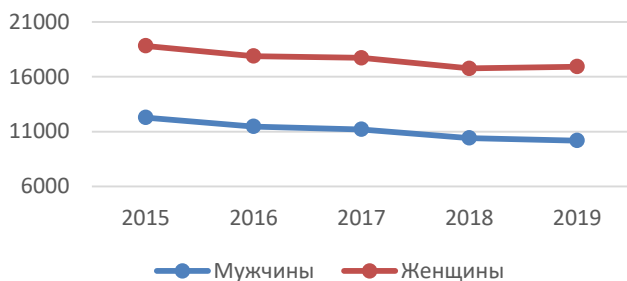


25 лет

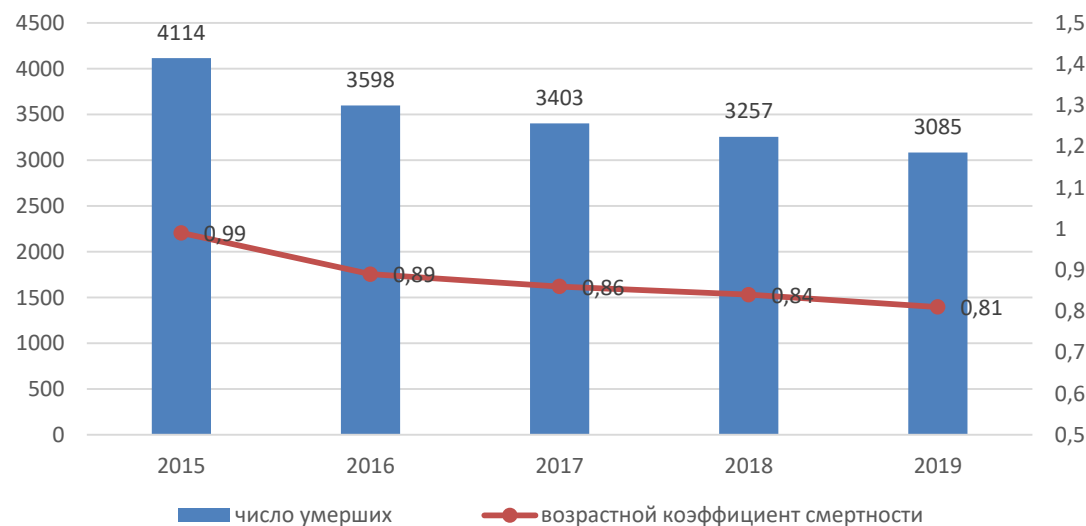


73,18 года
(по итогам 2019 года)

Число разводов среди молодежи, человек



Смертность среди молодежи



Миграция среди молодежи Республики Казахстан



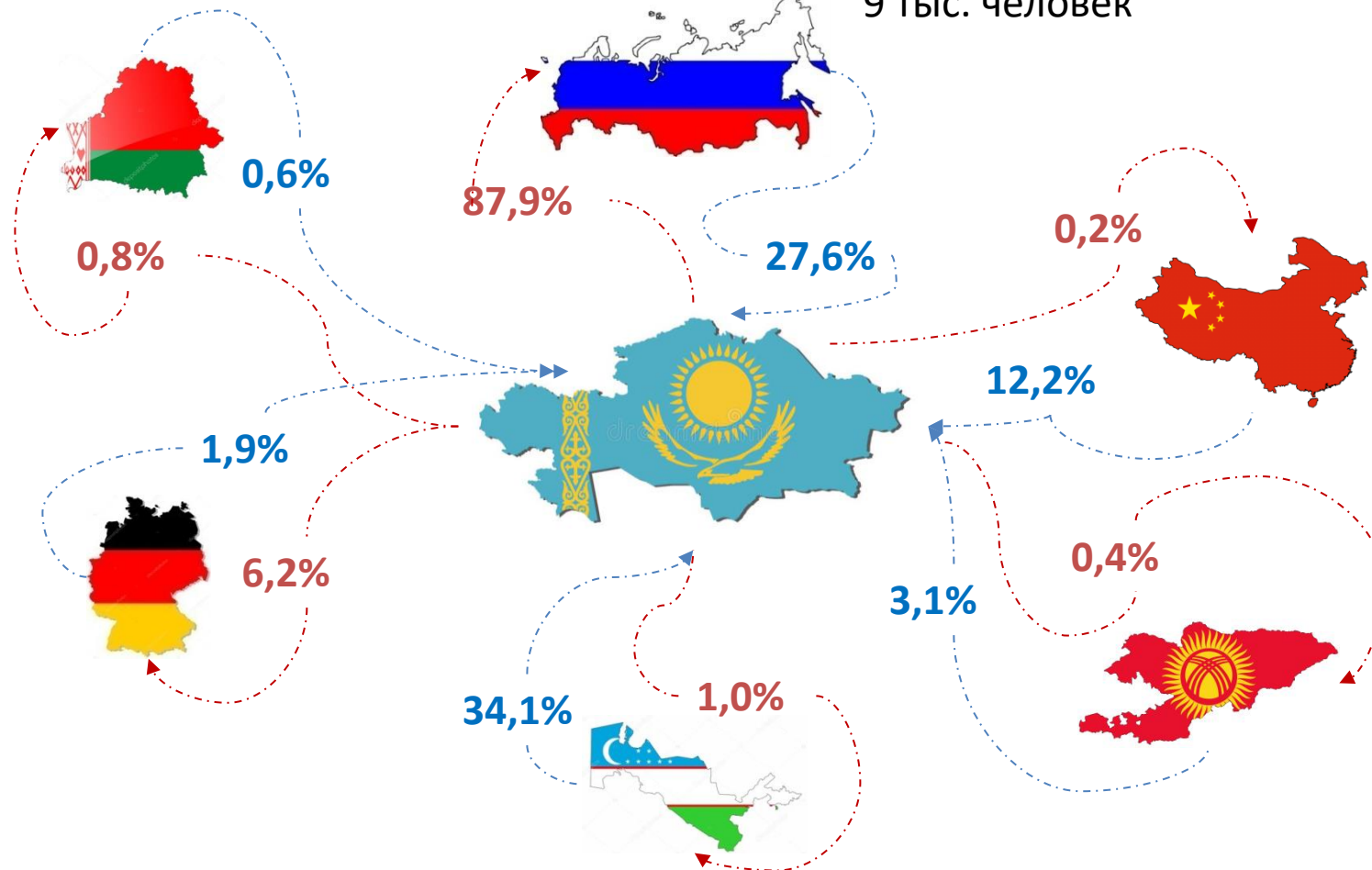
По итогам 2019 года



прибыло в Республику Казахстан
3,7 тыс. человек

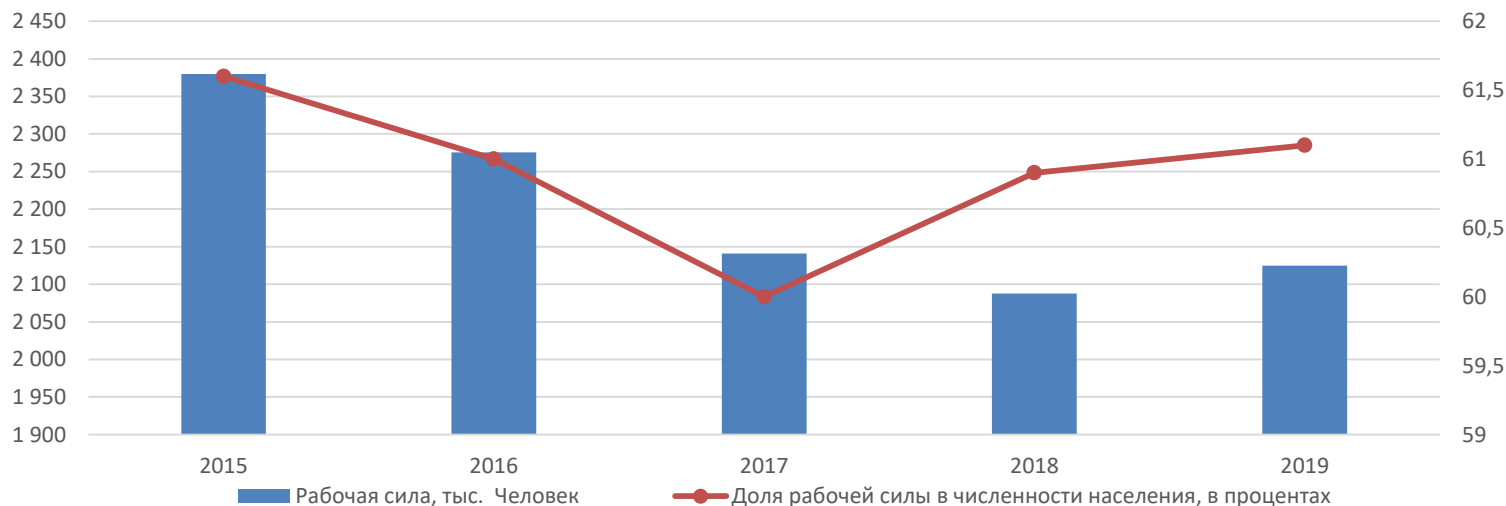
Внешняя миграция всего населения по итогам 2019 года

выбыло из Республики Казахстан
9 тыс. человек



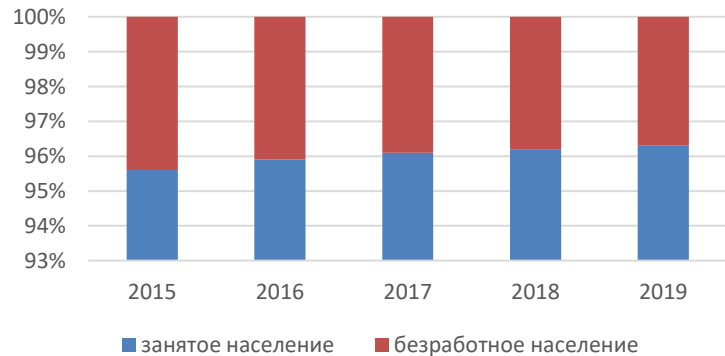
Рынок труда среди молодежи Республики Казахстан

Рабочая сила, тыс. человек

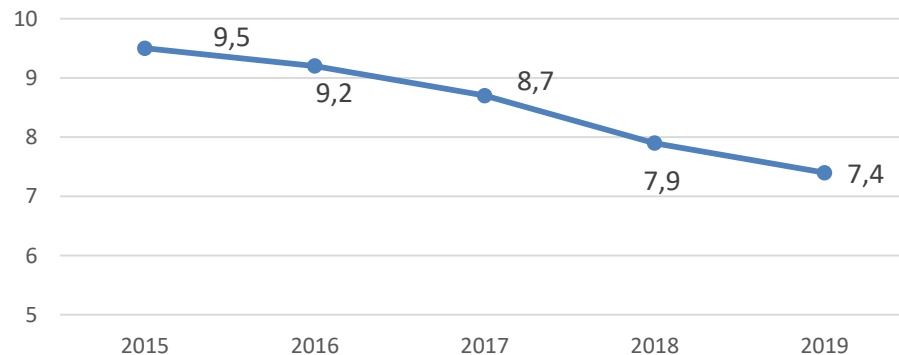


Показатели молодежи на рынке труда формируются на основе итогов выборочного обследования занятости населения

Доля рабочей силы в численности населения, в процентах



Доля молодежи «NEET» (15-28 лет) , в процентах





ГЛАВНАЯ

О БЮРО

РЕГИОНЫ

ОФИЦИАЛЬНАЯ СТАТИСТИКА

ДЛЯ РЕСПОНДЕНТОВ



ДИНАМИКА ОСНОВНЫХ СОЦИАЛЬНО-ЭКОНОМИЧЕСКИХ ПОКАЗАТЕЛЕЙ

ПО ОТРАСЛЯМ

ПУБЛИКАЦИИ

СТАНДАРТЫ МВФ

МУЛЬТИ-ИНДИКАТОРНОЕ КЛАСТЕРНОЕ ОБСЛЕДОВАНИЕ

НАЦИОНАЛЬНЫЕ ПЕРЕПИСИ

МОНИТОРИНГ ЭКОНОМИЧЕСКИХ ПОКАЗАТЕЛЕЙ ДЛЯ ГОСУДАРСТВЕННЫХ ОРГАНОВ

МОНИТОРИНГ ЦЕЛЕЙ УСТОЙЧИВОГО РАЗВИТИЯ ДО 2030 ГОДА

ГЕНДЕРНАЯ СТАТИСТИКА

СТАТИСТИКА О ДЕТЯХ

ПОКАЗАТЕЛИ ГОСУДАРСТВЕННЫХ И ПРАВИТЕЛЬСТВЕННЫХ ПРОГРАММ

ЭКОЛОГИЧЕСКИЕ ИНДИКАТОРЫ МОНИТОРИНГА И ОЦЕНКИ ОКРУЖАЮЩЕЙ СРЕДЫ

ОТЧЕТЫ ПО КАЧЕСТВУ

Месячные издания

Квартальные издания

Статистические сборники

Статистические буклеты

Периодические издания

Перечень статистических материалов

Главная / Официальная статистика

Период

Наименование

Наименование

Балансы ресурсов и использования важнейших видов сырья, продукции производственно-технического назначения

Внешняя торговля Республики Казахстан

Демографический ежегодник Казахстана

Дети Казахстана

Женщины и мужчины Казахстана

Занятость в Казахстане

Инвестиционная и строительная деятельность в Республике Казахстан

Казахстан в цифрах (брошюра)

Казахстан сегодня

Культура в Республике Казахстан

Малое и среднее предпринимательство в Республике Казахстан

Молодежь Казахстана

Наука и инновационная деятельность Казахстана

Национальный отчет на основе показателей зеленого роста ОЭСР

О жилищном фонде Республики Казахстан

Образование в Республике Казахстан

Оплата труда в Республике Казахстан

Основные фонды Казахстана

Охрана окружающей среды и устойчивое развитие Казахстана



[ГЛАВНАЯ](#)

[О БЮРО](#)

[РЕГИОНЫ](#)

[ОФИЦИАЛЬНАЯ СТАТИСТИКА](#)

[ДЛЯ РЕСПОНДЕНТОВ](#)



ДИНАМИКА ОСНОВНЫХ СОЦИАЛЬНО-ЭКОНОМИЧЕСКИХ ПОКАЗАТЕЛЕЙ

[ПО ОТРАСЛЯМ](#)

[ПУБЛИКАЦИИ](#)

[СТАНДАРТЫ МВФ](#)

[МУЛЬТИ-ИНДИКАТОРНОЕ КЛАСТЕРНОЕ ОБСЛЕДОВАНИЕ](#)

[НАЦИОНАЛЬНЫЕ ПЕРЕПИСИ](#)

[МОНИТОРИНГ ЭКОНОМИЧЕСКИХ ПОКАЗАТЕЛЕЙ ДЛЯ ГОСУДАРСТВЕННЫХ ОРГАНОВ](#)

[МОНИТОРИНГ ЦЕЛЕЙ УСТОЙЧИВОГО РАЗВИТИЯ ДО 2030 ГОДА](#)

[ГЕНДЕРНАЯ СТАТИСТИКА](#)

[СТАТИСТИКА О ДЕТЯХ](#)

[ПОКАЗАТЕЛИ ГОСУДАРСТВЕННЫХ И ПРАВИТЕЛЬСТВЕННЫХ ПРОГРАММ](#)

[ЭКОЛОГИЧЕСКИЕ ИНДИКАТОРЫ МОНИТОРИНГА И ОЦЕНКИ ОКРУЖАЮЩЕЙ СРЕДЫ](#)

[ОТЧЕТЫ ПО КАЧЕСТВУ](#)

[Главная](#) / [Официальная статистика](#) / [По отраслям](#) / [Статистика труда и занятости](#) / [Статистика](#) / [Основные показатели](#)

[СТАТИСТИКА ТРУДА И ЗАНЯТОСТИ](#)

[СТАТИСТИКА](#) [МЕТОДОЛОГИЯ](#) [ПУБЛИКАЦИИ](#) [КОНТАКТЫ](#)

[Экспресс-информация](#)

[Бюллетени](#)

[Основные показатели](#)

[Динамические таблицы](#)

ЗАНЯТОСТЬ НАСЕЛЕНИЯ

[Основные индикаторы рынка труда по месяцам \(оценочные данные\)](#)

ЗАНЯТОСТЬ НАСЕЛЕНИЯ / ДРУГИЕ КАТЕГОРИИ ЗАНЯТОГО НАСЕЛЕНИЯ (СОГЛАСНО ЗАКОНА РК "О ЗАНЯТОСТИ

[Другие категории занятого населения](#)

ЗАНЯТОСТЬ НАСЕЛЕНИЯ / МОЛОДЕЖЬ (15-28 ЛЕТ) НА РЫНКЕ ТРУДА ЗА 2001-2020 ГОДЫ


[Доля NEET в общем числе молодежи в возрасте 15-28 лет Республики Казахстан](#)

ЗАНЯТОСТЬ НАСЕЛЕНИЯ / МОЛОДЕЖЬ (15-28 ЛЕТ) НА РЫНКЕ ТРУДА ЗА 2001-2020 ГОДЫ

Доля NEET в общем числе молодежи в возрасте 15-28 лет Республики Казахстан	75.0 KB ↓
Доля молодежи NEET в Республике Казахстан (годовые данные)	55.0 KB ↓
Занятое население (в возрасте 15-28 лет) по видам экономической деятельности и регионам	747.5 KB ↓
Занятое население по основным видам экономической деятельности	111.0 KB ↓
Население по статусу участия в рабочей силе и образованию в возрасте 15-28 лет	48.5 KB ↓
Основные индикаторы рынка труда молодежи (в возрасте 15-28 лет) по регионам РК	314.5 KB ↓
Основные индикаторы рынка труда молодежи (в возрасте 15-28 лет) по регионам РК в гендерном разрезе	222.0 KB ↓
Основные индикаторы рынка труда молодежи (в возрасте 15-28 лет) по регионам РК и возрастным группам	290.0 KB ↓
Основные индикаторы рынка труда молодежи (в возрасте 15-28 лет) по регионам РК и типу местности	217.5 KB ↓
Основные индикаторы рынка труда молодежи (в возрасте 15-28 лет) по регионам РК и уровню образования	295.0 KB ↓
Самостоятельно занятая молодежь (15-28 лет) по РК в разрезе статуса занятости, пола и типа местности	55.5 KB ↓
Самостоятельно занятая молодежь (15-28 лет) по статусу занятости в гендерном разрезе	48.5 KB ↓


[Главная](#) - [Исследования и аналитика](#) - [Национальные доклады](#)

Национальные доклады



📅 10 мая 04:51 👁️ 983
Национальный доклад «Молодежь Казахстана – 2013»

ПОРТРЕТ МОЛОДОГО КАЗАХСТАНЦА



Благодарим за внимание.

Бюро национальной статистики
Агентства по стратегическому
планированию и реформам
Республики Казахстан

Айгозина Гульжихан
главный эксперт Департамента
социальной и демографической
статистики
g.aigozina@aspire.gov.kz