



9. ЗАНЯТОСТЬ НАСЕЛЕНИЯ

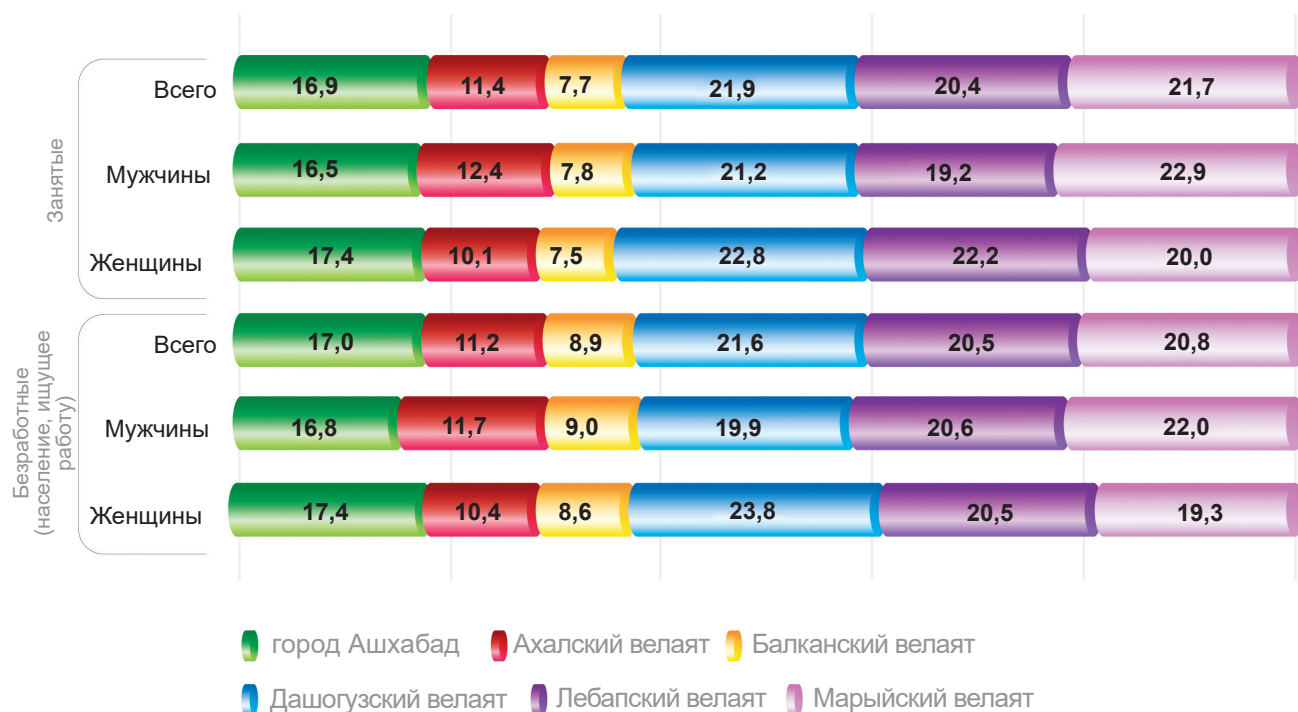
9.1. Распределение численности экономически активного населения Туркменистана в трудоспособном возрасте по экономическому статусу, территории и регионам

	Всего, человек	в том числе:		Уровень безработицы, %
		занятые	безработные (население, ищущее работу)	
Туркменистан – всего	2 443 666	2 311 192	132 474	5,4
в том числе:				
город Ашхабад	412 394	389 825	22 569	5,5
Ахалский велаят	279 517	264 742	14 775	5,3
Балканский велаят	189 400	177 682	11 718	6,2
Дашогузский велаят	533 983	505 349	28 634	5,4
Лебапский велаят	499 634	472 416	27 218	5,4
Марыйский велаят	528 738	501 178	27 560	5,2
Городские поселения – всего	1 189 728	1 116 648	73 080	6,1
в том числе:				
город Ашхабад	412 394	389 825	22 569	5,5
Ахалский велаят	104 329	97 741	6 588	6,3
Балканский велаят	160 003	149 885	10 118	6,3
Дашогузский велаят	158 221	146 677	11 544	7,3
Лебапский велаят	212 551	198 591	13 960	6,6
Марыйский велаят	142 230	133 929	8 301	5,8
Сельская местность – всего	1 253 938	1 194 544	59 394	4,7
в том числе:				
город Ашхабад	–	–	–	–
Ахалский велаят	175 188	167 001	8 187	4,7
Балканский велаят	29 397	27 797	1 600	5,4
Дашогузский велаят	375 762	358 672	17 090	4,5
Лебапский велаят	287 083	273 825	13 258	4,6
Марыйский велаят	386 508	367 249	19 259	5,0



ИТОГИ СПЛОШНОЙ ПЕРЕПИСИ НАСЕЛЕНИЯ И ЖИЛИЩНОГО ФОНДА ТУРКМЕНИСТАНА – 2022

9.2. Структура численности экономически активного населения Туркменистана в трудоспособном возрасте по экономическому статусу, гендерному признаку и регионам, в процентах



9.3. Распределение численности экономически активного населения Туркменистана в трудоспособном возрасте по экономическому статусу, гендерному признаку и регионам

	Всего, человек	в том числе:		Уровень безработицы, %
		занятые	безработные (население, ищущее работу)	
Мужчины – всего	1 402 351	1 327 191	75 160	5,4
в том числе:				
город Ашхабад	231 134	218 540	12 594	5,4
Ахалский вельяет	174 021	165 204	8 817	5,1
Балканский вельяет	110 613	103 848	6 765	6,1
Дашогузский вельяет	295 739	280 746	14 993	5,1
Лебапский вельяет	269 932	254 462	15 470	5,7
Марыйский вельяет	320 912	304 391	16 521	5,1
Женщины – всего	1 041 315	984 001	57 314	5,5
в том числе:				
город Ашхабад	181 260	171 285	9 975	5,5
Ахалский вельяет	105 496	99 538	5 958	5,6
Балканский вельяет	78 787	73 834	4 953	6,3
Дашогузский вельяет	238 244	224 603	13 641	5,7
Лебапский вельяет	229 702	217 954	11 748	5,1
Марыйский вельяет	207 826	196 787	11 039	5,3

**ИТОГИ СПЛОШНОЙ ПЕРЕПИСИ НАСЕЛЕНИЯ
И ЖИЛИЩНОГО ФОНДА ТУРКМЕНИСТАНА – 2022**



9.4. Распределение численности экономически активного населения Туркменистана в трудоспособном возрасте по экономическому статусу, возрастным группам и регионам, человек

	Всего	в том числе по возрастным группам:									
		18-19 лет	20-24 года	25-29 лет	30-34 года	35-39 лет	40-44 года	45-49 лет	50-54 года	55-59 лет	60-61 год
Туркменистан – всего	2 443 666	51 606	267 556	400 500	395 155	341 671	292 283	279 681	253 168	132 206	29 840
в том числе:											
занятые	2 311 192	46 627	243 345	374 386	373 784	325 178	279 648	268 053	243 386	127 761	29 024
безработные (население, ищущее работу)	132 474	4 979	24 211	26 114	21 371	16 493	12 635	11 628	9 782	4 445	816
город Ашхабад – всего	412 394	5 539	37 613	65 084	61 438	56 455	59 528	56 104	45 573	20 929	4 131
в том числе:											
занятые	389 825	5 125	34 724	60 485	58 212	53 625	56 691	53 361	43 410	20 143	4 049
безработные (население, ищущее работу)	22 569	414	2 889	4 599	3 226	2 830	2 837	2 743	2 163	786	82
Ахалский велаят – всего	279 517	5 448	32 515	49 423	50 908	38 775	31 568	28 014	24 998	14 581	3 287
в том числе:											
занятые	264 742	4 796	29 562	46 723	48 205	37 059	30 297	26 891	24 056	13 993	3 160
безработные (население, ищущее работу)	14 775	652	2 953	2 700	2 703	1 716	1 271	1 123	942	588	127
Балканский велаят – всего	189 400	2 828	18 185	29 802	31 469	28 222	24 948	22 263	18 495	10 648	2 540
в том числе:											
занятые	177 682	2 641	15 646	27 590	29 632	26 753	23 846	21 305	17 574	10 235	2 460
безработные (население, ищущее работу)	11 718	187	2 539	2 212	1 837	1 469	1 102	958	921	413	80
Дашогузский велаят – всего	533 983	11 783	63 895	88 749	86 731	75 478	58 552	57 215	54 318	30 268	6 994
в том числе:											
занятые	505 349	10 721	58 035	82 765	82 080	71 939	56 167	54 987	52 444	29 391	6 820
безработные (население, ищущее работу)	28 634	1 062	5 860	5 984	4 651	3 539	2 385	2 228	1 874	877	174
Лебапский велаят – всего	499 634	12 380	53 079	79 757	82 405	73 125	58 823	54 492	52 650	26 743	6 180
в том числе:											
занятые	472 416	10 960	48 124	74 403	77 775	69 510	56 339	52 463	50 889	25 932	6 021
безработные (население, ищущее работу)	27 218	1 420	4 955	5 354	4 630	3 615	2 484	2 029	1 761	811	159
Марыйский велаят – всего	528 738	13 628	62 269	87 685	82 204	69 616	58 864	61 593	57 134	29 037	6 708
в том числе:											
занятые	501 178	12 384	57 254	82 420	77 880	66 292	56 308	59 046	55 013	28 067	6 514
безработные (население, ищущее работу)	27 560	1 244	5 015	5 265	4 324	3 324	2 556	2 547	2 121	970	194



ИТОГИ СПЛОШНОЙ ПЕРЕПИСИ НАСЕЛЕНИЯ
И ЖИЛИЩНОГО ФОНДА ТУРКМЕНИСТАНА – 2022

9.5. Распределение численности экономически активного населения (мужчины)
Туркменистана в трудоспособном возрасте по экономическому статусу,
возрастным группам и регионам, человек

	Всего	в том числе по возрастным группам:									
		18-19 лет	20-24 года	25-29 лет	30-34 года	35-39 лет	40-44 года	45-49 лет	50-54 года	55-59 лет	60-61 год
Туркменистан – всего	1 402 351	19 009	149 553	231 971	232 741	198 890	163 108	147 735	132 698	96 806	29 840
в том числе:											
занятые	1 327 191	17 133	134 677	217 438	221 128	190 097	156 327	141 228	126 917	93 222	29 024
безработные (население, ищущее работу)	75 160	1 876	14 876	14 533	11 613	8 793	6 781	6 507	5 781	3 584	816
город Ашхабад – всего	231 134	2 252	20 876	37 788	36 189	32 959	32 571	27 966	21 923	14 479	4 131
в том числе:											
занятые	218 540	2 109	19 179	35 416	34 567	31 475	30 982	26 402	20 542	13 819	4 049
безработные (население, ищущее работу)	12 594	143	1 697	2 372	1 622	1 484	1 589	1 564	1 381	660	82
Ахалский велаят – всего	174 021	1 987	19 887	31 162	32 407	24 476	18 895	16 328	14 355	11 237	3 287
в том числе:											
занятые	165 204	1 738	17 963	29 578	30 989	23 470	18 176	15 657	13 726	10 747	3 160
безработные (население, ищущее работу)	8 817	249	1 924	1 584	1 418	1 006	719	671	629	490	127
Балканский велаят – всего	110 613	795	10 017	17 427	18 950	16 637	14 187	12 020	10 032	8 008	2 540
в том числе:											
занятые	103 848	682	8 156	16 143	17 986	15 891	13 630	11 513	9 654	7 733	2 460
безработные (население, ищущее работу)	6 765	113	1 861	1 284	964	746	557	507	378	275	80
Дашогузский велаят – всего	295 739	3 383	34 042	48 835	48 839	42 445	31 706	29 326	28 094	22 075	6 994
в том числе:											
занятые	280 746	3 105	30 902	45 620	46 288	40 686	30 578	28 215	27 141	21 391	6 820
безработные (население, ищущее работу)	14 993	278	3 140	3 215	2 551	1 759	1 128	1 111	953	684	174
Лебапский велаят – всего	269 932	4 825	27 712	42 750	44 847	39 569	30 881	27 324	26 648	19 196	6 180
в том числе:											
занятые	254 462	4 269	24 646	39 825	42 327	37 634	29 519	26 164	25 531	18 526	6 021
безработные (население, ищущее работу)	15 470	556	3 066	2 925	2 520	1 935	1 362	1 160	1 117	670	159
Марыйский велаят – всего	320 912	5 767	37 019	54 009	51 509	42 804	34 868	34 771	31 646	21 811	6 708
в том числе:											
занятые	304 391	5 230	33 831	50 856	48 971	40 941	33 442	33 277	30 323	21 006	6 514
безработные (население, ищущее работу)	16 521	537	3 188	3 153	2 538	1 863	1 426	1 494	1 323	805	194

**ИТОГИ СПЛОШНОЙ ПЕРЕПИСИ НАСЕЛЕНИЯ
И ЖИЛИЩНОГО ФОНДА ТУРКМЕНИСТАНА – 2022**



**9.6. Распределение численности экономически активного населения (женщины)
Туркменистана в трудоспособном возрасте по экономическому статусу,
возрастным группам и регионам, человек**

	Всего	в том числе по возрастным группам:								
		18-19 лет	20-24 года	25-29 лет	30-34 года	35-39 лет	40-44 года	45-49 лет	50-54 года	55-56 лет
Туркменистан – всего	1 041 315	32 597	118 003	168 529	162 414	142 781	129 175	131 946	120 470	35 400
в том числе:										
занятые	984 001	29 494	108 668	156 948	152 656	135 081	123 321	126 825	116 469	34 539
безработные (население, ищущее работу)	57 314	3 103	9 335	11 581	9 758	7 700	5 854	5 121	4 001	861
город Ашхабад – всего	181 260	3 287	16 737	27 296	25 249	23 496	26 957	28 138	23 650	6 450
в том числе:										
занятые	171 285	3 016	15 545	25 069	23 645	22 150	25 709	26 959	22 868	6 324
безработные (население, ищущее работу)	9 975	271	1 192	2 227	1 604	1 346	1 248	1 179	782	126
Ахалский вельяг – всего	105 496	3 461	12 628	18 261	18 501	14 299	12 673	11 686	10 643	3 344
в том числе:										
занятые	99 538	3 058	11 599	17 145	17 216	13 589	12 121	11 234	10 330	3 246
безработные (население, ищущее работу)	5 958	403	1 029	1 116	1 285	710	552	452	313	98
Балканский вельяг – всего	78 787	2 033	8 168	12 375	12 519	11 585	10 761	10 243	8 463	2 640
в том числе:										
занятые	73 834	1 959	7 490	11 447	11 646	10 862	10 216	9 792	7 920	2 502
безработные (население, ищущее работу)	4 953	74	678	928	873	723	545	451	543	138
Дашогузский вельяг – всего	238 244	8 400	29 853	39 914	37 892	33 033	26 846	27 889	26 224	8 193
в том числе:										
занятые	224 603	7 616	27 133	37 145	35 792	31 253	25 589	26 772	25 303	8 000
безработные (население, ищущее работу)	13 641	784	2 720	2 769	2 100	1 780	1 257	1 117	921	193
Лебапский вельяг – всего	229 702	7 555	25 367	37 007	37 558	33 556	27 942	27 168	26 002	7 547
в том числе:										
занятые	217 954	6 691	23 478	34 578	35 448	31 876	26 820	26 299	25 358	7 406
безработные (население, ищущее работу)	11 748	864	1 889	2 429	2 110	1 680	1 122	869	644	141
Марыйский вельяг – всего	207 826	7 861	25 250	33 676	30 695	26 812	23 996	26 822	25 488	7 226
в том числе:										
занятые	196 787	7 154	23 423	31 564	28 909	25 351	22 866	25 769	24 690	7 061
безработные (население, ищущее работу)	11 039	707	1 827	2 112	1 786	1 461	1 130	1 053	798	165



ИТОГИ СПЛОШНОЙ ПЕРЕПИСИ НАСЕЛЕНИЯ И ЖИЛИЩНОГО ФОНДА ТУРКМЕНИСТАНА – 2022

9.7. Распределение численности экономически активного городского населения Туркменистана в трудоспособном возрасте по экономическому статусу, возрастным группам и регионам, человек

	Всего	в том числе по возрастным группам:									
		18-19 лет	20-24 года	25-29 лет	30-34 года	35-39 лет	40-44 года	45-49 лет	50-54 года	55-59 лет	60-61 год
Туркменистан – всего	1 189 728	19 258	112 398	189 866	192 191	169 919	155 112	145 864	127 185	63 952	13 983
в том числе:											
занятые	1 116 648	17 059	100 306	175 601	180 402	160 550	147 485	138 886	121 394	61 376	13 589
безработные (население, ищущее работу)	73 080	2 199	12 092	14 265	11 789	9 369	7 627	6 978	5 791	2 576	394
город Ашхабад – всего	412 394	5 539	37 613	65 084	61 438	56 455	59 528	56 104	45 573	20 929	4 131
в том числе:											
занятые	389 825	5 125	34 724	60 485	58 212	53 625	56 691	53 361	43 410	20 143	4 049
безработные (население, ищущее работу)	22 569	414	2 889	4 599	3 226	2 830	2 837	2 743	2 163	786	82
Ахалский велаят – всего	104 329	1 863	11 260	18 957	19 066	14 319	12 099	10 535	9 798	5 285	1 147
в том числе:											
занятые	97 741	1 543	9 921	17 722	17 851	13 611	11 538	10 050	9 374	5 034	1 097
безработные (население, ищущее работу)	6 588	320	1 339	1 235	1 215	708	561	485	424	251	50
Балканский велаят – всего	160 003	2 252	14 804	24 861	26 764	24 195	21 479	19 099	15 721	8 788	2 040
в том числе:											
занятые	149 885	2 073	12 644	22 961	25 191	22 892	20 503	18 282	14 920	8 439	1 980
безработные (население, ищущее работу)	10 118	179	2 160	1 900	1 573	1 303	976	817	801	349	60
Дашогузский велаят – всего	158 221	2 464	15 661	25 788	27 660	23 602	17 496	17 126	16 877	9 380	2 167
в том числе:											
занятые	146 677	2 154	13 611	23 488	25 664	22 047	16 523	16 122	16 019	8 950	2 099
безработные (население, ищущее работу)	11 544	310	2 050	2 300	1 996	1 555	973	1 004	858	430	68
Лебапский велаят – всего	212 551	4 293	19 332	32 230	36 006	33 523	27 956	23 901	21 011	11 501	2 798
в том числе:											
занятые	198 591	3 631	16 959	29 674	33 623	31 523	26 495	22 797	20 151	11 031	2 707
безработные (население, ищущее работу)	13 960	662	2 373	2 556	2 383	2 000	1 461	1 104	860	470	91
Марыйский велаят – всего	142 230	2 847	13 728	22 946	21 257	17 825	16 554	19 099	18 205	8 069	1 700
в том числе:											
занятые	133 929	2 533	12 447	21 271	19 861	16 852	15 735	18 274	17 520	7 779	1 657
безработные (население, ищущее работу)	8 301	314	1 281	1 675	1 396	973	819	825	685	290	43

**ИТОГИ СПЛОШНОЙ ПЕРЕПИСИ НАСЕЛЕНИЯ
И ЖИЛИЩНОГО ФОНДА ТУРКМЕНИСТАНА – 2022**



**9.8. Распределение численности экономически активного сельского населения
Туркменистана в трудоспособном возрасте по экономическому статусу,
возрастным группам и регионам, человек**

	Всего	в том числе по возрастным группам:									
		18-19 лет	20-24 года	25-29 лет	30-34 года	35-39 лет	40-44 года	45-49 лет	50-54 года	55-59 лет	60-61 год
Туркменистан – всего	1 253 938	32 348	155 158	210 634	202 964	171 752	137 171	133 817	125 983	68 254	15 857
в том числе:											
занятые	1 194 544	29 568	143 039	198 785	193 382	164 628	132 163	129 167	121 992	66 385	15 435
безработные (население, ищущее работу)	59 394	2 780	12 119	11 849	9 582	7 124	5 008	4 650	3 991	1 869	422
Ахалский велаят – всего	175 188	3 585	21 255	30 466	31 842	24 456	19 469	17 479	15 200	9 296	2 140
в том числе:											
занятые	167 001	3 253	19 641	29 001	30 354	23 448	18 759	16 841	14 682	8 959	2 063
безработные (население, ищущее работу)	8 187	332	1 614	1 465	1 488	1 008	710	638	518	337	77
Балканский велаят – всего	29 397	576	3 381	4 941	4 705	4 027	3 469	3 164	2 774	1 860	500
в том числе:											
занятые	27 797	568	3 002	4 629	4 441	3 861	3 343	3 023	2 654	1 796	480
безработные (население, ищущее работу)	1 600	8	379	312	264	166	126	141	120	64	20
Дашогузский велаят – всего	375 762	9 319	48 234	62 961	59 071	51 876	41 056	40 089	37 441	20 888	4 827
в том числе:											
занятые	358 672	8 567	44 424	59 277	56 416	49 892	39 644	38 865	36 425	20 441	4 721
безработные (население, ищущее работу)	17 090	752	3 810	3 684	2 655	1 984	1 412	1 224	1 016	447	106
Лебапский велаят – всего	287 083	8 087	33 747	47 527	46 399	39 602	30 867	30 591	31 639	15 242	3 382
в том числе:											
занятые	273 825	7 329	31 165	44 729	44 152	37 987	29 844	29 666	30 738	14 901	3 314
безработные (население, ищущее работу)	13 258	758	2 582	2 798	2 247	1 615	1 023	925	901	341	68
Марыйский велаят – всего	386 508	10 781	48 541	64 739	60 947	51 791	42 310	42 494	38 929	20 968	5 008
в том числе:											
занятые	367 249	9 851	44 807	61 149	58 019	49 440	40 573	40 772	37 493	20 288	4 857
безработные (население, ищущее работу)	19 259	930	3 734	3 590	2 928	2 351	1 737	1 722	1 436	680	151



**ИТОГИ СПЛОШНОЙ ПЕРЕПИСИ НАСЕЛЕНИЯ
И ЖИЛИЩНОГО ФОНДА ТУРКМЕНИСТАНА – 2022**

9.9. Распределение численности экономически активного населения Туркменистана в трудоспособном возрасте по экономическому статусу, уровню образования и регионам, человек

	Всего	в том числе по уровню образования:							
		после-вузовское профессиональное	высшее профессиональное (включая магистратуру)	неполное (незаконченное) высшее профессиональное	среднее профессиональное (среднее специальное)	профессионально-техническое (начальное профессиональное)	общее среднее (полное среднее)	основное среднее (неполное среднее)	не имеют образования
Туркменистан – всего	2 443 666	121	271 769	4 895	205 163	131 340	1 813 927	16 086	365
в том числе:									
занятые	2 311 192	121	263 406	4 787	198 454	125 137	1 704 224	15 063	–
безработные (население, ищущее работу)	132 474	–	8 363	108	6 709	6 203	109 703	1 023	365
город Ашхабад – всего	412 394	89	105 855	1 608	55 849	29 836	215 914	3 151	92
в том числе:									
занятые	389 825	89	102 145	1 555	53 503	28 387	201 324	2 822	–
безработные (население, ищущее работу)	22 569	–	3 710	53	2 346	1 449	14 590	329	92
Ахалский велаят – всего	279 517	2	17 866	309	16 685	12 036	230 880	1 711	28
в том числе:									
занятые	264 742	2	17 368	303	16 285	11 488	217 672	1 624	–
безработные (население, ищущее работу)	14 775	–	498	6	400	548	13 208	87	28
Балканский велаят – всего	189 400	6	20 509	250	24 510	17 167	125 647	1 278	33
в том числе:									
занятые	177 682	6	19 974	246	23 594	16 213	116 438	1 211	–
безработные (население, ищущее работу)	11 718	–	535	4	916	954	9 209	67	33
Дашогузский велаят – всего	533 983	11	39 382	875	35 542	22 866	431 212	4 077	18
в том числе:									
занятые	505 349	11	38 262	862	34 670	21 768	405 863	3 913	–
безработные (население, ищущее работу)	28 634	–	1 120	13	872	1 098	25 349	164	18
Лебапский велаят – всего	499 634	10	50 209	1 004	37 418	28 477	379 663	2 743	110
в том числе:									
занятые	472 416	10	48 763	987	36 111	27 289	356 711	2 545	–
безработные (население, ищущее работу)	27 218	–	1 446	17	1 307	1 188	22 952	198	110
Марыйский велаят – всего	528 738	3	37 948	849	35 159	20 958	430 611	3 126	84
в том числе:									
занятые	501 178	3	36 894	834	34 291	19 992	406 216	2 948	–
безработные (население, ищущее работу)	27 560	–	1 054	15	868	966	24 395	178	84

**ИТОГИ СПЛОШНОЙ ПЕРЕПИСИ НАСЕЛЕНИЯ
И ЖИЛИЩНОГО ФОНДА ТУРКМЕНИСТАНА – 2022**



**9.10. Распределение численности экономически активного населения (мужчины)
Туркменистана в трудоспособном возрасте по экономическому статусу, уровню
образования и регионам, человек**

	Всего	в том числе по уровню образования:							
		после- вузов- ское профес- сиональное	высшее профес- сиональное (включая магистрату- ру)	непол- ное (не- закон- ченное) высшее профес- сиональ- ное	среднее профес- сиональ- ное (сред- нее спе- циаль- ное)	профес- сиональ- но-тех- ническое (началь- ное профес- сиональ- ное)	общее среднее (полное среднее)	основ- ное среднее (непол- ное среднее)	не имеют обра- зова- ния
Туркменистан – всего	1 402 351	76	172 217	2 877	98 009	75 210	1 044 507	9 235	220
в том числе:									
занятые	1 327 191	76	166 267	2 805	94 372	71 973	983 126	8 572	–
безработные (население, ищущее работу)	75 160	–	5 950	72	3 637	3 237	61 381	663	220
город Ашхабад – всего	231 134	55	63 715	845	25 850	15 307	123 596	1 706	60
в том числе:									
занятые	218 540	55	61 021	814	24 692	14 558	115 914	1 486	–
безработные (население, ищущее работу)	12 594	–	2 694	31	1 158	749	7 682	220	60
Ахалский вেলাят – всего	174 021	2	13 031	229	9 106	7 722	142 916	996	19
в том числе:									
занятые	165 204	2	12 647	223	8 844	7 410	135 140	938	–
безработные (население, ищущее работу)	8 817	–	384	6	262	312	7 776	58	19
Балканский вেলাят – всего	110 613	5	13 878	167	12 215	9 568	74 070	692	18
в том числе:									
занятые	103 848	5	13 494	166	11 729	9 092	68 708	654	–
безработные (население, ищущее работу)	6 765	–	384	1	486	476	5 362	38	18
Дашогузский вেলাят – всего	295 739	5	24 763	516	16 413	13 465	238 201	2 365	11
в том числе:									
занятые	280 746	5	24 048	506	15 913	12 962	225 055	2 257	–
безработные (население, ищущее работу)	14 993	–	715	10	500	503	13 146	108	11
Лебапский вেলাят – всего	269 932	6	29 876	580	17 715	15 671	204 404	1 611	–
в том числе:									
занятые	254 462	6	28 868	568	17 033	15 036	191 458	1 493	–
безработные (население, ищущее работу)	15 470	–	1 008	12	682	635	12 946	118	–



**ИТОГИ СПЛОШНОЙ ПЕРЕПИСИ НАСЕЛЕНИЯ
И ЖИЛИЩНОГО ФОНДА ТУРКМЕНИСТАНА – 2022**

Окончание

	Всего	в том числе по уровню образования:							
		после-вузовское профессиональное	высшее профессиональное (включая магистратуру)	неполное (незаконченное) высшее профессиональное	среднее профессиональное (среднее специальное)	профессионально-техническое (начальное профессиональное)	общее среднее (полное среднее)	основное среднее (неполное среднее)	не имеют образования
Марыйский велаят – всего	320 912	3	26 954	540	16 710	13 477	261 320	1 865	43
в том числе:									
занятые	304 391	3	26 189	528	16 161	12 915	246 851	1 744	–
безработные (население, ищущее работу)	16 521	–	765	12	549	562	14 469	121	43

9.11. Распределение численности экономически активного населения (женщины) Туркменистана в трудоспособном возрасте по экономическому статусу, уровню образования и регионам, человек

	Всего	в том числе по уровню образования:							
		после-вузовское профессиональное	высшее профессиональное (включая магистратуру)	неполное (незаконченное) высшее профессиональное	среднее профессиональное (среднее специальное)	профессионально-техническое (начальное профессиональное)	общее среднее (полное среднее)	основное среднее (неполное среднее)	не имеют образования
Туркменистан – всего	1 041 315	45	99 552	2 018	107 154	56 130	769 420	6 851	145
в том числе:									
занятые	984 001	45	97 139	1 982	104 082	53 164	721 098	6 491	–
безработные (население, ищущее работу)	57 314	–	2 413	36	3 072	2 966	48 322	360	145
город Ашхабад – всего	181 260	34	42 140	763	29 999	14 529	92 318	1 445	32
в том числе:									
занятые	171 285	34	41 124	741	28 811	13 829	85 410	1 336	–
безработные (население, ищущее работу)	9 975	–	1 016	22	1 188	700	6 908	109	32
Ахалский велаят – всего	105 496	–	4 835	80	7 579	4 314	87 964	715	9
в том числе:									
занятые	99 538	–	4 721	80	7 441	4 078	82 532	686	–
безработные (население, ищущее работу)	5 958	–	114	–	138	236	5 432	29	9
Балканский велаят – всего	78 787	1	6 631	83	12 295	7 599	51 577	586	15
в том числе:									
занятые	73 834	1	6 480	80	11 865	7 121	47 730	557	–
безработные (население, ищущее работу)	4 953	–	151	3	430	478	3 847	29	15

**ИТОГИ СПЛОШНОЙ ПЕРЕПИСИ НАСЕЛЕНИЯ
И ЖИЛИЩНОГО ФОНДА ТУРКМЕНИСТАНА – 2022**



Окончание

	Всего	в том числе по уровню образования:							
		после-вузовское профессиональное	высшее профессиональное (включая магистратуру)	неполное (незаконченное) высшее профессиональное	среднее профессиональное (среднее специальное)	профессионально-техническое (начальное профессиональное)	общее среднее (полное среднее)	основное среднее (неполное среднее)	не имеют образования
Дашогузский велаят – всего	238 244	6	14 619	359	19 129	9 401	193 011	1 712	7
в том числе:									
занятые	224 603	6	14 214	356	18 757	8 806	180 808	1 656	–
безработные (население, ищущее работу)	13 641	–	405	3	372	595	12 203	56	7
Лебапский велаят – всего	229 702	4	20 333	424	19 703	12 806	175 259	1 132	41
в том числе:									
занятые	217 954	4	19 895	419	19 078	12 253	165 253	1 052	–
безработные (население, ищущее работу)	11 748	–	438	5	625	553	10 006	80	41
Марыйский велаят – всего	207 826	–	10 994	309	18 449	7 481	169 291	1 261	41
в том числе:									
занятые	196 787	–	10 705	306	18 130	7 077	159 365	1 204	–
безработные (население, ищущее работу)	11 039	–	289	3	319	404	9 926	57	41

9.12. Распределение численности экономически активного городского населения Туркменистана в трудоспособном возрасте по экономическому статусу, уровню образования и регионам, человек

	Всего	в том числе по уровню образования:							
		после-вузовское профессиональное	высшее профессиональное (включая магистратуру)	неполное (незаконченное) высшее профессиональное	среднее профессиональное (среднее специальное)	профессионально-техническое (начальное профессиональное)	общее среднее (полное среднее)	основное среднее (неполное среднее)	не имеют образования
Туркменистан – всего	1 189 728	104	199 767	3 284	142 034	89 310	746 841	8 149	239
в том числе:									
занятые	1 116 648	104	193 491	3 196	136 926	84 814	690 626	7 491	–
безработные (население, ищущее работу)	73 080	–	6 276	88	5 108	4 496	56 215	658	239
город Ашхабад – всего	412 394	89	105 855	1 608	55 849	29 836	215 914	3 151	92
в том числе:									
занятые	389 825	89	102 145	1 555	53 503	28 387	201 324	2 822	–
безработные (население, ищущее работу)	22 569	–	3 710	53	2 346	1 449	14 590	329	92



**ИТОГИ СПЛОШНОЙ ПЕРЕПИСИ НАСЕЛЕНИЯ
И ЖИЛИЩНОГО ФОНДА ТУРКМЕНИСТАНА – 2022**

Окончание

	Всего	в том числе по уровню образования:							
		после- вузов- ское про- фессио- нальное	высшее профес- сиональ- ное (включая магистрату- ру)	непол- ное (не- закон- ченное) высшее профес- сиональ- ное	среднее профес- сиональ- ное (сред- нее спе- циаль- ное)	профес- сиональ- но-тех- ническое (началь- ное про- фессио- нальное)	общее среднее (полное среднее)	основ- ное среднее (непол- ное среднее)	не имеют обра- зова- ния
Ахалский вেলাят – всего	104 329	–	9 821	128	8 854	6 196	78 780	543	7
в том числе:									
занятые	97 741	–	9 537	125	8 644	5 885	73 028	522	–
безработные (население, ищущее работу)	6 588	–	284	3	210	311	5 752	21	7
Балканский вেলাят – всего	160 003	1	18 703	224	22 209	16 070	101 695	1 074	27
в том числе:									
занятые	149 885	1	18 195	220	21 354	15 155	93 948	1 012	–
безработные (население, ищущее работу)	10 118	–	508	4	855	915	7 747	62	27
Дашогузский вেলাят – всего	158 221	1	19 927	335	16 000	9 970	111 057	918	13
в том числе:									
занятые	146 677	1	19 388	326	15 489	9 380	101 228	865	–
безработные (население, ищущее работу)	11 544	–	539	9	511	590	9 829	53	13
Лебапский вেলাят – всего	212 551	10	28 768	590	21 884	17 809	141 917	1 491	82
в том числе:									
занятые	198 591	10	27 995	577	21 168	17 003	130 472	1 366	–
безработные (население, ищущее работу)	13 960	–	773	13	716	806	11 445	125	82
Марыйский вেলাят – всего	142 230	3	16 693	399	17 238	9 429	97 478	972	18
в том числе:									
занятые	133 929	3	16 231	393	16 768	9 004	90 626	904	–
безработные (население, ищущее работу)	8 301	–	462	6	470	425	6 852	68	18



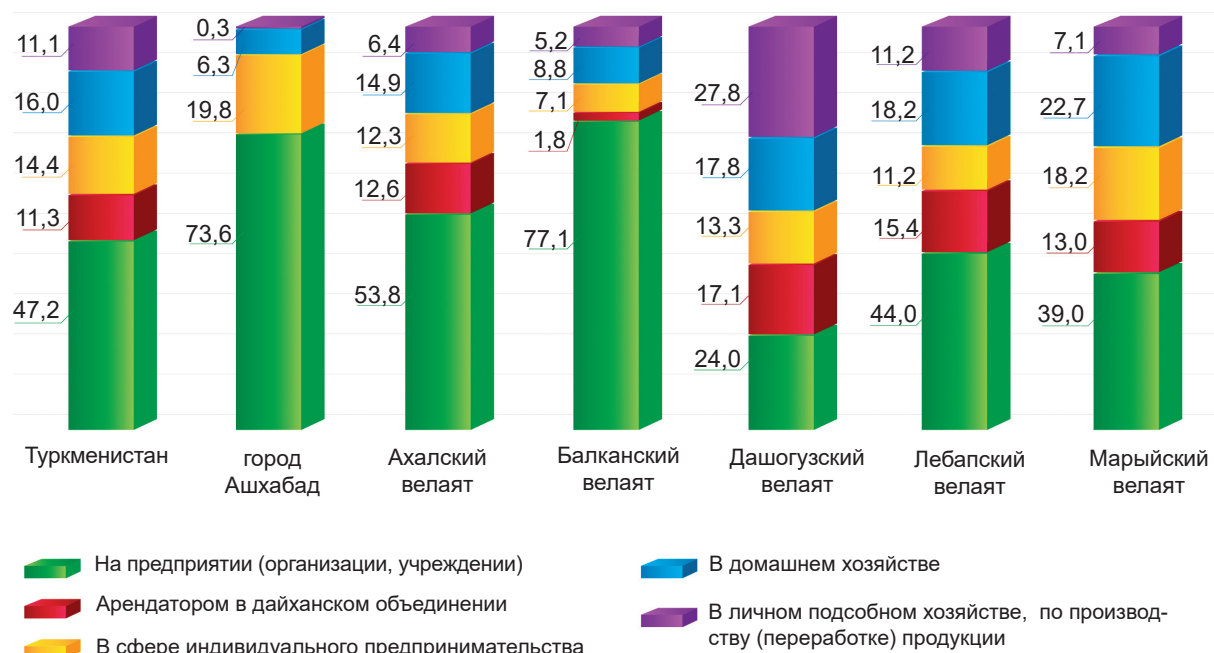
9.13. Распределение численности экономически активного сельского населения Туркменистана в трудоспособном возрасте по экономическому статусу, уровню образования и регионам, человек

	Всего	в том числе по уровню образования:							
		после- вузов- ское про- фессио- нальное	высшее профес- сиональ- ное (включая магистра- туру)	непол- ное (не- закон- ченное) высшее профес- сиональ- ное	среднее профес- сиональ- ное (сред- нее спе- циаль- ное)	профес- сиональ- но-тех- ническое (началь- ное про- фессио- нальное)	общее среднее (полное среднее)	основ- ное среднее (непол- ное среднее)	не имеют обра- зова- ния
Туркменистан – всего	1 253 938	17	72 002	1 611	63 129	42 030	1 067 086	7 937	126
в том числе:									
занятые	1 194 544	17	69 915	1 591	61 528	40 323	1 013 598	7 572	–
безработные (насе- ление, ищущее работу)	59 394	–	2 087	20	1 601	1 707	53 488	365	126
Ахалский вেলাят – всего	175 188	2	8 045	181	7 831	5 840	152 100	1 168	21
в том числе:									
занятые	167 001	2	7 831	178	7 641	5 603	144 644	1 102	–
безработные (насе- ление, ищущее работу)	8 187	–	214	3	190	237	7 456	66	21
Балканский вেলাят – всего	29 397	5	1 806	26	2 301	1 097	23 952	204	6
в том числе:									
занятые	27 797	5	1 779	26	2 240	1 058	22 490	199	–
безработные (насе- ление, ищущее работу)	1 600	–	27	–	61	39	1 462	5	6
Дашогузский вেলাят – всего	375 762	10	19 455	540	19 542	12 896	320 155	3 159	5
в том числе:									
занятые	358 672	10	18 874	536	19 181	12 388	304 635	3 048	–
безработные (насе- ление, ищущее работу)	17 090	–	581	4	361	508	15 520	111	5
Лебапский вেলাят – всего	287 083	–	21 441	414	15 534	10 668	237 746	1 252	28
в том числе:									
занятые	273 825	–	20 768	410	14 943	10 286	226 239	1 179	–
безработные (насе- ление, ищущее работу)	13 258	–	673	4	591	382	11 507	73	28
Марыйский вেলাят – всего	386 508	–	21 255	450	17 921	11 529	333 133	2 154	66
в том числе:									
занятые	367 249	–	20 663	441	17 523	10 988	315 590	2 044	–
безработные (насе- ление, ищущее работу)	19 259	–	592	9	398	541	17 543	110	66



ИТОГИ СПЛОШНОЙ ПЕРЕПИСИ НАСЕЛЕНИЯ И ЖИЛИЩНОГО ФОНДА ТУРКМЕНИСТАНА – 2022

9.14. Структура численности занятого населения Туркменистана в трудоспособном возрасте по месту основной работы и регионам, в процентах



9.15. Распределение численности занятого населения Туркменистана в трудоспособном возрасте по месту основной работы, возрастным группам и регионам, человек

	Всего	в том числе по возрастным группам:									
		18-19 лет	20-24 года	25-29 лет	30-34 года	35-39 лет	40-44 года	45-49 лет	50-54 года	55-59 лет	60-61 год
Туркменистан – всего	2 311 192	46 627	243 345	374 386	373 784	325 178	279 648	268 053	243 386	127 761	29 024
в том числе:											
на предприятии (организации, учреждении)	1 090 910	10 343	86 181	173 572	174 015	151 936	140 211	139 504	128 651	70 132	16 365
арендатором в дайханском объединении	260 876	4 965	23 902	35 465	40 217	37 868	31 594	32 629	32 702	17 356	4 178
в сфере индивидуального предпринимательства	333 539	7 570	42 748	57 552	57 443	49 848	40 970	34 160	26 348	13 749	3 151
в домашнем хозяйстве	369 624	15 143	54 166	63 914	59 798	49 072	38 754	36 175	32 841	16 414	3 347
в личном подсобном хозяйстве, по производству (переработке) продукции	256 243	8 606	36 348	43 883	42 311	36 454	28 119	25 585	22 844	10 110	1 983
город Ашхабад – всего	389 825	5 125	34 724	60 485	58 212	53 625	56 691	53 361	43 410	20 143	4 049
в том числе:											
на предприятии (организации, учреждении)	286 820	3 106	23 739	44 075	41 833	38 353	41 665	41 033	34 203	15 671	3 142

ИТОГИ СПЛОШНОЙ ПЕРЕПИСИ НАСЕЛЕНИЯ
И ЖИЛИЩНОГО ФОНДА ТУРКМЕНИСТАНА – 2022



Продолжение

	Всего	в том числе по возрастным группам:										
		18-19 лет	20-24 года	25-29 лет	30-34 года	35-39 лет	40-44 года	45-49 лет	50-54 года	55-59 лет	60-61 год	
арендатором в дайханском объединении	-	-	-	-	-	-	-	-	-	-	-	-
в сфере индивидуального предпринимательства	77 025	988	7 292	12 369	12 783	11 990	11 915	9 256	6 603	3 164	665	
в домашнем хозяйстве	24 633	997	3 533	3 819	3 422	3 115	2 897	2 897	2 461	1 258	234	
в личном подсобном хозяйстве, по производству (переработке) продукции	1 347	34	160	222	174	167	214	175	143	50	8	
Ахалский велаят – всего	264 742	4 796	29 562	46 723	48 205	37 059	30 297	26 891	24 056	13 993	3 160	
в том числе:												
на предприятии (организации, учреждении)	142 508	1 486	13 483	25 496	26 360	20 272	17 060	14 989	13 536	7 976	1 850	
арендатором в дайханском объединении	33 231	765	3 627	5 249	5 759	4 661	3 729	3 486	3 330	2 076	549	
в сфере индивидуального предпринимательства	32 575	700	4 790	6 066	6 006	4 652	3 599	2 973	2 270	1 271	248	
в домашнем хозяйстве	39 380	1 420	5 526	7 054	7 076	5 013	3 982	3 662	3 419	1 898	330	
в личном подсобном хозяйстве, по производству (переработке) продукции	17 048	425	2 136	2 858	3 004	2 461	1 927	1 781	1 501	772	183	
Балканский велаят – всего	177 682	2 641	15 646	27 590	29 632	26 753	23 846	21 305	17 574	10 235	2 460	
в том числе:												
на предприятии (организации, учреждении)	136 904	869	9 986	20 940	23 035	20 770	18 919	17 094	14 633	8 553	2 105	
арендатором в дайханском объединении	3 210	15	229	463	455	478	409	390	384	302	85	
в сфере индивидуального предпринимательства	12 664	680	1 857	2 029	2 000	1 869	1 579	1 348	796	416	90	
в домашнем хозяйстве	15 719	827	2 299	2 646	2 677	2 285	1 800	1 474	1 046	561	104	
в личном подсобном хозяйстве, по производству (переработке) продукции	9 185	250	1 275	1 512	1 465	1 351	1 139	999	715	403	76	



ИТОГИ СПЛОШНОЙ ПЕРЕПИСИ НАСЕЛЕНИЯ И ЖИЛИЩНОГО ФОНДА ТУРКМЕНИСТАНА – 2022

Окончание

	Всего	в том числе по возрастным группам:									
		18-19 лет	20-24 года	25-29 лет	30-34 года	35-39 лет	40-44 года	45-49 лет	50-54 года	55-59 лет	60-61 год
Дашогузский велаят – всего	505 349	10 721	58 035	82 765	82 080	71 939	56 167	54 987	52 444	29 391	6 820
в том числе:											
на предприятии (организации, учреждении)	121 032	810	8 763	20 047	19 839	16 995	13 289	14 236	14 852	9 704	2 497
арендатором в дайханском объединении	86 626	1 110	7 188	11 837	12 741	12 306	10 434	11 366	11 647	6 521	1 476
в сфере индивидуального предпринимательства	67 206	1 335	8 392	11 027	12 012	10 486	7 727	6 744	5 468	3 217	798
в домашнем хозяйстве	89 989	3 127	13 794	16 279	14 604	11 982	9 015	8 418	7 848	4 062	860
в личном подсобном хозяйстве, по производству (переработке) продукции	140 496	4 339	19 898	23 575	22 884	20 170	15 702	14 223	12 629	5 887	1 189
Лебапский велаят – всего	472 416	10 960	48 124	74 403	77 775	69 510	56 339	52 463	50 889	25 932	6 021
в том числе:											
на предприятии (организации, учреждении)	207 970	1 940	15 027	32 171	33 655	30 368	26 311	25 425	25 484	14 175	3 414
арендатором в дайханском объединении	72 552	1 572	6 284	8 920	11 337	11 290	9 143	9 161	9 313	4 470	1 062
в сфере индивидуального предпринимательства	52 948	1 269	6 235	9 159	9 582	8 555	6 443	5 086	4 132	2 027	460
в домашнем хозяйстве	86 130	3 980	12 770	14 748	14 287	11 920	9 040	7 933	7 259	3 436	757
в личном подсобном хозяйстве, по производству (переработке) продукции	52 816	2 199	7 808	9 405	8 914	7 377	5 402	4 858	4 701	1 824	328
Марыйский велаят – всего	501 178	12 384	57 254	82 420	77 880	66 292	56 308	59 046	55 013	28 067	6 514
в том числе:											
на предприятии (организации, учреждении)	195 676	2 132	15 183	30 843	29 293	25 178	22 967	26 727	25 943	14 053	3 357
арендатором в дайханском объединении	65 257	1 503	6 574	8 996	9 925	9 133	7 879	8 226	8 028	3 987	1 006
в сфере индивидуального предпринимательства	91 121	2 598	14 182	16 902	15 060	12 296	9 707	8 753	7 079	3 654	890
в домашнем хозяйстве	113 773	4 792	16 244	19 368	17 732	14 757	12 020	11 791	10 808	5 199	1 062
в личном подсобном хозяйстве, по производству (переработке) продукции	35 351	1 359	5 071	6 311	5 870	4 928	3 735	3 549	3 155	1 174	199

**ИТОГИ СПЛОШНОЙ ПЕРЕПИСИ НАСЕЛЕНИЯ
И ЖИЛИЩНОГО ФОНДА ТУРКМЕНИСТАНА – 2022**



9.16. Распределение численности занятого населения (мужчины) Туркменистана в трудоспособном возрасте по месту основной работы, возрастным группам и регионам, человек

	Всего	в том числе по возрастным группам:									
		18-19 лет	20-24 года	25-29 лет	30-34 года	35-39 лет	40-44 года	45-49 лет	50-54 года	55-59 лет	60-61 год
Туркменистан – всего	1 327 191	17 133	134 677	217 438	221 128	190 097	156 327	141 228	126 917	93 222	29 024
в том числе:											
на предприятии (организации, учреждении)	668 302	4 657	50 277	108 907	112 396	96 671	83 001	75 694	68 416	51 918	16 365
арендатором в дайханском объединении	145 231	2 226	13 557	19 893	22 620	20 791	16 594	16 367	16 213	12 792	4 178
в сфере индивидуального предпринимательства	231 122	2 740	28 769	41 300	41 013	35 143	27 922	22 468	17 389	11 227	3 151
в домашнем хозяйстве	153 973	4 906	23 729	25 513	23 982	19 445	15 236	14 329	13 359	10 127	3 347
в личном подсобном хозяйстве, по производству (переработке) продукции	128 563	2 604	18 345	21 825	21 117	18 047	13 574	12 370	11 540	7 158	1 983
город Ашхабад – всего	218 540	2 109	19 179	35 416	34 567	31 475	30 982	26 402	20 542	13 819	4 049
в том числе:											
на предприятии (организации, учреждении)	153 346	1 390	12 660	25 002	23 737	21 371	21 394	18 929	15 290	10 431	3 142
арендатором в дайханском объединении	–	–	–	–	–	–	–	–	–	–	–
в сфере индивидуального предпринимательства	56 451	375	5 137	9 181	9 818	9 100	8 597	6 415	4 475	2 688	665
в домашнем хозяйстве	8 050	334	1 295	1 114	916	915	895	962	724	661	234
в личном подсобном хозяйстве, по производству (переработке) продукции	693	10	87	119	96	89	96	96	53	39	8
Ахалский велаят – всего	165 204	1 738	17 963	29 578	30 989	23 470	18 176	15 657	13 726	10 747	3 160
в том числе:											
на предприятии (организации, учреждении)	96 004	657	8 932	17 608	18 365	13 904	11 041	9 140	8 110	6 397	1 850
арендатором в дайханском объединении	21 883	346	2 293	3 392	3 793	3 083	2 364	2 255	2 134	1 674	549
в сфере индивидуального предпринимательства	22 943	260	3 434	4 427	4 444	3 323	2 377	1 938	1 464	1 028	248
в домашнем хозяйстве	16 390	373	2 324	2 776	2 909	2 060	1 567	1 529	1 377	1 145	330
в личном подсобном хозяйстве, по производству (переработке) продукции	7 984	102	980	1 375	1 478	1 100	827	795	641	503	183



ИТОГИ СПЛОШНОЙ ПЕРЕПИСИ НАСЕЛЕНИЯ И ЖИЛИЩНОГО ФОНДА ТУРКМЕНИСТАНА – 2022

Продолжение

	Всего	в том числе по возрастным группам:									
		18-19 лет	20-24 года	25-29 лет	30-34 года	35-39 лет	40-44 года	45-49 лет	50-54 года	55-59 лет	60-61 год
Балканский велаят – всего	103 848	682	8 156	16 143	17 986	15 891	13 630	11 513	9 654	7 733	2 460
в том числе:											
на предприятии (организации, учреждении)	85 179	307	5 634	13 234	15 024	13 268	11 361	9 540	8 192	6 514	2 105
арендатором в дайханском объединении	2 384	6	155	353	346	360	295	284	248	252	85
в сфере индивидуального предпринимательства	6 808	113	832	1 081	1 144	1 065	908	733	508	334	90
в домашнем хозяйстве	4 774	196	820	694	734	566	526	454	359	321	104
в личном подсобном хозяйстве, по производству (переработке) продукции	4 703	60	715	781	738	632	540	502	347	312	76
Дашогузский велаят – всего	280 746	3 105	30 902	45 620	46 288	40 686	30 578	28 215	27 141	21 391	6 820
в том числе:											
на предприятии (организации, учреждении)	79 483	334	5 371	13 013	13 498	11 617	8 801	8 461	8 493	7 398	2 497
арендатором в дайханском объединении	45 781	335	3 695	6 176	7 069	6 723	5 239	5 213	5 249	4 606	1 476
в сфере индивидуального предпринимательства	42 628	395	5 146	7 383	7 624	6 683	4 810	3 961	3 357	2 471	798
в домашнем хозяйстве	40 679	863	6 436	7 052	6 508	5 284	3 948	3 575	3 472	2 681	860
в личном подсобном хозяйстве, по производству (переработке) продукции	72 175	1 178	10 254	11 996	11 589	10 379	7 780	7 005	6 570	4 235	1 189
Лебапский велаят – всего	254 462	4 269	24 646	39 825	42 327	37 634	29 519	26 164	25 531	18 526	6 021
в том числе:											
на предприятии (организации, учреждении)	122 037	846	7 740	18 620	20 570	18 687	15 113	13 506	13 289	10 252	3 414
арендатором в дайханском объединении	37 054	741	3 385	4 637	5 480	5 379	4 350	4 287	4 445	3 288	1 062
в сфере индивидуального предпринимательства	33 174	444	3 837	5 979	6 176	5 406	3 931	2 968	2 421	1 552	460
в домашнем хозяйстве	36 657	1 435	5 784	6 165	5 794	4 738	3 624	3 145	3 048	2 167	757
в личном подсобном хозяйстве, по производству (переработке) продукции	25 540	803	3 900	4 424	4 307	3 424	2 501	2 258	2 328	1 267	328

**ИТОГИ СПЛОШНОЙ ПЕРЕПИСИ НАСЕЛЕНИЯ
И ЖИЛИЩНОГО ФОНДА ТУРКМЕНИСТАНА – 2022**



Окончание

	Всего	в том числе по возрастным группам:									
		18-19 лет	20-24 года	25-29 лет	30-34 года	35-39 лет	40-44 года	45-49 лет	50-54 года	55-59 лет	60-61 год
Марыйский велаят – всего	304 391	5 230	33 831	50 856	48 971	40 941	33 442	33 277	30 323	21 006	6 514
в том числе:											
на предприятии (организации, учреждении)	132 253	1 123	9 940	21 430	21 202	17 824	15 291	16 118	15 042	10 926	3 357
арендатором в дайханском объединении	38 129	798	4 029	5 335	5 932	5 246	4 346	4 328	4 137	2 972	1 006
в сфере индивидуального предпринимательства	69 118	1 153	10 383	13 249	11 807	9 566	7 299	6 453	5 164	3 154	890
в домашнем хозяйстве	47 423	1 705	7 070	7 712	7 121	5 882	4 676	4 664	4 379	3 152	1 062
в личном подсобном хозяйстве, по производству (переработке) продукции	17 468	451	2 409	3 130	2 909	2 423	1 830	1 714	1 601	802	199

9.17. Распределение численности занятого населения (женщины) Туркменистана в трудоспособном возрасте по месту основной работы, возрастным группам и регионам, человек

	Всего	в том числе по возрастным группам:									
		18-19 лет	20-24 года	25-29 лет	30-34 года	35-39 лет	40-44 года	45-49 лет	50-54 года	55-56 лет	
Туркменистан – всего	984 001	29 494	108 668	156 948	152 656	135 081	123 321	126 825	116 469	34 539	
в том числе:											
на предприятии (организации, учреждении)	422 608	5 686	35 904	64 665	61 619	55 265	57 210	63 810	60 235	18 214	
арендатором в дайханском объединении	115 645	2 739	10 345	15 572	17 597	17 077	15 000	16 262	16 489	4 564	
в сфере индивидуального предпринимательства	102 417	4 830	13 979	16 252	16 430	14 705	13 048	11 692	8 959	2 522	
в домашнем хозяйстве	215 651	10 237	30 437	38 401	35 816	29 627	23 518	21 846	19 482	6 287	
в личном подсобном хозяйстве, по производству (переработке) продукции	127 680	6 002	18 003	22 058	21 194	18 407	14 545	13 215	11 304	2 952	
город Ашхабад – всего	171 285	3 016	15 545	25 069	23 645	22 150	25 709	26 959	22 868	6 324	
в том числе:											
на предприятии (организации, учреждении)	133 474	1 716	11 079	19 073	18 096	16 982	20 271	22 104	18 913	5 240	
арендатором в дайханском объединении	–	–	–	–	–	–	–	–	–	–	
в сфере индивидуального предпринимательства	20 574	613	2 155	3 188	2 965	2 890	3 318	2 841	2 128	476	



ИТОГИ СПЛОШНОЙ ПЕРЕПИСИ НАСЕЛЕНИЯ И ЖИЛИЩНОГО ФОНДА ТУРКМЕНИСТАНА – 2022

Продолжение

	Всего	в том числе по возрастным группам:								
		18-19 лет	20-24 года	25-29 лет	30-34 года	35-39 лет	40-44 года	45-49 лет	50-54 года	55-56 лет
в домашнем хозяйстве	16 583	663	2 238	2 705	2 506	2 200	2 002	1 935	1 737	597
в личном подсобном хозяйстве, по производству (переработке) продукции	654	24	73	103	78	78	118	79	90	11
Ахалский велаят – всего	99 538	3 058	11 599	17 145	17 216	13 589	12 121	11 234	10 330	3 246
в том числе:										
на предприятии (организации, учреждении)	46 504	829	4 551	7 888	7 995	6 368	6 019	5 849	5 426	1 579
арендатором в дайханском объединении	11 348	419	1 334	1 857	1 966	1 578	1 365	1 231	1 196	402
в сфере индивидуального предпринимательства	9 632	440	1 356	1 639	1 562	1 329	1 222	1 035	806	243
в домашнем хозяйстве	22 990	1 047	3 202	4 278	4 167	2 953	2 415	2 133	2 042	753
в личном подсобном хозяйстве, по производству (переработке) продукции	9 064	323	1 156	1 483	1 526	1 361	1 100	986	860	269
Балканский велаят – всего	73 834	1 959	7 490	11 447	11 646	10 862	10 216	9 792	7 920	2 502
в том числе:										
на предприятии (организации, учреждении)	51 725	562	4 352	7 706	8 011	7 502	7 558	7 554	6 441	2 039
арендатором в дайханском объединении	826	9	74	110	109	118	114	106	136	50
в сфере индивидуального предпринимательства	5 856	567	1 025	948	856	804	671	615	288	82
в домашнем хозяйстве	10 945	631	1 479	1 952	1 943	1 719	1 274	1 020	687	240
в личном подсобном хозяйстве, по производству (переработке) продукции	4 482	190	560	731	727	719	599	497	368	91
Дашогузский велаят – всего	224 603	7 616	27 133	37 145	35 792	31 253	25 589	26 772	25 303	8 000
в том числе:										
на предприятии (организации, учреждении)	41 549	476	3 392	7 034	6 341	5 378	4 488	5 775	6 359	2 306
арендатором в дайханском объединении	40 845	775	3 493	5 661	5 672	5 583	5 195	6 153	6 398	1 915
в сфере индивидуального предпринимательства	24 578	940	3 246	3 644	4 388	3 803	2 917	2 783	2 111	746
в домашнем хозяйстве	49 310	2 264	7 358	9 227	8 096	6 698	5 067	4 843	4 376	1 381
в личном подсобном хозяйстве, по производству (переработке) продукции	68 321	3 161	9 644	11 579	11 295	9 791	7 922	7 218	6 059	1 652

**ИТОГИ СПЛОШНОЙ ПЕРЕПИСИ НАСЕЛЕНИЯ
И ЖИЛИЩНОГО ФОНДА ТУРКМЕНИСТАНА – 2022**



Окончание

	Всего	в том числе по возрастным группам:								
		18-19 лет	20-24 года	25-29 лет	30-34 года	35-39 лет	40-44 года	45-49 лет	50-54 года	55-56 лет
Лебапский велаят – всего	217 954	6 691	23 478	34 578	35 448	31 876	26 820	26 299	25 358	7 406
в том числе:										
на предприятии (организации, учреждении)	85 933	1 094	7 287	13 551	13 085	11 681	11 198	11 919	12 195	3 923
арендатором в дайханском объединении	35 498	831	2 899	4 283	5 857	5 911	4 793	4 874	4 868	1 182
в сфере индивидуального предпринимательства	19 774	825	2 398	3 180	3 406	3 149	2 512	2 118	1 711	475
в домашнем хозяйстве	49 473	2 545	6 986	8 583	8 493	7 182	5 416	4 788	4 211	1 269
в личном подсобном хозяйстве, по производству (переработке) продукции	27 276	1 396	3 908	4 981	4 607	3 953	2 901	2 600	2 373	557
Марыйский велаят – всего	196 787	7 154	23 423	31 564	28 909	25 351	22 866	25 769	24 690	7 061
в том числе:										
на предприятии (организации, учреждении)	63 423	1 009	5 243	9 413	8 091	7 354	7 676	10 609	10 901	3 127
арендатором в дайханском объединении	27 128	705	2 545	3 661	3 993	3 887	3 533	3 898	3 891	1 015
в сфере индивидуального предпринимательства	22 003	1 445	3 799	3 653	3 253	2 730	2 408	2 300	1 915	500
в домашнем хозяйстве	66 350	3 087	9 174	11 656	10 611	8 875	7 344	7 127	6 429	2 047
в личном подсобном хозяйстве, по производству (переработке) продукции	17 883	908	2 662	3 181	2 961	2 505	1 905	1 835	1 554	372

9.18. Распределение численности занятого городского населения Туркменистана в трудоспособном возрасте по месту основной работы, возрастным группам и регионам, человек

	Всего	в том числе по возрастным группам:									
		18-19 лет	20-24 года	25-29 лет	30-34 года	35-39 лет	40-44 года	45-49 лет	50-54 года	55-59 лет	60-61 год
Туркменистан – всего	1 116 648	17 059	100 306	175 601	180 402	160 550	147 485	138 886	121 394	61 376	13 589
в том числе:											
на предприятии (организации, учреждении)	740 263	6 914	55 550	113 554	116 786	104 766	100 721	98 709	88 102	45 014	10 147
арендатором в дайханском объединении	17 282	226	1 233	2 289	2 764	2 558	2 141	2 255	2 249	1 271	296
в сфере индивидуального предпринимательства	181 925	3 556	20 106	30 239	31 610	28 295	24 545	19 873	14 999	7 165	1 537
в домашнем хозяйстве	136 706	5 258	18 726	22 946	22 509	18 718	15 172	13 764	12 189	6 151	1 273



ИТОГИ СПЛОШНОЙ ПЕРЕПИСИ НАСЕЛЕНИЯ И ЖИЛИЩНОГО ФОНДА ТУРКМЕНИСТАНА – 2022

Продолжение

	Всего	в том числе по возрастным группам:									
		18-19 лет	20-24 года	25-29 лет	30-34 года	35-39 лет	40-44 года	45-49 лет	50-54 года	55-59 лет	60-61 год
в личном подсобном хозяйстве, по производству (переработке) продукции	40 472	1 105	4 691	6 573	6 733	6 213	4 906	4 285	3 855	1 775	336
город Ашхабад – всего	389 825	5 125	34 724	60 485	58 212	53 625	56 691	53 361	43 410	20 143	4 049
в том числе:											
на предприятии (организации, учреждении)	286 820	3 106	23 739	44 075	41 833	38 353	41 665	41 033	34 203	15 671	3 142
арендатором в дайханском объединении	–	–	–	–	–	–	–	–	–	–	–
в сфере индивидуального предпринимательства	77 025	988	7 292	12 369	12 783	11 990	11 915	9 256	6 603	3 164	665
в домашнем хозяйстве	24 633	997	3 533	3 819	3 422	3 115	2 897	2 897	2 461	1 258	234
в личном подсобном хозяйстве, по производству (переработке) продукции	1 347	34	160	222	174	167	214	175	143	50	8
Ахалский велаят – всего	97 741	1 543	9 921	17 722	17 851	13 611	11 538	10 050	9 374	5 034	1 097
в том числе:											
на предприятии (организации, учреждении)	64 669	674	5 672	11 647	11 939	9 115	7 851	6 838	6 578	3 519	836
арендатором в дайханском объединении	2 550	32	177	349	461	358	330	314	297	181	51
в сфере индивидуального предпринимательства	12 139	257	1 611	2 237	2 170	1 772	1 410	1 219	943	441	79
в домашнем хозяйстве	15 085	533	2 159	2 889	2 670	1 892	1 531	1 335	1 242	728	106
в личном подсобном хозяйстве, по производству (переработке) продукции	3 298	47	302	600	611	474	416	344	314	165	25
Балканский велаят – всего	149 885	2 073	12 644	22 961	25 191	22 892	20 503	18 282	14 920	8 439	1 980
в том числе:											
на предприятии (организации, учреждении)	124 669	815	9 035	18 834	20 997	19 095	17 382	15 742	13 343	7 606	1 820
арендатором в дайханском объединении	252	3	25	35	28	43	30	37	27	20	4
в сфере индивидуального предпринимательства	10 513	553	1 522	1 681	1 684	1 581	1 329	1 141	642	312	68
в домашнем хозяйстве	11 137	585	1 635	1 908	1 943	1 659	1 309	1 006	677	360	55

**ИТОГИ СПЛОШНОЙ ПЕРЕПИСИ НАСЕЛЕНИЯ
И ЖИЛИЩНОГО ФОНДА ТУРКМЕНИСТАНА – 2022**



Окончание

	Всего	в том числе по возрастным группам:									
		18-19 лет	20-24 года	25-29 лет	30-34 года	35-39 лет	40-44 года	45-49 лет	50-54 года	55-59 лет	60-61 год
в личном подсобном хозяйстве, по производству (переработке) продукции	3 314	117	427	503	539	514	453	356	231	141	33
Дашогузский велаят – всего	146 677	2 154	13 611	23 488	25 664	22 047	16 523	16 122	16 019	8 950	2 099
в том числе:											
на предприятии (организации, учреждении)	66 264	407	4 082	10 380	11 541	9 804	7 608	7 861	8 342	4 981	1 258
арендатором в дайханском объединении	6 731	71	451	981	1 057	963	746	892	941	528	101
в сфере индивидуального предпринимательства	26 280	433	2 961	4 319	5 143	4 292	3 032	2 577	2 105	1 165	253
в домашнем хозяйстве	29 117	852	4 018	4 951	4 920	4 062	3 010	2 843	2 764	1 385	312
в личном подсобном хозяйстве, по производству (переработке) продукции	18 285	391	2 099	2 857	3 003	2 926	2 127	1 949	1 867	891	175
Лебапский велаят – всего	198 591	3 631	16 959	29 674	33 623	31 523	26 495	22 797	20 151	11 031	2 707
в том числе:											
на предприятии (организации, учреждении)	118 493	1 071	7 627	16 771	19 279	18 599	16 490	15 037	13 782	7 859	1 978
арендатором в дайханском объединении	6 196	86	450	718	982	987	840	816	769	438	110
в сфере индивидуального предпринимательства	30 758	708	3 380	5 019	5 687	5 259	4 046	3 035	2 291	1 088	245
в домашнем хозяйстве	33 119	1 368	4 324	5 423	5 876	5 101	3 921	2 993	2 524	1 286	303
в личном подсобном хозяйстве, по производству (переработке) продукции	10 025	398	1 178	1 743	1 799	1 577	1 198	916	785	360	71
Марыйский велаят – всего	133 929	2 533	12 447	21 271	19 861	16 852	15 735	18 274	17 520	7 779	1 657
в том числе:											
на предприятии (организации, учреждении)	79 348	841	5 395	11 847	11 197	9 800	9 725	12 198	11 854	5 378	1 113
арендатором в дайханском объединении	1 553	34	130	206	236	207	195	196	215	104	30
в сфере индивидуального предпринимательства	25 210	617	3 340	4 614	4 143	3 401	2 813	2 645	2 415	995	227
в домашнем хозяйстве	23 615	923	3 057	3 956	3 678	2 889	2 504	2 690	2 521	1 134	263
в личном подсобном хозяйстве, по производству (переработке) продукции	4 203	118	525	648	607	555	498	545	515	168	24



ИТОГИ СПЛОШНОЙ ПЕРЕПИСИ НАСЕЛЕНИЯ И ЖИЛИЩНОГО ФОНДА ТУРКМЕНИСТАНА – 2022

9.19. Распределение численности занятого сельского населения Туркменистана в трудоспособном возрасте по месту основной работы, возрастным группам и регионам, человек

	Всего	в том числе по возрастным группам:									
		18-19 лет	20-24 года	25-29 лет	30-34 года	35-39 лет	40-44 года	45-49 лет	50-54 года	55-59 лет	60-61 год
Туркменистан – всего	1 194 544	29 568	143 039	198 785	193 382	164 628	132 163	129 167	121 992	66 385	15 435
в том числе:											
на предприятии (организации, учреждении)	350 647	3 429	30 631	60 018	57 229	47 170	39 490	40 795	40 549	25 118	6 218
арендатором в дайханском объединении	243 594	4 739	22 669	33 176	37 453	35 310	29 453	30 374	30 453	16 085	3 882
в сфере индивидуального предпринимательства	151 614	4 014	22 642	27 313	25 833	21 553	16 425	14 287	11 349	6 584	1 614
в домашнем хозяйстве	232 918	9 885	35 440	40 968	37 289	30 354	23 582	22 411	20 652	10 263	2 074
в личном подсобном хозяйстве, по производству (переработке) продукции	215 771	7 501	31 657	37 310	35 578	30 241	23 213	21 300	18 989	8 335	1 647
Ахалский велаят – всего	167 001	3 253	19 641	29 001	30 354	23 448	18 759	16 841	14 682	8 959	2 063
в том числе:											
на предприятии (организации, учреждении)	77 839	812	7 811	13 849	14 421	11 157	9 209	8 151	6 958	4 457	1 014
арендатором в дайханском объединении	30 681	733	3 450	4 900	5 298	4 303	3 399	3 172	3 033	1 895	498
в сфере индивидуального предпринимательства	20 436	443	3 179	3 829	3 836	2 880	2 189	1 754	1 327	830	169
в домашнем хозяйстве	24 295	887	3 367	4 165	4 406	3 121	2 451	2 327	2 177	1 170	224
в личном подсобном хозяйстве, по производству (переработке) продукции	13 750	378	1 834	2 258	2 393	1 987	1 511	1 437	1 187	607	158
Балканский велаят – всего	27 797	568	3 002	4 629	4 441	3 861	3 343	3 023	2 654	1 796	480
в том числе:											
на предприятии (организации, учреждении)	12 235	54	951	2 106	2 038	1 675	1 537	1 352	1 290	947	285
арендатором в дайханском объединении	2 958	12	204	428	427	435	379	353	357	282	81
в сфере индивидуального предпринимательства	2 151	127	335	348	316	288	250	207	154	104	22
в домашнем хозяйстве	4 582	242	664	738	734	626	491	468	369	201	49
в личном подсобном хозяйстве, по производству (переработке) продукции	5 871	133	848	1 009	926	837	686	643	484	262	43

**ИТОГИ СПЛОШНОЙ ПЕРЕПИСИ НАСЕЛЕНИЯ
И ЖИЛИЩНОГО ФОНДА ТУРКМЕНИСТАНА – 2022**



Окончание

	Всего	в том числе по возрастным группам:									
		18-19 лет	20-24 года	25-29 лет	30-34 года	35-39 лет	40-44 года	45-49 лет	50-54 года	55-59 лет	60-61 год
Дашогузский велаят – всего	358 672	8 567	44 424	59 277	56 416	49 892	39 644	38 865	36 425	20 441	4 721
в том числе:											
на предприятии (организации, учреждении)	54 768	403	4 681	9 667	8 298	7 191	5 681	6 375	6 510	4 723	1 239
арендатором в дайханском объединении	79 895	1 039	6 737	10 856	11 684	11 343	9 688	10 474	10 706	5 993	1 375
в сфере индивидуального предпринимательства	40 926	902	5 431	6 708	6 869	6 194	4 695	4 167	3 363	2 052	545
в домашнем хозяйстве	60 872	2 275	9 776	11 328	9 684	7 920	6 005	5 575	5 084	2 677	548
в личном подсобном хозяйстве, по производству (переработке) продукции	122 211	3 948	17 799	20 718	19 881	17 244	13 575	12 274	10 762	4 996	1 014
Лебапский велаят – всего	273 825	7 329	31 165	44 729	44 152	37 987	29 844	29 666	30 738	14 901	3 314
в том числе:											
на предприятии (организации, учреждении)	89 477	869	7 400	15 400	14 376	11 769	9 821	10 388	11 702	6 316	1 436
арендатором в дайханском объединении	66 356	1 486	5 834	8 202	10 355	10 303	8 303	8 345	8 544	4 032	952
в сфере индивидуального предпринимательства	22 190	561	2 855	4 140	3 895	3 296	2 397	2 051	1 841	939	215
в домашнем хозяйстве	53 011	2 612	8 446	9 325	8 411	6 819	5 119	4 940	4 735	2 150	454
в личном подсобном хозяйстве, по производству (переработке) продукции	42 791	1 801	6 630	7 662	7 115	5 800	4 204	3 942	3 916	1 464	257
Марыйский велаят – всего	367 249	9 851	44 807	61 149	58 019	49 440	40 573	40 772	37 493	20 288	4 857
в том числе:											
на предприятии (организации, учреждении)	116 328	1 291	9 788	18 996	18 096	15 378	13 242	14 529	14 089	8 675	2 244
арендатором в дайханском объединении	63 704	1 469	6 444	8 790	9 689	8 926	7 684	8 030	7 813	3 883	976
в сфере индивидуального предпринимательства	65 911	1 981	10 842	12 288	10 917	8 895	6 894	6 108	4 664	2 659	663
в домашнем хозяйстве	90 158	3 869	13 187	15 412	14 054	11 868	9 516	9 101	8 287	4 065	799
в личном подсобном хозяйстве, по производству (переработке) продукции	31 148	1 241	4 546	5 663	5 263	4 373	3 237	3 004	2 640	1 006	175



**ИТОГИ СПЛОШНОЙ ПЕРЕПИСИ НАСЕЛЕНИЯ
И ЖИЛИЩНОГО ФОНДА ТУРКМЕНИСТАНА – 2022**

9.20. Распределение численности занятого населения Туркменистана в трудоспособном возрасте по месту основной работы, уровню образования и регионам, человек

	Всего	в том числе по уровню образования:						
		после-вузовское профессиональное	высшее профессиональное (включая магистратуру)	неполное (незаконченное) высшее профессиональное	среднее профессиональное (среднее специальное)	профессионально-техническое (начальное профессиональное)	общее среднее (полное среднее)	основное среднее (неполное среднее)
Туркменистан – всего	2 311 192	121	263 406	4 787	198 454	125 137	1 704 224	15 063
в том числе:								
на предприятии (организации, учреждении)	1 090 910	121	213 658	3 731	145 506	86 732	634 835	6 327
арендатором в дайханском объединении	260 876	–	7 759	280	10 542	6 722	233 834	1 739
в сфере индивидуального предпринимательства	333 539	–	30 465	524	22 313	16 294	261 391	2 552
в домашнем хозяйстве	369 624	–	6 682	222	13 547	8 855	337 963	2 355
в личном подсобном хозяйстве, по производству (переработке) продукции	256 243	–	4 842	30	6 546	6 534	236 201	2 090
город Ашхабад – всего	389 825	89	102 145	1 555	53 503	28 387	201 324	2 822
в том числе:								
на предприятии (организации, учреждении)	286 820	89	82 964	1 270	41 670	22 144	136 657	2 026
арендатором в дайханском объединении	–	–	–	–	–	–	–	–
в сфере индивидуального предпринимательства	77 025	–	17 624	243	9 172	4 969	44 547	470
в домашнем хозяйстве	24 633	–	1 461	42	2 583	1 176	19 070	301
в личном подсобном хозяйстве, по производству (переработке) продукции	1 347	–	96	–	78	98	1 050	25
Ахалский велаят – всего	264 742	2	17 368	303	16 285	11 488	217 672	1 624
в том числе:								
на предприятии (организации, учреждении)	142 508	2	15 508	259	13 270	8 678	103 944	847
арендатором в дайханском объединении	33 231	–	189	11	397	519	31 865	250
в сфере индивидуального предпринимательства	32 575	–	1 122	18	1 252	1 260	28 769	154
в домашнем хозяйстве	39 380	–	353	14	1 046	675	36 970	322
в личном подсобном хозяйстве, по производству (переработке) продукции	17 048	–	196	1	320	356	16 124	51

ИТОГИ СПЛОШНОЙ ПЕРЕПИСИ НАСЕЛЕНИЯ
И ЖИЛИЩНОГО ФОНДА ТУРКМЕНИСТАНА – 2022



Продолжение

	Всего	в том числе по уровню образования:						
		после- вузов- ское про- фессио- нальное	высшее профес- сиональ- ное (включая магистрату- ру)	неполное (незакон- ченное) высшее профес- сиональ- ное	среднее профес- сиональ- ное (среднее специаль- ное)	профес- сионально- техническое (начальное профес- сиональное)	общее среднее (полное среднее)	основ- ное среднее (непол- ное среднее)
Балканский вেলাят – всего	177 682	6	19 974	246	23 594	16 213	116 438	1 211
в том числе:								
на предприятии (орга- низации, учреждении)	136 904	6	18 520	220	20 869	14 040	82 352	897
арендатором в дай- ханском объединении	3 210	–	266	3	352	172	2 394	23
в сфере индиви- дуального предпри- нимательства	12 664	–	777	13	1 154	1 014	9 649	57
в домашнем хозяйстве	15 719	–	264	9	927	629	13 697	193
в личном подсобном хозяйстве, по производству (пере- работке) продукции	9 185	–	147	1	292	358	8 346	41
Дашогузский вেলাят – всего	505 349	11	38 262	862	34 670	21 768	405 863	3 913
в том числе:								
на предприятии (орга- низации, учреждении)	121 032	11	25 228	501	18 223	9 765	66 701	603
арендатором в дай- ханском объединении	86 626	–	5 547	190	6 185	3 377	70 627	700
в сфере индиви- дуального предпри- нимательства	67 206	–	3 389	98	3 717	2 866	56 135	1 001
в домашнем хозяйстве	89 989	–	1 486	61	2 856	2 211	82 863	512
в личном подсобном хозяйстве, по производству (пере- работке) продукции	140 496	–	2 612	12	3 689	3 549	129 537	1 097
Лебапский вেলাят – всего	472 416	10	48 763	987	36 111	27 289	356 711	2 545
в том числе:								
на предприятии (орга- низации, учреждении)	207 970	10	41 093	822	26 130	18 839	120 125	951
арендатором в дай- ханском объединении	72 552	–	624	43	1 752	1 612	68 178	343
в сфере индиви- дуального предпри- нимательства	52 948	–	3 790	74	3 187	3 034	42 531	332
в домашнем хозяйстве	86 130	–	1 969	42	3 654	2 509	77 473	483
в личном подсобном хозяйстве, по производству (пере- работке) продукции	52 816	–	1 287	6	1 388	1 295	48 404	436



ИТОГИ СПЛОШНОЙ ПЕРЕПИСИ НАСЕЛЕНИЯ И ЖИЛИЩНОГО ФОНДА ТУРКМЕНИСТАНА – 2022

Окончание

	Всего	в том числе по уровню образования:						
		после-вузовское профессиональное	высшее профессиональное (включая магистратуру)	неполное (незаконченное) высшее профессиональное	среднее профессиональное (среднее специальное)	профессионально-техническое (начальное профессиональное)	общее среднее (полное среднее)	основное среднее (неполное среднее)
Марыйский велаят – всего	501 178	3	36 894	834	34 291	19 992	406 216	2 948
в том числе:								
на предприятии (организации, учреждении)	195 676	3	30 345	659	25 344	13 266	125 056	1 003
арендатором в дайханском объединении	65 257	–	1 133	33	1 856	1 042	60 770	423
в сфере индивидуального предпринимательства	91 121	–	3 763	78	3 831	3 151	79 760	538
в домашнем хозяйстве	113 773	–	1 149	54	2 481	1 655	107 890	544
в личном подсобном хозяйстве, по производству (переработке) продукции	35 351	–	504	10	779	878	32 740	440

9.21. Распределение численности занятого населения (мужчины) Туркменистана в трудоспособном возрасте по месту основной работы, уровню образования и регионам, человек

	Всего	в том числе по уровню образования:						
		после-вузовское профессиональное	высшее профессиональное (включая магистратуру)	неполное (незаконченное) высшее профессиональное	среднее профессиональное (среднее специальное)	профессионально-техническое (начальное профессиональное)	общее среднее (полное среднее)	основное среднее (неполное среднее)
Туркменистан – всего	1 327 191	76	166 267	2 805	94 372	71 973	983 126	8 572
в том числе:								
на предприятии (организации, учреждении)	668 302	76	131 805	2 140	67 186	50 355	413 040	3 700
арендатором в дайханском объединении	145 231	–	3 683	142	3 950	3 781	132 648	1 027
в сфере индивидуального предпринимательства	231 122	–	23 753	385	14 314	10 606	180 422	1 642
в домашнем хозяйстве	153 973	–	3 602	122	5 262	3 677	140 305	1 005
в личном подсобном хозяйстве, по производству (переработке) продукции	128 563	–	3 424	16	3 660	3 554	116 711	1 198
город Ашхабад – всего	218 540	55	61 021	814	24 692	14 558	115 914	1 486
в том числе:								
на предприятии (организации, учреждении)	153 346	55	46 740	609	17 901	10 919	76 109	1 013

ИТОГИ СПЛОШНОЙ ПЕРЕПИСИ НАСЕЛЕНИЯ
И ЖИЛИЩНОГО ФОНДА ТУРКМЕНИСТАНА – 2022



Продолжение

	Всего	в том числе по уровню образования:						
		после- вузов- ское про- фессио- нальное	высшее профес- сиональ- ное (включая магистра- туру)	неполное (незакон- ченное) высшее профес- сиональ- ное	среднее профес- сиональ- ное (среднее специаь- ное)	профес- сионально- техническое (начальное профес- сиональное)	общее среднее (полное среднее)	основ- ное среднее (непол- ное среднее)
арендатором в дай- ханском объединении	-	-	-	-	-	-	-	-
в сфере индиви- дуального предпри- нимательства	56 451	-	13 637	182	6 115	3 239	32 940	338
в домашнем хозяйстве	8 050	-	578	23	633	351	6 345	120
в личном подсобном хозяйстве, по произ- водству (переработке) продукции	693	-	66	-	43	49	520	15
Ахалский вেলাят – всего	165 204	2	12 647	223	8 844	7 410	135 140	938
в том числе:								
на предприятии (орга- низации, учреждении)	96 004	2	11 155	193	7 010	5 576	71 547	521
арендатором в дай- ханском объединении	21 883	-	156	9	293	402	20 849	174
в сфере индиви- дуального предпри- нимательства	22 943	-	970	14	871	900	20 097	91
в домашнем хозяйстве	16 390	-	207	6	452	323	15 268	134
в личном подсобном хозяйстве, по произ- водству (переработке) продукции	7 984	-	159	1	218	209	7 379	18
Балканский вেলাят – всего	103 848	5	13 494	166	11 729	9 092	68 708	654
в том числе:								
на предприятии (орга- низации, учреждении)	85 179	5	12 420	148	10 504	8 158	53 410	534
арендатором в дай- ханском объединении	2 384	-	203	3	179	109	1 871	19
в сфере индиви- дуального предпри- нимательства	6 808	-	630	9	651	529	4 958	31
в домашнем хозяйстве	4 774	-	117	5	221	133	4 251	47
в личном подсобном хозяйстве, по произ- водству (переработке) продукции	4 703	-	124	1	174	163	4 218	23
Дашогузский вেলাят – всего	280 746	5	24 048	506	15 913	12 962	225 055	2 257
в том числе:								
на предприятии (орга- низации, учреждении)	79 483	5	16 445	311	8 448	6 248	47 626	400



ИТОГИ СПЛОШНОЙ ПЕРЕПИСИ НАСЕЛЕНИЯ И ЖИЛИЩНОГО ФОНДА ТУРКМЕНИСТАНА – 2022

Окончание

	Всего	в том числе по уровню образования:						
		после-вузовское профессиональное	высшее профессиональное (включая магистратуру)	неполное (незаконченное) высшее профессиональное	среднее профессиональное (среднее специальное)	профессионально-техническое (начальное профессиональное)	общее среднее (полное среднее)	основное среднее (неполное среднее)
арендатором в дайханском объединении	45 781	–	2 502	93	2 020	1 880	38 898	388
в сфере индивидуального предпринимательства	42 628	–	2 452	65	2 119	1 832	35 545	615
в домашнем хозяйстве	40 679	–	911	31	1 311	1 029	37 154	243
в личном подсобном хозяйстве, по производству (переработке) продукции	72 175	–	1 738	6	2 015	1 973	65 832	611
Лебапский велаят – всего	254 462	6	28 868	568	17 033	15 036	191 458	1 493
в том числе:								
на предприятии (организации, учреждении)	122 037	6	23 497	464	11 901	10 710	74 842	617
арендатором в дайханском объединении	37 054	–	491	25	966	826	34 533	213
в сфере индивидуального предпринимательства	33 174	–	2 793	54	1 806	1 831	26 470	220
в домашнем хозяйстве	36 657	–	1 096	22	1 594	1 005	32 733	207
в личном подсобном хозяйстве, по производству (переработке) продукции	25 540	–	991	3	766	664	22 880	236
Марыйский велаят – всего	304 391	3	26 189	528	16 161	12 915	246 851	1 744
в том числе:								
на предприятии (организации, учреждении)	132 253	3	21 548	415	11 422	8 744	89 506	615
арендатором в дайханском объединении	38 129	–	331	12	492	564	36 497	233
в сфере индивидуального предпринимательства	69 118	–	3 271	61	2 752	2 275	60 412	347
в домашнем хозяйстве	47 423	–	693	35	1 051	836	44 554	254
в личном подсобном хозяйстве, по производству (переработке) продукции	17 468	–	346	5	444	496	15 882	295

ИТОГИ СПЛОШНОЙ ПЕРЕПИСИ НАСЕЛЕНИЯ
И ЖИЛИЩНОГО ФОНДА ТУРКМЕНИСТАНА – 2022



9.22. Распределение численности занятого населения (женщины) Туркменистана в трудоспособном возрасте по месту основной работы, уровню образования и регионам, человек

	Всего	в том числе по уровню образования:						
		после-вузовское профессиональное	высшее профессиональное (включая магистратуру)	неполное (незаконченное) высшее профессиональное	среднее профессиональное (среднее специальное)	профессионально-техническое (начальное профессиональное)	общее среднее (полное среднее)	основное среднее (неполное среднее)
Туркменистан – всего	984 001	45	97 139	1 982	104 082	53 164	721 098	6 491
в том числе:								
на предприятии (организации, учреждении)	422 608	45	81 853	1 591	78 320	36 377	221 795	2 627
арендатором в дайханском объединении	115 645	–	4 076	138	6 592	2 941	101 186	712
в сфере индивидуального предпринимательства	102 417	–	6 712	139	7 999	5 688	80 969	910
в домашнем хозяйстве	215 651	–	3 080	100	8 285	5 178	197 658	1 350
в личном подсобном хозяйстве, по производству (переработке) продукции	127 680	–	1 418	14	2 886	2 980	119 490	892
город Ашхабад – всего	171 285	34	41 124	741	28 811	13 829	85 410	1 336
в том числе:								
на предприятии (организации, учреждении)	133 474	34	36 224	661	23 769	11 225	60 548	1 013
арендатором в дайханском объединении	–	–	–	–	–	–	–	–
в сфере индивидуального предпринимательства	20 574	–	3 987	61	3 057	1 730	11 607	132
в домашнем хозяйстве	16 583	–	883	19	1 950	825	12 725	181
в личном подсобном хозяйстве, по производству (переработке) продукции	654	–	30	–	35	49	530	10
Ахалский велаят – всего	99 538	–	4 721	80	7 441	4 078	82 532	686
в том числе:								
на предприятии (организации, учреждении)	46 504	–	4 353	66	6 260	3 102	32 397	326
арендатором в дайханском объединении	11 348	–	33	2	104	117	11 016	76
в сфере индивидуального предпринимательства	9 632	–	152	4	381	360	8 672	63
в домашнем хозяйстве	22 990	–	146	8	594	352	21 702	188
в личном подсобном хозяйстве, по производству (переработке) продукции	9 064	–	37	–	102	147	8 745	33



ИТОГИ СПЛОШНОЙ ПЕРЕПИСИ НАСЕЛЕНИЯ И ЖИЛИЩНОГО ФОНДА ТУРКМЕНИСТАНА – 2022

Продолжение

	Всего	в том числе по уровню образования:						
		после- вузов- ское про- фессио- нальное	высшее профес- сиональ- ное (включая магистратуру)	неполное (незакон- ченное) высшее профес- сиональ- ное	среднее профес- сиональ- ное (среднее специаль- ное)	профес- сионально- техническое (начальное профес- сиональное)	общее среднее (полное среднее)	основ- ное среднее (непол- ное среднее)
Балканский велаят – всего	73 834	1	6 480	80	11 865	7 121	47 730	557
в том числе:								
на предприятии (орга- низации, учреждении)	51 725	1	6 100	72	10 365	5 882	28 942	363
арендатором в дай- ханском объединении	826	–	63	–	173	63	523	4
в сфере индиви- дуального предпри- нимательства	5 856	–	147	4	503	485	4 691	26
в домашнем хозяйстве	10 945	–	147	4	706	496	9 446	146
в личном подсобном хозяйстве, по произ- водству (переработке) продукции	4 482	–	23	–	118	195	4 128	18
Дашогузский велаят – всего	224 603	6	14 214	356	18 757	8 806	180 808	1 656
в том числе:								
на предприятии (орга- низации, учреждении)	41 549	6	8 783	190	9 775	3 517	19 075	203
арендатором в дай- ханском объединении	40 845	–	3 045	97	4 165	1 497	31 729	312
в сфере индиви- дуального предпри- нимательства	24 578	–	937	33	1 598	1 034	20 590	386
в домашнем хозяйстве	49 310	–	575	30	1 545	1 182	45 709	269
в личном подсобном хозяйстве, по произ- водству (переработке) продукции	68 321	–	874	6	1 674	1 576	63 705	486
Лебапский велаят – всего	217 954	4	19 895	419	19 078	12 253	165 253	1 052
в том числе:								
на предприятии (орга- низации, учреждении)	85 933	4	17 596	358	14 229	8 129	45 283	334
арендатором в дай- ханском объединении	35 498	–	133	18	786	786	33 645	130
в сфере индиви- дуального предпри- нимательства	19 774	–	997	20	1 381	1 203	16 061	112
в домашнем хозяйстве	49 473	–	873	20	2 060	1 504	44 740	276
в личном подсобном хозяйстве, по произ- водству (переработке) продукции	27 276	–	296	3	622	631	25 524	200

**ИТОГИ СПЛОШНОЙ ПЕРЕПИСИ НАСЕЛЕНИЯ
И ЖИЛИЩНОГО ФОНДА ТУРКМЕНИСТАНА – 2022**



Окончание

	Всего	в том числе по уровню образования:						
		после-вузовское профессиональное	высшее профессиональное (включая магистратуру)	неполное (незаконченное) высшее профессиональное	среднее профессиональное (среднее специальное)	профессионально-техническое (начальное профессиональное)	общее среднее (полное среднее)	основное среднее (неполное среднее)
Марыйский велаят – всего	196 787	–	10 705	306	18 130	7 077	159 365	1 204
в том числе:								
на предприятии (организации, учреждении)	63 423	–	8 797	244	13 922	4 522	35 550	388
арендатором в дайханском объединении	27 128	–	802	21	1 364	478	24 273	190
в сфере индивидуального предпринимательства	22 003	–	492	17	1 079	876	19 348	191
в домашнем хозяйстве	66 350	–	456	19	1 430	819	63 336	290
в личном подсобном хозяйстве, по производству (переработке) продукции	17 883	–	158	5	335	382	16 858	145

9.23. Распределение численности занятого городского населения Туркменистана в трудоспособном возрасте по месту основной работы, уровню образования и регионам, человек

	Всего	в том числе по уровню образования:						
		после-вузовское профессиональное	высшее профессиональное (включая магистратуру)	неполное (незаконченное) высшее профессиональное	среднее профессиональное (среднее специальное)	профессионально-техническое (начальное профессиональное)	общее среднее (полное среднее)	основное среднее (неполное среднее)
Туркменистан – всего	1 116 648	104	193 491	3 196	136 926	84 814	690 626	7 491
в том числе:								
на предприятии (организации, учреждении)	740 263	104	162 746	2 635	108 706	65 485	395 999	4 588
арендатором в дайханском объединении	17 282	–	1 152	28	1 282	831	13 869	120
в сфере индивидуального предпринимательства	181 925	–	24 716	410	16 887	11 846	126 820	1 246
в домашнем хозяйстве	136 706	–	3 862	120	8 326	5 198	118 120	1 080
в личном подсобном хозяйстве, по производству (переработке) продукции	40 472	–	1 015	3	1 725	1 454	35 818	457
город Ашхабад – всего	389 825	89	102 145	1 555	53 503	28 387	201 324	2 822
в том числе:								
на предприятии (организации, учреждении)	286 820	89	82 964	1 270	41 670	22 144	136 657	2 026



**ИТОГИ СПЛОШНОЙ ПЕРЕПИСИ НАСЕЛЕНИЯ
И ЖИЛИЩНОГО ФОНДА ТУРКМЕНИСТАНА – 2022**

Продолжение

	Всего	в том числе по уровню образования:						
		после-вузовское профессиональное	высшее профессиональное (включая магистратуру)	неполное (незаконченное) высшее профессиональное	среднее профессиональное (среднее специальное)	профессионально-техническое (начальное профессиональное)	общее среднее (полное среднее)	основное среднее (неполное среднее)
арендатором в дайханском объединении	-	-	-	-	-	-	-	-
в сфере индивидуального предпринимательства	77 025	-	17 624	243	9 172	4 969	44 547	470
в домашнем хозяйстве	24 633	-	1 461	42	2 583	1 176	19 070	301
в личном подсобном хозяйстве, по производству (переработке) продукции	1 347	-	96	-	78	98	1 050	25
Ахалский велаят – всего	97 741	-	9 537	125	8 644	5 885	73 028	522
в том числе:								
на предприятии (организации, учреждении)	64 669	-	8 599	110	6 972	4 634	44 079	275
арендатором в дайханском объединении	2 550	-	38	-	78	95	2 322	17
в сфере индивидуального предпринимательства	12 139	-	622	10	721	697	10 023	66
в домашнем хозяйстве	15 085	-	217	5	790	364	13 561	148
в личном подсобном хозяйстве, по производству (переработке) продукции	3 298	-	61	-	83	95	3 043	16
Балканский велаят – всего	149 885	1	18 195	220	21 354	15 155	93 948	1 012
в том числе:								
на предприятии (организации, учреждении)	124 669	1	17 173	200	19 382	13 463	73 629	821
арендатором в дайханском объединении	252	-	19	-	7	11	210	5
в сфере индивидуального предпринимательства	10 513	-	695	12	1 027	927	7 804	48
в домашнем хозяйстве	11 137	-	224	7	755	523	9 499	129
в личном подсобном хозяйстве, по производству (переработке) продукции	3 314	-	84	1	183	231	2 806	9
Дашогузский велаят – всего	146 677	1	19 388	326	15 489	9 380	101 228	865
в том числе:								
на предприятии (организации, учреждении)	66 264	1	15 563	227	10 903	5 822	33 431	317
арендатором в дайханском объединении	6 731	-	971	23	898	465	4 320	54

ИТОГИ СПЛОШНОЙ ПЕРЕПИСИ НАСЕЛЕНИЯ
И ЖИЛИЩНОГО ФОНДА ТУРКМЕНИСТАНА – 2022



Окончание

	Всего	в том числе по уровню образования:						
		после- вузов- ское про- фессио- нальное	высшее профес- сиональное (включая магистратуру)	неполное (незакон- ченное) высшее профес- сиональ- ное	среднее профес- сиональ- ное (среднее специаль- ное)	профес- сионально- техническое (начальное профес- сиональное)	общее среднее (полное среднее)	основ- ное среднее (непол- ное среднее)
в сфере индиви- дуального предпри- нимательства	26 280	–	1 789	44	1 619	1 430	21 164	234
в домашнем хозяйстве	29 117	–	621	30	1 133	1 051	26 148	134
в личном подсобном хозяйстве, по произ- водству (переработке) продукции	18 285	–	444	2	936	612	16 165	126
Лебапский веляят– всего	198 591	10	27 995	577	21 168	17 003	130 472	1 366
в том числе:								
на предприятии (орга- низации, учреждении)	118 493	10	24 485	493	16 418	12 803	63 611	673
арендатором в дай- ханском объединении	6 196	–	94	4	225	191	5 653	29
в сфере индиви- дуального предпри- нимательства	30 758	–	2 255	57	2 316	2 284	23 593	253
в домашнем хозяйстве	33 119	–	945	23	1 923	1 437	28 564	227
в личном подсобном хозяйстве, по произ- водству (переработке) продукции	10 025	–	216	–	286	288	9 051	184
Марыйский веляят– всего	133 929	3	16 231	393	16 768	9 004	90 626	904
в том числе:								
на предприятии (орга- низации, учреждении)	79 348	3	13 962	335	13 361	6 619	44 592	476
арендатором в дай- ханском объединении	1 553	–	30	1	74	69	1 364	15
в сфере индиви- дуального предпри- нимательства	25 210	–	1 731	44	2 032	1 539	19 689	175
в домашнем хозяйстве	23 615	–	394	13	1 142	647	21 278	141
в личном подсобном хозяйстве, по произ- водству (переработке) продукции	4 203	–	114	–	159	130	3 703	97



**ИТОГИ СПЛОШНОЙ ПЕРЕПИСИ НАСЕЛЕНИЯ
И ЖИЛИЩНОГО ФОНДА ТУРКМЕНИСТАНА – 2022**

9.24. Распределение численности занятого сельского населения Туркменистана в трудоспособном возрасте по месту основной работы, уровню образования и регионам, человек

	Всего	в том числе по уровню образования:						
		после-вузовское профессиональное	высшее профессиональное (включая магистратуру)	неполное (незаконченное) высшее профессиональное	среднее профессиональное (среднее специальное)	профессионально-техническое (начальное профессиональное)	общее среднее (полное среднее)	основное среднее (неполное среднее)
Туркменистан – всего	1 194 544	17	69 915	1 591	61 528	40 323	1 013 598	7 572
в том числе:								
на предприятии (организации, учреждении)	350 647	17	50 912	1 096	36 800	21 247	238 836	1 739
арендатором в дайханском объединении	243 594	–	6 607	252	9 260	5 891	219 965	1 619
в сфере индивидуального предпринимательства	151 614	–	5 749	114	5 426	4 448	134 571	1 306
в домашнем хозяйстве	232 918	–	2 820	102	5 221	3 657	219 843	1 275
в личном подсобном хозяйстве, по производству (переработке) продукции	215 771	–	3 827	27	4 821	5 080	200 383	1 633
Ахалский велаят – всего	167 001	2	7 831	178	7 641	5 603	144 644	1 102
в том числе:								
на предприятии (организации, учреждении)	77 839	2	6 909	149	6 298	4 044	59 865	572
арендатором в дайханском объединении	30 681	–	151	11	319	424	29 543	233
в сфере индивидуального предпринимательства	20 436	–	500	8	531	563	18 746	88
в домашнем хозяйстве	24 295	–	136	9	256	311	23 409	174
в личном подсобном хозяйстве, по производству (переработке) продукции	13 750	–	135	1	237	261	13 081	35
Балканский велаят – всего	27 797	5	1 779	26	2 240	1 058	22 490	199
в том числе:								
на предприятии (организации, учреждении)	12 235	5	1 347	20	1 487	577	8 723	76
арендатором в дайханском объединении	2 958	–	247	3	345	161	2 184	18
в сфере индивидуального предпринимательства	2 151	–	82	1	127	87	1 845	9
в домашнем хозяйстве	4 582	–	40	2	172	106	4 198	64
в личном подсобном хозяйстве, по производству (переработке) продукции	5 871	–	63	–	109	127	5 540	32

**ИТОГИ СПЛОШНОЙ ПЕРЕПИСИ НАСЕЛЕНИЯ
И ЖИЛИЩНОГО ФОНДА ТУРКМЕНИСТАНА – 2022**



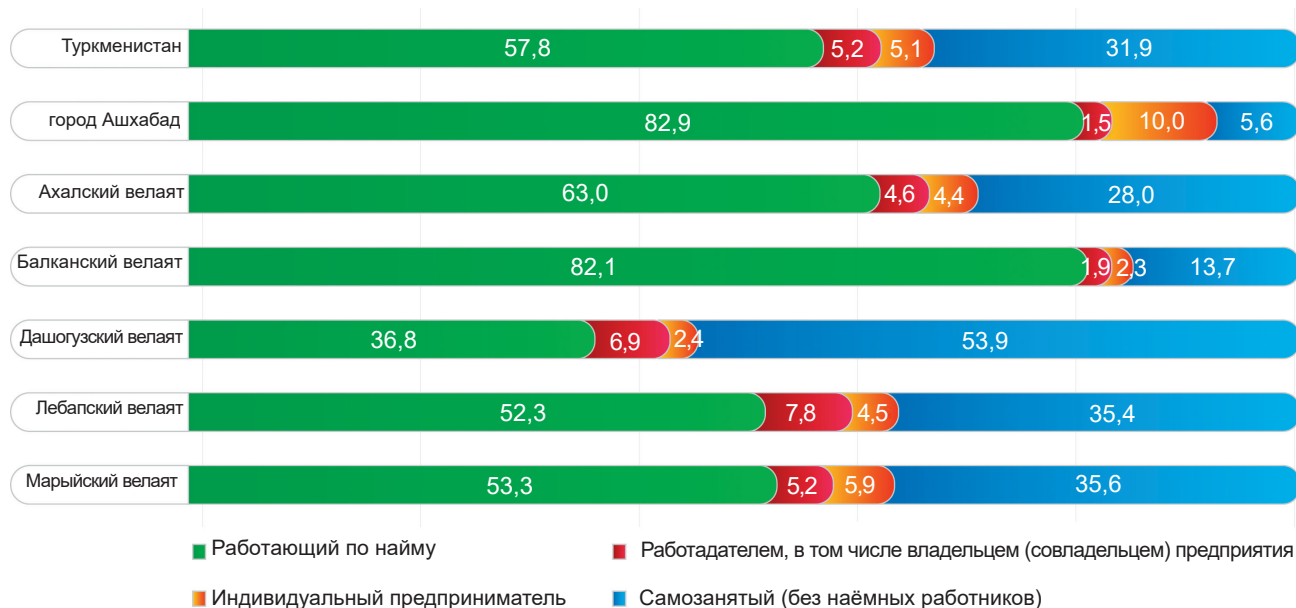
Окончание

	Всего	в том числе по уровню образования:						
		после-вузовское профессиональное	высшее профессиональное (включая магистратуру)	неполное (незаконченное) высшее профессиональное	среднее профессиональное (среднее специальное)	профессионально-техническое (начальное профессиональное)	общее среднее (полное среднее)	основное среднее (неполное среднее)
Дашогузский велаят – всего	358 672	10	18 874	536	19 181	12 388	304 635	3 048
в том числе:								
на предприятии (организации, учреждении)	54 768	10	9 665	274	7 320	3 943	33 270	286
арендатором в дайханском объединении	79 895	–	4 576	167	5 287	2 912	66 307	646
в сфере индивидуального предпринимательства	40 926	–	1 600	54	2 098	1 436	34 971	767
в домашнем хозяйстве	60 872	–	865	31	1 723	1 160	56 715	378
в личном подсобном хозяйстве, по производству (переработке) продукции	122 211	–	2 168	10	2 753	2 937	113 372	971
Лебапский велаят – всего	273 825	–	20 768	410	14 943	10 286	226 239	1 179
в том числе:								
на предприятии (организации, учреждении)	89 477	–	16 608	329	9 712	6 036	56 514	278
арендатором в дайханском объединении	66 356	–	530	39	1 527	1 421	62 525	314
в сфере индивидуального предпринимательства	22 190	–	1 535	17	871	750	18 938	79
в домашнем хозяйстве	53 011	–	1 024	19	1 731	1 072	48 909	256
в личном подсобном хозяйстве, по производству (переработке) продукции	42 791	–	1 071	6	1 102	1 007	39 353	252
Марыйский велаят – всего	367 249	–	20 663	441	17 523	10 988	315 590	2 044
в том числе:								
на предприятии (организации, учреждении)	116 328	–	16 383	324	11 983	6 647	80 464	527
арендатором в дайханском объединении	63 704	–	1 103	32	1 782	973	59 406	408
в сфере индивидуального предпринимательства	65 911	–	2 032	34	1 799	1 612	60 071	363
в домашнем хозяйстве	90 158	–	755	41	1 339	1 008	86 612	403
в личном подсобном хозяйстве, по производству (переработке) продукции	31 148	–	390	10	620	748	29 037	343



ИТОГИ СПЛОШНОЙ ПЕРЕПИСИ НАСЕЛЕНИЯ И ЖИЛИЩНОГО ФОНДА ТУРКМЕНИСТАНА – 2022

9.25. Структура численности занятого населения Туркменистана в трудоспособном возрасте по статусу занятости и регионам, в процентах



9.26. Распределение численности занятого населения Туркменистана в трудоспособном возрасте по статусу занятости, возрастным группам и регионам, человек

	Всего	в том числе по возрастным группам:									
		18-19 лет	20-24 года	25-29 лет	30-34 года	35-39 лет	40-44 года	45-49 лет	50-54 года	55-59 лет	60-61 год
Туркменистан – всего	2 311 192	46 627	243 345	374 386	373 784	325 178	279 648	268 053	243 386	127 761	29 024
в том числе:											
работающий по найму	1 335 318	17 998	123 278	218 176	215 858	185 556	166 986	162 663	147 245	79 335	18 223
работодателем, в том числе владельцем (совладельцем) предприятия	119 562	2 200	11 263	16 375	18 432	17 703	14 642	14 802	14 478	7 752	1 915
индивидуальный предприниматель	117 824	1 868	11 895	19 013	20 329	18 969	16 276	13 211	10 044	5 093	1 126
самозанятый (без наёмных работников)	738 488	24 561	96 909	120 822	119 165	102 950	81 744	77 377	71 619	35 581	7 760
город Ашхабад – всего	389 825	5 125	34 724	60 485	58 212	53 625	56 691	53 361	43 410	20 143	4 049
в том числе:											
работающий по найму	323 010	3 947	28 392	50 424	47 827	43 500	46 794	44 879	36 921	16 947	3 379
работодателем, в том числе владельцем (совладельцем) предприятия	5 791	39	409	769	854	828	902	810	727	364	89
индивидуальный предприниматель	39 244	326	3 040	5 919	6 382	6 451	6 368	5 038	3 588	1 751	381
самозанятый (без наёмных работников)	21 780	813	2 883	3 373	3 149	2 846	2 627	2 634	2 174	1 081	200

**ИТОГИ СПЛОШНОЙ ПЕРЕПИСИ НАСЕЛЕНИЯ
И ЖИЛИЩНОГО ФОНДА ТУРКМЕНИСТАНА – 2022**



Продолжение

	Всего	в том числе по возрастным группам:									
		18-19 лет	20-24 года	25-29 лет	30-34 года	35-39 лет	40-44 года	45-49 лет	50-54 года	55-59 лет	60-61 год
Ахалский велаят– всего	264 742	4 796	29 562	46 723	48 205	37 059	30 297	26 891	24 056	13 993	3 160
в том числе:											
работающий по найму	166 690	2 153	17 463	30 113	30 794	23 475	19 501	17 086	15 213	8 893	1 999
работодателем, в том числе владельцем (совладельцем) предприятия	12 250	231	1 345	1 915	2 110	1 783	1 432	1 314	1 193	754	173
индивидуальный предприниматель	11 664	211	1 469	2 083	2 259	1 763	1 369	1 080	830	498	102
самозанятый (без наёмных работников)	74 138	2 201	9 285	12 612	13 042	10 038	7 995	7 411	6 820	3 848	886
Балканский велаят– всего	177 682	2 641	15 646	27 590	29 632	26 753	23 846	21 305	17 574	10 235	2 460
в том числе:											
работающий по найму	145 854	1 378	11 611	22 527	24 521	21 974	19 877	17 965	15 096	8 775	2 130
работодателем, в том числе владельцем (совладельцем) предприятия	3 405	44	255	476	529	503	484	395	363	271	85
индивидуальный предприниматель	4 145	54	400	586	727	733	615	489	321	186	34
самозанятый (без наёмных работников)	24 278	1 165	3 380	4 001	3 855	3 543	2 870	2 456	1 794	1 003	211
Дашогузский велаят– всего	505 349	10 721	58 035	82 765	82 080	71 939	56 167	54 987	52 444	29 391	6 820
в том числе:											
работающий по найму	185 842	2 482	17 787	31 531	31 337	26 219	20 091	20 462	20 211	12 620	3 102
работодателем, в том числе владельцем (совладельцем) предприятия	35 014	488	3 125	4 795	5 245	5 198	4 127	4 383	4 464	2 575	614
индивидуальный предприниматель	11 921	204	1 296	1 951	2 240	1 985	1 469	1 249	926	501	100
самозанятый (без наёмных работников)	272 572	7 547	35 827	44 488	43 258	38 537	30 480	28 893	26 843	13 695	3 004
Лебапский велаят– всего	472 416	10 960	48 124	74 403	77 775	69 510	56 339	52 463	50 889	25 932	6 021
в том числе:											
работающий по найму	246 890	3 207	20 355	39 092	40 576	36 240	30 709	29 122	28 399	15 487	3 703
работодателем, в том числе владельцем (совладельцем) предприятия	36 966	828	3 439	4 764	5 733	5 715	4 538	4 543	4 611	2 261	534
индивидуальный предприниматель	21 417	478	2 265	3 406	3 830	3 673	2 847	2 173	1 773	806	166
самозанятый (без наёмных работников)	167 143	6 447	22 065	27 141	27 636	23 882	18 245	16 625	16 106	7 378	1 618



ИТОГИ СПЛОШНОЙ ПЕРЕПИСИ НАСЕЛЕНИЯ И ЖИЛИЩНОГО ФОНДА ТУРКМЕНИСТАНА – 2022

Окончание

	Всего	в том числе по возрастным группам:									
		18-19 лет	20-24 года	25-29 лет	30-34 года	35-39 лет	40-44 года	45-49 лет	50-54 года	55-59 лет	60-61 год
Марыйский велаят – всего	501 178	12 384	57 254	82 420	77 880	66 292	56 308	59 046	55 013	28 067	6 514
в том числе:											
работающий по найму	267 032	4 831	27 670	44 489	40 803	34 148	30 014	33 149	31 405	16 613	3 910
работодателем, в том числе владельцем (совладельцем) предприятия	26 136	570	2 690	3 656	3 961	3 676	3 159	3 357	3 120	1 527	420
индивидуальный предприниматель	29 433	595	3 425	5 068	4 891	4 364	3 608	3 182	2 606	1 351	343
самозанятый (без наёмных работников)	178 577	6 388	23 469	29 207	28 225	24 104	19 527	19 358	17 882	8 576	1 841

9.27. Распределение численности занятого населения (мужчины) Туркменистана в трудоспособном возрасте по статусу занятости, возрастным группам и регионам, человек

	Всего	в том числе по возрастным группам:									
		18-19 лет	20-24 года	25-29 лет	30-34 года	35-39 лет	40-44 года	45-49 лет	50-54 года	55-59 лет	60-61 год
Туркменистан – всего	1 327 191	17 133	134 677	217 438	221 128	190 097	156 327	141 228	126 917	93 222	29 024
в том числе:											
работающий по найму	807 481	7 090	71 981	135 374	136 877	115 970	97 605	87 830	78 172	58 359	18 223
работодателем, в том числе владельцем (совладельцем) предприятия	71 076	950	6 581	9 870	11 092	10 447	8 319	8 063	7 863	5 976	1 915
индивидуальный предприниматель	88 373	895	8 592	14 685	15 682	14 533	12 045	9 378	7 121	4 316	1 126
самозанятый (без наёмных работников)	360 261	8 198	47 523	57 509	57 477	49 147	38 358	35 957	33 761	24 571	7 760
город Ашхабад – всего	218 540	2 109	19 179	35 416	34 567	31 475	30 982	26 402	20 542	13 819	4 049
в том числе:											
работающий по найму	175 854	1 645	15 469	29 032	27 734	24 699	24 548	21 182	16 762	11 404	3 379
работодателем, в том числе владельцем (совладельцем) предприятия	4 141	22	282	569	622	603	649	542	483	280	89
индивидуальный предприниматель	30 381	159	2 258	4 607	5 167	5 182	4 865	3 666	2 578	1 518	381
самозанятый (без наёмных работников)	8 164	283	1 170	1 208	1 044	991	920	1 012	719	617	200
Ахалский велаят – всего	165 204	1 738	17 963	29 578	30 989	23 470	18 176	15 657	13 726	10 747	3 160
в том числе:											
работающий по найму	110 082	861	11 455	20 428	21 062	15 734	12 294	10 235	8 972	7 042	1 999

ИТОГИ СПЛОШНОЙ ПЕРЕПИСИ НАСЕЛЕНИЯ
И ЖИЛИЩНОГО ФОНДА ТУРКМЕНИСТАНА – 2022



Продолжение

	Всего	в том числе по возрастным группам:									
		18-19 лет	20-24 года	25-29 лет	30-34 года	35-39 лет	40-44 года	45-49 лет	50-54 года	55-59 лет	60-61 год
работодателем, в том числе владельцем (совладельцем) предприятия	8 260	104	883	1 266	1 435	1 223	947	848	781	600	173
индивидуальный предприниматель	9 411	119	1 130	1 749	1 850	1 457	1 089	844	640	431	102
самозанятый (без наёмных работников)	37 451	654	4 495	6 135	6 642	5 056	3 846	3 730	3 333	2 674	886
Балканский велаят – всего	103 848	682	8 156	16 143	17 986	15 891	13 630	11 513	9 654	7 733	2 460
в том числе:											
работающий по найму	88 442	398	6 256	13 791	15 571	13 691	11 691	9 841	8 413	6 660	2 130
работодателем, в том числе владельцем (совладельцем) предприятия	2 488	6	154	353	406	402	351	268	242	221	85
индивидуальный предприниматель	2 912	13	253	412	525	521	446	340	213	155	34
самозанятый (без наёмных работников)	10 006	265	1 493	1 587	1 484	1 277	1 142	1 064	786	697	211
Дашогузский велаят – всего	280 746	3 105	30 902	45 620	46 288	40 686	30 578	28 215	27 141	21 391	6 820
в том числе:											
работающий по найму	113 854	800	10 230	19 243	19 508	16 722	12 314	11 453	11 131	9 351	3 102
работодателем, в том числе владельцем (совладельцем) предприятия	20 757	157	1 790	2 842	3 219	3 121	2 323	2 334	2 352	2 005	614
индивидуальный предприниматель	7 901	58	824	1 350	1 518	1 376	945	745	600	385	100
самозанятый (без наёмных работников)	138 234	2 090	18 058	22 185	22 043	19 467	14 996	13 683	13 058	9 650	3 004
Лебапский велаят – всего	254 462	4 269	24 646	39 825	42 327	37 634	29 519	26 164	25 531	18 526	6 021
в том числе:											
работающий по найму	141 647	1 261	10 547	22 414	24 196	21 558	17 203	15 116	14 577	11 072	3 703
работодателем, в том числе владельцем (совладельцем) предприятия	19 418	375	1 817	2 534	2 932	2 884	2 187	2 195	2 270	1 690	534
индивидуальный предприниматель	13 597	187	1 409	2 260	2 505	2 335	1 762	1 285	1 059	629	166
самозанятый (без наёмных работников)	79 800	2 446	10 873	12 617	12 694	10 857	8 367	7 568	7 625	5 135	1 618
Марыйский велаят – всего	304 391	5 230	33 831	50 856	48 971	40 941	33 442	33 277	30 323	21 006	6 514
в том числе:											
работающий по найму	177 602	2 125	18 024	30 466	28 806	23 566	19 555	20 003	18 317	12 830	3 910



ИТОГИ СПЛОШНОЙ ПЕРЕПИСИ НАСЕЛЕНИЯ И ЖИЛИЩНОГО ФОНДА ТУРКМЕНИСТАНА – 2022

Окончание

	Всего	в том числе по возрастным группам:									
		18-19 лет	20-24 года	25-29 лет	30-34 года	35-39 лет	40-44 года	45-49 лет	50-54 года	55-59 лет	60-61 год
работодателем, в том числе владельцем (совладельцем) предприятия	16 012	286	1 655	2 306	2 478	2 214	1 862	1 876	1 735	1 180	420
индивидуальный предприниматель	24 171	359	2 718	4 307	4 117	3 662	2 938	2 498	2 031	1 198	343
самозанятый (без наёмных работников)	86 606	2 460	11 434	13 777	13 570	11 499	9 087	8 900	8 240	5 798	1 841

9.28. Распределение численности занятого населения (женщины) Туркменистана в трудоспособном возрасте по статусу занятости, возрастным группам и регионам, человек

	Всего	в том числе по возрастным группам:									
		18-19 лет	20-24 года	25-29 лет	30-34 года	35-39 лет	40-44 года	45-49 лет	50-54 года	55-56 лет	
Туркменистан – всего	984 001	29 494	108 668	156 948	152 656	135 081	123 321	126 825	116 469	34 539	
в том числе:											
работающий по найму	527 837	10 908	51 297	82 802	78 981	69 586	69 381	74 833	69 073	20 976	
работодателем, в том числе владельцем (совладельцем) предприятия	48 486	1 250	4 682	6 505	7 340	7 256	6 323	6 739	6 615	1 776	
индивидуальный предприниматель	29 451	973	3 303	4 328	4 647	4 436	4 231	3 833	2 923	777	
самозанятый (без наёмных работников)	378 227	16 363	49 386	63 313	61 688	53 803	43 386	41 420	37 858	11 010	
город Ашхабад – всего	171 285	3 016	15 545	25 069	23 645	22 150	25 709	26 959	22 868	6 324	
в том числе:											
работающий по найму	147 156	2 302	12 923	21 392	20 093	18 801	22 246	23 697	20 159	5 543	
работодателем, в том числе владельцем (совладельцем) предприятия	1 650	17	127	200	232	225	253	268	244	84	
индивидуальный предприниматель	8 863	167	782	1 312	1 215	1 269	1 503	1 372	1 010	233	
самозанятый (без наёмных работников)	13 616	530	1 713	2 165	2 105	1 855	1 707	1 622	1 455	464	
Ахалский велаят – всего	99 538	3 058	11 599	17 145	17 216	13 589	12 121	11 234	10 330	3 246	
в том числе:											
работающий по найму	56 608	1 292	6 008	9 685	9 732	7 741	7 207	6 851	6 241	1 851	
работодателем, в том числе владельцем (совладельцем) предприятия	3 990	127	462	649	675	560	485	466	412	154	
индивидуальный предприниматель	2 253	92	339	334	409	306	280	236	190	67	
самозанятый (без наёмных работников)	36 687	1 547	4 790	6 477	6 400	4 982	4 149	3 681	3 487	1 174	

**ИТОГИ СПЛОШНОЙ ПЕРЕПИСИ НАСЕЛЕНИЯ
И ЖИЛИЩНОГО ФОНДА ТУРКМЕНИСТАНА – 2022**



Окончание

	Всего	в том числе по возрастным группам:								
		18-19 лет	20-24 года	25-29 лет	30-34 года	35-39 лет	40-44 года	45-49 лет	50-54 года	55-56 лет
Балканский велаят – всего	73 834	1 959	7 490	11 447	11 646	10 862	10 216	9 792	7 920	2 502
в том числе:										
работающий по найму	57 412	980	5 355	8 736	8 950	8 283	8 186	8 124	6 683	2 115
работодателем, в том числе владельцем (совладельцем) предприятия	917	38	101	123	123	101	133	127	121	50
индивидуальный предприниматель	1 233	41	147	174	202	212	169	149	108	31
самозанятый (без наёмных работников)	14 272	900	1 887	2 414	2 371	2 266	1 728	1 392	1 008	306
Дашогузский велаят – всего	224 603	7 616	27 133	37 145	35 792	31 253	25 589	26 772	25 303	8 000
в том числе:										
работающий по найму	71 988	1 682	7 557	12 288	11 829	9 497	7 777	9 009	9 080	3 269
работодателем, в том числе владельцем (совладельцем) предприятия	14 257	331	1 335	1 953	2 026	2 077	1 804	2 049	2 112	570
индивидуальный предприниматель	4 020	146	472	601	722	609	524	504	326	116
самозанятый (без наёмных работников)	134 338	5 457	17 769	22 303	21 215	19 070	15 484	15 210	13 785	4 045
Лебапский велаят – всего	217 954	6 691	23 478	34 578	35 448	31 876	26 820	26 299	25 358	7 406
в том числе:										
работающий по найму	105 243	1 946	9 808	16 678	16 380	14 682	13 506	14 006	13 822	4 415
работодателем, в том числе владельцем (совладельцем) предприятия	17 548	453	1 622	2 230	2 801	2 831	2 351	2 348	2 341	571
индивидуальный предприниматель	7 820	291	856	1 146	1 325	1 338	1 085	888	714	177
самозанятый (без наёмных работников)	87 343	4 001	11 192	14 524	14 942	13 025	9 878	9 057	8 481	2 243
Марыйский велаят – всего	196 787	7 154	23 423	31 564	28 909	25 351	22 866	25 769	24 690	7 061
в том числе:										
работающий по найму	89 430	2 706	9 646	14 023	11 997	10 582	10 459	13 146	13 088	3 783
работодателем, в том числе владельцем (совладельцем) предприятия	10 124	284	1 035	1 350	1 483	1 462	1 297	1 481	1 385	347
индивидуальный предприниматель	5 262	236	707	761	774	702	670	684	575	153
самозанятый (без наёмных работников)	91 971	3 928	12 035	15 430	14 655	12 605	10 440	10 458	9 642	2 778



ИТОГИ СПЛОШНОЙ ПЕРЕПИСИ НАСЕЛЕНИЯ И ЖИЛИЩНОГО ФОНДА ТУРКМЕНИСТАНА – 2022

9.29. Распределение численности занятого городского населения Туркменистана в трудоспособном возрасте по статусу занятости, возрастным группам и регионам, человек

	Всего	в том числе по возрастным группам:									
		18-19 лет	20-24 года	25-29 лет	30-34 года	35-39 лет	40-44 года	45-49 лет	50-54 года	55-59 лет	60-61 год
Туркменистан – всего	1 116 648	17 059	100 306	175 601	180 402	160 550	147 485	138 886	121 394	61 376	13 589
в том числе:											
работающий по найму	855 445	10 102	71 179	134 157	137 079	121 355	114 479	109 995	96 994	49 172	10 933
работодателем, в том числе владельцем (совладельцем) предприятия	17 648	205	1 306	2 284	2 726	2 693	2 445	2 344	2 175	1 165	305
индивидуальный предприниматель	78 153	1 021	6 986	12 085	13 355	12 913	11 526	9 273	6 904	3 358	732
самозанятый (без наёмных работников)	165 402	5 731	20 835	27 075	27 242	23 589	19 035	17 274	15 321	7 681	1 619
город Ашхабад – всего	389 825	5 125	34 724	60 485	58 212	53 625	56 691	53 361	43 410	20 143	4 049
в том числе:											
работающий по найму	323 010	3 947	28 392	50 424	47 827	43 500	46 794	44 879	36 921	16 947	3 379
работодателем, в том числе владельцем (совладельцем) предприятия	5 791	39	409	769	854	828	902	810	727	364	89
индивидуальный предприниматель	39 244	326	3 040	5 919	6 382	6 451	6 368	5 038	3 588	1 751	381
самозанятый (без наёмных работников)	21 780	813	2 883	3 373	3 149	2 846	2 627	2 634	2 174	1 081	200
Ахалский велаят – всего	97 741	1 543	9 921	17 722	17 851	13 611	11 538	10 050	9 374	5 034	1 097
в том числе:											
работающий по найму	73 830	930	7 036	13 359	13 541	10 351	8 865	7 696	7 280	3 885	887
работодателем, в том числе владельцем (совладельцем) предприятия	1 902	19	159	272	345	292	237	233	190	121	34
индивидуальный предприниматель	5 614	106	680	995	1 065	842	649	577	421	232	47
самозанятый (без наёмных работников)	16 395	488	2 046	3 096	2 900	2 126	1 787	1 544	1 483	796	129
Балканский велаят – всего	149 885	2 073	12 644	22 961	25 191	22 892	20 503	18 282	14 920	8 439	1 980
в том числе:											
работающий по найму	130 982	1 222	10 231	19 952	22 072	19 963	18 046	16 351	13 607	7 711	1 827
работодателем, в том числе владельцем (совладельцем) предприятия	1 658	42	133	228	277	256	257	187	149	101	28
индивидуальный предприниматель	3 840	48	365	547	674	673	576	452	306	168	31
самозанятый (без наёмных работников)	13 405	761	1 915	2 234	2 168	2 000	1 624	1 292	858	459	94

**ИТОГИ СПЛОШНОЙ ПЕРЕПИСИ НАСЕЛЕНИЯ
И ЖИЛИЩНОГО ФОНДА ТУРКМЕНИСТАНА – 2022**



Окончание

	Всего	в том числе по возрастным группам:									
		18-19 лет	20-24 года	25-29 лет	30-34 года	35-39 лет	40-44 года	45-49 лет	50-54 года	55-59 лет	60-61 год
Дашогузский велаят – всего	146 677	2 154	13 611	23 488	25 664	22 047	16 523	16 122	16 019	8 950	2 099
в том числе:											
работающий по найму	88 726	851	6 782	14 381	15 942	13 180	9 940	9 976	10 225	6 006	1 443
работодателем, в том числе владельцем (совладельцем) предприятия	2 662	43	235	369	392	414	315	315	321	205	53
индивидуальный предприниматель	7 569	123	782	1 226	1 482	1 284	924	787	580	318	63
самозанятый (без наёмных работников)	47 720	1 137	5 812	7 512	7 848	7 169	5 344	5 044	4 893	2 421	540
Лебапский велаят – всего	198 591	3 631	16 959	29 674	33 623	31 523	26 495	22 797	20 151	11 031	2 707
в том числе:											
работающий по найму	139 954	1 634	10 237	20 412	23 268	22 123	19 127	17 069	15 368	8 588	2 128
работодателем, в том числе владельцем (совладельцем) предприятия	3 664	40	247	407	593	643	495	463	473	235	68
индивидуальный предприниматель	12 736	295	1 304	1 903	2 292	2 295	1 800	1 325	986	434	102
самозанятый (без наёмных работников)	42 237	1 662	5 171	6 952	7 470	6 462	5 073	3 940	3 324	1 774	409
Марыйский велаят – всего	133 929	2 533	12 447	21 271	19 861	16 852	15 735	18 274	17 520	7 779	1 657
в том числе:											
работающий по найму	98 943	1 518	8 501	15 629	14 429	12 238	11 707	14 024	13 593	6 035	1 269
работодателем, в том числе владельцем (совладельцем) предприятия	1 971	22	123	239	265	260	239	336	315	139	33
индивидуальный предприниматель	9 150	123	815	1 495	1 460	1 368	1 209	1 094	1 023	455	108
самозанятый (без наёмных работников)	23 865	870	3 008	3 908	3 707	2 986	2 580	2 820	2 589	1 150	247



ИТОГИ СПЛОШНОЙ ПЕРЕПИСИ НАСЕЛЕНИЯ И ЖИЛИЩНОГО ФОНДА ТУРКМЕНИСТАНА – 2022

9.30. Распределение численности занятого сельского населения Туркменистана в трудоспособном возрасте по статусу занятости, возрастным группам и регионам, человек

	Всего	в том числе по возрастным группам:									
		18-19 лет	20-24 года	25-29 лет	30-34 года	35-39 лет	40-44 года	45-49 лет	50-54 года	55-59 лет	60-61 год
Туркменистан – всего	1 194 544	29 568	143 039	198 785	193 382	164 628	132 163	129 167	121 992	66 385	15 435
в том числе:											
работающий по найму	479 873	7 896	52 099	84 019	78 779	64 201	52 507	52 668	50 251	30 163	7 290
работодателем, в том числе владельцем (совладельцем) предприятия	101 914	1 995	9 957	14 091	15 706	15 010	12 197	12 458	12 303	6 587	1 610
индивидуальный предприниматель	39 671	847	4 909	6 928	6 974	6 056	4 750	3 938	3 140	1 735	394
самозанятый (без наёмных работников)	573 086	18 830	76 074	93 747	91 923	79 361	62 709	60 103	56 298	27 900	6 141
Ахалский велаят – всего	167 001	3 253	19 641	29 001	30 354	23 448	18 759	16 841	14 682	8 959	2 063
в том числе:											
работающий по найму	92 860	1 223	10 427	16 754	17 253	13 124	10 636	9 390	7 933	5 008	1 112
работодателем, в том числе владельцем (совладельцем) предприятия	10 348	212	1 186	1 643	1 765	1 491	1 195	1 081	1 003	633	139
индивидуальный предприниматель	6 050	105	789	1 088	1 194	921	720	503	409	266	55
самозанятый (без наёмных работников)	57 743	1 713	7 239	9 516	10 142	7 912	6 208	5 867	5 337	3 052	757
Балканский велаят – всего	27 797	568	3 002	4 629	4 441	3 861	3 343	3 023	2 654	1 796	480
в том числе:											
работающий по найму	14 872	156	1 380	2 575	2 449	2 011	1 831	1 614	1 489	1 064	303
работодателем, в том числе владельцем (совладельцем) предприятия	1 747	2	122	248	252	247	227	208	214	170	57
индивидуальный предприниматель	305	6	35	39	53	60	39	37	15	18	3
самозанятый (без наёмных работников)	10 873	404	1 465	1 767	1 687	1 543	1 246	1 164	936	544	117
Дашогузский велаят – всего	358 672	8 567	44 424	59 277	56 416	49 892	39 644	38 865	36 425	20 441	4 721
в том числе:											
работающий по найму	97 116	1 631	11 005	17 150	15 395	13 039	10 151	10 486	9 986	6 614	1 659
работодателем, в том числе владельцем (совладельцем) предприятия	32 352	445	2 890	4 426	4 853	4 784	3 812	4 068	4 143	2 370	561
индивидуальный предприниматель	4 352	81	514	725	758	701	545	462	346	183	37
самозанятый (без наёмных работников)	224 852	6 410	30 015	36 976	35 410	31 368	25 136	23 849	21 950	11 274	2 464

**ИТОГИ СПЛОШНОЙ ПЕРЕПИСИ НАСЕЛЕНИЯ
И ЖИЛИЩНОГО ФОНДА ТУРКМЕНИСТАНА – 2022**



Окончание

	Всего	в том числе по возрастным группам:									
		18-19 лет	20-24 года	25-29 лет	30-34 года	35-39 лет	40-44 года	45-49 лет	50-54 года	55-59 лет	60-61 год
Лебапский велаят– всего	273 825	7 329	31 165	44 729	44 152	37 987	29 844	29 666	30 738	14 901	3 314
в том числе:											
работавший по найму	106 936	1 573	10 118	18 680	17 308	14 117	11 582	12 053	13 031	6 899	1 575
работодателем, в том числе владельцем (совладельцем) предприятия	33 302	788	3 192	4 357	5 140	5 072	4 043	4 080	4 138	2 026	466
индивидуальный предприниматель	8 681	183	961	1 503	1 538	1 378	1 047	848	787	372	64
самозанятый (без наёмных работников)	124 906	4 785	16 894	20 189	20 166	17 420	13 172	12 685	12 782	5 604	1 209
Марыйский велаят– всего	367 249	9 851	44 807	61 149	58 019	49 440	40 573	40 772	37 493	20 288	4 857
в том числе:											
работавший по найму	168 089	3 313	19 169	28 860	26 374	21 910	18 307	19 125	17 812	10 578	2 641
работодателем, в том числе владельцем (совладельцем) предприятия	24 165	548	2 567	3 417	3 696	3 416	2 920	3 021	2 805	1 388	387
индивидуальный предприниматель	20 283	472	2 610	3 573	3 431	2 996	2 399	2 088	1 583	896	235
самозанятый (без наёмных работников)	154 712	5 518	20 461	25 299	24 518	21 118	16 947	16 538	15 293	7 426	1 594

9.31. Распределение численности занятого населения Туркменистана в трудоспособном возрасте по статусу занятости, уровню образования и регионам, человек

	Всего	в том числе по уровню образования:						
		после-вузовское профессиональное	высшее профессиональное (включая магистратуру)	неполное (незаконченное) высшее профессиональное	среднее профессиональное (среднее специальное)	профессионально-техническое (начальное профессиональное)	общее среднее (полное среднее)	основное среднее (неполное среднее)
Туркменистан – всего	2 311 192	121	263 406	4 787	198 454	125 137	1 704 224	15 063
в том числе:								
работавший по найму	1 335 318	120	223 968	3 932	158 524	96 810	843 889	8 075
работодателем, в том числе владельцем (совладельцем) предприятия	119 562	1	7 346	221	5 330	3 767	102 098	799
индивидуальный предприниматель	117 824	–	14 696	242	8 856	5 678	87 698	654
самозанятый (без наёмных работников)	738 488	–	17 396	392	25 744	18 882	670 539	5 535



ИТОГИ СПЛОШНОЙ ПЕРЕПИСИ НАСЕЛЕНИЯ И ЖИЛИЩНОГО ФОНДА ТУРКМЕНИСТАНА – 2022

Продолжение

	Всего	в том числе по уровню образования:						
		после- вузов- ское про- фессио- нальное	высшее профес- сиональ- ное (включая магистра- туру)	неполное (незакон- ченное) высшее профес- сиональ- ное	среднее профес- сиональ- ное (среднее специаль- ное)	профес- сиональ- но-тех- ническое (началь- ное профес- сиональ- ное)	общее среднее (полное среднее)	основ- ное среднее (непол- ное среднее)
город Ашхабад – всего	389 825	89	102 145	1 555	53 503	28 387	201 324	2 822
в том числе:								
работающий по найму	323 010	88	89 117	1 342	45 819	24 771	159 691	2 182
работодателем, в том числе владельцем (совладельцем) предприятия	5 791	1	1 890	36	797	445	2 548	74
индивидуальный предприниматель	39 244	–	9 690	155	4 608	2 239	22 266	286
самозанятый (без наёмных работников)	21 780	–	1 448	22	2 279	932	16 819	280
Ахалский велаят – всего	264 742	2	17 368	303	16 285	11 488	217 672	1 624
в том числе:								
работающий по найму	166 690	2	15 719	273	14 259	9 495	125 948	994
работодателем, в том числе владельцем (совладельцем) предприятия	12 250	–	439	10	335	350	11 041	75
индивидуальный предприниматель	11 664	–	590	7	504	426	10 089	48
самозанятый (без наёмных работников)	74 138	–	620	13	1 187	1 217	70 594	507
Балканский велаят – всего	177 682	6	19 974	246	23 594	16 213	116 438	1 211
в том числе:								
работающий по найму	145 854	6	18 471	234	21 449	14 721	90 033	940
работодателем, в том числе владельцем (совладельцем) предприятия	3 405	–	595	4	276	150	2 356	24
индивидуальный предприниматель	4 145	–	363	1	494	283	2 985	19
самозанятый (без наёмных работников)	24 278	–	545	7	1 375	1 059	21 064	228
Дашогузский велаят – всего	505 349	11	38 262	862	34 670	21 768	405 863	3 913
в том числе:								
работающий по найму	185 842	11	27 126	556	21 371	11 884	123 520	1 374
работодателем, в том числе владельцем (совладельцем) предприятия	35 014	–	1 934	80	1 802	1 234	29 702	262
индивидуальный предприниматель	11 921	–	758	24	675	620	9 751	93

ИТОГИ СПЛОШНОЙ ПЕРЕПИСИ НАСЕЛЕНИЯ
И ЖИЛИЩНОГО ФОНДА ТУРКМЕНИСТАНА – 2022



Окончание

	Всего	в том числе по уровню образования:						
		после- вузов- ское профес- сиональное	высшее профес- сиональ- ное (включая магистрату- ру)	неполное (незакон- ченное) высшее профес- сиональ- ное	среднее профес- сиональ- ное (среднее специаль- ное)	профес- сиональ- но-тех- ническое (началь- ное профес- сиональ- ное)	общее среднее (полное среднее)	основ- ное среднее (непол- ное среднее)
самозанятый (без наёмных работников)	272 572	-	8 444	202	10 822	8 030	242 890	2 184
Лебапский велаят – всего	472 416	10	48 763	987	36 111	27 289	356 711	2 545
в том числе:								
работающий по найму	246 890	10	42 051	830	28 112	20 537	154 125	1 225
работодателем, в том числе владельцем (совладельцем) предприятия	36 966	-	1 416	62	1 329	1 106	32 890	163
индивидуальный предприниматель	21 417	-	1 614	29	1 244	1 225	17 214	91
самозанятый (без наёмных работников)	167 143	-	3 682	66	5 426	4 421	152 482	1 066
Марыйский велаят – всего	501 178	3	36 894	834	34 291	19 992	406 216	2 948
в том числе:								
работающий по найму	267 032	3	31 484	697	27 514	15 402	190 572	1 360
работодателем, в том числе владельцем (совладельцем) предприятия	26 136	-	1 072	29	791	482	23 561	201
индивидуальный предприниматель	29 433	-	1 681	26	1 331	885	25 393	117
самозанятый (без наёмных работников)	178 577	-	2 657	82	4 655	3 223	166 690	1 270

9.32. Распределение численности занятого населения (мужчины) Туркменистана в трудоспособном возрасте по статусу занятости, уровню образования и регионам, человек

	Всего	в том числе по уровню образования:						
		после- вузов- ское профес- сиональное	высшее профес- сиональ- ное (включая магистрату- ру)	неполное (незакон- ченное) высшее профес- сиональ- ное	среднее профес- сиональ- ное (среднее специаль- ное)	профес- сиональ- но-тех- ническое (началь- ное профес- сиональ- ное)	общее среднее (полное среднее)	основ- ное среднее (непол- ное среднее)
Туркменистан – всего	1 327 191	76	166 267	2 805	94 372	71 973	983 126	8 572
в том числе:								
работающий по найму	807 481	76	138 665	2 259	74 228	56 150	531 460	4 643
работодателем, в том числе владельцем (совладельцем) предприятия	71 076	-	5 371	156	2 886	2 402	59 748	513



ИТОГИ СПЛОШНОЙ ПЕРЕПИСИ НАСЕЛЕНИЯ И ЖИЛИЩНОГО ФОНДА ТУРКМЕНИСТАНА – 2022

Продолжение

	Всего	в том числе по уровню образования:						
		после- вузов- ское профес- сиональное	высшее профес- сиональное (включая ма- гистратуру)	неполное (незакон- ченное) высшее профес- сиональное	среднее профес- сиональное (среднее спе- циальное)	профес- сиональ- но-тех- ническое (началь- ное профес- сиональ- ное)	общее среднее (полное среднее)	основ- ное среднее (непол- ное среднее)
индивидуальный предприниматель	88 373	–	12 289	197	6 215	3 927	65 263	482
самозанятый (без наёмных работников)	360 261	–	9 942	193	11 043	9 494	326 655	2 934
город Ашхабад – всего	218 540	55	61 021	814	24 692	14 558	115 914	1 486
в том числе:								
работающий по найму	175 854	55	50 966	657	20 258	12 383	90 436	1 099
работодателем, в том числе владельцем (совладельцем) предприятия	4 141	–	1 387	25	477	289	1 920	43
индивидуальный предприниматель	30 381	–	7 963	122	3 296	1 558	17 225	217
самозанятый (без наёмных работников)	8 164	–	705	10	661	328	6 333	127
Ахалский велаят – всего	165 204	2	12 647	223	8 844	7 410	135 140	938
в том числе:								
работающий по найму	110 082	2	11 279	202	7 553	6 103	84 357	586
работодателем, в том числе владельцем (совладельцем) предприятия	8 260	–	368	9	218	256	7 344	65
индивидуальный предприниматель	9 411	–	550	6	415	335	8 072	33
самозанятый (без наёмных работников)	37 451	–	450	6	658	716	35 367	254
Балканский велаят – всего	103 848	5	13 494	166	11 729	9 092	68 708	654
в том числе:								
работающий по найму	88 442	5	12 304	158	10 729	8 431	56 261	554
работодателем, в том числе владельцем (совладельцем) предприятия	2 488	–	485	3	144	89	1 752	15
индивидуальный предприниматель	2 912	–	319	1	344	205	2 027	16
самозанятый (без наёмных работников)	10 006	–	386	4	512	367	8 668	69
Дашогузский велаят – всего	280 746	5	24 048	506	15 913	12 962	225 055	2 257
в том числе:								
работающий по найму	113 854	5	17 568	331	9 957	7 458	77 713	822

ИТОГИ СПЛОШНОЙ ПЕРЕПИСИ НАСЕЛЕНИЯ
И ЖИЛИЩНОГО ФОНДА ТУРКМЕНИСТАНА – 2022



Окончание

	Всего	в том числе по уровню образования:						
		после- вузов- ское про- фессио- нальное	высшее профес- сиональ- ное (включая магистра- туру)	неполное (незакон- ченное) высшее профес- сиональ- ное	среднее профес- сиональ- ное (среднее специаь- ное)	профес- сиональ- но-тех- ническое (началь- ное профес- сиональ- ное)	общее среднее (полное среднее)	основ- ное среднее (непол- ное среднее)
работодателем, в том числе владельцем (совладельцем) предприятия	20 757	–	1 357	66	964	843	17 363	164
индивидуальный предприниматель	7 901	–	640	22	413	389	6 383	54
самозанятый (без наёмных работников)	138 234	–	4 483	87	4 579	4 272	123 596	1 217
Лебапский велаят – всего	254 462	6	28 868	568	17 033	15 036	191 458	1 493
в том числе:								
работающий по найму	141 647	6	24 038	469	12 853	11 581	91 928	772
работодателем, в том числе владельцем (совладельцем) предприятия	19 418	–	1 002	35	708	621	16 954	98
индивидуальный предприниматель	13 597	–	1 275	22	754	732	10 753	61
самозанятый (без наёмных работников)	79 800	–	2 553	42	2 718	2 102	71 823	562
Марыйский велаят – всего	304 391	3	26 189	528	16 161	12 915	246 851	1 744
в том числе:								
работающий по найму	177 602	3	22 510	442	12 878	10 194	130 765	810
работодателем, в том числе владельцем (совладельцем) предприятия	16 012	–	772	18	375	304	14 415	128
индивидуальный предприниматель	24 171	–	1 542	24	993	708	20 803	101
самозанятый (без наёмных работников)	86 606	–	1 365	44	1 915	1 709	80 868	705



**ИТОГИ СПЛОШНОЙ ПЕРЕПИСИ НАСЕЛЕНИЯ
И ЖИЛИЩНОГО ФОНДА ТУРКМЕНИСТАНА – 2022**

9.33. Распределение численности занятого населения (женщины) Туркменистана в трудоспособном возрасте по статусу занятости, уровню образования и регионам, человек

	Всего	в том числе по уровню образования:						
		после-вузовское профессиональное	высшее профессиональное (включая магистратуру)	неполное (незаконченное) высшее профессиональное	среднее профессиональное (среднее специальное)	профессионально-техническое (начальное профессиональное)	общее среднее (полное среднее)	основное среднее (неполное среднее)
Туркменистан – всего	984 001	45	97 139	1 982	104 082	53 164	721 098	6 491
в том числе:								
работающий по найму	527 837	44	85 303	1 673	84 296	40 660	312 429	3 432
работодателем, в том числе владельцем (совладельцем) предприятия	48 486	1	1 975	65	2 444	1 365	42 350	286
индивидуальный предприниматель	29 451	–	2 407	45	2 641	1 751	22 435	172
самозанятый (без наёмных работников)	378 227	–	7 454	199	14 701	9 388	343 884	2 601
город Ашхабад – всего	171 285	34	41 124	741	28 811	13 829	85 410	1 336
в том числе:								
работающий по найму	147 156	33	38 151	685	25 561	12 388	69 255	1 083
работодателем, в том числе владельцем (совладельцем) предприятия	1 650	1	503	11	320	156	628	31
индивидуальный предприниматель	8 863	–	1 727	33	1 312	681	5 041	69
самозанятый (без наёмных работников)	13 616	–	743	12	1 618	604	10 486	153
Ахалский велаят – всего	99 538	–	4 721	80	7 441	4 078	82 532	686
в том числе:								
работающий по найму	56 608	–	4 440	71	6 706	3 392	41 591	408
работодателем, в том числе владельцем (совладельцем) предприятия	3 990	–	71	1	117	94	3 697	10
индивидуальный предприниматель	2 253	–	40	1	89	91	2 017	15
самозанятый (без наёмных работников)	36 687	–	170	7	529	501	35 227	253
Балканский велаят – всего	73 834	1	6 480	80	11 865	7 121	47 730	557
в том числе:								
работающий по найму	57 412	1	6 167	76	10 720	6 290	33 772	386
работодателем, в том числе владельцем (совладельцем) предприятия	917	–	110	1	132	61	604	9

ИТОГИ СПЛОШНОЙ ПЕРЕПИСИ НАСЕЛЕНИЯ
И ЖИЛИЩНОГО ФОНДА ТУРКМЕНИСТАНА – 2022



Окончание

	Всего	в том числе по уровню образования:						
		после- вузов- ское про- фессио- нальное	высшее профес- сиональ- ное (включая магистратуру)	неполное (незакон- ченное) высшее профес- сиональ- ное	среднее профес- сиональ- ное (среднее специаль- ное)	профес- сиональ- но-тех- ническое (началь- ное профес- сиональ- ное)	общее среднее (полное среднее)	основ- ное среднее (непол- ное среднее)
индивидуальный предприниматель	1 233	–	44	–	150	78	958	3
самозанятый (без наёмных работников)	14 272	–	159	3	863	692	12 396	159
Дашогузский велаят – всего	224 603	6	14 214	356	18 757	8 806	180 808	1 656
в том числе:								
работающий по найму	71 988	6	9 558	225	11 414	4 426	45 807	552
работодателем, в том числе владельцем (совладельцем) предприятия	14 257	–	577	14	838	391	12 339	98
индивидуальный предприниматель	4 020	–	118	2	262	231	3 368	39
самозанятый (без наёмных работников)	134 338	–	3 961	115	6 243	3 758	119 294	967
Лебапский велаят – всего	217 954	4	19 895	419	19 078	12 253	165 253	1 052
в том числе:								
работающий по найму	105 243	4	18 013	361	15 259	8 956	62 197	453
работодателем, в том числе владельцем (совладельцем) предприятия	17 548	–	414	27	621	485	15 936	65
индивидуальный предприниматель	7 820	–	339	7	490	493	6 461	30
самозанятый (без наёмных работников)	87 343	–	1 129	24	2 708	2 319	80 659	504
Марыйский велаят – всего	196 787	–	10 705	306	18 130	7 077	159 365	1 204
в том числе:								
работающий по найму	89 430	–	8 974	255	14 636	5 208	59 807	550
работодателем, в том числе владельцем (совладельцем) предприятия	10 124	–	300	11	416	178	9 146	73
индивидуальный предприниматель	5 262	–	139	2	338	177	4 590	16
самозанятый (без наёмных работников)	91 971	–	1 292	38	2 740	1 514	85 822	565



**ИТОГИ СПЛОШНОЙ ПЕРЕПИСИ НАСЕЛЕНИЯ
И ЖИЛИЩНОГО ФОНДА ТУРКМЕНИСТАНА – 2022**

9.34. Распределение численности занятого городского населения Туркменистана в трудоспособном возрасте по статусу занятости, уровню образования и регионам, человек

	Всего	в том числе по уровню образования:						
		после-вузовское профессиональное	высшее профессиональное (включая магистратуру)	неполное (незаконченное) высшее профессиональное	среднее профессиональное (среднее специальное)	профессионально-техническое (начальное профессиональное)	общее среднее (полное среднее)	основное среднее (неполное среднее)
Туркменистан – всего	1 116 648	104	193 491	3 196	136 926	84 814	690 626	7 491
в том числе:								
работающий по найму	855 445	103	171 370	2 812	117 948	72 557	485 388	5 267
работодателем, в том числе владельцем (совладельцем) предприятия	17 648	1	3 622	56	1 641	1 133	11 006	189
индивидуальный предприниматель	78 153	–	12 728	208	7 627	4 587	52 530	473
самозанятый (без наёмных работников)	165 402	–	5 771	120	9 710	6 537	141 702	1 562
город Ашхабад – всего	389 825	89	102 145	1 555	53 503	28 387	201 324	2 822
в том числе:								
работающий по найму	323 010	88	89 117	1 342	45 819	24 771	159 691	2 182
работодателем, в том числе владельцем (совладельцем) предприятия	5 791	1	1 890	36	797	445	2 548	74
индивидуальный предприниматель	39 244	–	9 690	155	4 608	2 239	22 266	286
самозанятый (без наёмных работников)	21 780	–	1 448	22	2 279	932	16 819	280
Ахалский велаят – всего	97 741	–	9 537	125	8 644	5 885	73 028	522
в том числе:								
работающий по найму	73 830	–	8 722	120	7 663	5 096	51 900	329
работодателем, в том числе владельцем (совладельцем) предприятия	1 902	–	237	1	100	119	1 433	12
индивидуальный предприниматель	5 614	–	325	2	345	257	4 655	30
самозанятый (без наёмных работников)	16 395	–	253	2	536	413	15 040	151
Балканский велаят – всего	149 885	1	18 195	220	21 354	15 155	93 948	1 012
в том числе:								
работающий по найму	130 982	1	17 102	212	19 837	14 045	78 933	852
работодателем, в том числе владельцем (совладельцем) предприятия	1 658	–	448	1	109	68	1 017	15

ИТОГИ СПЛОШНОЙ ПЕРЕПИСИ НАСЕЛЕНИЯ
И ЖИЛИЩНОГО ФОНДА ТУРКМЕНИСТАНА – 2022



Окончание

	Всего	в том числе по уровню образования:						
		после- вузов- ское про- фессио- нальное	высшее профес- сиональ- ное (включая магистрату- ру)	неполное (незакон- ченное) высшее профес- сиональ- ное	среднее профес- сиональ- ное (среднее специаль- ное)	профес- сиональ- но-тех- ническое (началь- ное профес- сиональ- ное)	общее среднее (полное среднее)	основ- ное среднее (непол- ное среднее)
индивидуальный предприниматель	3 840	-	340	1	480	271	2 732	16
самозанятый (без наёмных работников)	13 405	-	305	6	928	771	11 266	129
Дашогузский велаят – всего	146 677	1	19 388	326	15 489	9 380	101 228	865
в том числе:								
работающий по найму	88 726	1	16 496	263	12 256	6 832	52 389	489
работодателем, в том числе владельцем (совладельцем) предприятия	2 662	-	290	3	175	168	2 002	24
индивидуальный предприниматель	7 569	-	579	10	452	443	6 044	41
самозанятый (без наёмных работников)	47 720	-	2 023	50	2 606	1 937	40 793	311
Лебапский велаят – всего	198 591	10	27 995	577	21 168	17 003	130 472	1 366
в том числе:								
работающий по найму	139 954	10	25 327	522	17 758	14 159	81 351	827
работодателем, в том числе владельцем (совладельцем) предприятия	3 664	-	450	8	297	209	2 678	22
индивидуальный предприниматель	12 736	-	999	21	938	901	9 812	65
самозанятый (без наёмных работников)	42 237	-	1 219	26	2 175	1 734	36 631	452
Марыйский велаят – всего	133 929	3	16 231	393	16 768	9 004	90 626	904
в том числе:								
работающий по найму	98 943	3	14 606	353	14 615	7 654	61 124	588
работодателем, в том числе владельцем (совладельцем) предприятия	1 971	-	307	7	163	124	1 328	42
индивидуальный предприниматель	9 150	-	795	19	804	476	7 021	35
самозанятый (без наёмных работников)	23 865	-	523	14	1 186	750	21 153	239



ИТОГИ СПЛОШНОЙ ПЕРЕПИСИ НАСЕЛЕНИЯ
И ЖИЛИЩНОГО ФОНДА ТУРКМЕНИСТАНА – 2022

9.35. Распределение численности занятого сельского населения Туркменистана в трудоспособном возрасте по статусу занятости, уровню образования и регионам, человек

	Всего	в том числе по уровню образования:						
		после-вузовское профессиональное	высшее профессиональное (включая магистратуру)	неполное (незаконченное) высшее профессиональное	среднее профессиональное (среднее специальное)	профессионально-техническое (начальное профессиональное)	общее среднее (полное среднее)	основное среднее (неполное среднее)
Туркменистан – всего	1 194 544	17	69 915	1 591	61 528	40 323	1 013 598	7 572
в том числе:								
работавший по найму	479 873	17	52 598	1 120	40 576	24 253	358 501	2 808
работодателем, в том числе владельцем (совладельцем) предприятия	101 914	–	3 724	165	3 689	2 634	91 092	610
индивидуальный предприниматель	39 671	–	1 968	34	1 229	1 091	35 168	181
самозанятый (без наёмных работников)	573 086	–	11 625	272	16 034	12 345	528 837	3 973
Ахалский велаят – всего	167 001	2	7 831	178	7 641	5 603	144 644	1 102
в том числе:								
работавший по найму	92 860	2	6 997	153	6 596	4 399	74 048	665
работодателем, в том числе владельцем (совладельцем) предприятия	10 348	–	202	9	235	231	9 608	63
индивидуальный предприниматель	6 050	–	265	5	159	169	5 434	18
самозанятый (без наёмных работников)	57 743	–	367	11	651	804	55 554	356
Балканский велаят – всего	27 797	5	1 779	26	2 240	1 058	22 490	199
в том числе:								
работавший по найму	14 872	5	1 369	22	1 612	676	11 100	88
работодателем, в том числе владельцем (совладельцем) предприятия	1 747	–	147	3	167	82	1 339	9
индивидуальный предприниматель	305	–	23	–	14	12	253	3
самозанятый (без наёмных работников)	10 873	–	240	1	447	288	9 798	99
Дашогузский велаят – всего	358 672	10	18 874	536	19 181	12 388	304 635	3 048
в том числе:								
работавший по найму	97 116	10	10 630	293	9 115	5 052	71 131	885

ИТОГИ СПЛОШНОЙ ПЕРЕПИСИ НАСЕЛЕНИЯ
И ЖИЛИЩНОГО ФОНДА ТУРКМЕНИСТАНА – 2022



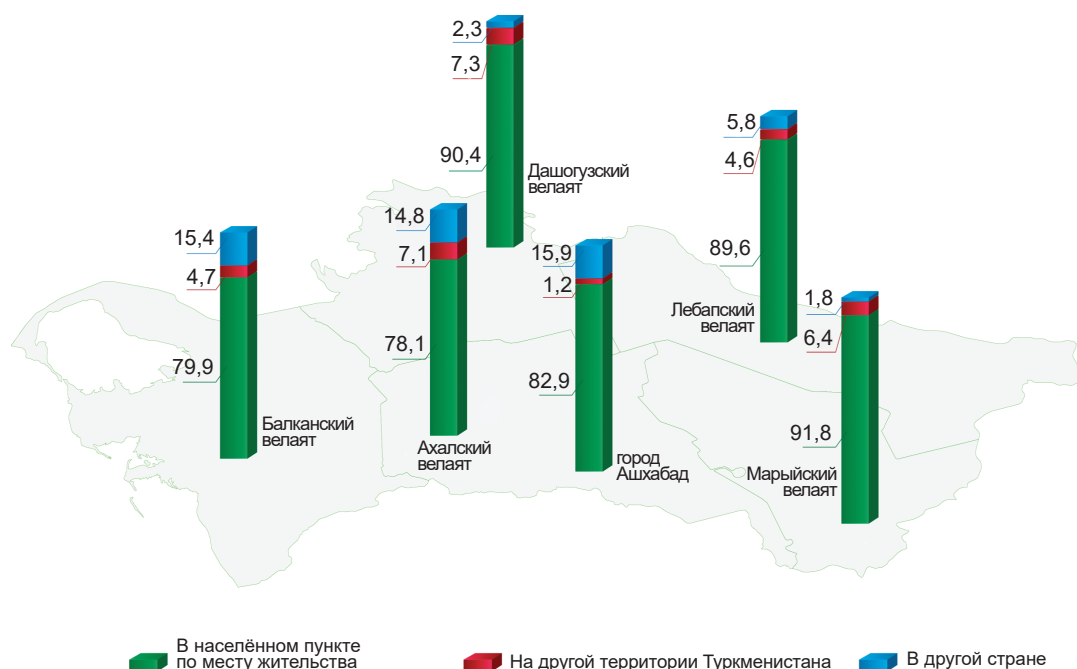
Окончание

	Всего	в том числе по уровню образования:						
		после- вузов- ское про- фессио- нальное	высшее профес- сиональ- ное (включая магистратуру)	неполное (незакон- ченное) высшее профес- сиональ- ное	среднее профес- сиональ- ное (среднее специаль- ное)	профес- сиональ- но-тех- ническое (началь- ное профес- сиональ- ное)	общее среднее (полное среднее)	основ- ное среднее (непол- ное среднее)
работодателем, в том числе владельцем (совладельцем) предприятия	32 352	–	1 644	77	1 627	1 066	27 700	238
индивидуальный предприниматель	4 352	–	179	14	223	177	3 707	52
самозанятый (без наёмных работников)	224 852	–	6 421	152	8 216	6 093	202 097	1 873
Лебапский велаят – всего	273 825	–	20 768	410	14 943	10 286	226 239	1 179
в том числе:								
работающий по найму	106 936	–	16 724	308	10 354	6 378	72 774	398
работодателем, в том числе владельцем (совладельцем) предприятия	33 302	–	966	54	1 032	897	30 212	141
индивидуальный предприниматель	8 681	–	615	8	306	324	7 402	26
самозанятый (без наёмных работников)	124 906	–	2 463	40	3 251	2 687	115 851	614
Марыйский велаят – всего	367 249	–	20 663	441	17 523	10 988	315 590	2 044
в том числе:								
работающий по найму	168 089	–	16 878	344	12 899	7 748	129 448	772
работодателем, в том числе владельцем (совладельцем) предприятия	24 165	–	765	22	628	358	22 233	159
индивидуальный предприниматель	20 283	–	886	7	527	409	18 372	82
самозанятый (без наёмных работников)	154 712	–	2 134	68	3 469	2 473	145 537	1 031



ИТОГИ СПЛОШНОЙ ПЕРЕПИСИ НАСЕЛЕНИЯ И ЖИЛИЩНОГО ФОНДА ТУРКМЕНИСТАНА – 2022

9.36. Структура численности занятого населения Туркменистана в трудоспособном возрасте по месту нахождения основной работы и регионам, в процентах



9.37. Распределение численности занятого населения Туркменистана в трудоспособном возрасте по месту нахождения основной работы и регионам, человек

	Всего	в том числе:					
		город Ашхабад	вепаяты:				
			Ахал-ский	Балкан-ский	Дашогуз-ский	Лебап-ский	Марый-ский
Туркменистан – всего	2 311 192	389 825	264 742	177 682	505 349	472 416	501 178
в том числе:							
в населённом пункте по месту жительства	2 012 043	323 162	206 882	141 962	456 977	423 130	459 930
на другой территории Туркменистана	122 829	4 827	18 697	8 432	36 893	21 763	32 217
в том числе:							
городские поселения	114 094	4 326	16 884	7 297	35 906	20 365	29 316
сельская местность	8 735	501	1 813	1 135	987	1 398	2 901
в другой стране	176 320	61 836	39 163	27 288	11 479	27 523	9 031
в том числе:							
Турция	166 277	60 525	38 989	27 126	8 166	24 421	7 050
Российская Федерация	6 030	580	50	101	2 537	1 579	1 183
Кипр	779	71	47	21	43	562	35
Беларусь	411	61	8	7	121	89	125
Соединенные Штаты Америки	335	71	8	–	24	163	69
Германия	322	51	10	–	54	134	73
Польша	316	14	–	1	84	66	151
Объединенные Арабские Эмираты	229	55	4	10	30	53	77

**ИТОГИ СПЛОШНОЙ ПЕРЕПИСИ НАСЕЛЕНИЯ
И ЖИЛИЩНОГО ФОНДА ТУРКМЕНИСТАНА – 2022**



Окончание

	Всего	в том числе:						
		город Ашхабад	велаыты:					Марый- ский
			Ахал- ский	Балкан- ский	Дашогуз- ский	Лебап- ский		
Казахстан	212	32	–	7	118	31	24	
Украина	171	26	5	1	42	76	21	
Узбекистан	96	20	2	–	37	33	4	
Китайская Народная Республика	91	30	8	2	15	12	24	
Соединённое Королевство Великобритании и Северной Ирландии	78	24	1	–	9	36	8	
Азербайджан	58	8	9	1	19	5	16	
другие страны	915	268	22	11	180	263	171	

9.38. Распределение численности занятого населения Туркменистана в трудоспособном возрасте по месту нахождения основной работы, возрастным группам и регионам, человек

	Всего	в том числе по возрастным группам:									
		18-19 лет	20-24 года	25-29 лет	30-34 года	35-39 лет	40-44 года	45-49 лет	50-54 года	55-59 лет	60-61 год
Туркменистан – всего	2 311 192	46 627	243 345	374 386	373 784	325 178	279 648	268 053	243 386	127 761	29 024
в том числе:											
в населенном пункте по месту жительства	2 012 043	42 691	205 561	316 571	322 814	287 638	244 953	233 163	216 322	115 667	26 663
на другой территории Туркменистана	122 829	2 391	16 640	23 552	22 894	17 639	13 635	11 131	8 806	4 916	1 225
в том числе:											
городские поселения	114 094	2 313	15 793	21 956	21 277	16 451	12 630	10 150	7 977	4 443	1 104
сельская местность	8 735	78	847	1 596	1 617	1 188	1 005	981	829	473	121
в другой стране	176 320	1 545	21 144	34 263	28 076	19 901	21 060	23 759	18 258	7 178	1 136
в том числе:											
Турция	166 277	1 481	19 514	31 429	26 170	18 516	20 120	23 139	17 802	7 008	1 098
Российская Федерация	6 030	43	1 078	1 705	1 119	770	552	373	271	96	23
Кипр	779	12	57	165	134	125	79	86	91	29	1
Беларусь	411	–	146	171	38	30	14	11	1	–	–
Соединенные Штаты Америки	335	2	28	70	70	67	41	32	11	13	1
Германия	322	–	30	107	85	57	26	11	4	2	–
Польша	316	–	41	90	79	51	27	7	10	4	7
Объединенные Арабские Эмираты	229	–	11	65	51	38	34	15	5	10	–
Казахстан	212	4	68	82	12	18	14	4	7	3	–
Украина	171	1	33	74	33	18	4	1	5	2	–
Узбекистан	96	–	15	17	23	14	11	8	5	1	2
Китайская Народная Республика	91	–	28	29	13	10	5	2	4	–	–



ИТОГИ СПЛОШНОЙ ПЕРЕПИСИ НАСЕЛЕНИЯ И ЖИЛИЩНОГО ФОНДА ТУРКМЕНИСТАНА – 2022

Продолжение

	Всего	в том числе по возрастным группам:									
		18-19 лет	20-24 года	25-29 лет	30-34 года	35-39 лет	40-44 года	45-49 лет	50-54 года	55-59 лет	60-61 год
Соединённое Королевство Великобритании и Северной Ирландии	78	–	7	17	16	15	11	8	4	–	–
Азербайджан	58	–	1	12	16	14	11	4	–	–	–
другие страны	915	2	87	230	217	158	111	58	38	10	4
город Ашхабад – всего	389 825	5 125	34 724	60 485	58 212	53 625	56 691	53 361	43 410	20 143	4 049
в том числе:											
в населенном пункте по месту жительства	323 162	4 206	26 588	50 121	50 764	46 823	46 331	41 872	35 634	17 257	3 566
на другой территории Туркменистана	4 827	38	336	757	946	771	677	592	439	218	53
в том числе:											
городские поселения	4 326	36	317	696	836	697	595	521	387	192	49
сельская местность	501	2	19	61	110	74	82	71	52	26	4
в другой стране	61 836	881	7 800	9 607	6 502	6 031	9 683	10 897	7 337	2 668	430
в том числе:											
Турция	60 525	871	7 646	9 297	6 246	5 793	9 547	10 774	7 278	2 651	422
Российская Федерация	580	5	72	150	106	107	54	50	25	6	5
Кипр	71	4	3	12	12	10	3	10	14	2	1
Беларусь	61	–	14	27	5	2	5	7	1	–	–
Соединенные Штаты Америки	71	–	14	9	12	10	11	13	–	1	1
Германия	51	–	6	14	12	8	3	6	2	–	–
Польша	14	–	–	1	9	2	2	–	–	–	–
Объединенные Арабские Эмираты	55	–	–	14	17	9	5	5	–	5	–
Казахстан	32	–	5	20	3	3	1	–	–	–	–
Украина	26	–	5	4	6	10	–	–	–	1	–
Узбекистан	20	–	–	1	11	3	3	2	–	–	–
Китайская Народная Республика	30	–	12	7	1	6	2	–	2	–	–
Соединённое Королевство Великобритании и Северной Ирландии	24	–	5	3	1	2	6	5	2	–	–
Азербайджан	8	–	–	1	4	1	1	1	–	–	–
другие страны	268	1	18	47	57	65	40	24	13	2	1

**ИТОГИ СПЛОШНОЙ ПЕРЕПИСИ НАСЕЛЕНИЯ
И ЖИЛИЩНОГО ФОНДА ТУРКМЕНИСТАНА – 2022**



Продолжение

	Всего	в том числе по возрастным группам:									
		18-19 лет	20-24 года	25-29 лет	30-34 года	35-39 лет	40-44 года	45-49 лет	50-54 года	55-59 лет	60-61 год
Ахалский велаят – всего	264 742	4 796	29 562	46 723	48 205	37 059	30 297	26 891	24 056	13 993	3 160
в том числе:											
в населенном пункте по месту жительства	206 882	4 180	20 796	34 154	36 901	31 619	25 772	21 223	18 465	11 093	2 679
на другой территории Туркменистана	18 697	243	2 344	3 858	3 686	2 818	2 226	1 514	1 237	649	122
в том числе:											
городские поселения	16 884	222	2 148	3 542	3 333	2 543	1 996	1 331	1 087	570	112
сельская местность	1 813	21	196	316	353	275	230	183	150	79	10
в другой стране	39 163	373	6 422	8 711	7 618	2 622	2 299	4 154	4 354	2 251	359
в том числе:											
Турция	38 989	372	6 397	8 667	7 585	2 602	2 285	4 143	4 340	2 239	359
Российская Федерация	50	–	7	12	11	2	5	4	3	6	–
Кипр	47	1	9	9	5	5	–	4	10	4	–
Беларусь	8	–	2	1	3	2	–	–	–	–	–
Соединенные Штаты Америки	8	–	1	2	1	2	1	1	–	–	–
Германия	10	–	–	5	–	3	2	–	–	–	–
Польша	–	–	–	–	–	–	–	–	–	–	–
Объединенные Арабские Эмираты	4	–	1	1	1	1	–	–	–	–	–
Казахстан	–	–	–	–	–	–	–	–	–	–	–
Украина	5	–	–	2	3	–	–	–	–	–	–
Узбекистан	2	–	–	–	1	1	–	–	–	–	–
Китайская Народная Республика	8	–	1	4	–	1	2	–	–	–	–
Соединённое Королевство Великобритании и Северной Ирландии	1	–	–	–	1	–	–	–	–	–	–
Азербайджан	9	–	–	1	3	2	3	–	–	–	–
другие страны	22	–	4	7	4	1	1	2	1	2	–
Балканский велаят – всего	177 682	2 641	15 646	27 590	29 632	26 753	23 846	21 305	17 574	10 235	2 460
в том числе:											
в населенном пункте по месту жительства	141 962	2 356	11 824	20 637	23 061	21 878	19 815	17 014	14 390	8 832	2 155
на другой территории Туркменистана	8 432	187	1 022	1 596	1 558	1 205	1 013	844	570	350	87
в том числе:											
городские поселения	7 297	185	931	1 392	1 335	1 053	881	713	469	278	60
сельская местность	1 135	2	91	204	223	152	132	131	101	72	27



ИТОГИ СПЛОШНОЙ ПЕРЕПИСИ НАСЕЛЕНИЯ И ЖИЛИЩНОГО ФОНДА ТУРКМЕНИСТАНА – 2022

Продолжение

	Всего	в том числе по возрастным группам:									
		18-19 лет	20-24 года	25-29 лет	30-34 года	35-39 лет	40-44 года	45-49 лет	50-54 года	55-59 лет	60-61 год
в другой стране	27 288	98	2 800	5 357	5 013	3 670	3 018	3 447	2 614	1 053	218
в том числе:											
Турция	27 126	94	2 783	5 329	4 986	3 643	2 998	3 431	2 603	1 042	217
Российская Федерация	101	4	9	13	17	15	14	12	8	8	1
Кипр	21	–	2	3	5	2	2	3	2	2	–
Беларусь	7	–	2	5	–	–	–	–	–	–	–
Соединенные Штаты Америки	–	–	–	–	–	–	–	–	–	–	–
Германия	–	–	–	–	–	–	–	–	–	–	–
Польша	1	–	–	1	–	–	–	–	–	–	–
Объединенные Арабские Эмираты	10	–	1	3	1	3	2	–	–	–	–
Казахстан	7	–	2	–	–	2	1	1	1	–	–
Украина	1	–	–	1	–	–	–	–	–	–	–
Узбекистан	–	–	–	–	–	–	–	–	–	–	–
Китайская Народная Республика	2	–	–	1	–	1	–	–	–	–	–
Соединённое Королевство Великобритании и Северной Ирландии	–	–	–	–	–	–	–	–	–	–	–
Азербайджан	1	–	–	–	–	1	–	–	–	–	–
другие страны	11	–	1	1	4	3	1	–	–	1	–
Дашогузский велаят – всего	505 349	10 721	58 035	82 765	82 080	71 939	56 167	54 987	52 444	29 391	6 820
в том числе:											
в населенном пункте по месту жительства	456 977	9 838	51 447	73 232	73 094	64 995	50 730	50 533	49 083	27 649	6 376
на другой территории Туркменистана	36 893	839	5 605	6 819	6 779	5 118	4 027	3 304	2 530	1 463	409
в том числе:											
городские поселения	35 906	834	5 502	6 612	6 578	4 995	3 919	3 198	2 445	1 429	394
сельская местность	987	5	103	207	201	123	108	106	85	34	15
в другой стране	11 479	44	983	2 714	2 207	1 826	1 410	1 150	831	279	35
в том числе:											
Турция	8 166	24	455	1 780	1 524	1 342	1 100	980	698	236	27
Российская Федерация	2 537	16	381	675	543	361	263	144	113	34	7
Кипр	43	–	4	12	6	8	4	6	2	1	–
Беларусь	121	–	52	47	11	7	4	–	–	–	–
Соединенные Штаты Америки	24	–	1	9	3	4	3	1	1	2	–
Германия	54	–	1	22	8	16	5	–	1	1	–
Польша	84	–	10	24	24	17	2	2	5	–	–

ИТОГИ СПЛОШНОЙ ПЕРЕПИСИ НАСЕЛЕНИЯ
И ЖИЛИЩНОГО ФОНДА ТУРКМЕНИСТАНА – 2022



Продолжение

	Всего	в том числе по возрастным группам:									
		18-19 лет	20-24 года	25-29 лет	30-34 года	35-39 лет	40-44 года	45-49 лет	50-54 года	55-59 лет	60-61 год
Объединенные Арабские Эмираты	30	–	3	8	5	6	6	2	–	–	–
Казахстан	118	4	46	36	4	12	5	3	6	2	–
Украина	42	–	4	28	6	2	–	–	2	–	–
Узбекистан	37	–	7	11	8	7	2	2	–	–	–
Китайская Народная Республика	15	–	3	3	8	–	1	–	–	–	–
Соединённое Королевство Великобритании и Северной Ирландии	9	–	1	1	1	6	–	–	–	–	–
Азербайджан	19	–	–	8	5	6	–	–	–	–	–
другие страны	180	–	15	50	51	32	15	10	3	3	1
Лебапский велаят – всего	472 416	10 960	48 124	74 403	77 775	69 510	56 339	52 463	50 889	25 932	6 021
в том числе:											
в населенном пункте по месту жительства	423 130	10 358	43 075	64 370	68 586	61 875	50 529	47 419	46 833	24 338	5 747
на другой территории Туркменистана	21 763	487	2 685	4 202	4 189	3 240	2 339	1 922	1 619	870	210
в том числе:											
городские поселения	20 365	478	2 562	3 919	3 954	3 051	2 175	1 787	1 468	779	192
сельская местность	1 398	9	123	283	235	189	164	135	151	91	18
в другой стране	27 523	115	2 364	5 831	5 000	4 395	3 471	3 122	2 437	724	64
в том числе:											
Турция	24 421	93	1 818	4 961	4 442	4 000	3 193	2 918	2 279	664	53
Российская Федерация	1 579	12	372	476	244	161	113	100	65	29	7
Кипр	562	7	37	118	102	95	63	60	61	19	–
Беларусь	89	–	30	32	9	13	3	2	–	–	–
Соединенные Штаты Америки	163	1	5	36	37	34	20	12	10	8	–
Германия	134	–	14	43	45	19	10	2	1	–	–
Польша	66	–	11	19	15	12	8	1	–	–	–
Объединенные Арабские Эмираты	53	–	4	18	10	10	9	2	–	–	–
Казахстан	31	–	8	15	2	–	5	–	–	1	–
Украина	76	1	22	27	15	4	4	1	1	1	–
Узбекистан	33	–	8	4	3	1	5	4	5	1	2
Китайская Народная Республика	12	–	5	6	–	1	–	–	–	–	–
Соединённое Королевство Великобритании и Северной Ирландии	36	–	1	9	11	5	5	3	2	–	–



ИТОГИ СПЛОШНОЙ ПЕРЕПИСИ НАСЕЛЕНИЯ И ЖИЛИЩНОГО ФОНДА ТУРКМЕНИСТАНА – 2022

Окончание

	Всего	в том числе по возрастным группам:									
		18-19 лет	20-24 года	25-29 лет	30-34 года	35-39 лет	40-44 года	45-49 лет	50-54 года	55-59 лет	60-61 год
Азербайджан	5	–	–	1	3	1	–	–	–	–	–
другие страны	263	1	29	66	62	39	33	17	13	1	2
Марыйский велаят – всего	501 178	12 384	57 254	82 420	77 880	66 292	56 308	59 046	55 013	28 067	6 514
в том числе:											
в населенном пункте по месту жительства	459 930	11 753	51 831	74 057	70 408	60 448	51 776	55 102	51 917	26 498	6 140
на другой территории Туркменистана	32 217	597	4 648	6 320	5 736	4 487	3 353	2 955	2 411	1 366	344
в том числе:											
городские поселения	29 316	558	4 333	5 795	5 241	4 112	3 064	2 600	2 121	1 195	297
сельская местность	2 901	39	315	525	495	375	289	355	290	171	47
в другой стране	9 031	34	775	2 043	1 736	1 357	1 179	989	685	203	30
в том числе:											
Турция	7 050	27	415	1 395	1 387	1 136	997	893	604	176	20
Российская Федерация	1 183	6	237	379	198	124	103	63	57	13	3
Кипр	35	–	2	11	4	5	7	3	2	1	–
Беларусь	125	–	46	59	10	6	2	2	–	–	–
Соединенные Штаты Америки	69	1	7	14	17	17	6	5	–	2	–
Германия	73	–	9	23	20	11	6	3	–	1	–
Польша	151	–	20	45	31	20	15	4	5	4	7
Объединенные Арабские Эмираты	77	–	2	21	17	9	12	6	5	5	–
Казахстан	24	–	7	11	3	1	2	–	–	–	–
Украина	21	–	2	12	3	2	–	–	2	–	–
Узбекистан	4	–	–	1	–	2	1	–	–	–	–
Китайская Народная Республика	24	–	7	8	4	1	–	2	2	–	–
Соединённое Королевство Великобритании и Северной Ирландии	8	–	–	4	2	2	–	–	–	–	–
Азербайджан	16	–	1	1	1	3	7	3	–	–	–
другие страны	171	–	20	59	39	18	21	5	8	1	–

**ИТОГИ СПЛОШНОЙ ПЕРЕПИСИ НАСЕЛЕНИЯ
И ЖИЛИЩНОГО ФОНДА ТУРКМЕНИСТАНА – 2022**



9.39. Распределение численности занятого населения Туркменистана в трудоспособном возрасте по месту нахождения основной работы, гендерному признаку и возрастным группам, человек

	Всего	в том числе по возрастным группам:									
		18-19 лет	20-24 года	25-29 лет	30-34 года	35-39 лет	40-44 года	45-49 лет	50-54 года	55-59 лет	60-61 год
Мужчины – всего	1 327 191	17 133	134 677	217 438	21 128	190 097	156 327	141 228	126 917	93 222	29 024
в том числе:											
в населенном пункте по месту жительства	1 133 454	15 677	110 203	177 163	185 977	164 603	135 178	121 910	111 860	84 220	26 663
на другой территории Туркменистана	87 878	782	11 658	17 200	16 407	12 929	9 742	7 643	6 100	4 192	1 225
в том числе:											
городские поселения	80 838	739	11 003	15 920	15 101	11 941	8 906	6 880	5 477	3 767	1 104
сельская местность	7 040	43	655	1 280	1 306	988	836	763	623	425	121
в другой стране	105 859	674	12 816	23 075	18 744	12 565	11 407	11 675	8 957	4 810	1 136
в том числе:											
Турция	98 414	646	11 705	20 841	17 210	11 510	10 734	11 290	8 693	4 687	1 098
Российская Федерация	4 660	19	733	1 358	946	636	427	258	183	77	23
Кипр	428	6	32	112	80	72	35	36	36	18	1
Беларусь	306	–	95	140	32	23	12	3	1	–	–
Соединенные Штаты Америки	223	2	18	51	50	49	25	18	5	4	1
Германия	240	–	24	84	67	34	23	4	2	2	–
Польша	278	–	40	88	69	41	23	5	2	3	7
Объединенные Арабские Эмираты	164	–	8	49	39	24	22	10	5	7	–
Казахстан	152	–	45	58	10	16	13	4	4	2	–
Украина	130	–	18	69	23	12	3	1	2	2	–
Узбекистан	66	–	11	10	19	11	3	4	5	1	2
Китайская Народная Республика	75	–	20	26	11	9	3	2	4	–	–
Соединённое Королевство Великобритании и Северной Ирландии	45	–	5	13	10	8	6	1	2	–	–
Азербайджан	48	–	1	12	13	13	5	4	–	–	–
другие страны	630	1	61	164	165	107	73	35	13	7	4
Женщины – всего	984 001	29 494	108 668	156 948	152 656	135 081	123 321	126 825	116 469	34 539	–
в том числе:											
в населенном пункте по месту жительства	878 589	27 014	95 358	139 408	136 837	123 035	109 775	111 253	104 462	31 447	–
на другой территории Туркменистана	34 951	1 609	4 982	6 352	6 487	4 710	3 893	3 488	2 706	724	–
в том числе:											
городские поселения	33 256	1 574	4 790	6 036	6 176	4 510	3 724	3 270	2 500	676	–
сельская местность	1 695	35	192	316	311	200	169	218	206	48	–



ИТОГИ СПЛОШНОЙ ПЕРЕПИСИ НАСЕЛЕНИЯ И ЖИЛИЩНОГО ФОНДА ТУРКМЕНИСТАНА – 2022

Окончание

	Всего	в том числе по возрастным группам:									
		18-19 лет	20-24 года	25-29 лет	30-34 года	35-39 лет	40-44 года	45-49 лет	50-54 года	55-59 лет	60-61 год
в другой стране	70 461	871	8 328	11 188	9 332	7 336	9 653	12 084	9 301	2 368	–
в том числе:											
Турция	67 863	835	7 809	10 588	8 960	7 006	9 386	11 849	9 109	2 321	–
Российская Федерация	1 370	24	345	347	173	134	125	115	88	19	–
Кипр	351	6	25	53	54	53	44	50	55	11	–
Беларусь	105	–	51	31	6	7	2	8	–	–	–
Соединенные Штаты Америки	112	–	10	19	20	18	16	14	6	9	–
Германия	82	–	6	23	18	23	3	7	2	–	–
Польша	38	–	1	2	10	10	4	2	8	1	–
Объединенные Арабские Эмираты	65	–	3	16	12	14	12	5	–	3	–
Казахстан	60	4	23	24	2	2	1	–	3	1	–
Украина	41	1	15	5	10	6	1	–	3	–	–
Узбекистан	30	–	4	7	4	3	8	4	–	–	–
Китайская Народная Республика	16	–	8	3	2	1	2	–	–	–	–
Соединённое Королевство Великобритании и Северной Ирландии	33	–	2	4	6	7	5	7	2	–	–
Азербайджан	10	–	–	–	3	1	6	–	–	–	–
другие страны	285	1	26	66	52	51	38	23	25	3	–

9.40. Распределение численности занятого населения Туркменистана в трудоспособном возрасте по месту нахождения основной работы, территории и возрастным группам, человек

	Всего	в том числе по возрастным группам:									
		18-19 лет	20-24 года	25-29 лет	30-34 года	35-39 лет	40-44 года	45-49 лет	50-54 года	55-59 лет	60-61 год
Городские поселения – всего	1 116 648	17 059	100 306	175 601	180 402	160 550	147 485	138 886	121 394	61 376	13 589
в том числе:											
в населенном пункте по месту жительства	944 089	14 867	80 146	143 685	152 636	139 518	125 616	116 158	104 598	54 505	12 360
на другой территории Туркменистана	46 396	992	5 490	8 625	8 819	6 827	5 611	4 532	3 381	1 722	397
в том числе:											
городские поселения	43 505	981	5 297	8 098	8 250	6 429	5 222	4 193	3 105	1 565	365
сельская местность	2 891	11	193	527	569	398	389	339	276	157	32
в другой стране	126 163	1 200	14 670	23 291	18 947	14 205	16 258	18 196	13 415	5 149	832
в том числе:											
Турция	120 475	1 160	13 866	21 835	17 790	13 345	15 682	17 805	13 146	5 044	802

**ИТОГИ СПЛОШНОЙ ПЕРЕПИСИ НАСЕЛЕНИЯ
И ЖИЛИЩНОГО ФОНДА ТУРКМЕНИСТАНА – 2022**



Продолжение

	Всего	в том числе по возрастным группам:									
		18-19 лет	20-24 года	25-29 лет	30-34 года	35-39 лет	40-44 года	45-49 лет	50-54 года	55-59 лет	60-61 год
Российская Федерация	3 235	30	520	851	632	456	305	216	149	58	18
Кипр	441	7	30	86	89	69	48	44	46	21	1
Беларусь	217	–	69	78	23	23	12	11	1	–	–
Соединенные Штаты Америки	246	1	22	49	54	47	32	20	11	9	1
Германия	199	–	21	65	50	32	17	11	3	–	–
Польша	175	–	13	36	50	33	20	6	7	3	7
Объединенные Арабские Эмираты	164	–	5	41	39	31	29	11	3	5	–
Казахстан	103	–	31	39	7	8	5	4	7	2	–
Украина	99	1	18	33	19	17	4	1	5	1	–
Узбекистан	51	–	4	5	15	10	7	6	3	1	–
Китайская Народная Республика	53	–	21	14	4	9	3	–	2	–	–
Соединённое Королевство Великобритании и Северной Ирландии	54	–	5	10	9	9	10	7	4	–	–
Азербайджан	43	–	1	7	12	11	8	4	–	–	–
другие страны	608	1	44	142	154	105	76	50	28	5	3
Сельская местность – всего	1 194 544	29 568	143 039	198 785	193 382	164 628	132 163	129 167	121 992	66 385	15 435
в том числе:											
в населенном пункте по месту жительства	1 067 954	27 824	125 415	172 886	170 178	148 120	119 337	117 005	111 724	61 162	14 303
на другой территории Туркменистана	76 433	1 399	11 150	14 927	14 075	10 812	8 024	6 599	5 425	3 194	828
в том числе:											
городские поселения	70 589	1 332	10 496	13 858	13 027	10 022	7 408	5 957	4 872	2 878	739
сельская местность	5 844	67	654	1 069	1 048	790	616	642	553	316	89
в другой стране	50 157	345	6 474	10 972	9 129	5 696	4 802	5 563	4 843	2 029	304
в том числе:											
Турция	45 802	321	5 648	9 594	8 380	5 171	4 438	5 334	4 656	1 964	296
Российская Федерация	2 795	13	558	854	487	314	247	157	122	38	5
Кипр	338	5	27	79	45	56	31	42	45	8	–
Беларусь	194	–	77	93	15	7	2	–	–	–	–
Соединенные Штаты Америки	89	1	6	21	16	20	9	12	–	4	–
Германия	123	–	9	42	35	25	9	–	1	2	–
Польша	141	–	28	54	29	18	7	1	3	1	–



**ИТОГИ СПЛОШНОЙ ПЕРЕПИСИ НАСЕЛЕНИЯ
И ЖИЛИЩНОГО ФОНДА ТУРКМЕНИСТАНА – 2022**

Окончание

	Всего	в том числе по возрастным группам:									
		18-19 лет	20-24 года	25-29 лет	30-34 года	35-39 лет	40-44 года	45-49 лет	50-54 года	55-59 лет	60-61 год
Объединенные Арабские Эмираты	65	–	6	24	12	7	5	4	2	5	–
Казахстан	109	4	37	43	5	10	9	–	–	1	–
Украина	72	–	15	41	14	1	–	–	–	1	–
Узбекистан	45	–	11	12	8	4	4	2	2	–	2
Китайская Народная Республика	38	–	7	15	9	1	2	2	2	–	–
Соединённое Королевство Великобритании и Северной Ирландии	24	–	2	7	7	6	1	1	–	–	–
Азербайджан	15	–	–	5	4	3	3	–	–	–	–
другие страны	307	1	43	88	63	53	35	8	10	5	1

9.41. Распределение численности занятого населения Туркменистана в трудоспособном возрасте по месту нахождения основной работы, уровню образования и регионам, человек

	Всего	в том числе по уровню образования:						
		после-вузовское профессиональное	высшее профессиональное (включая магистратуру)	неполное (незаконченное) высшее профессиональное	среднее профессиональное (среднее специальное)	профессионально-техническое (начальное профессиональное)	общее среднее (полное среднее)	основное среднее (неполное среднее)
Туркменистан – всего	2 311 192	121	263 406	4 787	198 454	125 137	1 704 224	15 063
в том числе:								
в населенном пункте по месту жительства	2 012 043	118	222 618	4 263	172 842	107 461	1 491 599	13 142
на другой территории Туркменистана	122 829	2	13 297	168	7 924	6 891	93 673	874
в том числе:								
городские поселения	114 094	2	11 968	151	7 150	6 302	87 716	805
сельская местность	8 735	–	1 329	17	774	589	5 957	69
в другой стране	176 320	1	27 491	356	17 688	10 785	118 952	1 047
в том числе:								
Турция	166 277	1	24 141	344	17 050	10 424	113 285	1 032
Российская Федерация	6 030	–	1 787	8	371	196	3 663	5
Кипр	779	–	98	–	63	46	567	5
Беларусь	411	–	241	–	24	9	137	–
Соединенные Штаты Америки	335	–	183	3	18	15	116	–
Германия	322	–	144	–	26	6	146	–
Польша	316	–	83	–	25	14	194	–
Объединенные Арабские Эмираты	229	–	94	–	26	9	98	2

ИТОГИ СПЛОШНОЙ ПЕРЕПИСИ НАСЕЛЕНИЯ
И ЖИЛИЩНОГО ФОНДА ТУРКМЕНИСТАНА – 2022



Продолжение

	Всего	в том числе по уровню образования:						
		после- вузов- ское про- фессио- нальное	высшее профес- сиональное (включая магистра- туру)	неполное (незакон- ченное) высшее профес- сиональ- ное	среднее профес- сиональ- ное (сред- нее спе- циаль- ное)	профес- сиональ- но-техни- ческое (на- чальное профес- сиональ- ное)	общее среднее (полное среднее)	основное среднее (непол- ное среднее)
Казахстан	212	–	82	–	8	23	99	–
Украина	171	–	96	–	16	1	58	–
Узбекистан	96	–	33	–	5	4	53	1
Китайская Народная Республика	91	–	56	–	7	2	26	–
Соединённое Королевство Великобритании и Северной Ирландии	78	–	49	–	3	3	23	–
Азербайджан	58	–	17	–	2	2	37	–
другие страны	915	–	387	1	44	31	450	2
город Ашхабад – всего	389 825	89	102 145	1 555	53 503	28 387	201 324	2 822
в том числе:								
в населенном пункте по месту жительства	323 162	89	85 859	1 330	44 974	23 983	164 610	2 317
на другой территории Туркменистана	4 827	–	1 248	10	595	312	2 629	33
в том числе:								
городские поселения	4 326	–	1 069	7	540	285	2 402	23
сельская местность	501	–	179	3	55	27	227	10
в другой стране	61 836	–	15 038	215	7 934	4 092	34 085	472
в том числе:								
Турция	60 525	–	14 162	210	7 810	4 051	33 824	468
Российская Федерация	580	–	344	4	75	21	135	1
Кипр	71	–	39	–	–	6	23	3
Беларусь	61	–	51	–	4	2	4	–
Соединенные Штаты Америки	71	–	55	–	4	–	12	–
Германия	51	–	39	–	8	–	4	–
Польша	14	–	11	–	–	–	3	–
Объединенные Арабские Эмираты	55	–	35	–	11	1	8	–
Казахстан	32	–	31	–	–	–	1	–
Украина	26	–	16	–	4	–	6	–
Узбекистан	20	–	13	–	–	–	7	–
Китайская Народная Республика	30	–	18	–	5	0	7	–
Соединённое Королевство Великобритании и Северной Ирландии	24	–	23	–	1	–	–	–



**ИТОГИ СПЛОШНОЙ ПЕРЕПИСИ НАСЕЛЕНИЯ
И ЖИЛИЩНОГО ФОНДА ТУРКМЕНИСТАНА – 2022**

Продолжение

	Всего	в том числе по уровню образования:						
		после-вузовское профессиональное	высшее профессиональное (включая магистратуру)	неполное (незаконченное) высшее профессиональное	среднее профессиональное (среднее специальное)	профессионально-техническое (начальное профессиональное)	общее среднее (полное среднее)	основное среднее (неполное среднее)
Азербайджан	8	–	7	–	1	–	–	–
другие страны	268	–	194	1	11	11	51	–
Ахалский велаят – всего	264 742	2	17 368	303	16 285	11 488	217 672	1 624
в том числе:								
в населенном пункте по месту жительства	206 882	2	12 094	218	12 190	8 410	172 673	1 295
на другой территории Туркменистана	18 697	–	1 882	23	1 079	1 179	14 443	91
в том числе:								
городские поселения	16 884	–	1 760	20	980	1 100	12 956	68
сельская местность	1 813	–	122	3	99	79	1 487	23
в другой стране	39 163	–	3 392	62	3 016	1 899	30 556	238
в том числе:								
Турция	38 989	–	3 332	62	3 008	1 897	30 453	237
Российская Федерация	50	–	19	–	1	2	28	–
Кипр	47	–	1	–	–	–	45	1
Беларусь	8	–	2	–	1	–	5	–
Соединенные Штаты Америки	8	–	6	–	1	–	1	–
Германия	10	–	4	–	2	–	4	–
Польша	–	–	–	–	–	–	–	–
Объединенные Арабские Эмираты	4	–	–	–	1	–	3	–
Казахстан	–	–	–	–	–	–	–	–
Украина	5	–	5	–	–	–	–	–
Узбекистан	2	–	1	–	–	–	1	–
Китайская Народная Республика	8	–	4	–	–	–	4	–
Соединенное Королевство Великобритании и Северной Ирландии	1	–	1	–	–	–	–	–
Азербайджан	9	–	7	–	–	–	2	–
другие страны	22	–	10	–	2	–	10	–
Балканский велаят – всего	177 682	6	19 974	246	23 594	16 213	116 438	1 211
в том числе:								
в населенном пункте по месту жительства	141 962	5	15 018	202	18 414	12 744	94 561	1 018

ИТОГИ СПЛОШНОЙ ПЕРЕПИСИ НАСЕЛЕНИЯ
И ЖИЛИЩНОГО ФОНДА ТУРКМЕНИСТАНА – 2022



Продолжение

	Всего	в том числе по уровню образования:						
		после- вузов- ское профес- сиональ- ное	высшее профес- сиональное (включая магистрату- ру)	неполное (незакон- ченное) высшее профес- сиональ- ное	среднее профес- сиональ- ное (сред- нее спе- циаль- ное)	профес- сиональ- но-техни- ческое (на- чальное профес- сиональ- ное)	общее среднее (полное среднее)	основное среднее (непол- ное среднее)
на другой территории Туркменистана	8 432	–	855	12	729	679	6 107	50
в том числе:								
городские поселения	7 297	–	715	12	584	588	5 363	35
сельская местность	1 135	–	140	0	145	91	744	15
в другой стране	27 288	1	4 101	32	4 451	2 790	15 770	143
в том числе:								
Турция	27 126	1	4051	32	4 426	2 777	15 696	143
Российская Федерация	101	–	22	–	9	5	65	–
Кипр	21	–	3	–	13	5	–	–
Беларусь	7	–	4	–	–	–	3	–
Соединенные Штаты Америки	–	–	–	–	–	–	–	–
Германия	–	–	–	–	–	–	–	–
Польша	1	–	1	–	–	–	–	–
Объединенные Арабские Эмираты	10	–	7	–	–	2	1	–
Казахстан	7	–	5	–	–	–	2	–
Украина	1	–	–	–	–	1	–	–
Узбекистан	–	–	–	–	–	–	–	–
Китайская Народная Республика	2	–	1	–	–	–	1	–
Соединённое Королевство Великобритании и Северной Ирландии	–	–	–	–	–	–	–	–
Азербайджан	1	–	1	–	–	–	–	–
другие страны	11	–	6	–	3	–	2	–
Дашогузский везаят – всего	505 349	11	38 262	862	34 670	21 768	405 863	3 913
в том числе:								
в населенном пункте по месту жительства	456 977	10	34 840	791	32 415	19 782	365 570	3 569
на другой территории Туркменистана	36 893	1	2 274	50	1 816	1 600	30 836	316
в том числе:								
городские поселения	35 906	1	2 100	50	1 682	1 512	30 248	313
сельская местность	987	–	174	–	134	88	588	3
в другой стране	11 479	–	1 148	21	439	386	9 457	28
в том числе:								
Турция	8 166	–	427	19	319	277	7 099	25
Российская Федерация	2 537	–	474	1	94	73	1 893	2



**ИТОГИ СПЛОШНОЙ ПЕРЕПИСИ НАСЕЛЕНИЯ
И ЖИЛИЩНОГО ФОНДА ТУРКМЕНИСТАНА – 2022**

Продолжение

	Всего	в том числе по уровню образования:						
		после- вузов- ское про- фессио- нальное	высшее профес- сиональное (включая магистра- туру)	неполное (незакон- ченное) высшее профес- сиональ- ное	среднее профес- сиональ- ное (сред- нее спе- циаль- ное)	профес- сиональ- но-техни- ческое (на- чальное профес- сиональ- ное)	общее среднее (полное среднее)	основное среднее (непол- ное среднее)
Кипр	43	–	2	–	–	1	40	–
Беларусь	121	–	60	–	7	5	49	–
Соединенные Штаты Америки	24	–	20	1	1	–	2	–
Германия	54	–	9	–	2	1	42	–
Польша	84	–	16	–	3	3	62	–
Объединенные Арабские Эмираты	30	–	8	–	1	2	19	–
Казахстан	118	–	29	–	3	18	68	–
Украина	42	–	25	–	6	–	11	–
Узбекистан	37	–	13	–	2	–	22	–
Китайская Народная Республика	15	–	10	–	–	–	5	–
Соединённое Королевство Великобритании и Северной Ирландии	9	–	3	–	–	–	6	–
Азербайджан	19	–	1	–	–	1	17	–
другие страны	180	–	51	–	1	5	122	1
Лебапский велаят – всего	472 416	10	48 763	987	36 111	27 289	356 711	2 545
в том числе:								
в населенном пункте по месту жительства	423 130	10	42679	928	32 888	24 515	319 843	2 267
на другой территории Туркменистана	21 763	–	3 333	39	1 775	1 403	15 067	146
в том числе:								
городские поселения	20 365	–	3 025	32	1 653	1 291	14 223	141
сельская местность	1 398	–	308	7	122	112	844	5
в другой стране	27 523	–	2 751	20	1 448	1 371	21 801	132
в том числе:								
Турция	24 421	–	1 661	16	1 221	1 230	20 164	129
Российская Федерация	1 579	–	636	2	108	59	774	–
Кипр	562	–	50	–	49	34	428	1
Беларусь	89	–	55	–	3	1	30	–
Соединенные Штаты Америки	163	–	62	2	11	13	75	–
Германия	134	–	72	–	11	4	47	–
Польша	66	–	23	–	7	5	31	–
Объединенные Арабские Эмираты	53	–	29	–	6	3	15	–
Казахстан	31	–	10	–	2	3	16	–

ИТОГИ СПЛОШНОЙ ПЕРЕПИСИ НАСЕЛЕНИЯ
И ЖИЛИЩНОГО ФОНДА ТУРКМЕНИСТАНА – 2022



Окончание

	Всего	в том числе по уровню образования:						
		после- вузов- ское про- фессио- нальное	высшее профес- сиональное (включая магистратуру)	неполное (незакон- ченное) высшее профес- сиональ- ное	среднее профес- сиональ- ное (сред- нее спе- циаль- ное)	профес- сиональ- но-техни- ческое (на- чальное профес- сиональ- ное)	общее среднее (полное среднее)	основное среднее (непол- ное среднее)
Украина	76	–	38	–	4	–	34	–
Узбекистан	33	–	6	–	2	4	20	1
Китайская Народная Республика	12	–	10	–	2	–	–	–
Соединённое Королевство Великобритании и Северной Ирландии	36	–	16	–	2	3	15	–
Азербайджан	5	–	1	–	–	1	3	–
другие страны	263	–	82	–	20	11	149	1
Марыйский веляят – всего	501 178	3	36 894	834	34 291	19 992	406 216	2 948
в том числе:								
в населенном пункте по месту жительства	459 930	2	32 128	794	31 961	18 027	374 342	2 676
на другой территории Туркменистана	32 217	1	3 705	34	1 930	1 718	24 591	238
в том числе:								
городские поселения	29 316	1	3 299	30	1 711	1 526	22 524	225
сельская местность	2 901	–	406	4	219	192	2 067	13
в другой стране	9 031	–	1 061	6	400	247	7 283	34
в том числе:								
Турция	7 050	–	508	5	266	192	6 049	30
Российская Федерация	1 183	–	292	1	84	36	768	2
Кипр	35	–	3	–	1	–	31	–
Беларусь	125	–	69	–	9	1	46	–
Соединенные Штаты Америки	69	–	40	–	1	2	26	–
Германия	73	–	20	–	3	1	49	–
Польша	151	–	32	–	15	6	98	–
Объединенные Арабские Эмираты	77	–	15	–	7	1	52	2
Казахстан	24	–	7	–	3	2	12	–
Украина	21	–	12	–	2	–	7	–
Узбекистан	4	–	–	–	1	–	3	–
Китайская Народная Республика	24	–	13	–	–	2	9	–
Соединённое Королевство Великобритании и Северной Ирландии	8	–	6	–	–	–	2	–
Азербайджан	16	–	–	–	1	–	15	–
другие страны	171	–	44	–	7	4	116	–



**ИТОГИ СПЛОШНОЙ ПЕРЕПИСИ НАСЕЛЕНИЯ
И ЖИЛИЩНОГО ФОНДА ТУРКМЕНИСТАНА – 2022**

9.42. Распределение численности занятого населения Туркменистана в трудоспособном возрасте по месту нахождения основной работы, гендерному признаку и уровню образования, человек

	Всего	в том числе по уровню образования:						
		после-вузовское профессиональное	высшее профессиональное (включая магистратуру)	неполное (незаконченное) высшее профессиональное	среднее профессиональное (среднее специальное)	профессионально-техническое (начальное профессиональное)	общее среднее (полное среднее)	основное среднее (неполное среднее)
Мужчины – всего	1 327 191	76	166 267	2 805	94 372	71 973	983 126	8 572
в том числе:								
в населенном пункте по месту жительства	1 133 454	74	138 246	2 488	81 006	61 286	842 920	7 434
на другой территории Туркменистана	87 878	2	10 518	111	4 893	4 759	66 989	606
в том числе:								
городские поселения	80 838	2	9 418	100	4 380	4 278	62 110	550
сельская местность	7 040	–	1 100	11	513	481	4 879	56
в другой стране	105 859	–	17 503	206	8 473	5 928	73 217	532
в том числе:								
Турция	98 414	–	15 153	197	8 080	5 670	68 790	524
Российская Федерация	4 660	–	1 245	8	261	148	2 994	4
Кипр	428	–	52	–	27	22	327	–
Беларусь	306	–	173	–	15	9	109	–
Соединенные Штаты Америки	223	–	133	1	7	6	76	–
Германия	240	–	93	–	10	5	132	–
Польша	278	–	75	–	22	13	168	–
Объединенные Арабские Эмираты	164	–	69	–	6	6	81	2
Казахстан	152	–	55	–	4	19	74	–
Украина	130	–	75	–	11	1	43	–
Узбекистан	66	–	24	–	–	3	39	–
Китайская Народная Республика	75	–	50	–	6	2	17	–
Соединённое Королевство Великобритании и Северной Ирландии	45	–	32	–	–	–	13	–
Азербайджан	48	–	11	–	1	2	34	–
другие страны	630	–	263	–	23	22	320	2
Женщины – всего	984 001	45	97 139	1 982	104 082	53 164	721 098	6 491
в том числе:								
в населенном пункте по месту жительства	878 589	44	84 372	1 775	91 836	46 175	648 679	5 708
на другой территории Туркменистана	34 951	–	2 779	57	3 031	2 132	26 684	268
в том числе:								
городские поселения	33 256	–	2 550	51	2 770	2 024	25 606	255

ИТОГИ СПЛОШНОЙ ПЕРЕПИСИ НАСЕЛЕНИЯ
И ЖИЛИЩНОГО ФОНДА ТУРКМЕНИСТАНА – 2022



Окончание

	Всего	в том числе по уровню образования:						
		после-вузовское профессиональное	высшее профессиональное (включая магистратуру)	неполное (незаконченное) высшее профессиональное	среднее профессиональное (среднее специальное)	профессионально-техническое (начальное профессиональное)	общее среднее (полное среднее)	основное среднее (неполное среднее)
сельская местность	1 695	–	229	6	261	108	1 078	13
в другой стране	70 461	1	9 988	150	9 215	4 857	45 735	515
в том числе:								
Турция	67 863	1	8 988	147	8 970	4 754	44 495	508
Российская Федерация	1 370	–	542	–	110	48	669	1
Кипр	351	–	46	–	36	24	240	5
Беларусь	105	–	68	–	9	–	28	–
Соединенные Штаты Америки	112	–	50	2	11	9	40	–
Германия	82	–	51	–	16	1	14	–
Польша	38	–	8	–	3	1	26	–
Объединенные Арабские Эмираты	65	–	25	–	20	3	17	–
Казахстан	60	–	27	–	4	4	25	–
Украина	41	–	21	–	5	–	15	–
Узбекистан	–	–	–	–	–	–	–	–
Китайская Народная Республика	16	–	6	–	1	–	9	–
Соединённое Королевство Великобритании и Северной Ирландии	12	–	9	1	1	–	1	–
Азербайджан	10	–	6	–	1	–	3	–
другие страны	336	–	141	–	28	13	153	1

9.43. Распределение численности занятого населения Туркменистана в трудоспособном возрасте по месту нахождения основной работы, территории и уровню образования, человек

	Всего	в том числе по уровню образования:						
		после-вузовское профессиональное	высшее профессиональное (включая магистратуру)	неполное (незаконченное) высшее профессиональное	среднее профессиональное (среднее специальное)	профессионально-техническое (начальное профессиональное)	общее среднее (полное среднее)	основное среднее (неполное среднее)
Городские поселения – всего	1 116 648	104	193 491	3 196	136 926	84 814	690 626	7 491
в том числе:								
в населенном пункте по месту жительства	944 089	103	163 532	2 832	118 229	72 598	580 475	6 320
на другой территории Туркменистана	46 396	1	6 328	77	3 619	3 126	32 880	365
в том числе:								
городские поселения	43 505	1	5 604	67	3 279	2 854	31 355	345



**ИТОГИ СПЛОШНОЙ ПЕРЕПИСИ НАСЕЛЕНИЯ
И ЖИЛИЩНОГО ФОНДА ТУРКМЕНИСТАНА – 2022**

Продолжение

	Всего	в том числе по уровню образования:						
		после- вузов- ское профес- сиональ- ное	высшее профес- сиональ- ное (включая магистрату- ру)	неполное (незакон- ченное) высшее профес- сиональ- ное	среднее профес- сиональ- ное (сред- нее спе- циальное)	профес- сиональ- но-техни- ческое (начальное профес- сиональ- ное)	общее среднее (полное среднее)	основное среднее (непол- ное среднее)
сельская местность	2 891	–	724	10	340	272	1 525	20
в другой стране	126 163	–	23 631	287	15 078	9 090	77 271	806
в том числе:								
Турция	120 475	–	21 356	277	14 645	8 843	74 558	796
Российская Федерация	3 235	–	1 180	7	244	134	1 667	3
Кипр	441	–	79	–	46	36	276	4
Беларусь	217	–	136	–	11	7	63	–
Соединенные Штаты Америки	246	–	138	2	15	14	77	–
Германия	199	–	97	–	21	6	75	–
Польша	175	–	40	–	15	8	112	–
Объединенные Арабские Эмираты	164	–	77	–	24	6	57	–
Казахстан	103	–	49	–	2	2	50	–
Украина	99	–	57	–	11	1	30	–
Узбекистан	51	–	21	–	2	3	24	1
Китайская Народная Республика	53	–	32	–	6	–	15	–
Соединённое Королевство Великобритании и Северной Ирландии	54	–	42	–	3	3	6	–
Азербайджан	43	–	17	–	2	2	22	–
другие страны	608	–	310	1	31	25	239	2
Сельские местности – всего	1 194 544	17	69 915	1 591	61 528	40 323	1 013 598	7 572
в том числе:								
в населенном пункте по месту жительства	1 067 954	15	59 086	1 431	54 613	34 863	911 124	6 822
на другой территории Туркменистана	76 433	1	6 969	91	4 305	3 765	60 793	509
в том числе:								
городские поселения	70 589	1	6 364	84	3 871	3 448	56 361	460
сельская местность	5 844	–	605	7	434	317	4 432	49
в другой стране	50 157	1	3 860	69	2 610	1 695	41 681	241
в том числе:								
Турция	45 802	1	2 785	67	2 405	1 581	38 727	236
Российская Федерация	2 795	–	607	1	127	62	1 996	2
Кипр	338	–	19	–	17	10	291	1
Беларусь	194	–	105	–	13	2	74	–

ИТОГИ СПЛОШНОЙ ПЕРЕПИСИ НАСЕЛЕНИЯ
И ЖИЛИЩНОГО ФОНДА ТУРКМЕНИСТАНА – 2022



Окончание

	Всего	в том числе по уровню образования:						
		после- вузов- ское про- фессио- нальное	высшее профес- сиональ- ное (включая магистра- туру)	неполное (незакон- ченное) высшее профес- сиональ- ное	среднее профес- сиональ- ное (сред- нее спе- циальное)	профес- сиональ- но-техни- ческое (начальное профес- сиональ- ное)	общее среднее (полное среднее)	основное среднее (непол- ное среднее)
Соединенные Штаты Америки	89	–	45	1	3	1	39	–
Германия	123	–	47	–	5	–	71	–
Польша	141	–	43	–	10	6	82	–
Объединенные Арабские Эмираты	65	–	17	–	2	3	41	2
Казахстан	109	–	33	–	6	21	49	–
Украина	72	–	39	–	5	–	28	–
Узбекистан	45	–	12	–	3	1	29	–
Китайская Народная Республика	38	–	24	–	1	2	11	–
Соединённое Королевство Великобритании и Северной Ирландии	24	–	7	–	–	–	17	–
Азербайджан	15	–	–	–	–	–	15	–
другие страны	307	–	77	–	13	6	211	–