



Межгосударственный статистический комитет Содружества Независимых Государств
(Статкомитет СНГ)



Оценки субъективной бедности в странах СНГ

Александр Кирьянов
Галина Селищева

Совещание группы экспертов по измерению бедности и неравенства
г. Женева, 28-29 ноября 2023 г.



Концепции бедности

В странах Содружества приняты различные подходы к определению понятия «бедность».

В большинстве стран Содружества используются основные концепции, принятые для измерения бедности в международной статистической практике:

- **абсолютная**, основанная на соответствии доходов или расходов населения установленному минимуму средств существования;
- **относительная**, основанная на соответствии доходов или расходов населения их медианным значениям;
- **субъективная**, основанная на субъективном мнении населения относительно суммы минимального дохода или оценки достигнутого уровня благосостояния.
- оценки **многомерной** бедности проводятся в отдельных странах Содружества.



Субъективная бедность

Концепция **субъективной** бедности базируется на мнениях, оценках собственного положения людьми, которые руководствуются выбранными ими самими стандартами, не связанными с каким-либо абсолютным стандартом или средним показателем по стране.



Обследования и дополнительные модули

В рамках проведения выборочных обследований домашних хозяйств внедряются **специальные модули** или проводятся **отдельные обследования**:

- модуль по социальной изоляции (Армения),
- раздел по субъективной оценке бедности (Азербайджан),
- вопросник по оценке уровня благосостояния (Беларусь),
- вопросник по оценке уровня жизни (Казахстан),
- раздел по оценке уровня жизни (Молдова),
- раздел по финансовому состоянию домохозяйства (Россия).

Кыргызстан, Узбекистан и Таджикистан не имеют отдельных разделов.



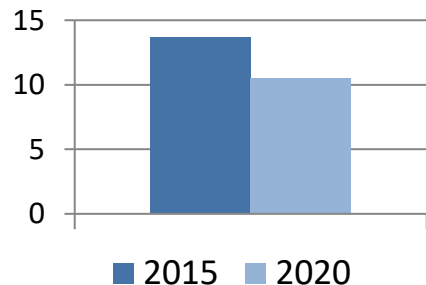
Опыт стран СНГ (1/2)

Беларусь:

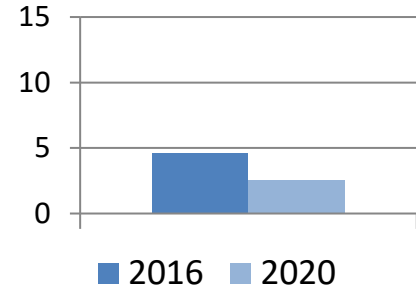
«Насколько члены Вашего домашнего хозяйства удовлетворены уровнем своих денежных доходов?»

«Как бы Вы оценили уровень материального положения Вашего домашнего хозяйства в текущем году?»

Не удовлетворены уровнем своих денежных доходов (%)



Оценили уровень своего материального положения как низкий (%)

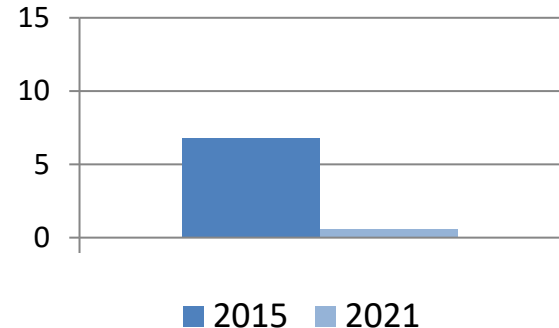


Казахстан:

«Насколько Вы удовлетворены своим финансовым положением?»

«Насколько Вас удовлетворяет экономическое положение семьи (домашнего хозяйства) в целом?»

Не удовлетворены уровнем своих денежных доходов (%)





Опыт стран СНГ (2/2)

В **России** в 2020 году по сравнению с 2018 годом число тех, кто с большими затруднениями может *«свести концы с концами»* при покупке самого необходимого, уменьшилось с 14,6% до 11,5%.

Беларусь:

«Как долго материальное положение Вашего домашнего хозяйства было тяжелым?»

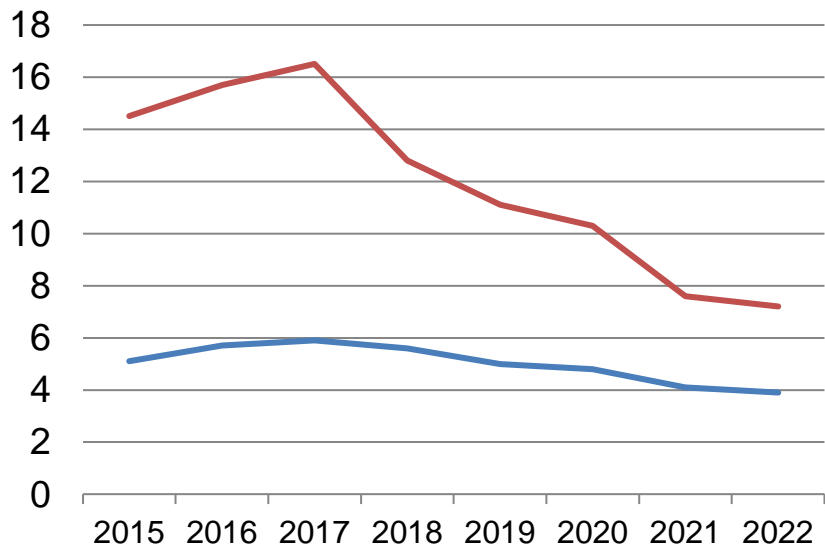
«Как изменилось материальное положение Вашего домашнего хозяйства в этом году по сравнению с прошлым годом?»

«Как, по Вашему мнению, изменится материальное положение Вашего домашнего хозяйства в следующем году?»

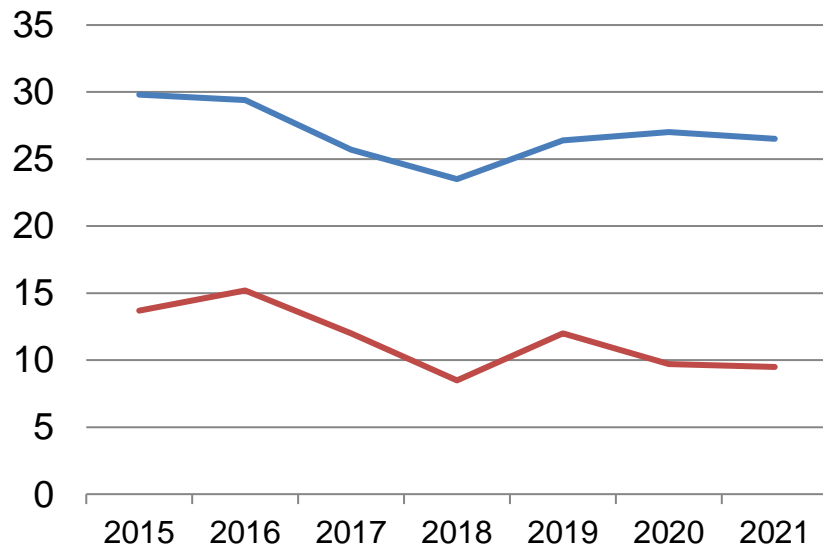


Сравнение оценок бедности

Беларусь



Армения



- абсолютная бедность
- субъективная бедность



Субъективные оценки качества жизни (1/2)

Субъективная бедность не ограничивается только оценкой материального положения. Причинами самоидентификации себя как бедного может быть:

- плохое здоровье,
- жилищные условия,
- низкий уровень и качество образования,
- низкий уровень и качество медицинского обслуживания,
- экологическая обстановка,
- доступ к основным видам услуг.

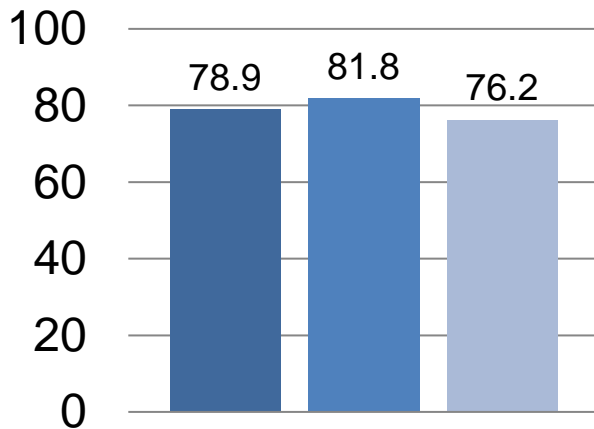
В связи с этим вопросы об оценке материального положения и материальных возможностях не подходят в полной мере.



Субъективные оценки качества жизни (2/2)

Субъективные оценки состояния своего здоровья, 2021

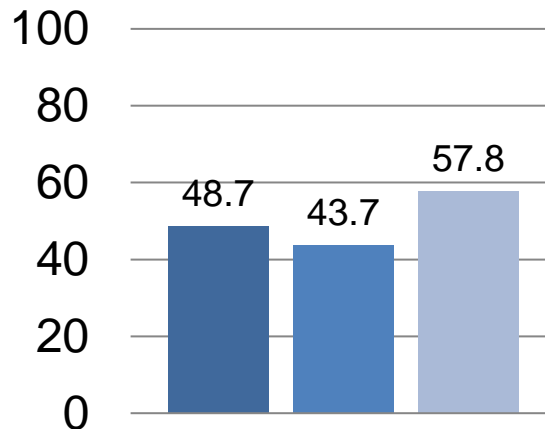
Оценили своё здоровье
как хорошее (%)



Азербайджан

- всего
- мужчины
- женщины

Удовлетворены своим
здоровьем (%)



Казахстан

- всего
- в городской местности
- в сельской местности



Спасибо за внимание

www.new.cisstat.org

