



**INTERSTATE STATISTICAL COMMITTEE OF THE COMMONWEALTH
OF INDEPENDENT STATES
(CIS-Stat)**



Main results of the population censuses in the CIS region

Irina Zbarskaya, Aleksandr Kirianov, Galina Selishcheva

CIS-Stat

UNECE Expert Group Meeting on Population and Housing Censuses
Geneva, Switzerland, 2-4 October 2024



Population censuses in the CIS

UN Resolution of 10 June 2015 "2020 World Population and Housing Census Programme" Recommendations of international organizations regarding population and housing censuses

Decision of the Council of Heads of State of the CIS "On conducting population censuses of the 2020 round in the CIS member states (September 2016, Bishkek).

Decision of the Council of Heads of Government of the CIS (November 2017, Tashkent) – approval of the list of indicators for inclusion in the programs of national population censuses of the 2020 round.

Agreed set of indicators:

To measure migration

- permanent residence (or place of usual residence);
- location at the time of the census;
- country of birth (place of birth);
- country of citizenship (citizenship);
- duration of residence in a given place (year and month of arrival at the current place of residence);
- previous place of residence.

To study the economic characteristics of the population:

- labour force participation status;
- employment status;
- the main source of livelihood.



Round of population censuses 2020 in the CIS



NUMBER OF RECORDED POPULATION OF THE CIS COUNTRIES (as of April 2024)

212 million people

Population census of CIS countries in round 2020:

- via the Internet by the respondents themselves - **35 million people** (16%)
- population survey by census taker/administrative sources - **177 million people** (84%)

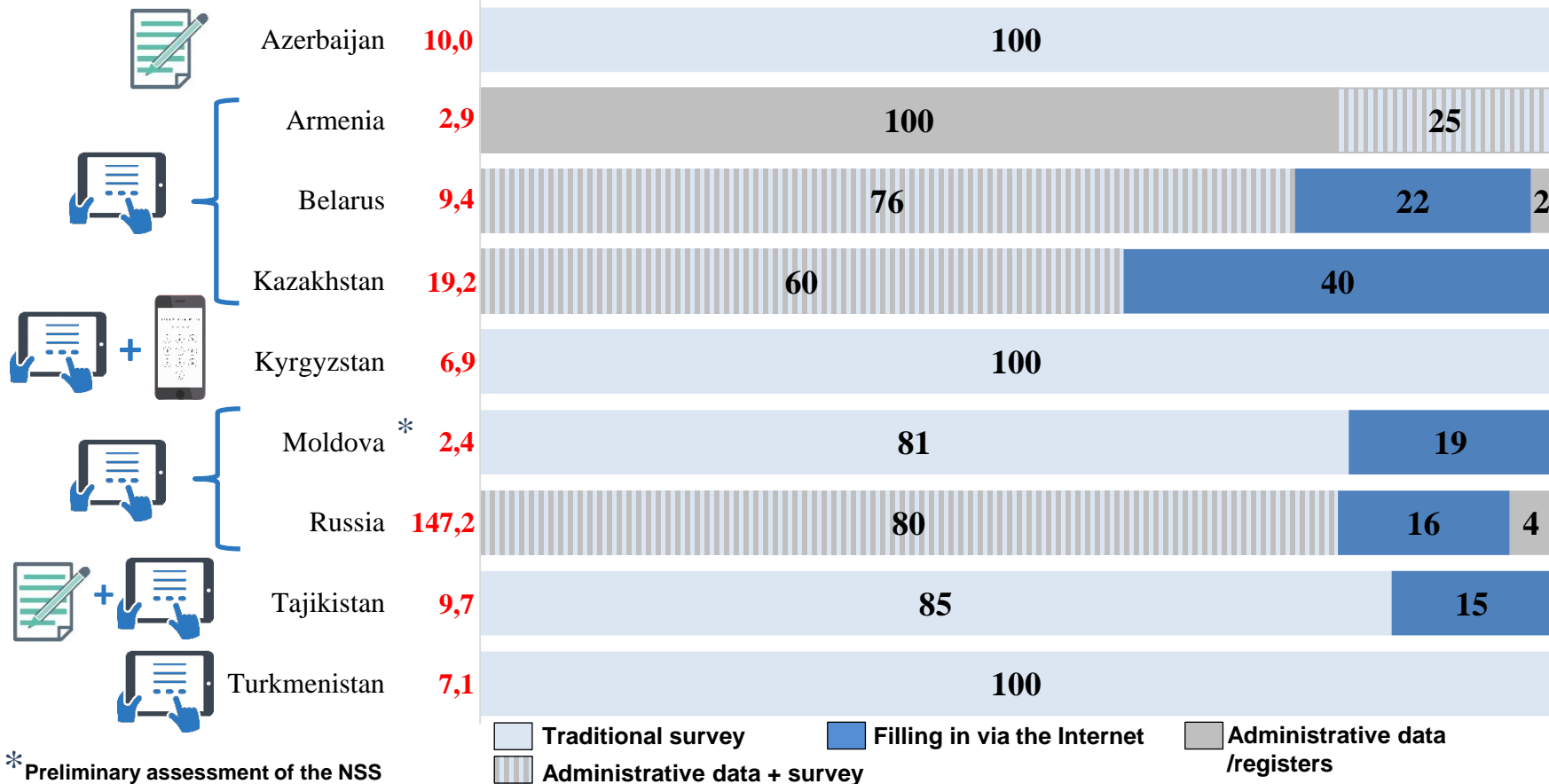


Methods of obtaining information and technical media

information carrier

million people

%%



* Preliminary assessment of the NSS



Cost of the census per person

US dollars, estimated at average annual rate

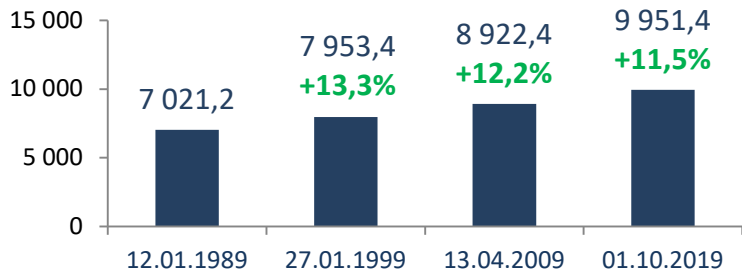
	Round 2010 *	Round 2020
Azerbaijan	1.03	1.88
Armenia	1.57	1.23
Belarus	1.53	0.57
Kazakhstan	2.9	1.0
Kyrgyzstan	1,12	
Moldova	2.15	<i>6.82 euros</i>
Russia	3.81	3.38
Tajikistan	1.31	

* «Population and Housing Censuses in Eastern Europe, the Caucasus and Central Asia. A Review of Practice 2010 Census Round». United Nations, New York and Geneva, 2016

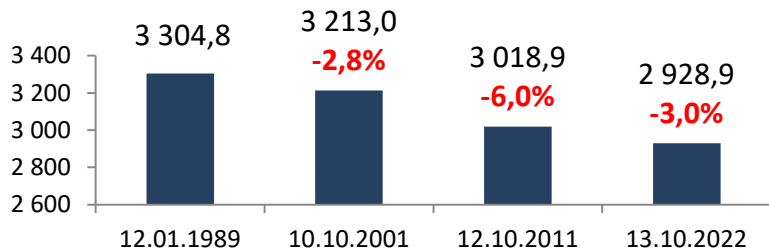


Population according to census results and its changes

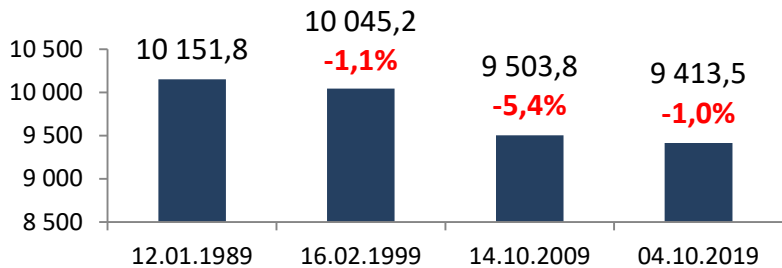
Azerbaijan, million people



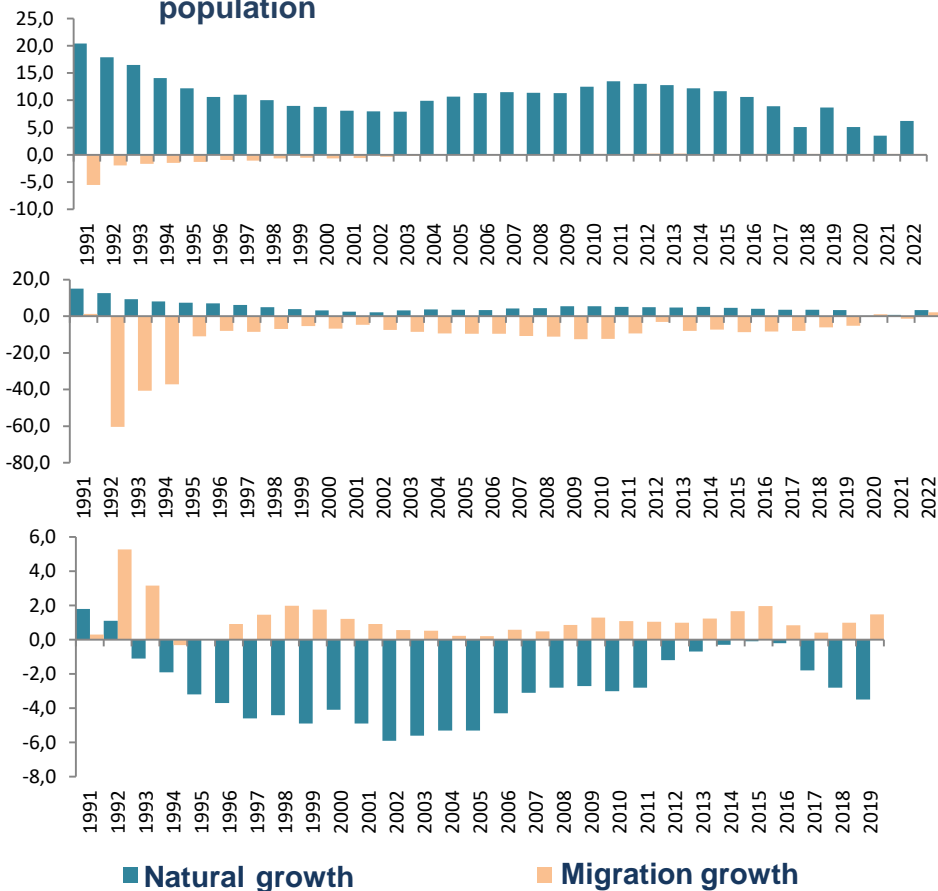
Armenia, million people



Belarus, million people



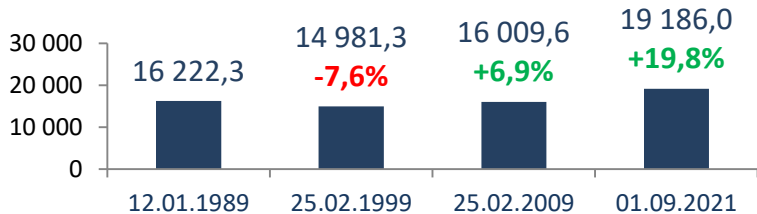
Natural and migration growth, per 1000 population





Population according to census results and its changes

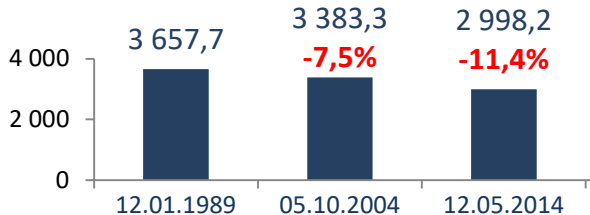
Kazakhstan, million people



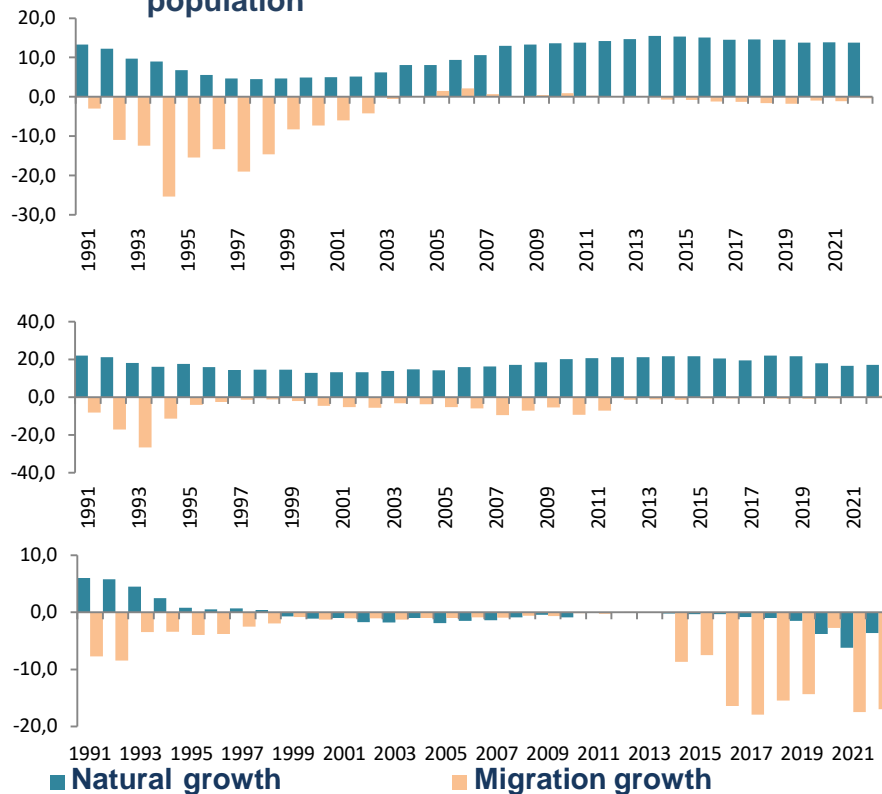
Kyrgyzstan, million people



Moldova, million people



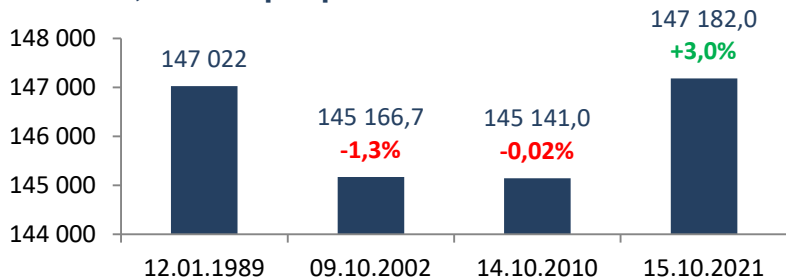
Natural and migration growth, per 1000 population



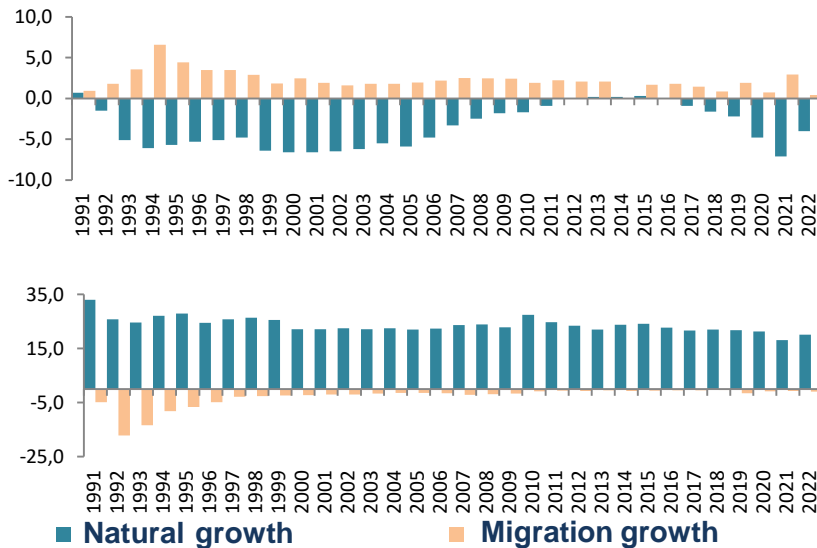


Population according to census results and its changes

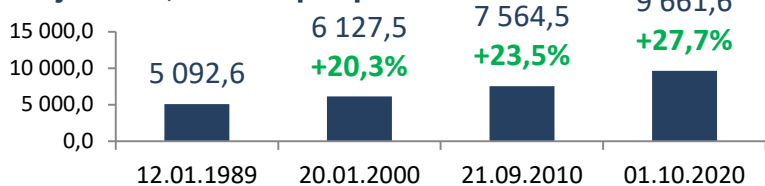
Russia, million people



Natural and migration growth, per 1000 population



Tajikistan, million people



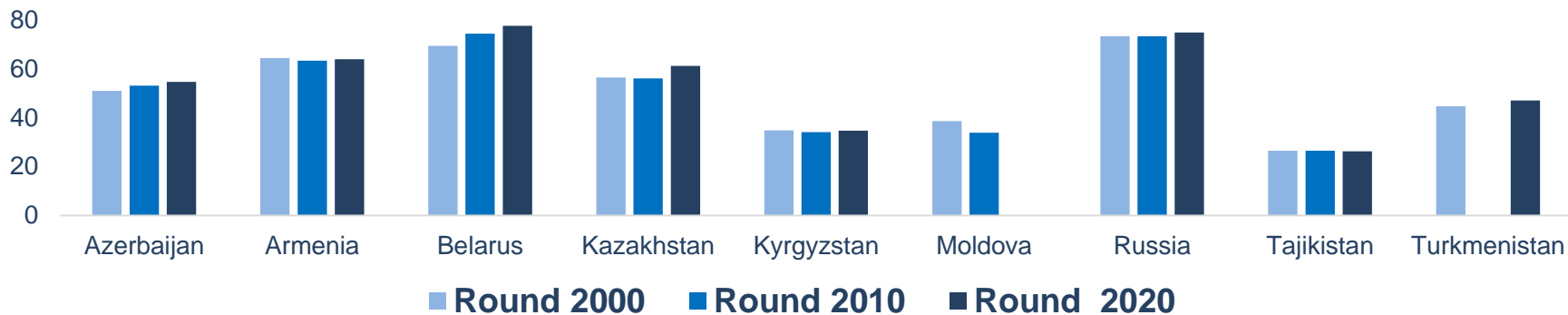
Turkmenistan, million people



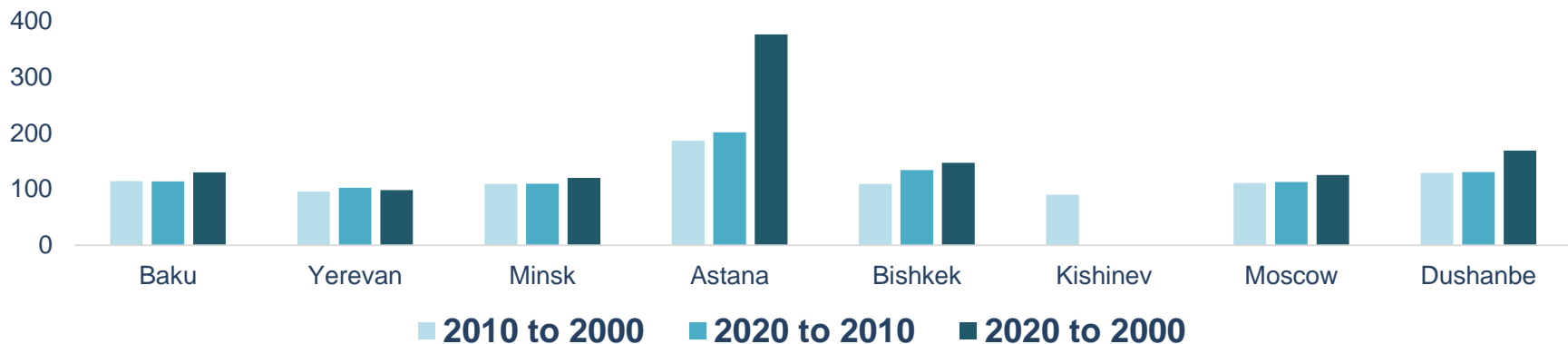


Population censuses

Urban population share, %



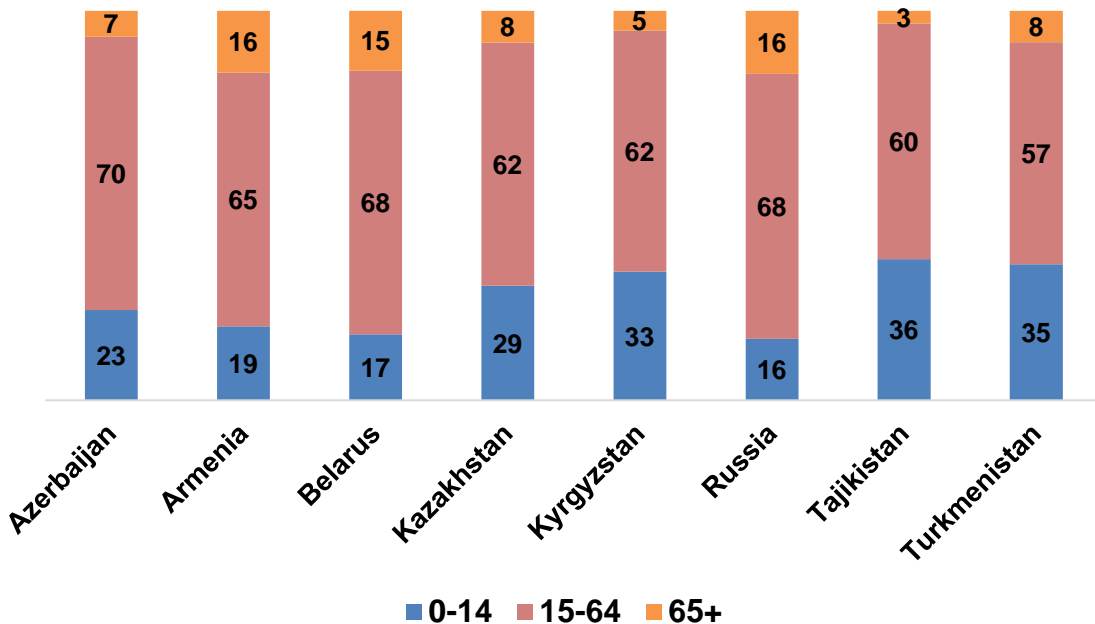
Change in the permanent population of the capitals of the Commonwealth states, %





Population by main age groups and average age

CIS countries, round 2020, %



Average age of the population (number of years)

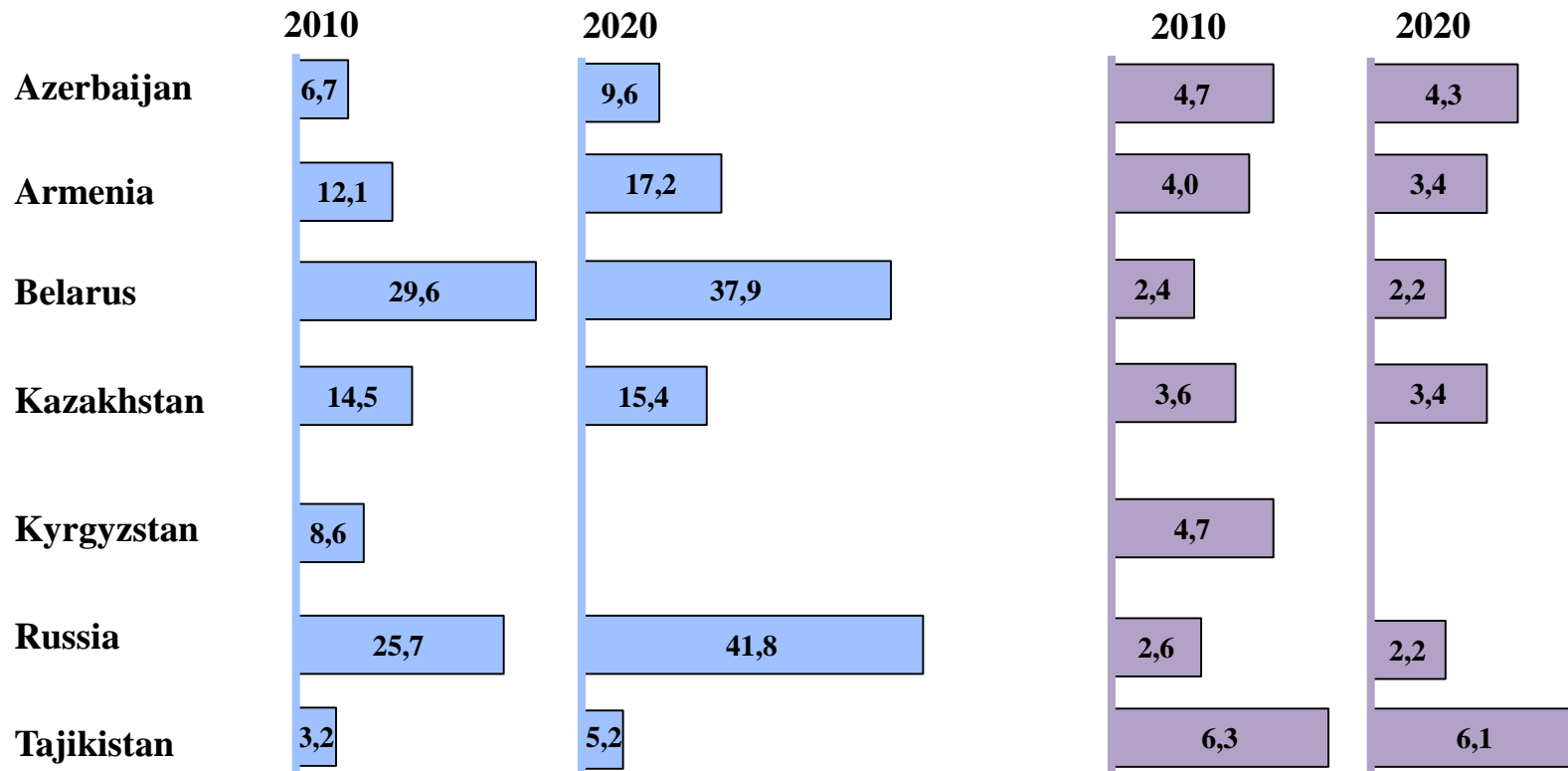
	2000	2010	2020
Azerbaijan	28	30.5	33.0
Armenia	33		
Belarus	37	39.5	40.7
Kazakhstan	29.9	30.9	32
Kyrgyzstan	26.2	27.6	28.1
Moldova	35	37.6	
Russia	37.7	39.0	41.1
Tajikistan	22.9	24.9	25.9
Turkmenistan	23		



Households

Share of households consisting of 1 person, %

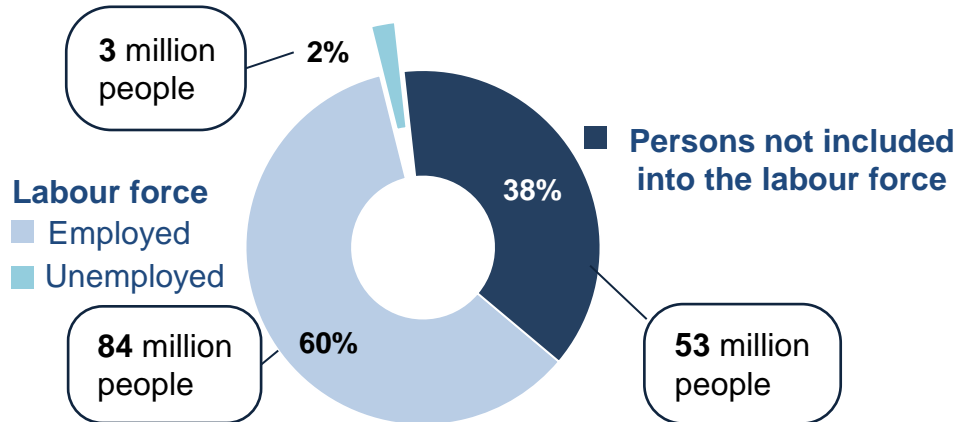
Average household size, persons



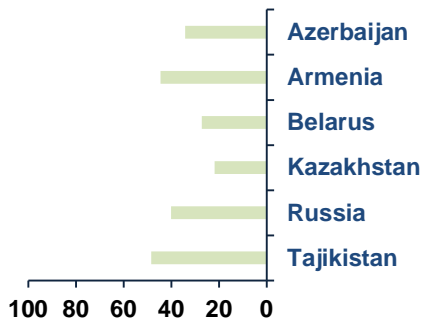


Population censuses. Labour resources


CIS as a whole



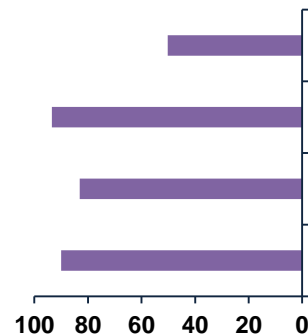
Persons not included into the labour force




Labour force



Hired workers



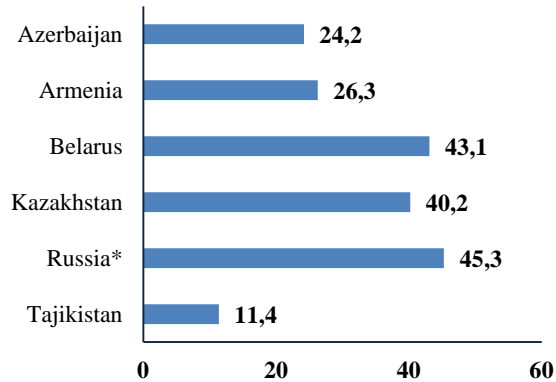
Self-employed



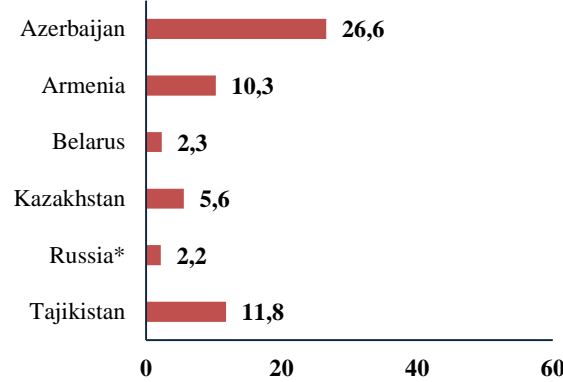


Population by main source of livelihood (in % of the total population)

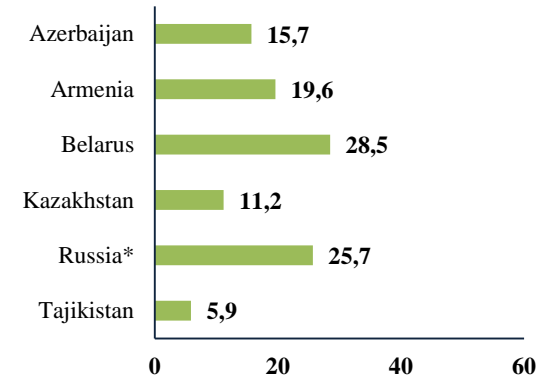
Employment (wages)



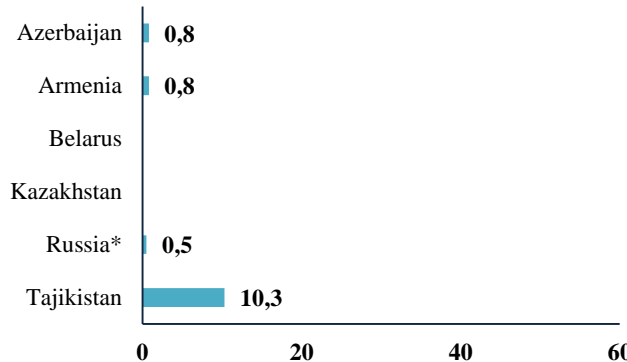
Income from self-employment



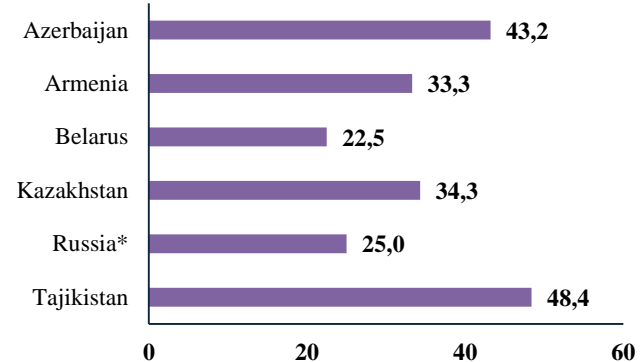
Pensions of all types + other transfers



Production of goods for own use



Dependence



* As a percentage of the number of respondents who indicated sources of livelihood



Census Information – 2020 Round

Population Census Round 2020

О Всемирной программе переписей населения и жилищного фонда 2020 года

Руководящие документы

Рекомендации международных организаций

Методологические материалы региона СНГ

Семинары и совещания региона СНГ

Семинары и совещания ЕЭК ООН

О ходе работ по подготовке к проведению переписей населения

Итоги переписей населения

Results of population censuses round 2020 years

<http://new.cisstat.org/301>

МЕЖГОСУДАРСТВЕННЫЙ СТАТИСТИЧЕСКИЙ КОМИТЕТ
СОДРУЖЕСТВА НЕЗАВИСИМЫХ ГОСУДАРСТВ
ДОБРО ПОЖАЛОВАТЬ В СТАТИСТИКУ СОДРУЖЕСТВА НЕЗАВИСИМЫХ ГОСУДАРСТВ

СТАТИСТИКА ПО ТЕМАМ ПУБЛИКАЦИИ НОВОСТИ МЕТАДАННЫЕ БАЗА ДАННЫХ

Ключевые международные проекты

- Цели устойчивого развития
- Программа международных сопоставлений
- Перепись населения

Перепись населения раунда 2020

- Рекомендации международных организаций

Перепись населения раунда 2020

- О Всемирной программе переписей населения и жилищного фонда 2020 года
- Руководящие документы
- Рекомендации международных организаций
- Методологические материалы региона СНГ
- Семинары и совещания региона СНГ
- Семинары и совещания ЕЭК ООН
- О ходе работ по подготовке к проведению переписей населения
- Итоги переписей населения

Итоги переписей населения раунда 2020 года государств-участников СНГ

«Сравнительный анализ программ (вопросников) переписей населения в странах СНГ»

Азербайджан

- Переписные листы
- Переписной лист

Армения

Беларусь

Итоги переписи населения Республики Беларусь

- Экономические характеристики населения Республики Беларусь
- Общая численность населения, численность населения по возрасту и полу, состоянию в браке, уровню образования, национальности, языку, источникам средств к существованию по Республике Беларусь
- Число и состав домашних хозяйств Республики Беларусь
- Миграционные характеристики населения Республики Беларусь
- Национальный состав населения Республики Беларусь
- Сельскохозяйственная деятельность населения в Республике Беларусь
- Переписные листы
- СОСТАВ ДОМОХОЗЯЙСТВ, ПОСТОЯННО ПРОЖИВАЮЩИХ В ПОМЕЩЕНИЯХ, ХАРАКТЕРИСТИКА ПОМЕЩЕНИЙ, ИСПОЛЬЗУЕМОГО ДЛЯ ПРОЖИВАНИЯ
- Переписной лист
- ПЕРЕПИСНОЙ ЛИСТ НА ВРЕМЕННО ПРОЖИВАЮЩИХ (ПРЕБЫВАЮЩИХ) В РЕСПУБЛИКЕ БЕЛАРУСЬ
- ВОПРОСНИК О СЕЛЬСКОХОЗЯЙСТВЕННОЙ ДЕЯТЕЛЬНОСТИ
- СПИСОК ЛИЦ, ПРОЖИВАЮЩИХ (ПРЕБЫВАЮЩИХ) В СПЕЦИАЛИЗИРОВАННЫХ УЧРЕЖДЕНИЯХ ИЛИ ОБЪЕКТАХ БЕЗДОМНЫХ

Казакстан

Итоги переписи населения Республики Казакстан

- Краткие итоги переписи населения
- Первые результаты Национальной переписи населения
- Переписные листы

Киргизстан

- Итоги переписи населения Кыргызской Республики
- Основные социально-демографические характеристики населения
- Переписные листы
- Форма 1 «Переписной лист – Список лиц, подлежащих переписи»
- Форма 2 «Переписной лист – Население»
- Форма 3 «Переписной лист – Жилищный фонд»
- Форма 4 «Переписной лист – Бывшие члены домохозяйства, в настоящее время проживающие за границей»
- Форма 5 «Переписной лист – Временно пребывающие (проживающие) на территории Кыргызской Республики, находящиеся в учреждении коллективного проживания и др.»

Россия

Итоги переписи населения Российской Федерации

- Том 1. Численность и размещение населения
- Том 2. Возрастно-половой состав и состояние в браке
- Том 3. Образование
- Том 4. Гражданство
- Том 5. Национальный состав и владение языками
- Том 6. Миграция населения
- Том 7. Источники средств к существованию
- Том 8. Число и состав домохозяйств
- Том 9. Родственность
- Том 10. Рабочая сила
- Том 11. Жилищные условия населения
- Предварительные итоги численности населения регионов России по данным Всероссийской переписи населения
- Переписные листы
- Распоряжение Правительства Российской Федерации от 8 ноября 2019 г. № 2048-р

Таджикистан

Итоги переписи населения Республики Таджикистан

- Краткий отчет «Предварительные результаты переписи населения и жилищного фонда Республики Таджикистан в 2020 году»
- Переписные листы
- Переписные листы

Туркменистан

Узбекистан

Узбекистан

Узбекистан



Some conclusions

The 2020 round in the CIS region can be characterized as a turning point in terms of previously existing traditional practices. Mainly:

- gradual transition from a traditional (classical) census to a combined census using administrative data
- use of the Internet as an opportunity for the population to take part in the census and independently fill out census forms for themselves and their families (households);
- the almost universal rejection of paper census forms and the active use of tablets for surveying the population and entering information;
- using **personal** phones of census takers with a pre-installed mobile application as a technical means for recording respondents' answers. This approach has not found wide application in international practice, which makes the experience gained in Kyrgyzstan even more important;
- reduction of the time required to process materials and publish results due to technological innovations.



Thank you for your attention

www.new.cisstat.org

