



Основные итоги переписей населения в регионе СНГ

И.Збарская, А.Кириянов, Г.Селищева

Статкомитет СНГ

Заседание группы экспертов ЕЭК ООН по переписи населения и жилищного фонда
г. Женева, Швейцария, 2-4 октября 2024 год



Переписи населения в СНГ

Резолюция ООН от 10 июня 2015 года «Всемирная программа переписей населения и жилищного фонда 2020 года»

Рекомендации международных организаций в отношении переписей населения и жилищного фонда

Решение Совета глав государств СНГ «О проведении переписей населения раунда 2020 года в государствах-участниках СНГ (сентябрь 2016 г., г. Бишкек).

Решение Совета глав правительств СНГ (ноябрь 2017 г., г.Ташкент) – утверждение перечня показателей для включения в программы национальных переписей населения раунда 2020 года.

Согласованный набор показателей:

Для измерения миграции

- постоянное местожительство (или место обычного жительства);
- местонахождение в момент переписи;
- страна рождения (место рождения);
- страна гражданства (гражданство);
- продолжительность проживания в данном месте (год и месяц прибытия в текущее место жительства);
- прежнее местожительство.

Для изучения экономических характеристик населения:

- статус участия в составе рабочей силы;
- статус в занятости;
- основной источник средств к существованию.



Раунд переписей населения 2020 в СНГ



ЧИСЛЕННОСТЬ ПЕРЕПИСАННОГО НАСЕЛЕНИЯ СТРАН СНГ (по состоянию на апрель 2024 года)

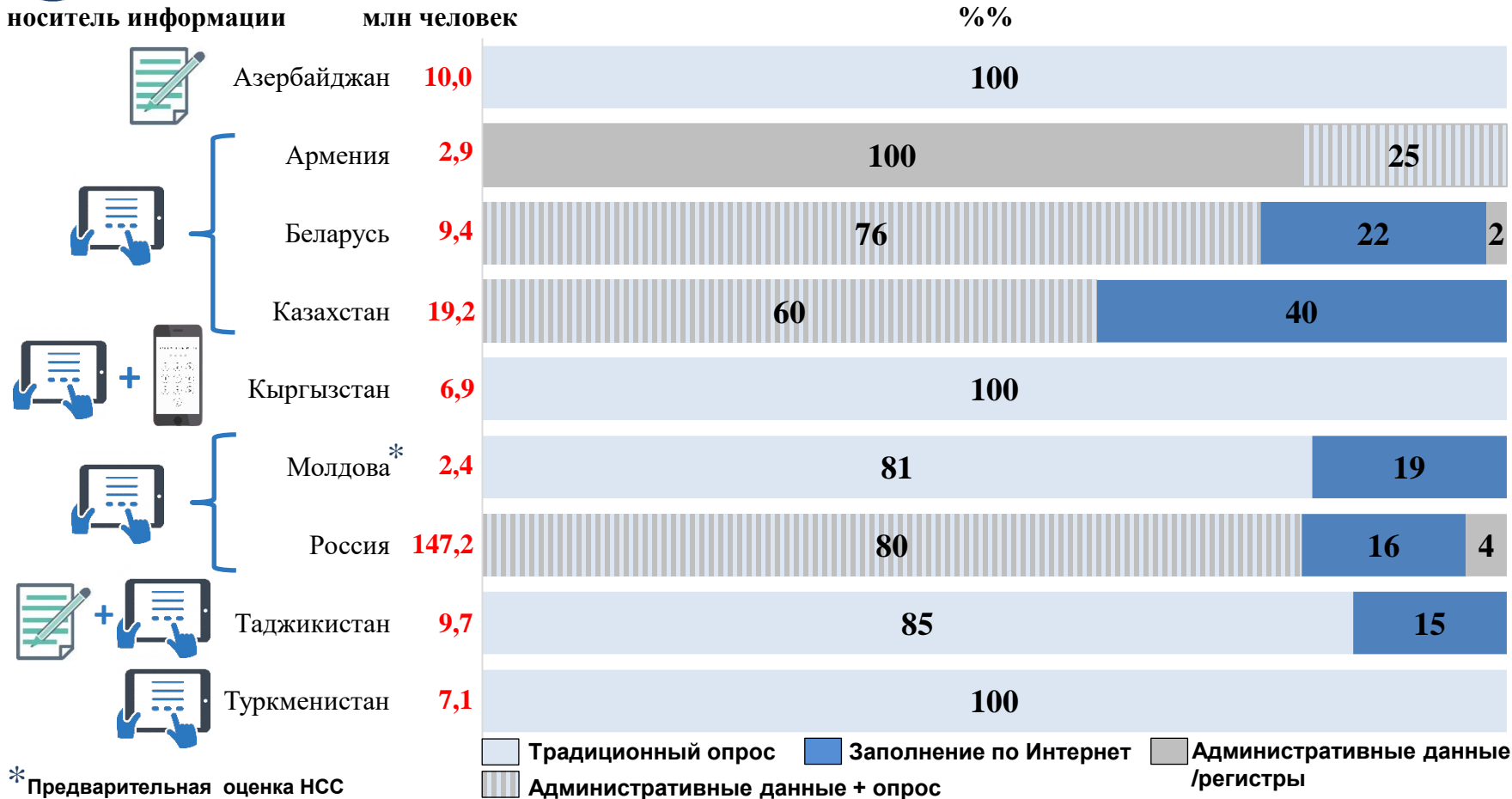
212 млн человек

Переписано населения стран СНГ в раунде 2020:

- по Интернет самими респондентами - **35 млн человек** (16%)
- опрос населения переписчиком/административные источники - **177 млн человек** (84%)



Способы получения информации и технические носители



* Предварительная оценка НСС



Стоимость переписи в расчете на 1 человека

доллары США, оценка по среднегодовому курсу

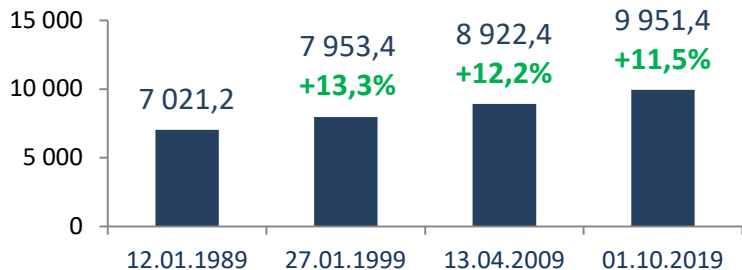
	Раунд 2010 *	Раунд 2020
Азербайджан	1,03	1,88
Армения	1,57	1,23
Беларусь	1,53	0,57
Казахстан	2,9	1,0
Кыргызстан	1,12	
Молдова	2,15	6,82 евро
Россия	3,81	3,38
Таджикистан	1,31	

*«Переписи населения и жилищного фонда в Восточной Европе, Кавказе и Центральной Азии. Обзор практики переписи раунда 2010 года». ООН, Нью-Йорк и Женева, 2016

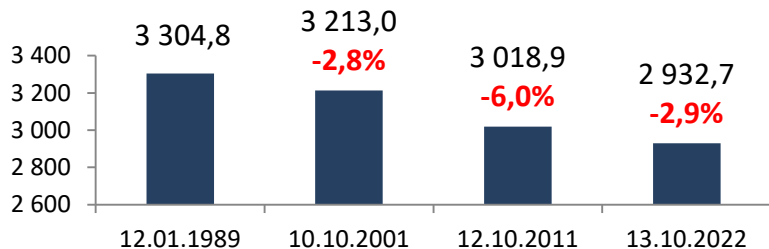


Численность населения по итогам переписей и ее изменения

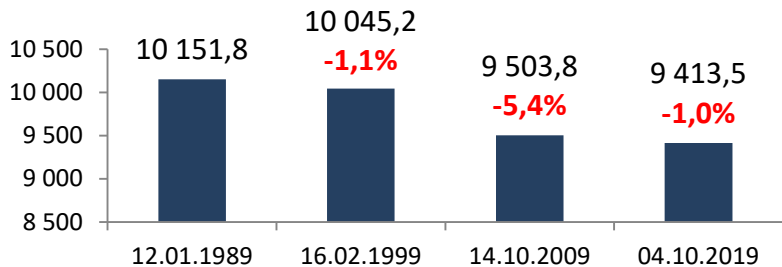
Азербайджан, млн человек



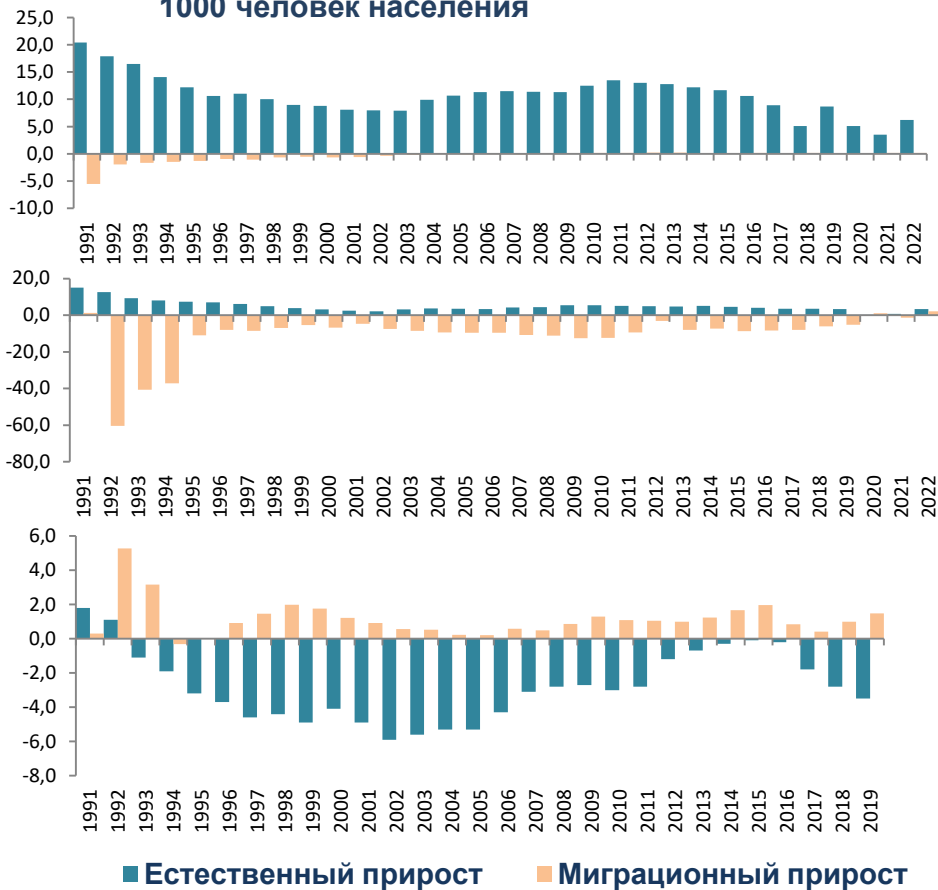
Армения, млн человек



Беларусь, млн человек



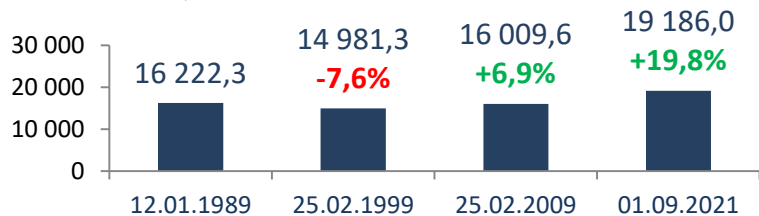
Естественный и миграционный приросты, на 1000 человек населения





Численность населения по итогам переписей и ее изменения

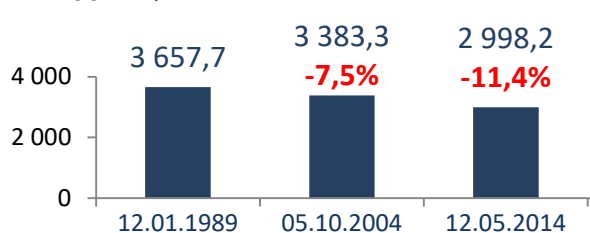
Казахстан, млн человек



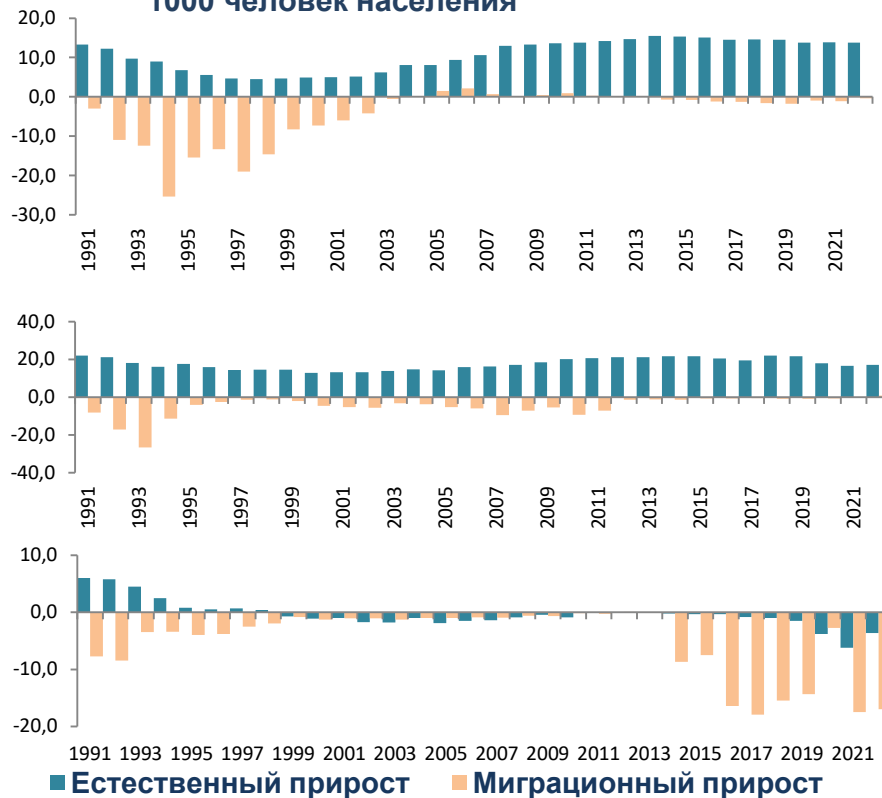
Кыргызстан, млн человек



Молдова, млн человек



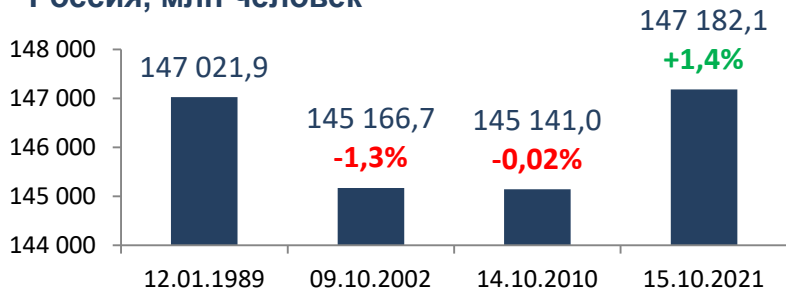
Естественный и миграционный приросты, на 1000 человек населения





Численность населения по итогам переписей и ее изменения

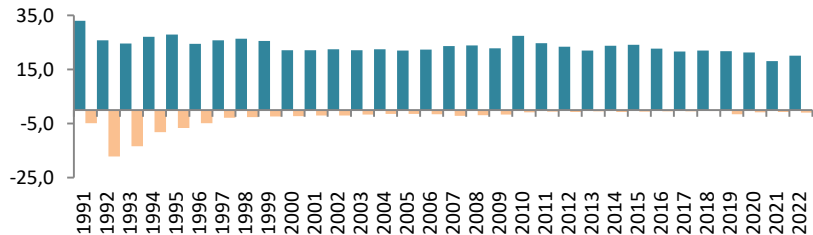
Россия, млн человек



Естественный и миграционный приросты, на 1000 человек населения



Таджикистан, млн человек



■ Естественный прирост ■ Миграционный прирост

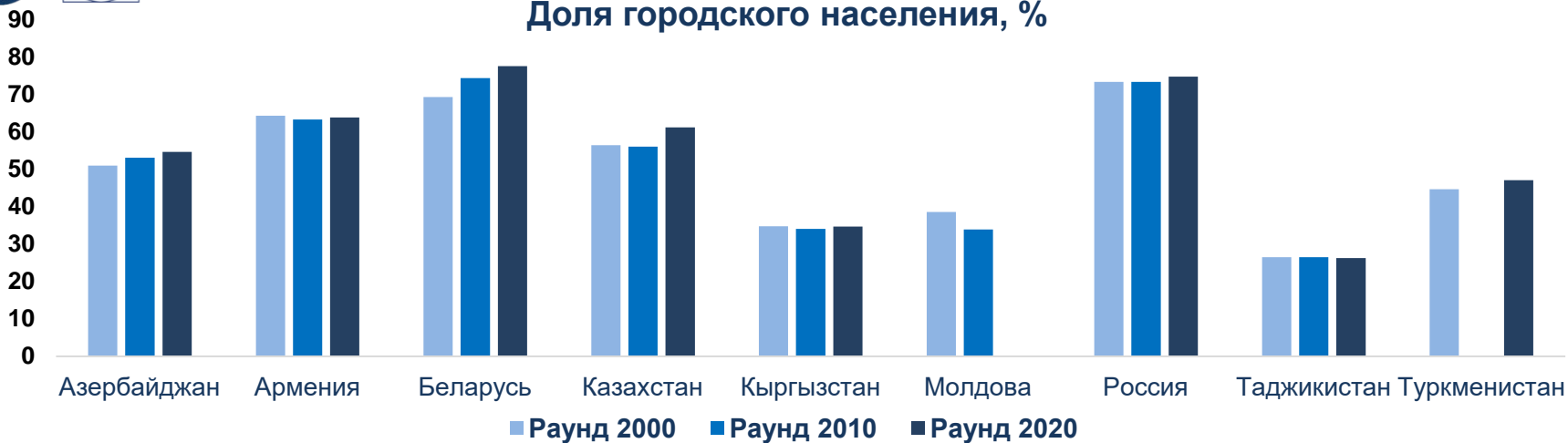
Туркменистан, млн человек



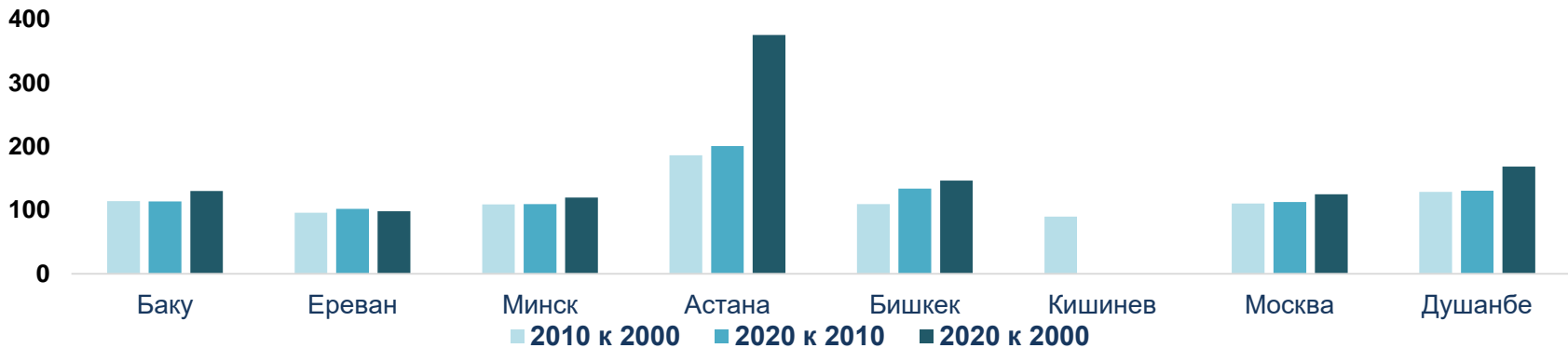


Переписи населения

Доля городского населения, %



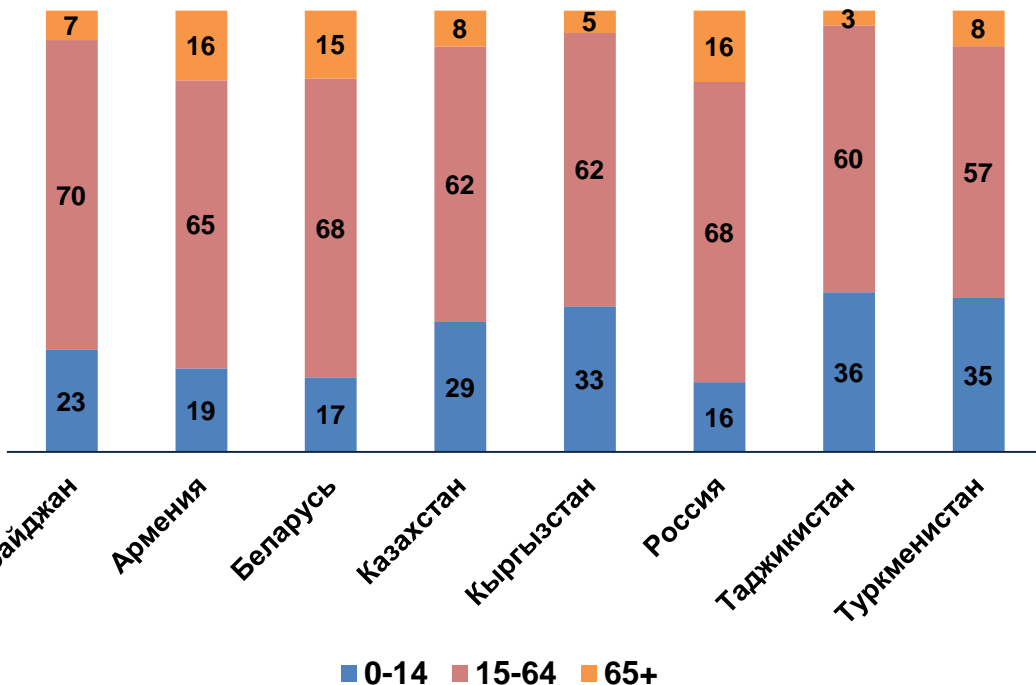
Изменение численности постоянного населения столиц государств Содружества, %





Население по основным возрастным группам и средний возраст

Страны СНГ, раунд 2020, %

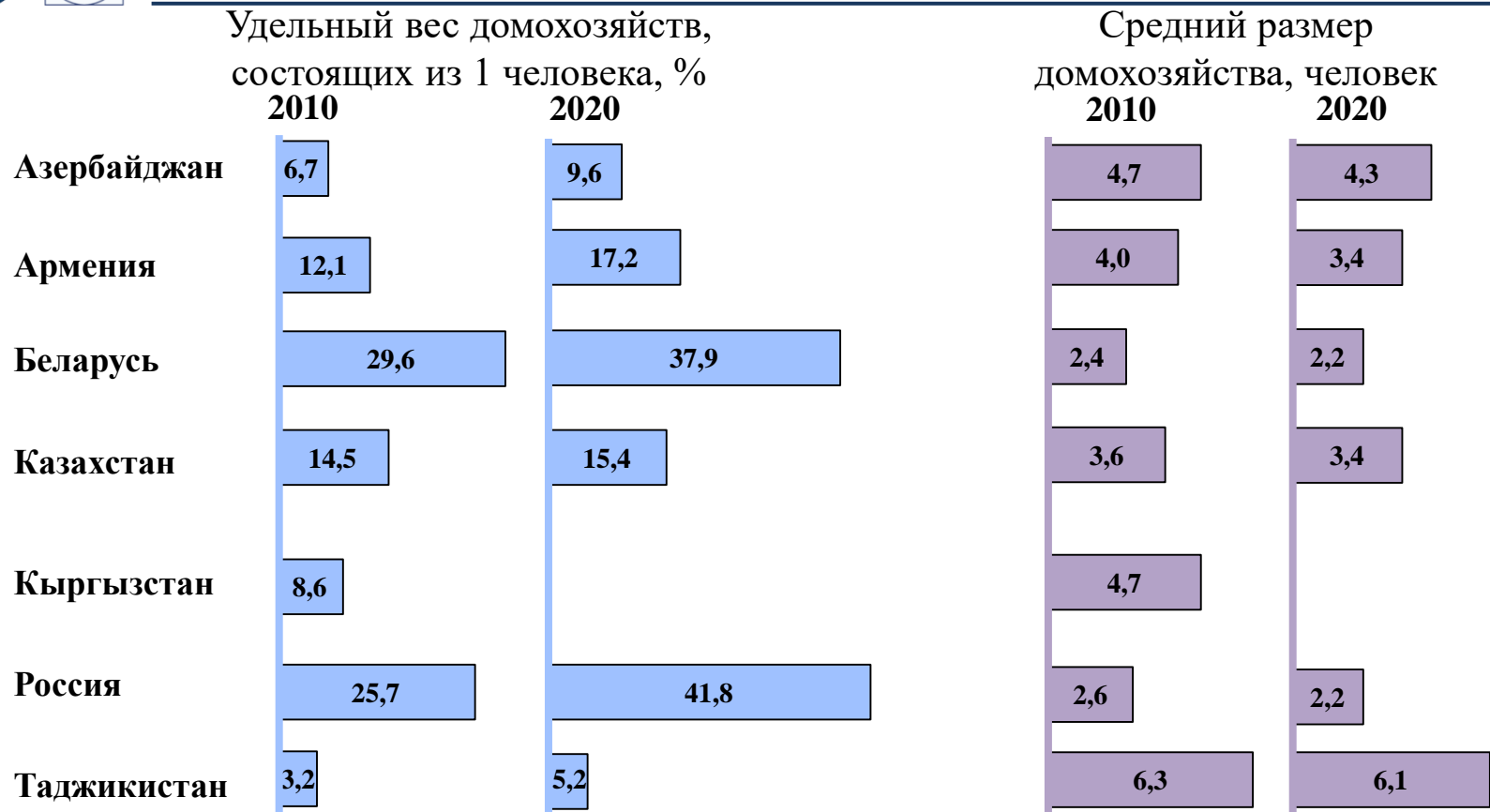


Средний возраст населения (число лет)

	2000	2010	2020
Азербайджан	28	30,5	33,0
Армения	33		
Беларусь	37	39,5	40,7
Казахстан	29,9	30,9	32
Кыргызстан	26,2	27,6	28,1
Молдова	35	37,6	
Россия	37,7	39,0	41,1
Таджикистан	22,9	24,9	25,9
Туркменистан	23		



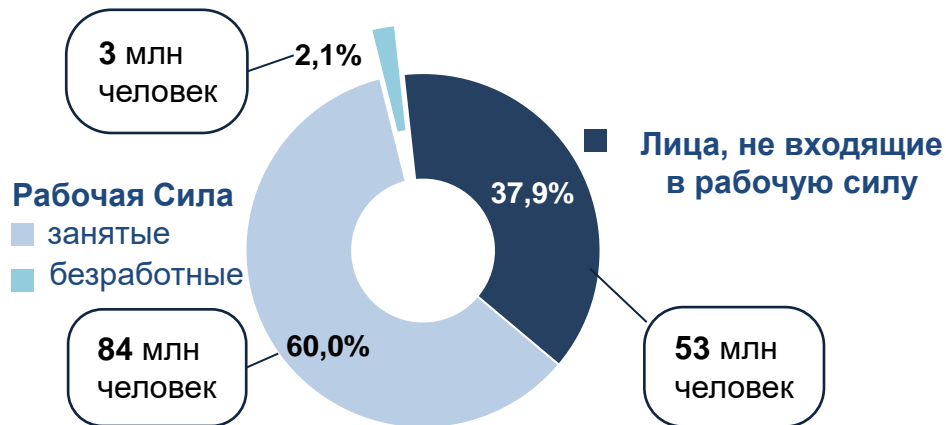
Домохозяйства





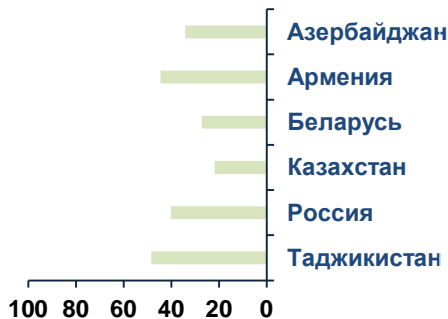
Переписи населения. Трудовые ресурсы

СНГ в целом



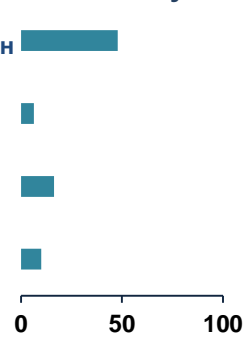
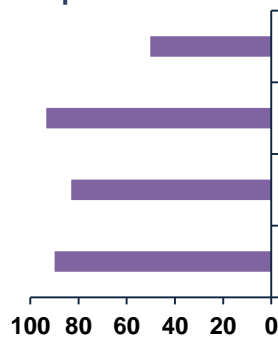
Лица, не входящие в состав рабочей силы

Рабочая сила



Наемные работники

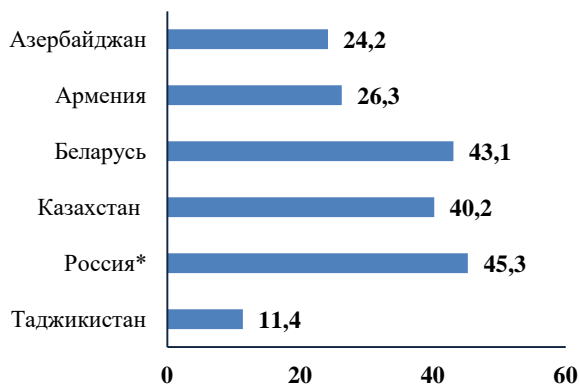
Работающие не по найму



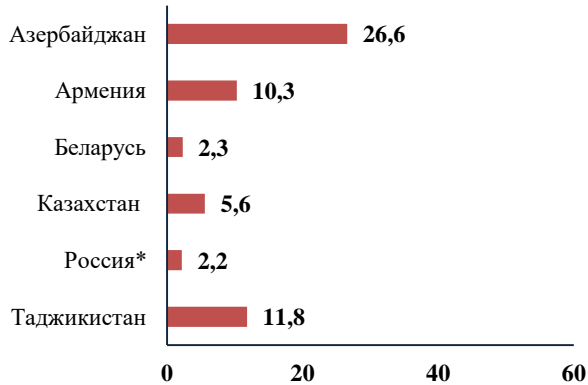


существованию (в % ко всему населению)

Работа по найму (заработная плата)



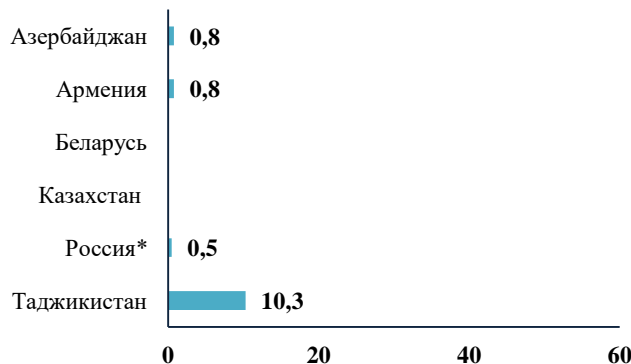
Доход от самозанятости



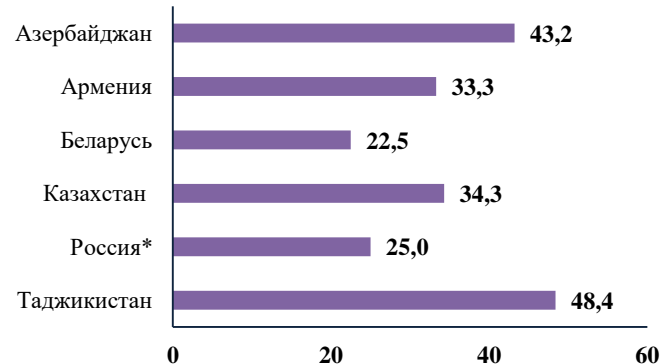
Пенсии всех видов + прочие трансферты



Производство товаров для собственного использования



Иждивение



* В процентах к числу респондентов, указавших источники средств к существованию



Перепись населения раунда 2020

О Всемирной программе переписей населения и жилищного фонда 2020 года

Руководящие документы

Рекомендации международных организаций

Методологические материалы региона СНГ

Семинары и совещания региона СНГ

Семинары и совещания ЕЭК ООН

О ходе работ по подготовке к проведению переписей населения

Итоги переписей населения

Итоги переписей населения раунда 2020 года

<http://new.cisstat.org/301>

МЕЖГОСУДАРСТВЕННЫЙ СТАТИСТИЧЕСКИЙ КОМИТЕТ
СОДРУЖЕСТВА НЕЗАВИСИМЫХ ГОСУДАРСТВ
ДОБРО ПОЖАЛОВАТЬ В СТАТИСТИКУ СОДРУЖЕСТВА НЕЗАВИСИМЫХ ГОСУДАРСТВ

СТАТКОМИТЕТ СНГ СТАТИСТИКА ПО ТЕМАМ ПУБЛИКАЦИИ НОВОСТИ МЕТАДАННЫЕ БАЗА ДАННЫХ

Итоги переписей населения раунда 2020 года государств-участников СНГ

- «Сравнительный анализ программ (вопросников) переписей населения в странах СНГ»
- Азербайджан**
 - Переписные листы
 - Переписной лист
- Армения**
- Беларусь**
 - Итоги переписи населения Республики Беларусь
 - Экономические характеристики населения Республики Беларусь
 - Общая численность населения, численность населения по возрасту и полу, состоянию в браке, уровню образования, национальности, языку, источникам средств к существованию по Республике Беларусь
 - Число и состав домашних хозяйств Республики Беларусь
 - Миграционные характеристики населения Республики Беларусь
 - Национальный состав населения Республики Беларусь
 - Сельскохозяйственная деятельность населения в Республике Беларусь
 - Переписные листы
 - СОСТАВ ДОМОХОЗЯЙСТВ, ПОСТОЯННО ПРОЖИВАЮЩИХ В ПОМЕЩЕНИЯХ, ХАРАКТЕРИСТИКА ПОМЕЩЕНИЙ, ИСПОЛЬЗУЕМОГО ДЛЯ ПРОЖИВАНИЯ
 - Переписной лист
 - ПЕРЕПИСНОЙ ЛИСТ НА ВРЕМЕННО ПРОЖИВАЮЩИХ (ПРЕБЫВАЮЩИХ) В РЕСПУБЛИКЕ БЕЛАРУСЬ
 - ВОПРОСНИК О СЕЛЬСКОХОЗЯЙСТВЕННОЙ ДЕЯТЕЛЬНОСТИ
 - СПИСОК ЛИЦ, ПРОЖИВАЮЩИХ (ПРЕБЫВАЮЩИХ) В СПЕЦИАЛИЗИРОВАННЫХ УЧРЕЖДЕНИЯХ ИЛИ ОБЪЕКТАХ БЕЗДОМНЫХ
- Казахстан**
 - Итоги переписи населения Республики Казахстан
 - Краткие итоги переписи населения
 - Первые результаты Национальной переписи населения
- Киргизстан**
 - Итоги переписи населения Кыргызской Республики
 - Основные социально-демографические характеристики населения
 - Переписные листы
 - Форма 1 «Переписной лист – Список лиц, подлежащих переписи»
 - Форма 2 «Переписной лист – Население»
 - Форма 3 «Переписной лист – Жилищный фонд»
 - Форма 4 «Переписной лист – Бывшие члены домохозяйства, в настоящее время проживающие за границей»
 - Форма 5 «Переписной лист – Временно пребывающие (проживающие) на территории Кыргызской Республики, находящиеся в учреждениях коллективного проживания и др.»
- Россия**
 - Итоги переписи населения Российской Федерации
 - Том 1. Численность и размещение населения
 - Том 2. Возрастно-половой состав и состояние в браке
 - Том 3. Образование
 - Том 4. Гражданство
 - Том 5. Национальный состав и владение языками
 - Том 6. Миграция населения
 - Том 7. Источники средств к существованию
 - Том 8. Число и состав домохозяйств
 - Том 9. Родченность
 - Том 10. Рабочая сила
 - Том 11. Жилищные условия населения
 - Предварительные итоги численности населения регионов России по данным Всероссийской переписи населения
 - Переписные листы
 - Распоряжение Правительства Российской Федерации от 8 ноября 2019 г. № 2048-р
- Таджикистан**
 - Итоги переписи населения Республики Таджикистан
 - Краткий отчет «Предварительные результаты переписи населения и жилищного фонда Республики Таджикистан в 2020 году»
 - Переписные листы
 - Переписные листы
- Туркменистан**
- Узбекистан**
- Украина**



Некоторые выводы

Раунд 2020 года в регионе СНГ можно охарактеризовать как переломный с точки зрения существовавших ранее традиционных практик. Основное:

- постепенный переход от традиционной (классической) переписи к переписи комбинированной, с использованием административных данных;
- использование Интернета - как возможность для населения принять участие в переписи и самостоятельно заполнить на себя и свою семью (домохозяйство) переписные листы;
- практически повсеместный отказ от бумажных переписных листов и активное использование планшетов для опроса населения и ввода информации;
- использование в качестве технического средства для записи ответов респондентов **личные** телефоны переписчиков с предустановленным мобильным приложением. Такой подход не нашел широкого применения в международной практике, тем важнее полученный в Кыргызстане опыт;
- сокращение сроков обработки материалов и публикации итогов за счет технологических новаций. Сокращение затрат на перепись.



Спасибо за внимание

www.new.cisstat.org

