



**INTERSTATE STATISTICAL COMMITTEE OF THE COMMONWEALTH
OF INDEPENDENT STATES
(CIS-Stat)**



Monitoring SDG indicators in the CIS region

Irina Zbarskaya

**Conference "CIS Region on the Path to Achieving Sustainable Development Goals"
May 21-23, 2025,
Bishkek, Kyrgyz Republic**



Agenda for Sustainable Development



September 25, 2015

Transforming our world: the 2030 Agenda for Sustainable Development

UN General Assembly Resolution

Official statistics and data from national statistical systems form the basis necessary for the creation of a system of global indicators



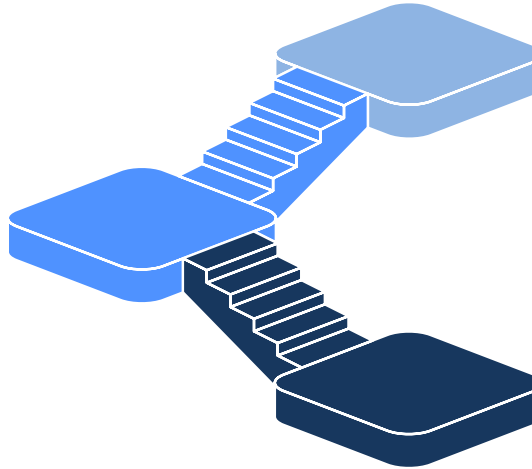
International development programs



MDG (2000)

8 goals
21 targets

2



3

SDG (2015)

17 goals
169 targets
231 indicators



1

ICPC (1994)

4 goals
79 indicators

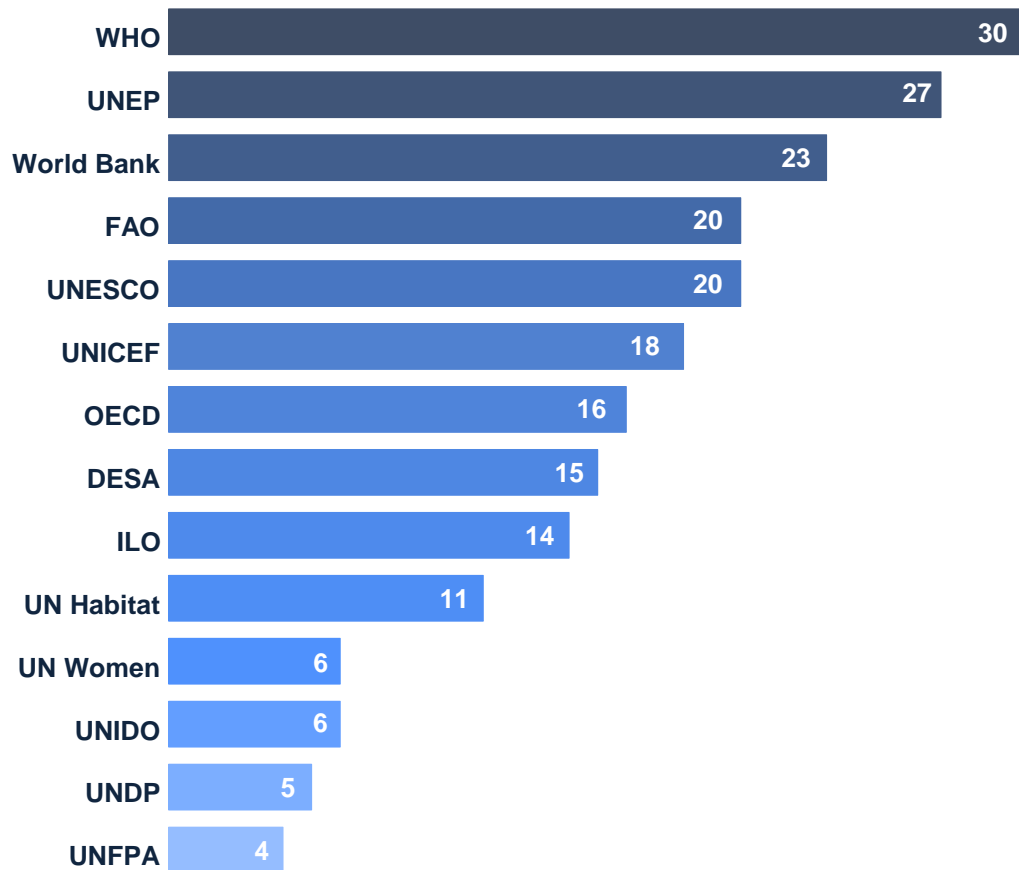


ICPD
International Conference on
Population and Development
Beyond 2014



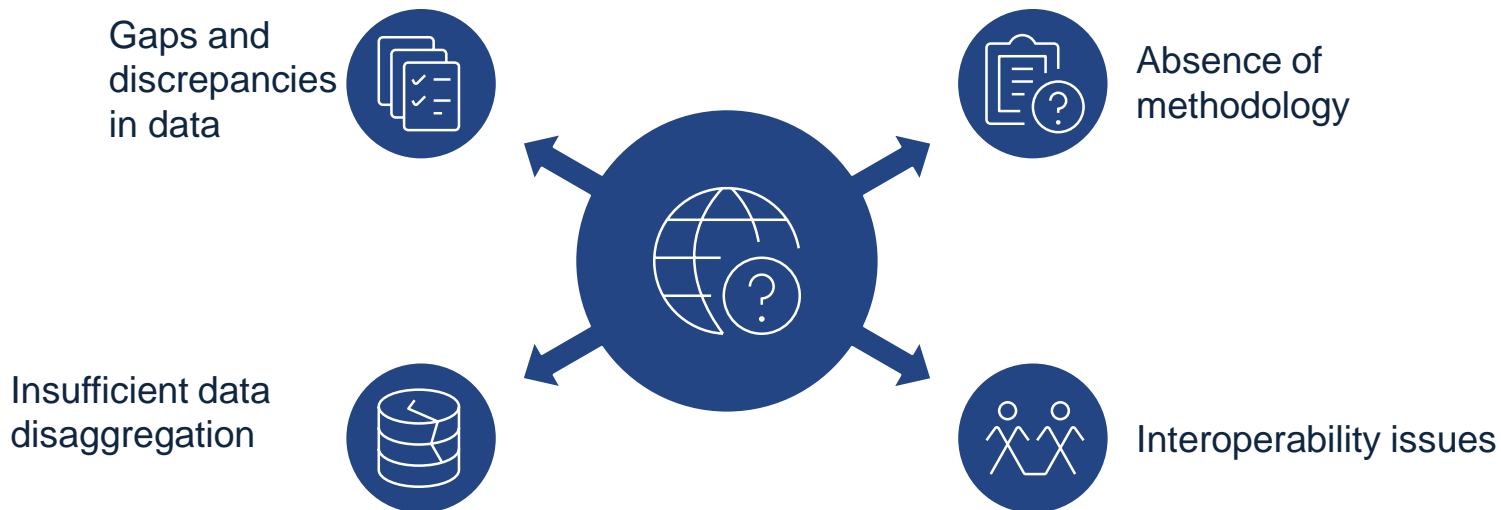


Custodian agencies for SDG indicators






Monitoring SDG indicators: challenges and problems

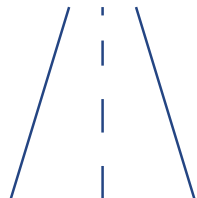




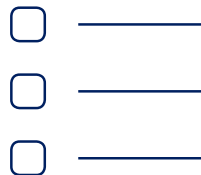
Activities of the CIS NSS on SDG monitoring



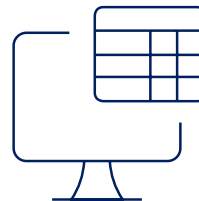
**Integration into
national programs
and strategies**



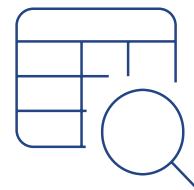
**Statistical
Roadmaps for
SDGs**



**National lists of
indicators**



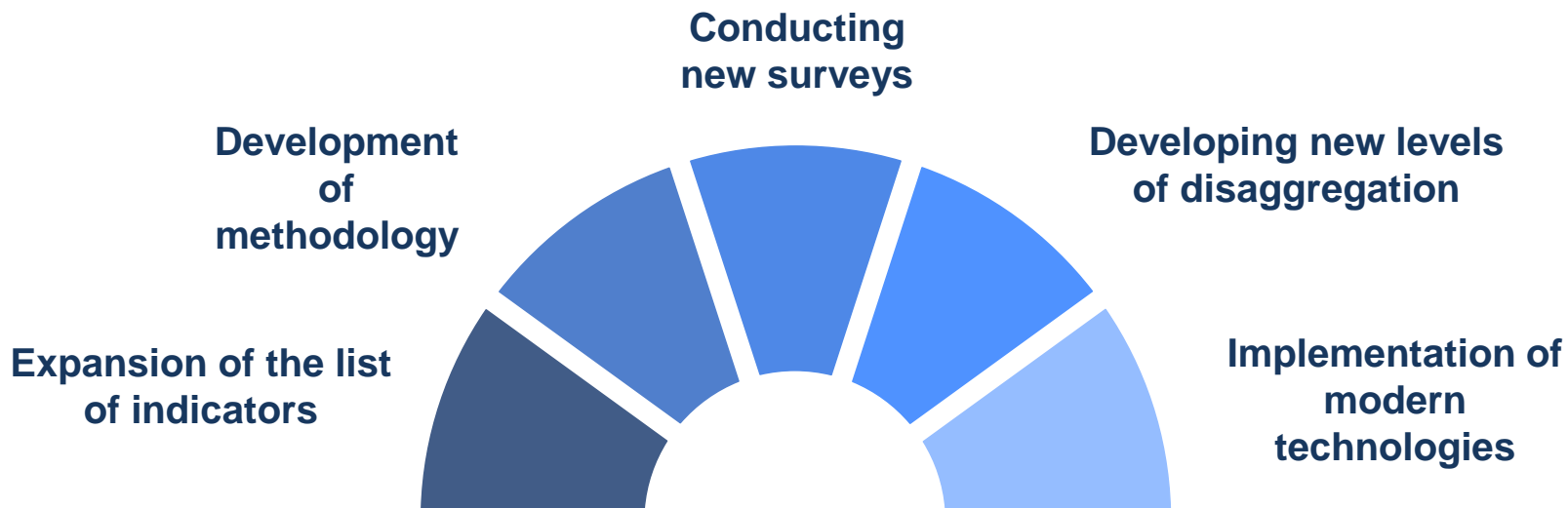
**Platforms and
portals**



**Voluntary
National
Reviews**



Achievements of the CIS NSS in monitoring SDGs





Voluntary National Reviews on SDGs



	2017	2018	2019	2020	2021	2022	2023	2024
Azerbaijan								
Armenia								
Belarus								
Kazakhstan								
Kyrgyzstan								
Moldova								
Russia								
Tajikistan								
Turkmenistan								
Uzbekistan								
Ukraine								

Source: [Political forum high level on sustainable development](#)



National lists of SDG indicators




Country	Available	In progress	Not applicable/ Not being developed	Total
Azerbaijan	140	27	81	248
Armenia	192	134	-	326
Belarus	232	14	-	246
Kazakhstan	280
Kyrgyzstan	178	101	30	309
Moldova	272	-	65	337
Russia	130	-	118	248
Tajikistan	82	166	0	248
Turkmenistan	133	37	-	170
Uzbekistan	143	0	47	190

Source: National platforms NSS



SDG Monitoring Indicators in the CIS





Activities of the CIS Statistical Committee on SDG monitoring (1/2)



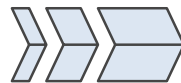
2016

Formation of a list of global SDG indicators for the CIS region



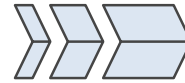
2017

Creation of a platform on the website of the CISStat “Statistics for SDGs: CIS region”



2018

Start of monitoring SDG indicators in the CIS region



2020

Inclusion of **SDG Monitoring in the Action Plan for the Implementation of the CIS Economic Development Strategy**



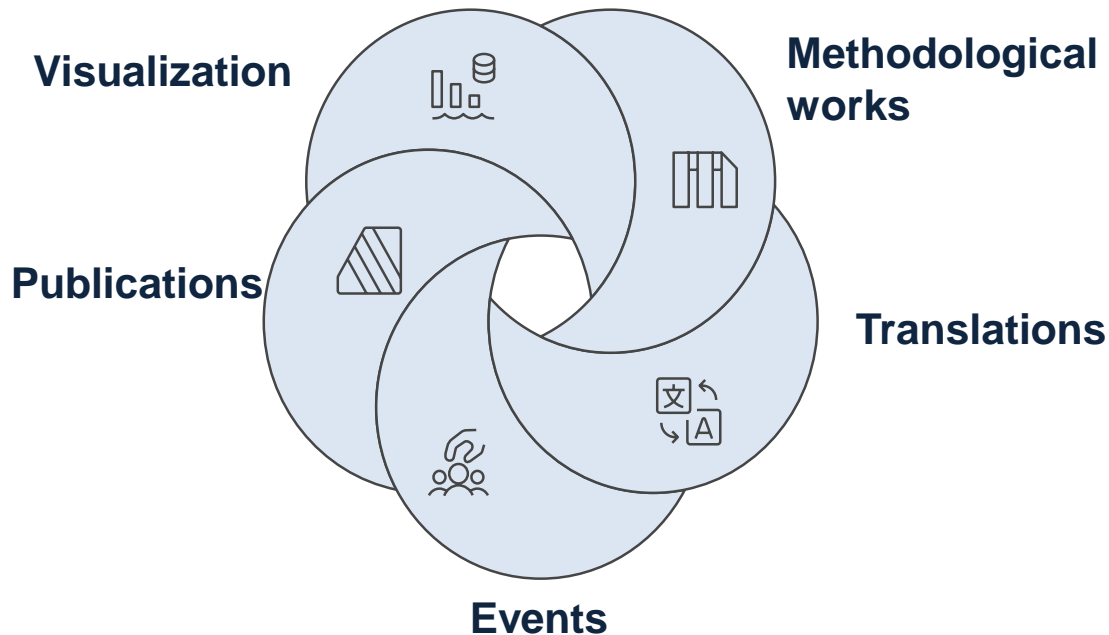
2021

Revision of the list of indicators



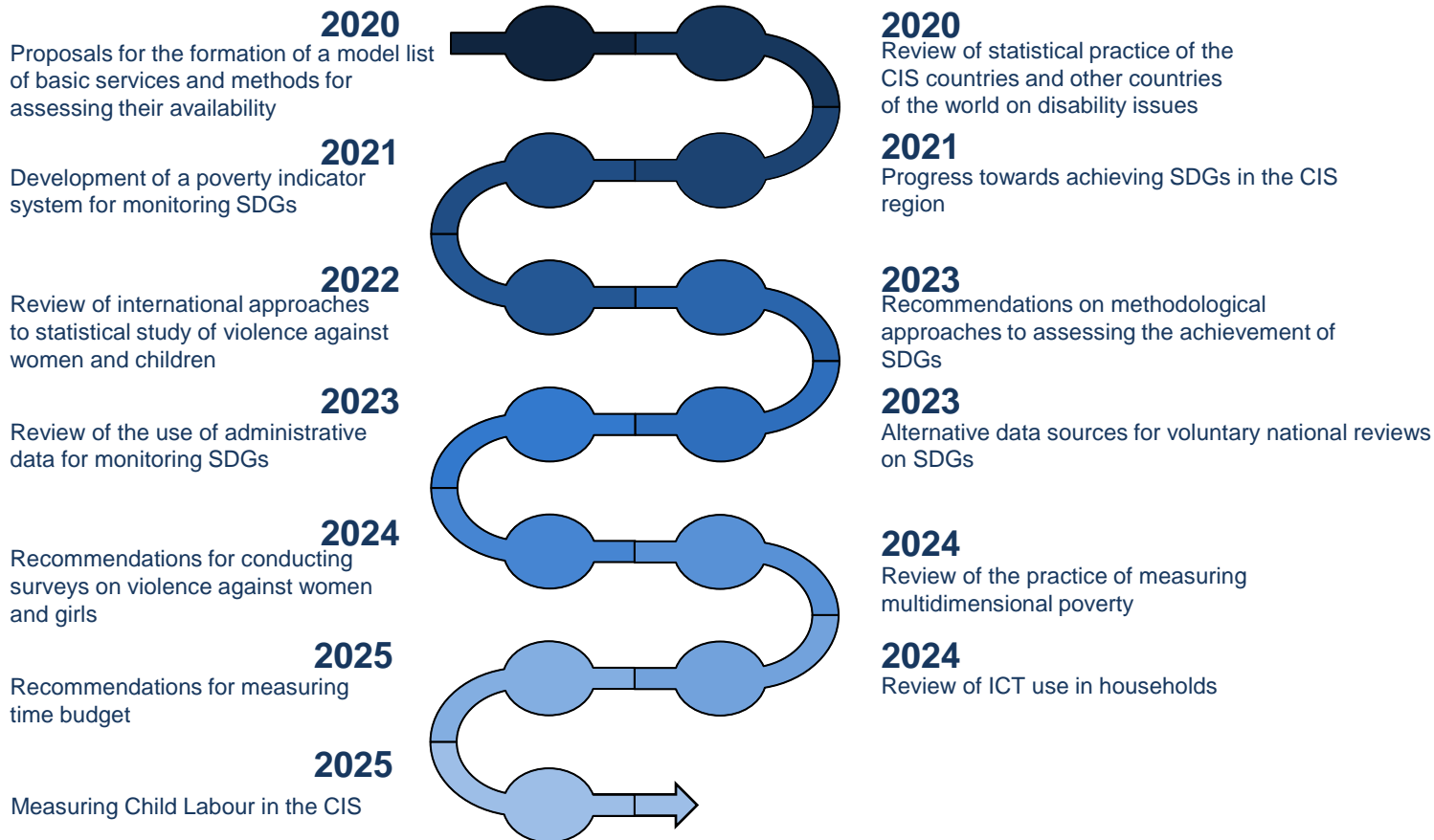
Projects:

- CISPop: Quality data – effective policy
- Development of CIS statistics





Methodological and analytical works






Translations

- Data Disaggregation Guidance for the SDGs
- Child Labour Questionnaire
- Multidimensional Poverty Index (Oxford Initiative)
- Sustainable tourism
- SDG: Censuses and Civil Registry Office data
- List of ICT indicators
- SDG 8.b.1: Youth employment

Events

- Participation in international forums, meetings, events
- Organization of meetings of specialists from statistical services of the CIS countries on statistics for the Sustainable Development Goals (SDGs)
- Inclusion of SDG topics in activities in various areas of statistics: labor, poverty, ICT

Publications





Information platform on SDGs of the CIS Statistical Committee



Данные по показателям ЦУР: регион СНГ

Цели устойчивого развития:

- Цель 1. Повсеместная ликвидация нищеты во всех ее формах
- Цель 2. Ликвидация голода, обеспечение продовольственной безопасности и улучшение питания и содействие устойчивому развитию сельского хозяйства
- Цель 3. Обеспечение здорового образа жизни и содействие благополучию для всех в любом возрасте
- Цель 4. Обеспечение всеохватного и справедливого качественного образования и поощрение возможности обучения на протяжении всей жизни для всех
- Цель 5. Обеспечение гендерного равенства и расширение прав и возможностей всех женщин и девочек
- Цель 6. Обеспечение наличия и рационального использования водных ресурсов и санитарии для всех
- Цель 7. Обеспечение доступа к недорогим, надежным, устойчивым и современным источникам энергии для всех
- Цель 8. Содействие поступательному, всеохватному и устойчивому экономическому росту, полной и производительной занятости и достойной работе для всех
- Цель 9. Создание стойкой инфраструктуры, содействие всеохватной и устойчивой индустриализации и инновациям
- Цель 10. Сокращение неравенства внутри стран и между ними
- Цель 11. Обеспечение открытости, безопасности, жизнестойкости и экологической устойчивости городов и населенных пунктов
- Цель 12. Обеспечение перехода к рациональным моделям потребления и производства
- Цель 13. Принятие срочных мер по борьбе с изменением климата и его последствиями
- Цель 15. Защита и восстановление экосистем суши и содействие их рациональному использованию, рациональное лесопользование, борьба с опустыниванием, прекращение и обращение вспять процесса деградации земель и прекращение процесса утраты биологического разнообразия
- Цель 16. Содействие построению миролюбивого и открытого общества в интересах устойчивого развития, обеспечение доступа к правосудию для всех и создание эффективных, подотчетных и основанных на широком участии учреждений на всех уровнях
- Цель 17. Укрепление средств осуществления и активизация работы в рамках Глобального партнерства в интересах устойчивого развития



Цель 5. Обеспечение гендерного равенства и расширение прав и возможностей всех женщин и девочек

5.1.1	Наличие или отсутствие нормативно-правовой базы для поощрения и обеспечения равенства и недискриминации по признаку пола и наблюдения за положением в этой области
5.2.1	Доля когда-либо имевших партнера женщин и девочек в возрасте от 15 лет, подвергавшихся физическому, сексуальному или психологическому насилию со стороны нынешнего или бывшего интимного партнера в последние 12 месяцев, в разбивке по виду насилия и возрасту
5.2.2	Доля женщин и девочек в возрасте от 15 лет, подвергавшихся сексуальному насилию со стороны кого-либо, кроме интимных партнеров, в последние 12 месяцев, в разбивке по возрасту и месту происхождения
5.3.1	Доля женщин в возрасте от 20 до 24 лет, вступивших в брак или союз до 15 лет и до 18 лет
5.4.1	Доля времени, затрачиваемого на неоплачиваемый труд по уходу и работу по дому, в разбивке по полу, возрасту и месту проживания
5.5.1	Доля мест, занимаемых женщинами: а) в национальных парламентах и б) местных органах власти
5.5.2	Доля женщин на руководящих должностях
5.6.1	Доля женщин в возрасте от 15 до 49 лет, самостоятельно принимающих обдуманные решения о сексуальных отношениях, применении противозачаточных средств и обращении за услугами по охране репродуктивного здоровья
5.6.2	Число стран, где действуют законы и нормативные акты, гарантирующие женщинам и мужчинам в возрасте от 15 лет полный и равный доступ к услугам по охране сексуального и репродуктивного здоровья и информации и просвещению в этой сфере
5.6.1	Доля людей, имеющих мобильный телефон, в разбивке по полу



Goal 5. Achieve gender equality and empower all women and girls

5.1.1	Whether or not legal frameworks are in place to promote, enforce and monitor equality and non-discrimination on the basis of sex
5.2.1	Proportion of ever-partnered women and girls aged 15 years and older subjected to physical, sexual or psychological violence by a current or former intimate partner in the previous 12 months, by form of violence and by age
5.2.2	Proportion of women and girls aged 15 years and older subjected to sexual violence by persons other than an intimate partner in the previous 12 months, by age and place of occurrence
5.3.1	Proportion of women aged 20–24 years who were married or in a union before age 15 and before age 18
5.4.1	Proportion of time spent on unpaid domestic and care work, by sex, age and location
5.5.1	Proportion of seats held by women in (a) national parliaments and (b) local governments
5.5.2	Proportion of women in managerial positions
5.6.1	Proportion of women aged 15–49 years who make their own informed decisions regarding sexual relations, contraceptive use and reproductive health care
5.6.2	Number of countries with laws and regulations that guarantee full and equal access to women and men aged 15 years and older to sexual and reproductive health care, information and education
5.6.1	Proportion of individuals who own a mobile telephone, by sex



<https://new.cisstat.org/sdg>



163 Dashboards on SDG indicators for the CIS region

- **147** main
- **16** additional

1	NO POVERTY	Ликвидация нищеты
2	ZERO HUNGER	Ликвидация голода
3	BETTER HEALTH AND WELL-BEING	Хорошее здоровье и благополучие
4	QUALITY EDUCATION	Качественное образование
5	GENDER EQUALITY	Гендерное равенство
6	CLEAN WATER AND SANITATION	Чистая вода и санитария
7	AFFORDABLE AND CLEAN ENERGY	Недорогостоящая и чистая энергия
8	DECENT WORK AND ECONOMIC GROWTH	Достойная работа и экономический рост
9	INDUSTRIALIZATION, INNOVATION AND INFRASTRUCTURE	Индустриализация, инновации и инфраструктура

10	REDUCED INEQUALITIES	Уменьшение неравенства
11	SUSTAINABLE CITIES AND COMMUNITIES	Устойчивые города и населенные пункты
12	RESPONSIBLE CONSUMPTION AND PRODUCTION	Ответственное потребление и производство
13	CLIMATE ACTION	Борьба с изменением климата
14	LIFE BELOW WATER	Сохранение морских экосистем
15	LIFE ON LAND	Сохранение экосистем суши
16	PEACE, JUSTICE AND STRONG INSTITUTIONS	Мир, правосудие и эффективные институты
17	PARTNERSHIPS FOR GOALS	Партнерство в интересах устойчивого развития



SDG indicators on the CIS BI-portal



Цели устойчивого развития



Статистика труда по данным
Всемирного банка














International Financial Statistics

8.1.1, 8.2.1 Ежегодные темпы роста реального ВВП

Панель OLAP-таблица Сравнение стран Карта

в постоянных ценах; в % к предыдущему году

		Год 1		Год 2001																					
		2015		2016		2017		2018		2019		2020		2021											
Страна	1	на одного занятого	на душу населения	на одного занятого	на душу населения	на одного занятого	на душу населения	на одного занятого	на душу населения	на одного занятого	на душу населения	на одного занятого	на душу населения	на одного занятого	на душу населения	на одного занятого	на душу населения	на одного занятого	на душу населения	на одного занятого	на душу населения	на одного занятого	на душу населения	на одного занятого	на душу населения
 Азербайджан		99,9	99,9	99,1	99,9	99,9	99,2	100,3	100,6	101,3	101,6	97,8	99,1	10											
 Армения		109,1	103,5	104,9	102,4	106,9	108,0	101,5	105,6	104,7	107,9	99,0	92,9	11											
 Беларусь		97,4	96,1	99,9	97,4	100,7	102,4	100,5	103,3	101,6	101,6	99,6	99,7	10											
 Казахстан		100,6	99,7	100,2	99,7	104,3	102,7	103,1	103,7	103,7	103,3	97,5	96,3	10											
 Киргизия		101,8	101,7	100,7	102,1	106,4	102,6	102,6	101,7	102,9	102,3	10,6	89,8												
 Молдова		98,6	100,1	104,2	100,6	107,7	106,0	101,3	102,9	117,3	103,2	96,9	92,7	11											
 Россия		96,7	97,8	100,1	100,2	102,1	101,7	102,1	102,4	102,4	102,2	99,6	97,5	10											
 Таджикистан		103,6	103,6	100,6	104,5	106,1	104,8	106,8	105,3	107,4	105,3	102,6	102,2	10											
 Туркменистан																									
 Узбекистан		100,2	100,4	104,0	104,1	102,7	102,7	107,3	103,5	103,6	103,7	104,2	99,9	10											
 Украина		99,1	99,6	100,4	102,9	103,2	102,3	103,2	104,0	101,8	103,8	100,3	96,9	10											

Ежегодные темпы роста реального ВВП на душу населения. При расчете использованы данные по численности населения, сопоставленные по уровню переписи населения 2019 года. Данные для Молдовы с 2015 года пересчитаны с учетом учета населения 2014 года. Ежегодные темпы роста реального ВВП на одного занятого. Индекс производительности труда в оптовой торговле.



Александр Викторович Кирилов • Русский • ?

8.1.1, 8.2.1 Ежегодные темпы роста реального ВВП

Панель OLAP-таблица Сравнение стран Карта

Страна: Россия • Год: 2021

Россия, 2021

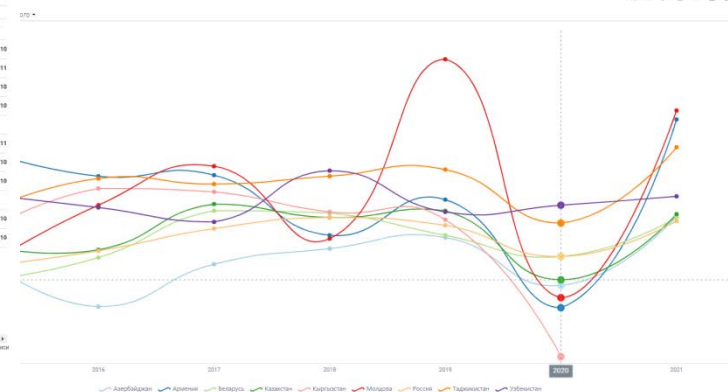
105,2 %

102,8 %

на душу населения

на одного занятого


Сравнение стран Карта






Monitoring SDG indicators

- Progress in expanding the number of indicators and data disaggregation
- There are gaps in tracking specific goals



Challenges

- Difficulties in developing and implementing the methodology
- Limited resources



In focus

- Capacity building on the least covered SDGs: 10, 11, 12, 14 and 16



In focus



Goal 10: Reduce inequality within and among countries



Goal 11: Make cities inclusive, safe, resilient and sustainable



Goal 12: Ensure sustainable consumption and production patterns



Goal 14: Conserve and sustainably use the oceans, seas and marine resources for sustainable development



Goal 16: Promote peaceful and inclusive societies for sustainable development, provide access to justice for all and build effective, accountable and inclusive institutions at all levels



Thank you for your attention

www.new.cisstat.org

