



**НАЦИОНАЛЬНЫЙ СТАТИСТИЧЕСКИЙ КОМИТЕТ  
РЕСПУБЛИКИ БЕЛАРУСЬ**

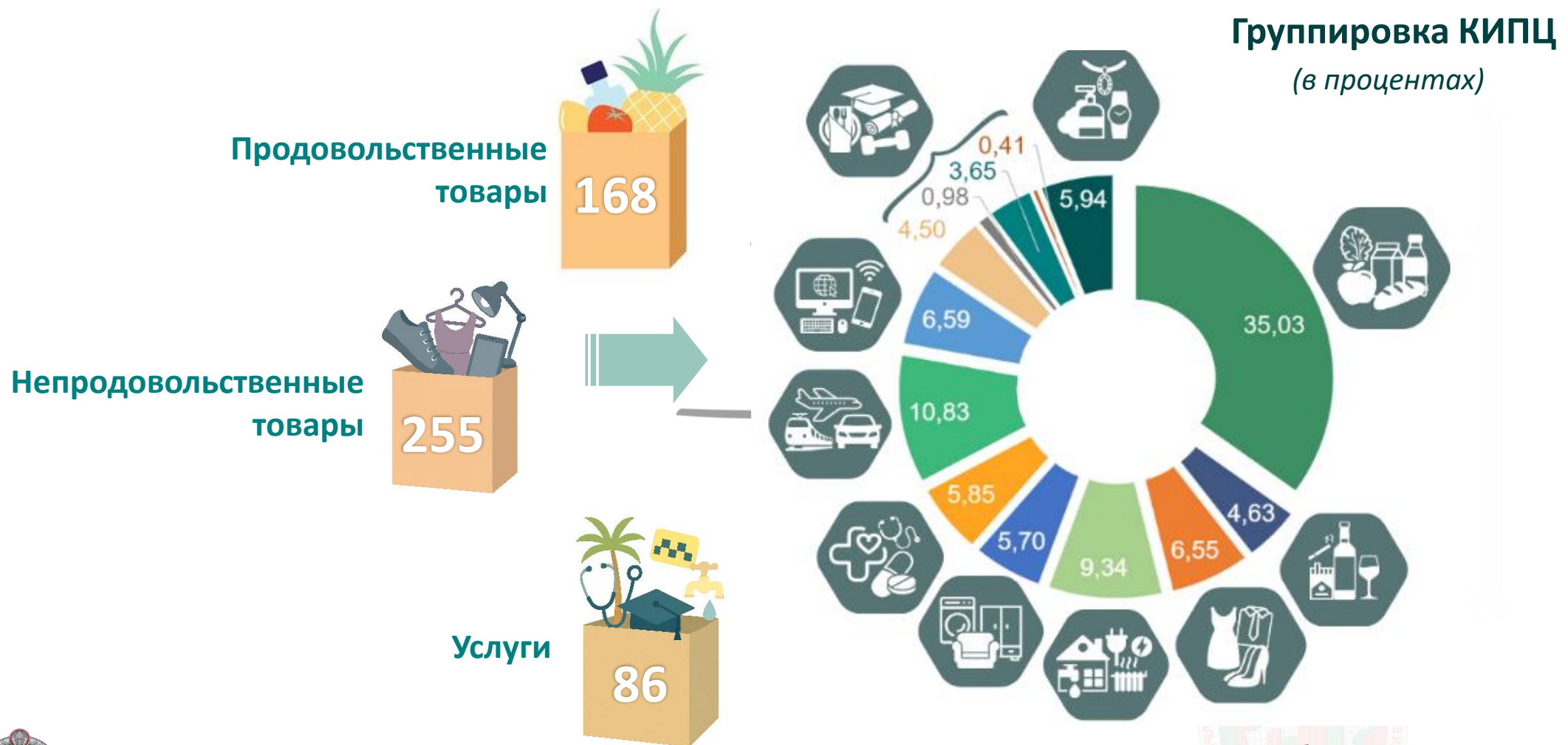
# Организация наблюдения и расчет индекса потребительских цен в Республике Беларусь

12 ноября 2025 г., Москва

**Куроленко Виктория Владимировна**

Заместитель начальника управления статистики  
цен на потребительские товары и услуги  
Главного управления статистики цен

# ПОТРЕБИТЕЛЬСКАЯ КОРЗИНА ДЛЯ РАСЧЕТА ИПЦ В 2025 ГОДУ



Национальный статистический  
комитет Республики Беларусь

Организация наблюдения и расчет ИПЦ  
в Республике Беларусь

# ИСТОЧНИКИ ФОРМИРОВАНИЯ СТРУКТУРЫ ВЕСОВ

## Основной источник:

- официальная статистическая информация выборочного обследования домашних хозяйств по уровню жизни о денежных потребительских расходах всех домашних хозяйств на приобретение товаров и оплату услуг для непроизводственного потребления

>0,01 %



# ИСТОЧНИКИ ФОРМИРОВАНИЯ СТРУКТУРЫ ВЕСОВ

## *Дополнительные источники:*

- данные об объемах услуг, оказанных населению
- данные о структуре реализации лекарственных препаратов (по группам международной классификации лекарств)
- данные об объемах розничной торговли

## *Территориальный вес:*

- данные о численности населения
- среднедушевое потребление



# ГОРОДА ДЛЯ ОСУЩЕСТВЛЕНИЯ ГСН ЗА ЦЕНАМИ

## Выборка: **31 город**

столица,  
областные центры, крупные  
промышленные и малые  
(по численности населения)  
города

## Охват выборки:

более 50% **всего** населения  
республики

более 70% **городского**  
населения республики



# КОЛИЧЕСТВО ЦЕН ДЛЯ РЕГИСТРАЦИИ

10

• Столица

Минск

7

• Областные центры

Брест

Витебск

Гомель

Гродно

Могилев

(Минская область)

5

• Крупные районные центры

Пинск

Барановичи

Орша

Новополоцк

Мозырь

Светлогорск

Лида

Бобруйск

Борисов

Молодечно

Солигорск

3

• Небольшие районные центры

Столин

Береза

Верхнедвинск

Глубокое

Рогачев

Житковичи

Волковыск

Щучин

Ошмяны

Горки

Климовичи

Чаусы

Столбцы

Березино



Национальный статистический  
комитет Республики Беларусь

Организация наблюдения и расчет ИПЦ  
в Республике Беларусь



# РЕГИОНАЛЬНОЕ АГРЕГИРОВАНИЕ

**Областной центр** и еще **4 города** этого региона составляют общий индекс по области.

Индекс по **г.Минску** выделяется отдельным показателем.


И соответственно **Минская область** представлена 5 районными городами.

Брестская	Витебская	Гомельская	Гродненская	г. Минск	Минская	Могилевская
• 01	• 02	• 03	• 04	• 05	• 06	• 07



# ФОРМЫ И МЕТОДЫ СБОРА ДАННЫХ О ЦЕНАХ (ТАРИФАХ)

- Регистрация цен и тарифов специалистами по проведению обследований в базовых организациях
- Формы государственных статистических наблюдений: 12-цены (здрав)
- Административные данные, получаемые от государственных органов
- Сбор цен на товары, реализуемые интернет-магазинами, посредством технологии веб-скрейпинга
- Данные системы контроля кассового оборудования налоговых органов





# СБОР ДАННЫХ СПЕЦИАЛИСТАМИ ПО ПРОВЕДЕНИЮ ОБСЛЕДОВАНИЯ

- ✓ осуществляется с использованием электронных средств (планшетов)

*более 70 000 котировок ежемесячно*

- ✓ проводится в базовых организациях (торговых, включая ИП, физических лиц, осуществляющих торговлю на рынках) и организациях, оказывающих услуги населению

*более 8 000 организаций по республике*

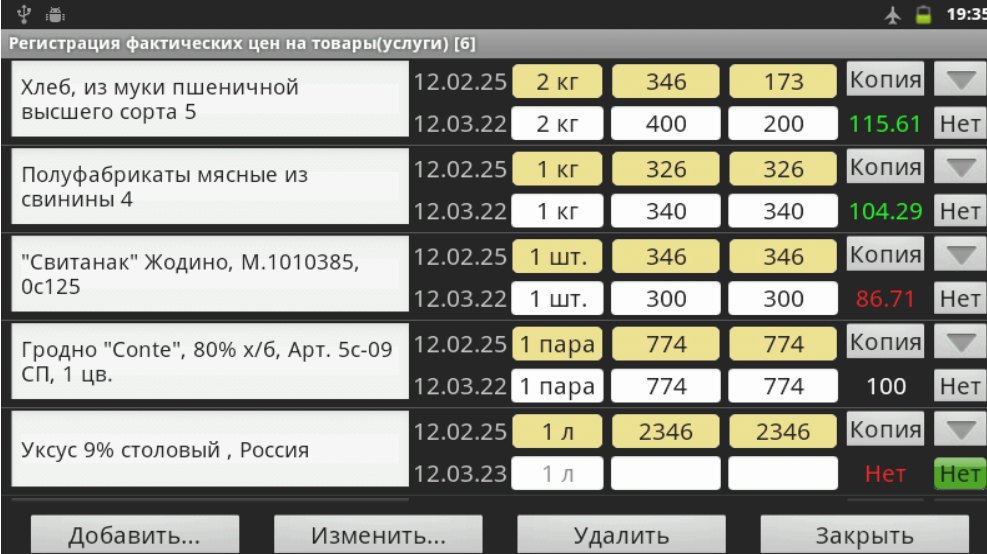
88

*специалистов  
по республике*



# ФУНКЦИОНАЛ ПЛАНШЕТНОГО КОМПЬЮТЕРА

- Формирование и ведение базы данных:
  - специалистов
  - базовых организаций
  - товаров (услуг)-представителей
- Закрепление участков работы
- Ведение динамических рядов
- Множественные контроли соблюдения положений инструкции






Регистрация фактических цен на товары(услуги) [6]

Хлеб, из муки пшеничной высшего сорта 5	12.02.25	2 кг	346	173	Копия	▼
	12.03.22	2 кг	400	200	115.61	Нет
Полуфабрикаты мясные из свинины 4	12.02.25	1 кг	326	326	Копия	▼
	12.03.22	1 кг	340	340	104.29	Нет
"Свитанак" Жодино, М.1010385, 0с125	12.02.25	1 шт.	346	346	Копия	▼
	12.03.22	1 шт.	300	300	86.71	Нет
Гродно "Conte", 80% х/б, Арт. 5с-09 СП, 1 цв.	12.02.25	1 пара	774	774	Копия	▼
	12.03.22	1 пара	774	774	100	Нет
Уксус 9% столовый, Россия	12.02.25	1 л	2346	2346	Копия	▼
	12.03.23	1 л			Нет	Нет

Добавить... Изменить... Удалить Заккрыть



# КОМПЛЕКС ПРОГРАММНО-ТЕХНИЧЕСКИХ СРЕДСТВ ДЛЯ РАСЧЕТА ИНДЕКСОВ ЦЕН



- Различные наблюдения в потребительском секторе в одном комплексе
- Обработка данных, полученных с планшетных устройств
- Расчет статистических показателей (средние цены и индексы цен)
- Формирование выходных массивов данных официальной статистической информации, экспресс-информации
- Обработка индивидуальных запросов при обращении к базе данных



# КОММУНИКАЦИИ, УДОВЛЕТВОРЕНИЕ ПОТРЕБНОСТЕЙ ПОЛЬЗОВАТЕЛЕЙ



# ОСНОВНЫЕ ТРЕБОВАНИЯ К РАСПРОСТРАНЕНИЮ ИПЦ

- информация по ИПЦ публикуется в кратчайшие сроки (на 10 день после отчетного периода)
- предоставляется всем пользователям одновременно
- публикуется в соответствии с заранее объявленным графиком <https://www.belstat.gov.by/calendar/>
- публикуется отдельно от комментариев
- предоставляется в формате, удобном для пользователей
- сопровождается методологическими пояснениями





# ПУБЛИКАЦИИ НА ОФИЦИАЛЬНОМ САЙТЕ БЕЛСТАТА

Главная / Официальная  
статистика / Экономическая  
статистика / Цены / Потребительские цены

<https://www.belstat.gov.by/ofitsialnaya-statistika/realny-sector-ekonomiki/tseny/potrebitelskie-tseny/>



The screenshot shows the website of the National Statistical Committee of the Republic of Belarus (www.belstat.gov.by). The page is titled 'Потребительские цены' (Consumer Prices). It features a navigation bar with links to 'ОФИЦИАЛЬНАЯ СТАТИСТИКА', 'О БЕЛСТАТЕ', 'МЕТОДОЛОГИЯ', 'КЛАССИФИКАТОРЫ', 'РЕСПОНДЕНТАМ', 'ОБРАЩЕНИЯ', and 'КОНТАКТЫ'. The main content area includes a section for 'Потребительские цены' with sub-sections for 'Оперативные данные' (Operative data) and 'Годовые данные' (Annual data). The 'Оперативные данные' section contains links to 'Средние цены на потребительские товары и услуги по Республике Беларусь', 'Изменение потребительских цен', 'Индекс потребительских цен по Республике Беларусь (за отчетный месяц по отношению к соответствующим месяцам 2015-2025 гг.)', 'Индексы потребительских цен на товары и платные услуги населению (декабрь 1990 г. = 100, декабрь 2010 г. = 100)', 'Индексы потребительских цен по Республике Беларусь', 'Индекс потребительских цен по группам товаров (услуг) по Республике Беларусь (в группировке КИПЦ)', 'Базовый индекс потребительских цен в 2024-2025 гг. (.xls)', and 'Инфографика "Об изменении потребительских цен по Республике Беларусь, сентябрь 2025 г." (.pdf)'. The 'Годовые данные' section contains links to 'Структура потребительских расходов населения Республики Беларусь для расчета индекса потребительских цен (.xlsx)' and 'Инфографика "Об изменении потребительских цен по Республике Беларусь, 2024 год" (.pdf)'. There is also a section for 'Статистические издания' (Statistical publications) and a 'База статистических данных (ИАСБД)' (Statistical data base). A sidebar on the left contains links to 'КАЛЕНДАРЬ РЕСПОНДЕНТА', 'КАЛЕНДАРЬ ПОЛЬЗОВАТЕЛЯ', and 'АНКЕТА ПОЛЬЗОВАТЕЛЯ', along with a 'ПРОЙТИ ОПРОС' (Take survey) button.



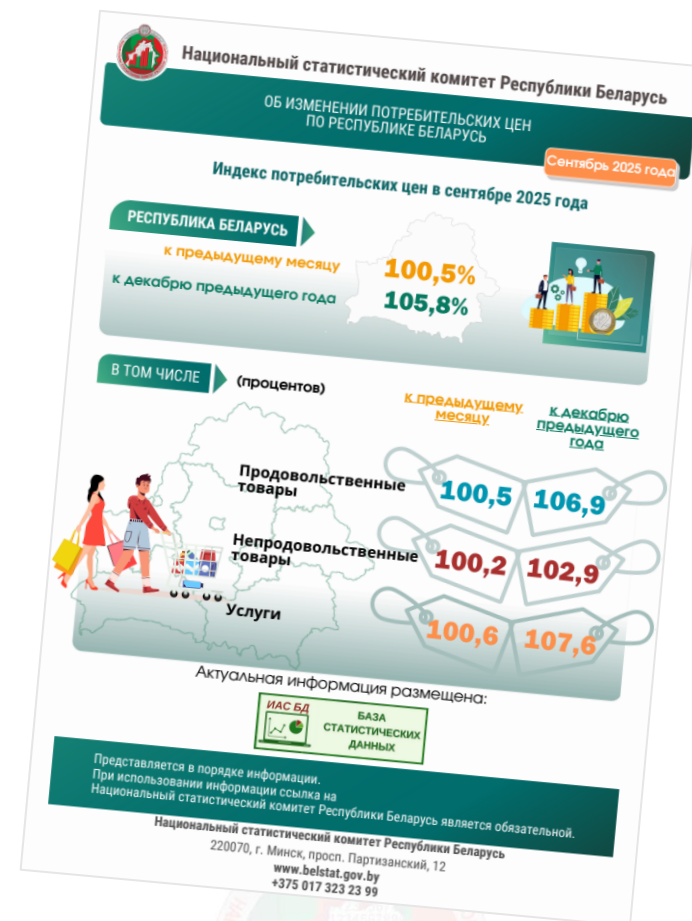
Национальный статистический  
комитет Республики Беларусь

Организация наблюдения и расчет ИПЦ  
в Республике Беларусь



# ПУБЛИКАЦИИ НА ОФИЦИАЛЬНОМ САЙТЕ БЕЛСТАТА

- Пресс-релизы
- Инфографика
- Средние цены на товары, услуги (республика, области, г.Минск)
- ИПЦ по республике, областям и г.Минску (по отношению к различным периодам)
- ИПЦ по республике в группировке КИПЦ
- ССРД МВФ



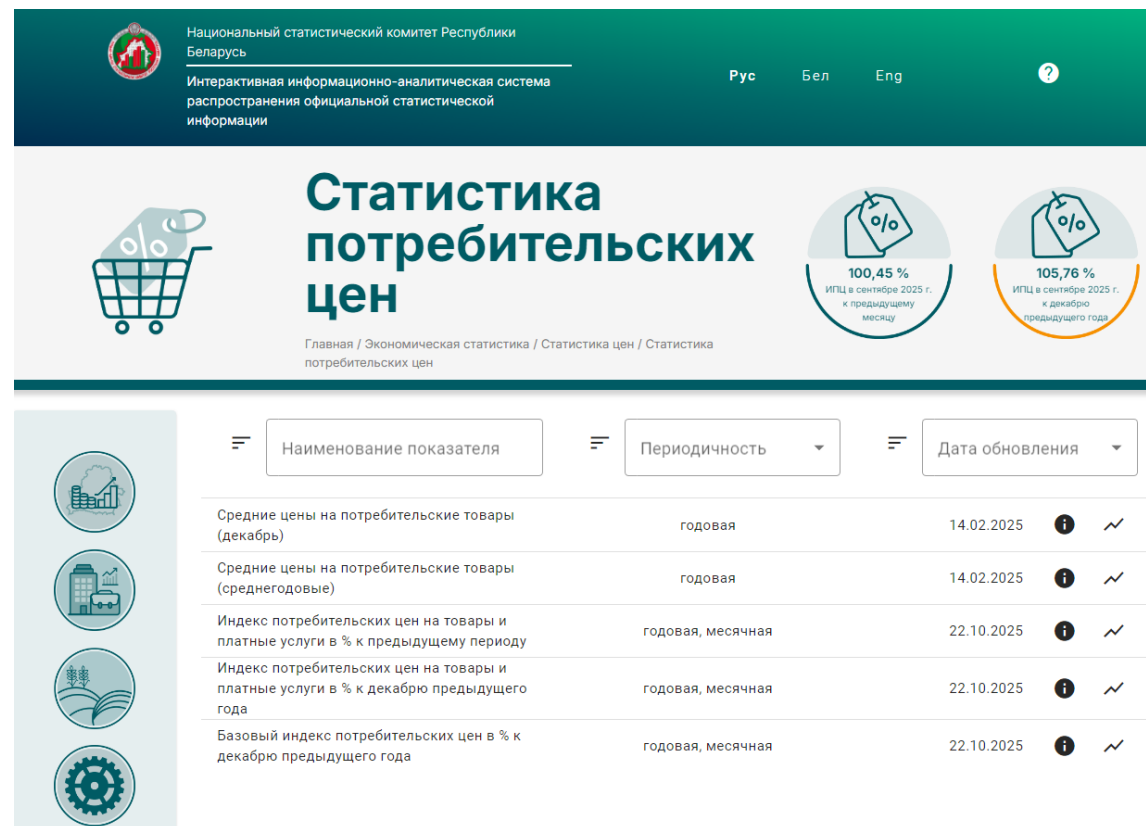
Национальный статистический  
комитет Республики Беларусь

Организация наблюдения и расчет ИПЦ  
в Республике Беларусь

# ПУБЛИКАЦИЯ НА ОФИЦИАЛЬНОМ САЙТЕ БЕЛСТАТА

Интерактивная информационно-аналитическая система распространения официальной статистической информации:

- содержит статистическую информацию в динамике за ряд лет, характеризующую экономическое, демографическое, социальное положение в Республике Беларусь;
- предоставляет пользователю возможность самостоятельно формировать запрос, оперативно извлекать нужную информацию, выбирать способ ее представления (таблица, график, картограмма)



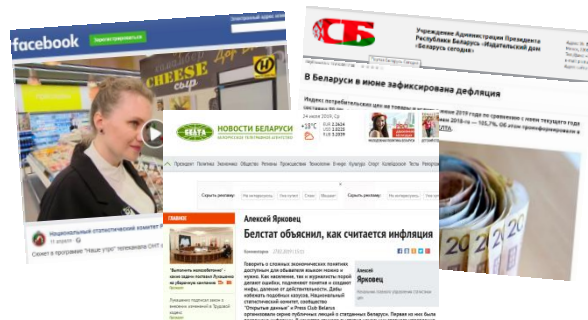
# ПУБЛИКАЦИИ ПЕРИОДИЧЕСКИХ ИЗДАНИЙ И В СРЕДСТВАХ МАССОВОЙ ИНФОРМАЦИИ

## ❖ Статистические бюллетени (ежемесячно)



## ❖ Сообщения в средствах массовой информации (БелТа, «Республика», «Экономическая газета» и прочие):

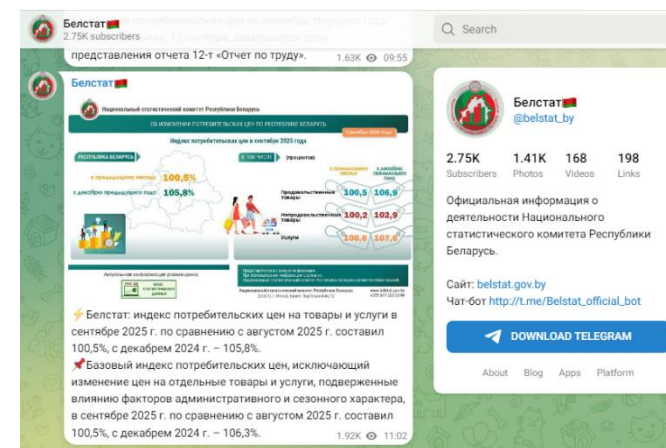
- ежемесячно
- разовые публикации



## ❖ Сборники



## ❖ Telegram-канал

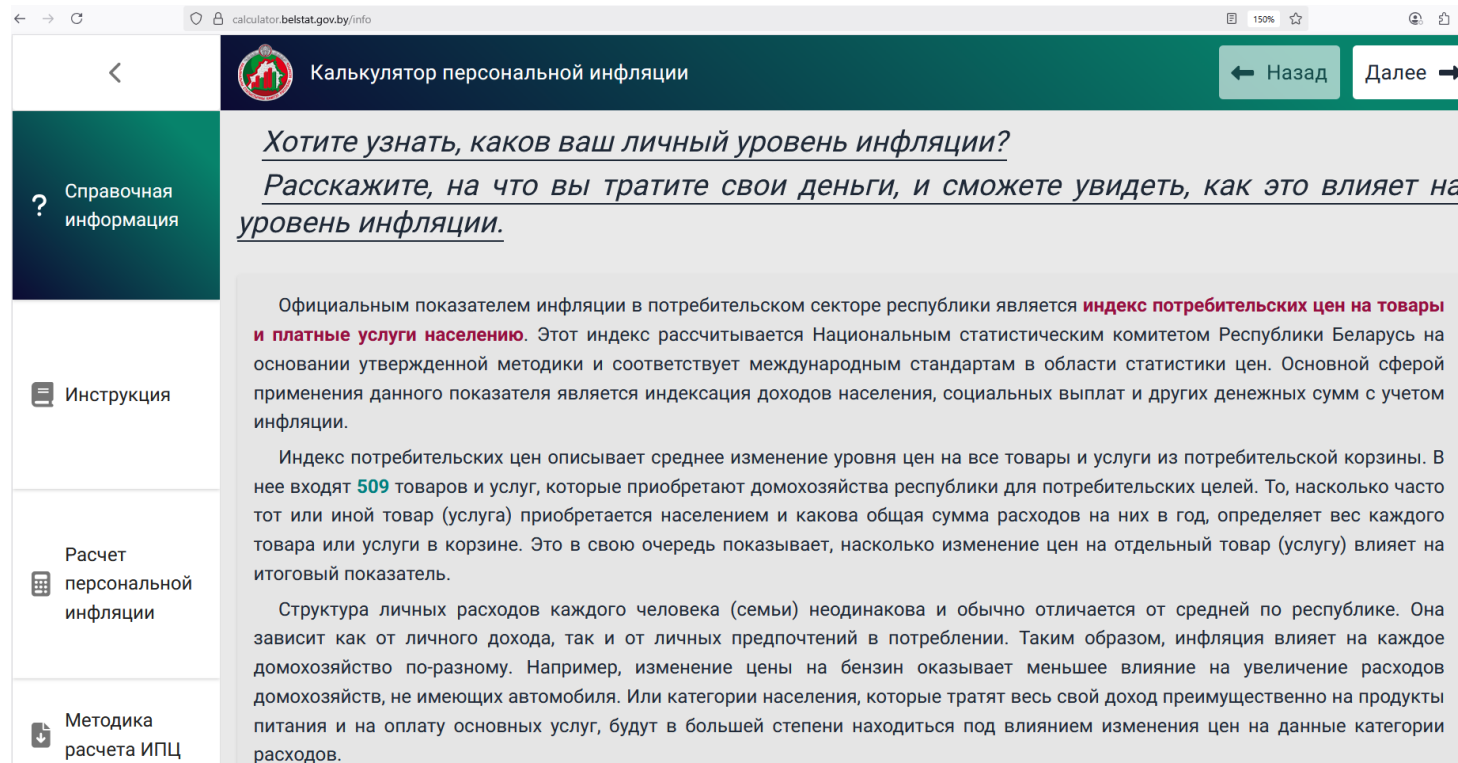


Национальный статистический комитет Республики Беларусь

Организация наблюдения и расчет ИПЦ в Республике Беларусь

# КАЛЬКУЛЯТОР ПЕРСОНАЛЬНОЙ ИНФЛЯЦИИ

<https://calculator.belstat.gov.by/>



The screenshot shows the web interface of the 'Calculator of Personal Inflation' (Калькулятор персональной инфляции) on the website calculator.belstat.gov.by/info. The page has a dark green header with the title and navigation buttons 'Назад' (Back) and 'Далее' (Next). A left sidebar contains a menu with 'Справочная информация' (Reference information), 'Инструкция' (Instructions), 'Расчет персональной инфляции' (Calculation of personal inflation), and 'Методика расчета ИПЦ' (Methodology of CPI calculation). The main content area features a heading 'Хотите узнать, каков ваш личный уровень инфляции? Расскажите, на что вы тратите свои деньги, и сможете увидеть, как это влияет на уровень инфляции.' (Do you want to know your personal level of inflation? Tell us what you spend your money on, and you will be able to see how it affects the level of inflation.) followed by three paragraphs of text explaining the official inflation indicator, the calculation methodology, and the structure of personal expenses.

Калькулятор персональной инфляции

← Назад Далее →

? Справочная информация

Инструкция

Расчет персональной инфляции

Методика расчета ИПЦ

**Хотите узнать, каков ваш личный уровень инфляции?**  
**Расскажите, на что вы тратите свои деньги, и сможете увидеть, как это влияет на уровень инфляции.**

Официальным показателем инфляции в потребительском секторе республики является **индекс потребительских цен на товары и платные услуги населению**. Этот индекс рассчитывается Национальным статистическим комитетом Республики Беларусь на основании утвержденной методики и соответствует международным стандартам в области статистики цен. Основной сферой применения данного показателя является индексация доходов населения, социальных выплат и других денежных сумм с учетом инфляции.

Индекс потребительских цен описывает среднее изменение уровня цен на все товары и услуги из потребительской корзины. В нее входят **509** товаров и услуг, которые приобретают домохозяйства республики для потребительских целей. То, насколько часто тот или иной товар (услуга) приобретается населением и какова общая сумма расходов на них в год, определяет вес каждого товара или услуги в корзине. Это в свою очередь показывает, насколько изменение цен на отдельный товар (услугу) влияет на итоговый показатель.

Структура личных расходов каждого человека (семьи) неодинакова и обычно отличается от средней по республике. Она зависит как от личного дохода, так и от личных предпочтений в потреблении. Таким образом, инфляция влияет на каждое домохозяйство по-разному. Например, изменение цены на бензин оказывает меньшее влияние на увеличение расходов домохозяйств, не имеющих автомобиля. Или категории населения, которые тратят весь свой доход преимущественно на продукты питания и на оплату основных услуг, будут в большей степени находиться под влиянием изменения цен на данные категории расходов.



Национальный статистический  
комитет Республики Беларусь

Организация наблюдения и расчет ИПЦ  
в Республике Беларусь

# КАЛЬКУЛЯТОР ПЕРСОНАЛЬНОЙ ИНФЛЯЦИИ

✓ Предпосылки для создания:


неудовлетворенность пользователей официальным показателем инфляции, рассчитываемым Белстатом, попытки расчета инфляции «собственными» методами

✓ Цель создания:

создан для понимания пользователем механизма формирования ИПЦ, реализации возможности расчета данного показателя персонально для каждого пользователя сайта, оценки «собственной» инфляции и сравнения ее с официальной инфляцией, рассчитываемой Белстатом

✓ Результат:

функционирует на официальном сайте Белстата с 2013 г. и пользуется спросом у пользователей



# ФОРМИРОВАНИЕ ИТОГОВОГО ОТЧЕТА

В августе 2025 г. по отношению к предыдущему месяцу индекс потребительских цен, рассчитанный по вашей структуре расходов, составил 98.66%, что соответствует дефляции в 1.34% за этот месяц.

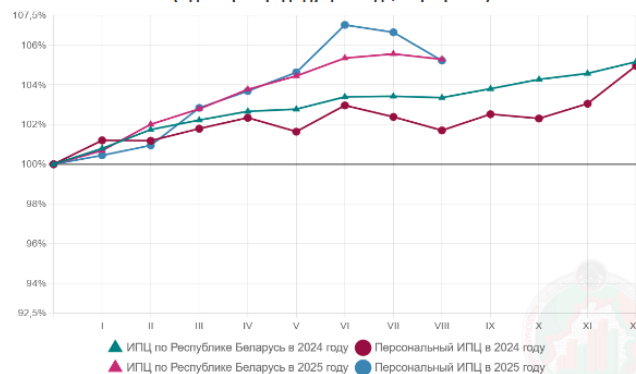
Инфляция за август 2025 г. (в процентах)



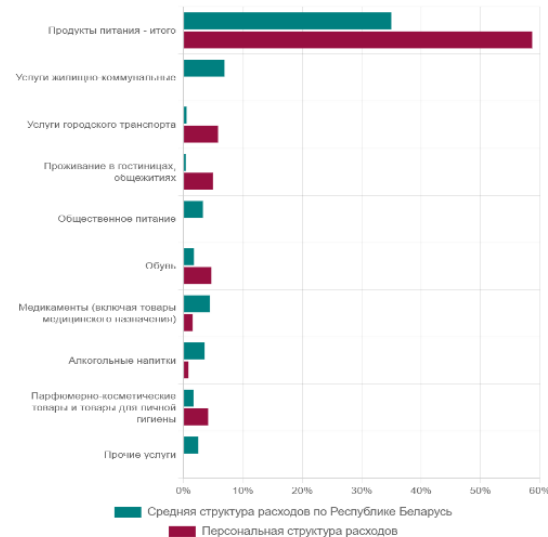
Динамика персонального индекса потребительских цен (в процентах)

	2024 год		2025 год	
	к предыдущему месяцу	к декабрю предыдущего года	к предыдущему месяцу	к декабрю предыдущего года
январь	101.20	101.20	100.45	100.45
февраль	99.98	101.18	100.50	100.95
март	100.60	101.79	101.87	102.84
апрель	100.54	102.34	100.83	103.69
май	99.32	101.64	100.91	104.63
июнь	101.30	102.96	102.28	107.02
июль	99.44	102.38	99.65	106.65
август	99.34	101.70	98.66	105.22
сентябрь	100.81	102.52		
октябрь	99.79	102.30		
ноябрь	100.73	103.05		
декабрь	101.85	104.96		

Сравнение индексов потребительских цен (к декабрю предыдущего года; в процентах)



Наибольшее отличие в вашей структуре расходов и средней структуре расходов по республике наблюдается по следующим группам:



В вашей структуре потребления преобладают затраты на продовольственные товары, что соответствует типу распределения расходов для средней структуры потребления по республике. Соотношение между основными группами ваших расходов представлено на диаграмме.



Национальный статистический комитет Республики Беларусь

Организация наблюдения и расчет ИПЦ в Республике Беларусь





# СПАСИБО ЗА ВНИМАНИЕ!



**НАЦИОНАЛЬНЫЙ СТАТИСТИЧЕСКИЙ КОМИТЕТ  
РЕСПУБЛИКИ БЕЛАРУСЬ**

220070, г. Минск, просп. Партизанский, 12

**+375 17 350 23 81**

[press@belstat.gov.by](mailto:press@belstat.gov.by)



**Куроленко Виктория Владимировна**

Заместитель начальника управления статистики  
цен на потребительские товары и услуги  
Главного управления статистики цен