

Статистика цен в Евразийском экономическом союзе

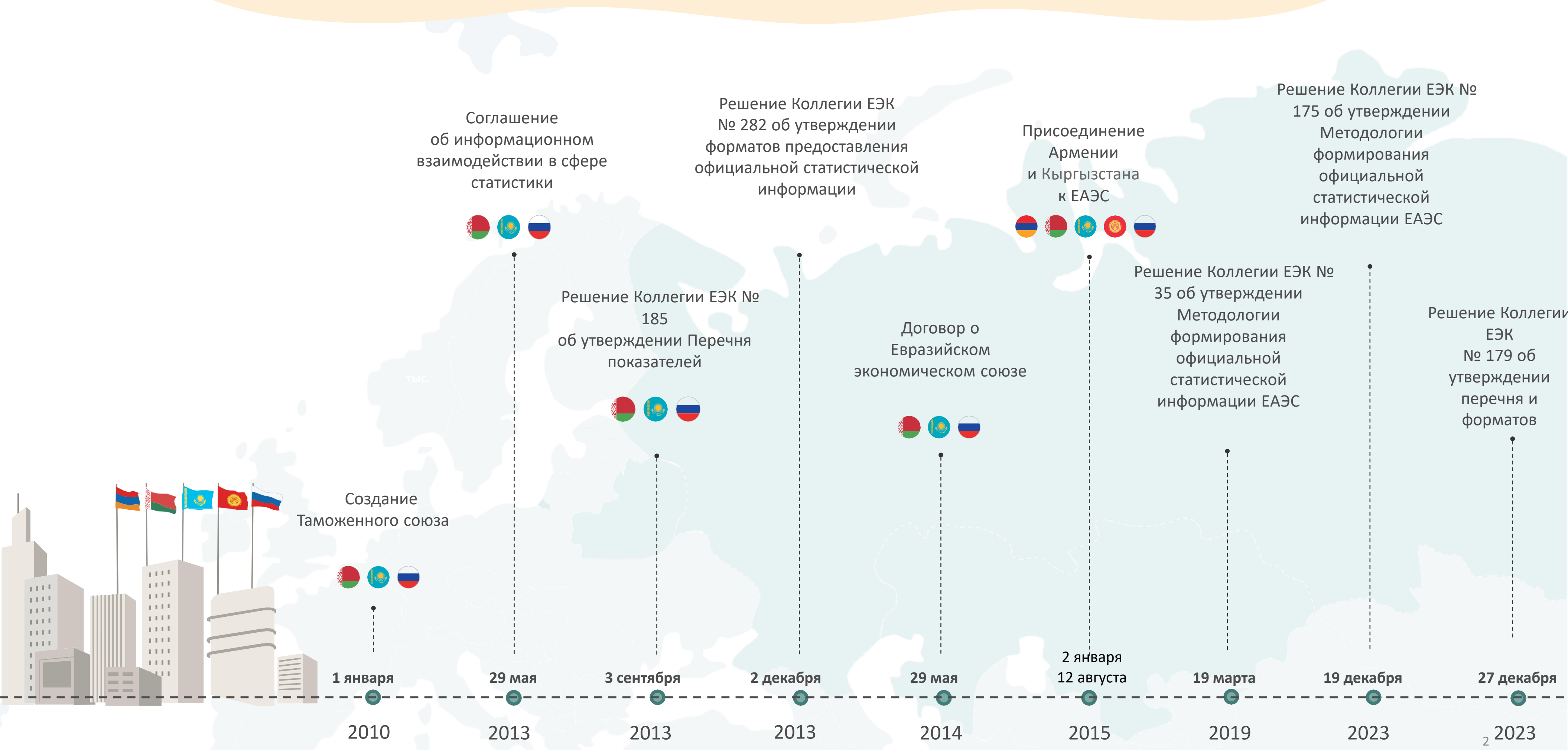
начальник отдела отраслевой и
социально-демографической статистики
Департамента статистики
Евразийской экономической комиссии

Ничипорович С.П.

Москва
12-13 ноября 2025



Развитие статистики цен в Евразийском экономическом союзе



Законодательная база в сфере статистики ЕАЭС

Договор о Евразийском экономическом союзе от 29 мая 2014 года

базовый нормативно – правовой акт ЕАЭС

Статья 24 Официальная статистическая информация ЕАЭС

- профессиональная независимость
- научная обоснованность и сопоставимость
- полнота и достоверность
- актуальность и своевременность
- открытость и общедоступность
- эффективность затрат
- статистическая конфиденциальность

Приложение № 4 Протокол о порядке формирования официальной статистической информации

- сбор, накопление, систематизация, анализ и распространение официальной статистической информации ЕАЭС
- предоставление информации по запросам органов государственной власти государств-членов
- координация информационного и методологического взаимодействия уполномоченных органов в сфере статистики
- разработка перечня показателей официальной статистической информации
- разработка методологии формирования официальной статистической информации
- разработка и реализация программы статистических работ
- разработка и реализация программы развития интеграции в сфере статистики



Правовая основа

для формирования достаточной статистической базы, необходимой для работы ЕЭК и принятия ею соответствующих решений в сфере своей компетенции (решение Коллегии ЕЭК от 27 декабря 2023 г. № 179)

УТВЕРЖДЕН
Решением Коллегии
Евразийской экономической комиссии
от 27 декабря 2023 г. № 179

ПЕРЕЧЕНЬ
статистических показателей официальной статистической информации,
предоставляемой Евразийской экономической комиссией
уполномоченными органами государств – членами
Евразийского экономического союза

Наименование показателя	Периодичность	Разрешенность
1. Национальный счет	квартальная	в целом по видам экономической деятельности
1.1. Валовой внутренний продукт	квартальная	в целом по видам экономической деятельности
1.2. Выпуск в основных ценах	квартальная	в целом по видам экономической деятельности
1.3. Промышленное потребление	квартальная	в целом по видам экономической деятельности
1.4. Валовая добавленная стоимость	квартальная	в целом по видам экономической деятельности

Наименование показателя	Периодичность	Разрешенность
1.19. Расходы на конечное потребление домашних хозяйств	квартальная	в целом по видам экономической деятельности
1.20. Расходы на конечное потребление государственного управления	квартальная	в целом по видам экономической деятельности
1.21. Расходы на конечное потребление государственного управления (по индивидуальным товарам и услугам)	квартальная	в целом по видам экономической деятельности
1.22. Расходы на конечное потребление государственного управления (по коллективным услугам)	квартальная	в целом по видам экономической деятельности
1.23. Расходы на конечное потребление некоммерческих организаций, общественных организаций, общешкольных клубов	квартальная	в целом по видам экономической деятельности
1.24. Валовые инвестиции	квартальная	в целом по видам экономической деятельности
1.25. Валовые накопления основного капитала	квартальная	в целом по видам экономической деятельности
1.26. Номинальные запасы материальных оборотных средств	квартальная	в целом по видам экономической деятельности
1.27. Статистическое расслоение	квартальная	в целом по видам экономической деятельности
1.28. Экспорт	квартальная	в целом по видам экономической деятельности

Перечень статистических показателей официальной статистической информации, предоставляемой ЕЭК уполномоченными органами государств – членами ЕАЭС

30 разделов
(430 показателей)

Раздел 11.Цены
(13 показателей)



Форматы предоставления официальной статистической информации ЕЭК уполномоченными органами государств – членами ЕАЭС

255 форматов

11 форматов
по статистике цен

Система показателей статистики цен в ЕАЭС

СТАТИСТИКА ЦЕН

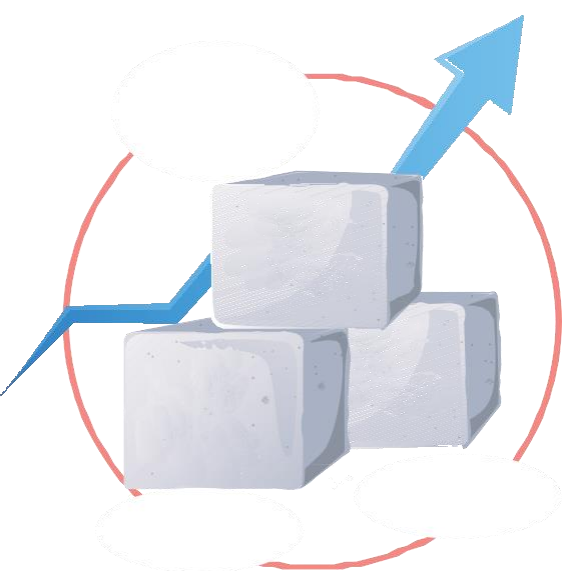


Потребительские цены

- Индекс потребительских цен продукции
- Средние потребительские цены

Цены производителей

- Индекс цен производителей промышленной продукции
- Средние цены производителей промышленной продукции
- Индекс цен производителей сельскохозяйственной продукции
- Средние цены производителей сельскохозяйственной продукции
- Индекс цен в строительстве
- Индекс тарифов на перевозку грузов
- Индекс тарифов на услуги связи для юридических лиц



Методология формирования официальной статистической информации Евразийского экономического союза


Принята решением Коллегии № 35 от 19 марта 2019 г.
Пересмотрена в 2023 г. - решение Коллегии ЕЭК № 175 от 19 декабря 2023 г.

Потребительские цены

- ☐ Методология формирования официальной статистической информации Евразийского экономического союза по показателю «индекс потребительских цен»

Цены производителей

- ☐ Методология формирования официальной статистической информации Евразийского экономического союза по показателю «индекс цен производителей промышленной продукции»
- ☐ Методология формирования официальной статистической информации Евразийского экономического союза по показателю «индекс цен производителей сельскохозяйственной продукции»
- ☐ Методология формирования официальной статистической информации Евразийского экономиче по показателю «индекс цен в строительстве»
- ☐ Методология формирования официальной статистической информации Евразийского экономического союза по показателю «индекс тарифов на грузовые перевозки»



Рекомендации по применению классификаций

- Классификация видов экономической деятельности в Европейском Экономическом Сообществе Ред.2 (22.12.2015 № 29)
- Статистическая классификация продукции по видам экономической деятельности Европейского Экономического Сообщества, версия 2008 (05.07.2016 № 10)

Классификации и справочники

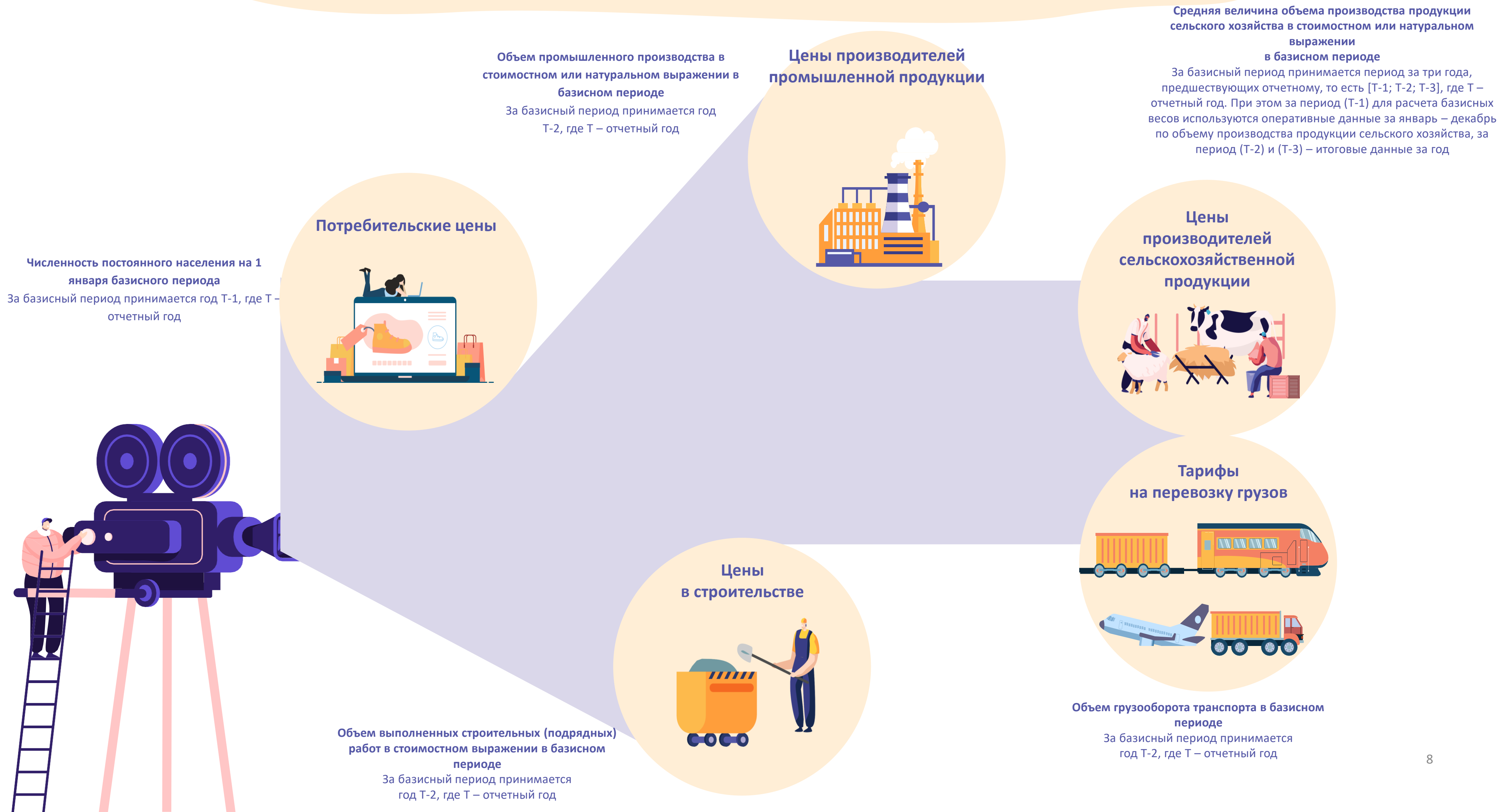
- Классификация индивидуального потребления по целям
- Справочник видов транспорта
- Справочник видов услуг связи

Методологические обзоры

- Методологическая практика государств – членов Евразийского экономического союза по формированию статистического показателя «индекс потребительских цен»
- Методологическая практика государств – членов Евразийского экономического союза по формированию статистического показателя «индекс цен производителей промышленной продукции»
- Методологическая практика государств – членов Евразийского экономического союза по формированию статистического показателя «индекс цен производителей сельскохозяйственной продукции»
- Методологическая практика государств – членов Евразийского экономического союза по формированию статистического показателя «индекс цен в строительстве»

Банк лучших практик

Формирование весов для расчета индексов цен



Этапы расчета индексов цен

1. Пересчет объемов, выраженных в единицах национальной валюты, в доллары США по средним (средневзвешенным) курсам валют, устанавливаемым (публикуемым) национальным (центральным) банком государства-члена;

2. Расчет объема по ЕАЭС в базисном периоде в долларах США :

$$O_{\text{Союз}0} = \sum_{i=1}^n O_{i0} ;$$

3. Расчет доли каждого государства – члена ЕАЭС в объеме по ЕАЭС в базисном периоде по формуле:

$$D_{0i0} = \frac{O_{i0}}{O_{\text{Союз}0}} ;$$

4. Расчет индекса цен в целом по Союзу по формуле:

$$I_{\text{ц}}^{\text{Союз}} = \sum_{i=1}^n D_{0i0} \times I_{\text{ц}}^i ;$$

где:

$O_{\text{Союз}0}$ – объем по ЕАЭС в базисном периоде, в долларах США (единицах иной валюты);


O_{i0} – объем i-го государства – члена ЕАЭС в базисном периоде, в долларах США;

n – число государств – членов Союза;

D_{0i0} – доля объема i-го государства – члена ЕАЭС в общем объеме по ЕАЭС в базисном периоде;

$I_{\text{ц}}^{\text{Союз}}$ – индекс цен по ЕАЭС в отчетном периоде;

$I_{\text{ц}}^i$ – индекс цен i-го государства – члена ЕАЭС в отчетном периоде.



Общие принципы расчета индексов цен по ЕАЭС

Индексы цен

Единая исходная информационная база

Единая система классификаций

Общие принципы формирования весов

Регулярное обновление весов (ежегодно)

Расчет групповых и сводных индексов

Общие формулы расчета для всей системы индексов

Расчет индексов цен к четырем периодам

Удовлетворение запросов пользователей



Программа статистических работ на 2025 год

Экспресс-информация


«Об индексах потребительских цен в государствах – членах ЕАЭС» (ежемесячно)

«Об индексах цен производителей промышленной продукции в государствах – членах ЕАЭС» (ежемесячно)

«О ценах производителей сельскохозяйственной продукции в государствах – членах ЕАЭС» (ежемесячно)

«О ценах на отдельные виды топливно-энергетических ресурсов в государствах – членах ЕАЭС» (ежеквартально)

«Об основных социально-экономических показателях Евразийского экономического союза» (ежемесячно)

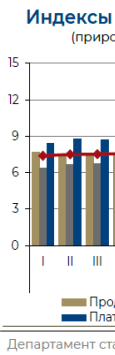


Об индексах потребительских цен в Евразийском экономическом союзе
Сентябрь 2025 года

Индекс потребительских цен на товары и услуги по ЕАЭС в сентябре 2025 года по сравнению с августом 2025 года составил 100, с декабрем 2024 года – 105,0%.

В сентябре 2025 года по сравнению с декабрем 2024 года по ЕАЭС отмечался значительный прирост цен на платные услуги (на 9,2%). Цена на продовольственные товары за этот период увеличились на 4, на непродовольственные товары – на 2,6%.

	Сентябрь 2025 г. к			Январь – сентябрь 2025 г. к январю – сентябрю 2024 г.
	августу 2025 г.	декабрю 2024 г.	сентябрю 2024 г.	
ЕАЭС	100,4	105,0	108,4	109
Армения	100,3	101,1	103,7	103
Беларусь	100,5	105,8	107,1	106
Казахстан				
Кыргызстан				
Россия				



О ценах производителей сельскохозяйственной продукции в государствах – членах Евразийского экономического союза
Сентябрь 2025 года

Индекс цен производителей сельскохозяйственной продукции по ЕАЭС в сентябре 2025 года по сравнению с августом 2025 года составил 101,0%, с сентябрем 2024 года – 108, текущего года цены не изменились.

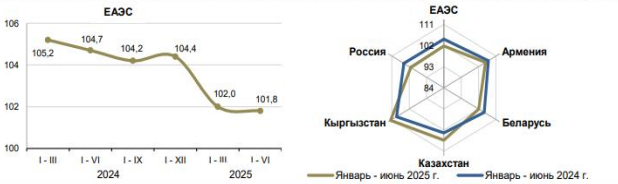
В сентябре 2025 года по сравнению с декабрем 2024 года по ЕАЭС отмечался значительный прирост цен на платные услуги (на 9,2%). Цена на продовольственные товары за этот период увеличились на 4, на непродовольственные товары – на 2,6%.

Индексы цен производителей сельскохозяйственной продукции в государствах – членах Евразийского экономического союза
(в процентах)

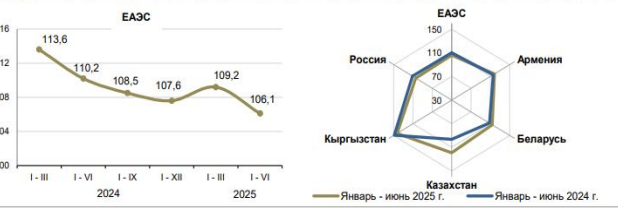
	Сентябрь 2025 г. к			Январь – сентябрь 2025 г. к январю – сентябрю 2024 г.
	августу 2025 г.	декабрю 2024 г.	сентябрю 2024 г.	
ЕАЭС	100,0	101,0	108,4	109
Армения	94,1	78,6	103,7	103
Беларусь	100,6	102,5	107,1	106
Казахстан	103,1	105,6	107,1	106
Кыргызстан	99,5	110,6	107,1	106
Россия	99,6	100,2	107,1	106
ЕАЭС	98,6	97,7	108,1	113,5
Армения	91,5	71,9	103,5	107,6
Беларусь	102,6	103,2	110,2	107,3
Казахстан	100,9	106,7	103,0	98,9
Кыргызстан	97,1	108,4	125,2	115,3
Россия	98,0	95,7	108,3	116,8
ЕАЭС	101,3	103,9	110,0	108,2
Армения	100,2	98,1	104,1	102,0
Беларусь	100,1	102,3	107,4	110,6
Казахстан	105,8	104,4	108,5	98,1
Кыргызстан	101,6	112,5	113,2	112,9
Россия	100,8	103,8	110,5	109,2

Об основных социально-экономических показателях государств – членов Евразийского экономического союза
Январь – август 2025 года

	В процентах к соответствующему периоду прошлого года	
	январь – июнь 2025 г.	январь – июнь 2024 г.
Валовой внутренний продукт	101,8	104,7
Армения	105,6	107,1
Беларусь	102,1	105,0
Казахстан	106,3	103,2
Кыргызстан	111,7	108,6
Россия	101,2	104,8



Инвестиции в основной капитал	106,1	110,2
Армения	118,5	115,7
Беларусь	113,9	108,0
Казахстан	119,3	96,5
Кыргызстан	142,9	148,9
Россия	104,3	111,2



Об индексах цен производителей промышленной продукции в государствах – членах Евразийского экономического союза
Сентябрь 2025 года

Индекс цен производителей промышленной продукции по ЕАЭС в сентябре 2025 года по сравнению с августом 2025 года и сентябрем 2024 года составил 100,5% (каждый по отдельности), с декабрем 2024 года – 99,2%.

По сравнению с декабрем 2024 года прирост цен отмечался в обрабатывающей промышленности (на 1,7%) и по видам деятельности «водоснабжение; канализационная система; контроль над сбором и распределением отходов» (на 5,8%) и «электроэнергетика, подача газа, пара и воздушное кондиционирование» (на 14,6%). При этом в горнодобывающей промышленности и разработке карьеров цены производителей снизились на 13,4%.

Индексы цен производителей промышленной продукции (в процентах)

	Сентябрь 2025 г. к			Январь – сентябрь 2025 г. к январю – сентябрю 2024 г.
	августу 2025 г.	декабрю 2024 г.	сентябрю 2024 г.	
ЕАЭС	100,5	99,2	100,5	103,5

Армения	103,1
Беларусь	106,7
Казахстан	107,4
Кыргызстан	116
Россия	102,9

Об индексах цен на отдельные виды топливно-энергетических ресурсов в государствах – членах Евразийского экономического союза
2025 года

Индекс цен на бензин автомобильный по ЕАЭС в сентябре 2025 года по сравнению с августом 2025 года составил 102,6%, с сентябрем 2024 года – 109,2%, на дизельное топливо – 101,5% и 104,4%, на электроэнергию – 100,3% и 113,1% соответственно.

В сентябре 2025 года по сравнению с декабрем 2024 года отмечалось повышение цен на бензин автомобильный зафиксировано (на 11,2%) и в России (на 9,3%) при снижении их в Армении (на 9,2%), Беларуси (на 6,6%) и в Кыргызстане (на 6,3%), а электроэнергию – в Кыргызстане (на 20,9%).

Индексы цен на отдельные виды топливно-энергетических ресурсов (в процентах)

	Сентябрь 2025 г. к			Январь – сентябрь 2025 г. к январю – сентябрю 2024 г.
	августу 2025 г.	декабрю 2024 г.	сентябрю 2024 г.	
ЕАЭС	100,4	105,0	108,4	109,3
Армения	100,3	101,1	103,7	103,3
Беларусь	100,5	105,8	107,1	106,6
Казахстан	101,1	110,0	112,9	111,0
Кыргызстан	100,4	105,5	108,4	107,8
Россия	100,3	104,3	108,0	109,4

Бензин автомобильный	102,6	109,2	111,9	110,0
Армения	104,4	99,9	98,9	97,4
Беларусь	100,0	106,7	106,7	106,5
Казахстан	103,5	111,2	112,0	104,4
Кыргызстан	103,1	108,8	106,2	101,8
Россия	102,6	109,3	112,7	111,7

Программа статистических работ на 2025 год

**«Об основных социально-экономических показателях
государств – членов ЕАЭС»
(ежемесячно)**

12

Программа статистических работ на 2025 год

Статистические сборники

«Евразийский экономический союз в цифрах»
(ежегодно)

«Статистический ежегодник Евразийского экономического союза»
(ежегодно)

«Достижение Целей в области устойчивого развития
в Евразийском экономическом союзе»
(ежегодно)

«Статистика Евразийского экономического союза (карманный
сборник)»
(ежегодно)

«Агропромышленный комплекс.
Статистика Евразийского экономического союза»
(один раз в 2 года)



Распространение информации (продолжение)

Динамические ряды

«Индексы потребительских»

(ежемесячно)

«Индексы потребительских по странам мира»

(ежегодно)

«Индексы цены производителей промышленной продукции»

(ежемесячно)

«Индексы цен производителей сельскохозяйственной продукции»

(ежегодно)

«Индексы цен в строительстве»

(ежегодно)

«Индексы тарифов на грузовые перевозки»

(ежегодно)

«Индексы тарифов на услуги связи для юридических лиц»

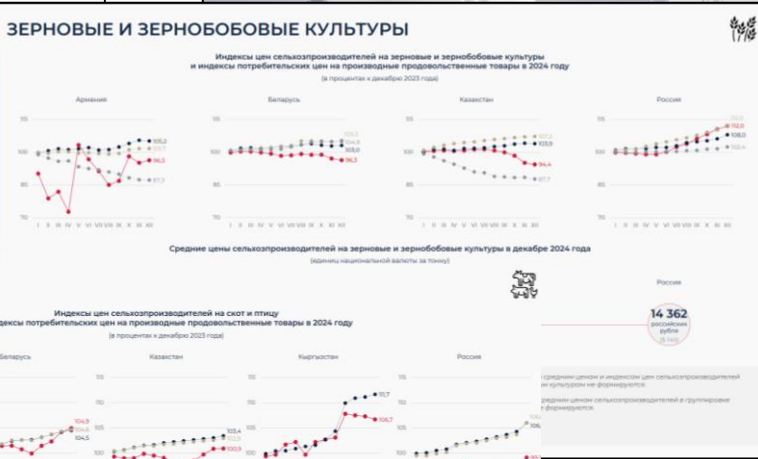
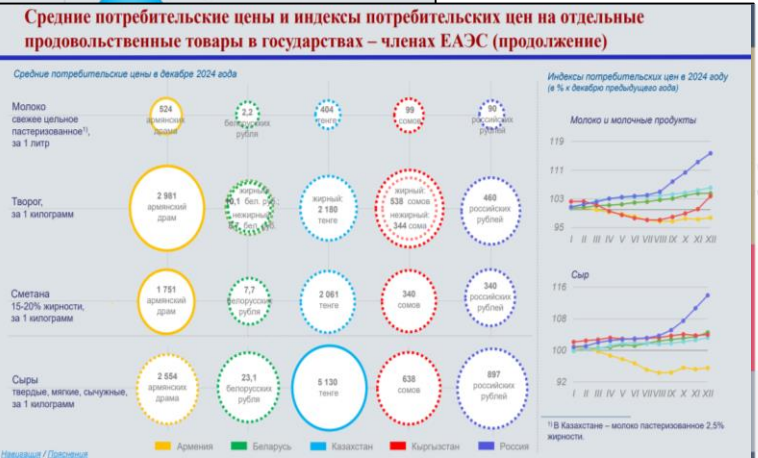
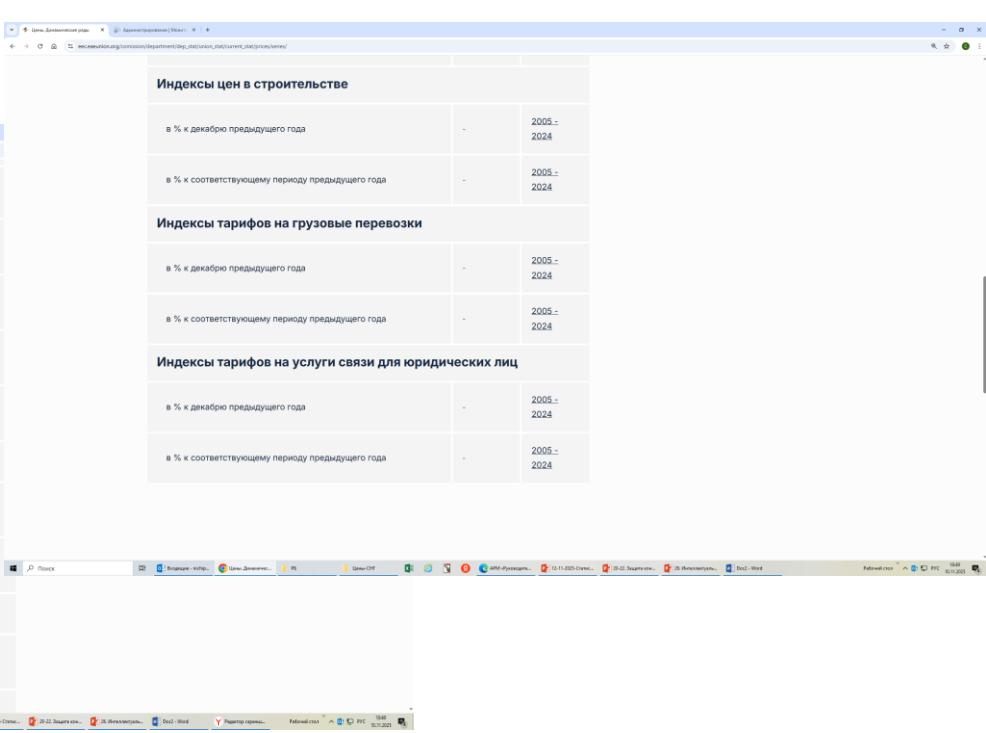
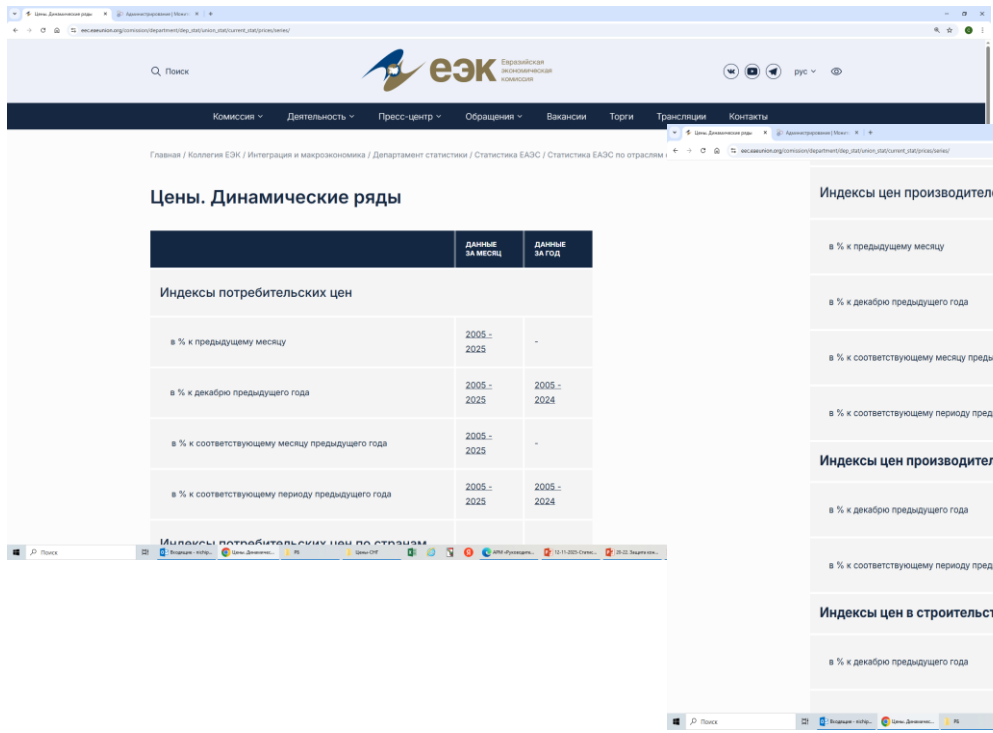
(ежегодно)

Информационные блоки

«Средние потребительские цены и индексы потребительских цен»

«Индексы цен производителей промышленной продукции»

«Средние цены и индексы цен производителей сельскохозяйственной продукции»



Дальнейшие шаги

Цель – дальнейшее развитие интеграции в сфере статистики Евразийского экономического союза для максимально полного удовлетворения потребностей пользователей официальной статистической информации ЕАЭС в качественных, пользующихся доверием статистических данных, необходимых для анализа процессов функционирования и развития общих рынков товаров, услуг, капитала и трудовых ресурсов в рамках ЕАЭС



Оценка качества официальной статистической информации по разделу «Цены»
Перечня показателей, разработка мероприятий по его повышению



Подготовка обзора использования новых источников данных (больших данных, административных данных и других) для формирования официальной статистической информации в ЕАЭС



Внедрение международного стандарта обмена данными и метаданными SDMX



Расширение способов распространения статистических данных по статистике цен с помощью современных цифровых инструментов



Благодарю за внимание!



Официальный сайт ЕЭК: <https://eec.eaeunion.org/>