



# Измерение миграции в регионе СНГ: возможности текущего учета и переписей населения

*Ирина Збарская*  
*Статкомитет СНГ*

Совещание Группы экспертов по статистике населения и миграции  
26-28 ноября 2025 года  
Женева, Швейцария



**Исторически** схожие правовые основы в области миграции, общая правовая культура, идентичная организация статистического учета мигрантов

В целях **сближения законодательства** стран Содружества Межпарламентская Ассамблея государств-участников СНГ в сфере регулирования миграционных процессов разработала пакет документов:

- Глоссарий терминов и понятий в сфере регулирования миграционных процессов в государствах-участниках СНГ (2007),
- Концепция общего миграционного пространства государств-участников СНГ (2012),
- Модельный закон «О миграции» (2015),
- Модельный закон «О миграции трудовых ресурсов» (2015).

Принята Стратегия экономического развития СНГ до 2030 года.

Основные тенденции **национальной** миграционной политики включают регулирование трудовой миграции, упрощённые процедуры для этнических соотечественников, вопросы интеграции и адаптации мигрантов



## Учет миграции – национальные особенности

Законодательное регулирование процессов миграции в странах СНГ имеет различия в:

- правовых понятиях,
- документах, подтверждающих статус мигрантов,
- сроках пребывания граждан на территории другого государства



Различия при формировании современной политики в сфере миграции приводят к расхождениям в **статистическом учете мигрантов** в странах СНГ



В итоге, по оценке Статкомитета СНГ, за счет двойного счета накопленная суммарная оценка численности населения Содружества завышена на 4,5 – 5 млн.человек



# Организация текущего учета миграции населения

## Схема формирования статистики миграции населения при смене постоянного места жительства

В соответствии с законодательством и правилами учета для граждан страны и иностранных граждан составляются первичные документы статистического учета (талоны, формы) на бумажном либо электронном носителе

Регистрация в органах внутренних дел по месту жительства или месту пребывания на срок 1 год и более



Административные ресурсы (регистры, ведомственные БД) – в электронном виде



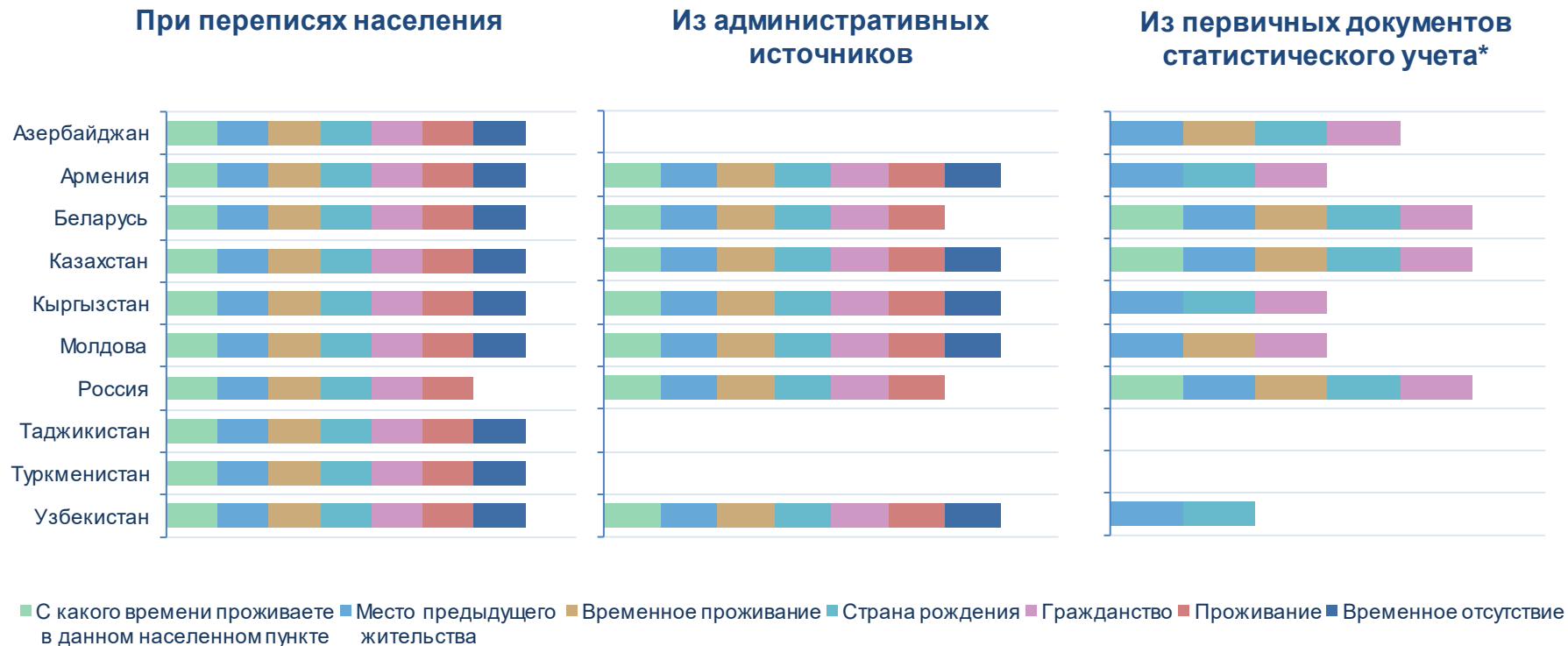
Органы статистики

(национальный, региональный, районный уровни)





## Возможные источники получения данных по миграции

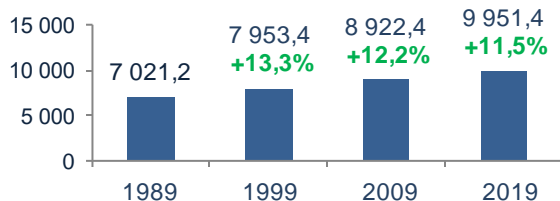


*\* Существуют различия в статистическом учете граждан страны и иностранных граждан в соответствии с миграционным законодательством стран*

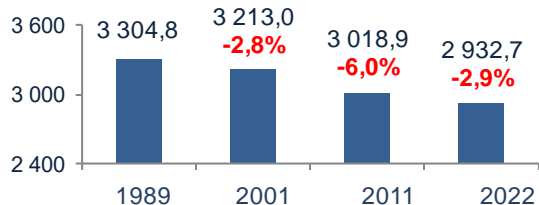


# Численность населения стран СНГ по переписям, тыс. человек

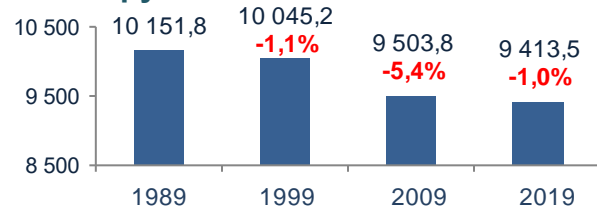
## Азербайджан



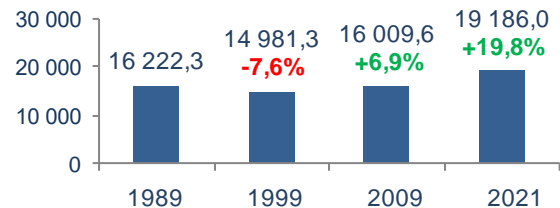
## Армения



## Беларусь



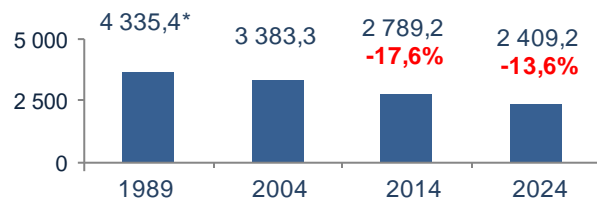
## Казахстан



## Кыргызстан

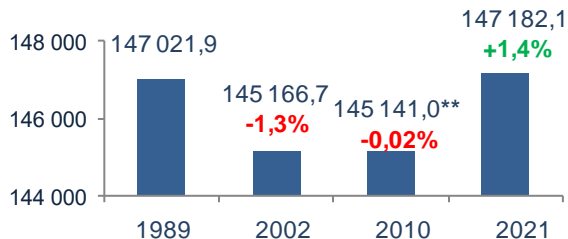


## Молдова



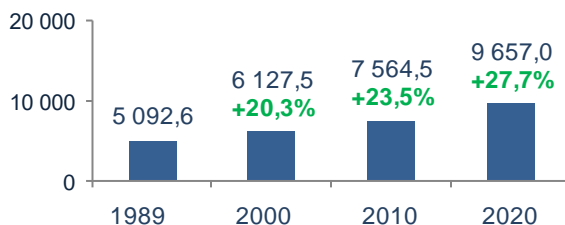
\* С учётом территории левобережья р.Днестр и г.Бендеры

## Россия

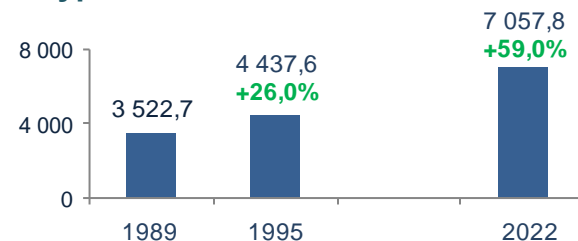


\*\* С учётом данных переписи населения КФО

## Таджикистан



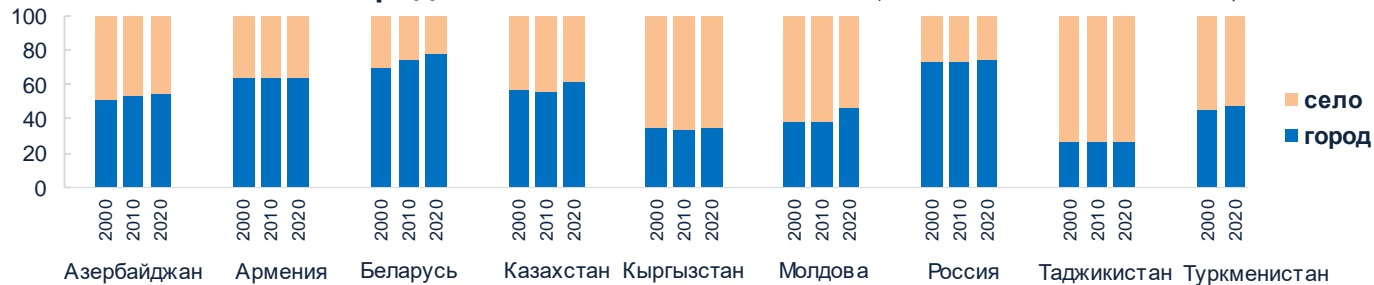
## Туркменистан





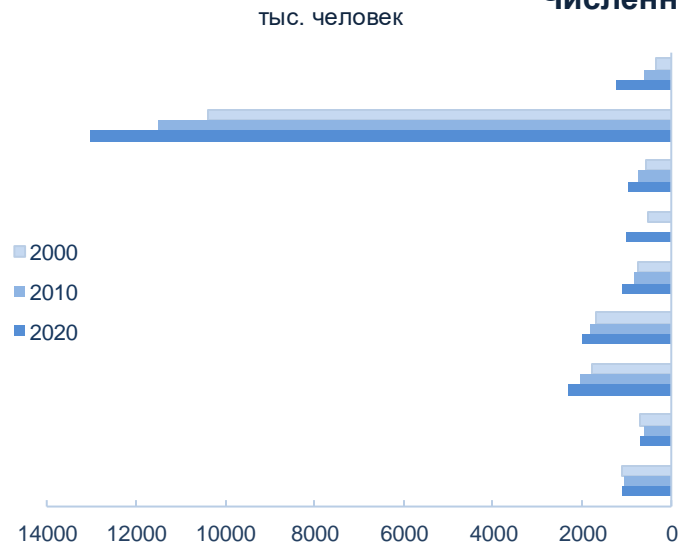
## Численность населения

### Городское и сельское население (в % от численности населения)



### Численность населения столиц

в % от численности населения, раунд 2020



Астана (Казахстан)

6,4

Москва (Россия)

8,8

Душанбе (Таджикистан)

9,8

Ашхабад (Туркменистан)

14,6

Бишкек (Кыргызстан)

16,2

Минск (Беларусь)

21,4

Баку (Азербайджан)

23,4

Кишинев (Молдова)

29,9

Ереван (Армения)

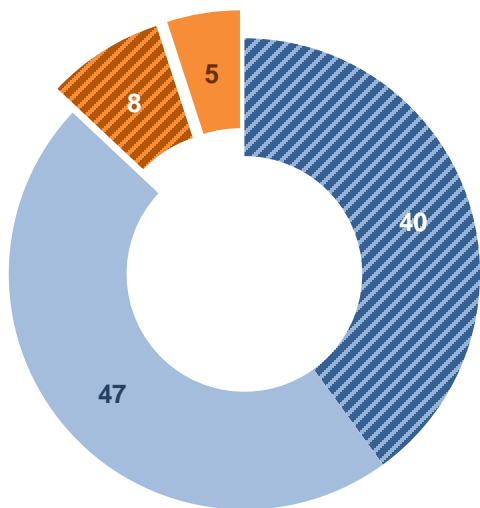
37,1



# Внутренняя и внешняя миграция

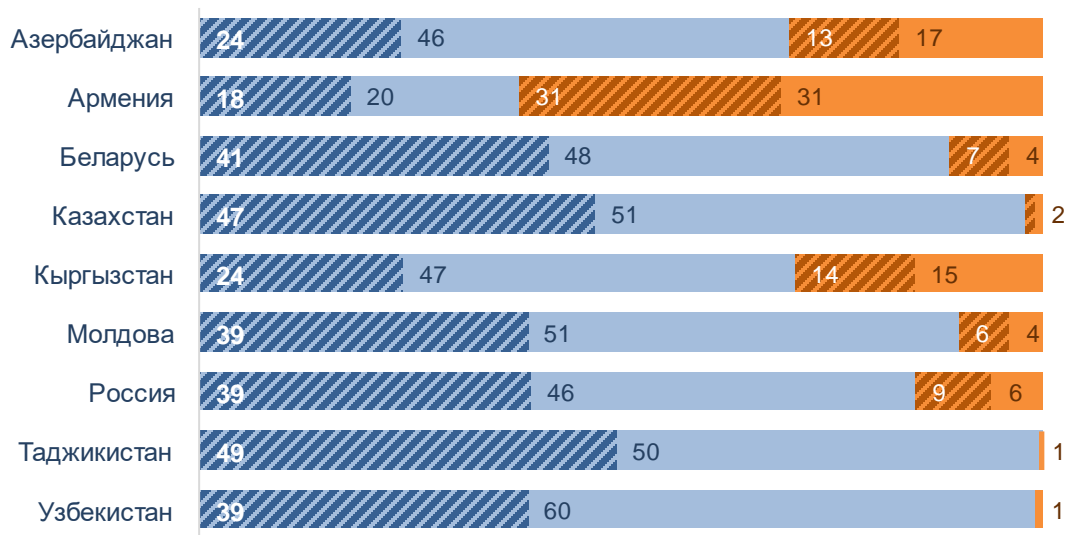
## В общем потоке прибывших на постоянное жительство

в целом по СНГ, %



В среднем за 2019-2024 годы по СНГ зарегистрировано примерно 800 тыс. международных прибытий и около 5,3 млн перемещений внутри страны

по государствам – участникам СНГ, %



Внутренняя (87%) – ■ мужчины

■ женщины

Внешняя (13%) – ■ мужчины

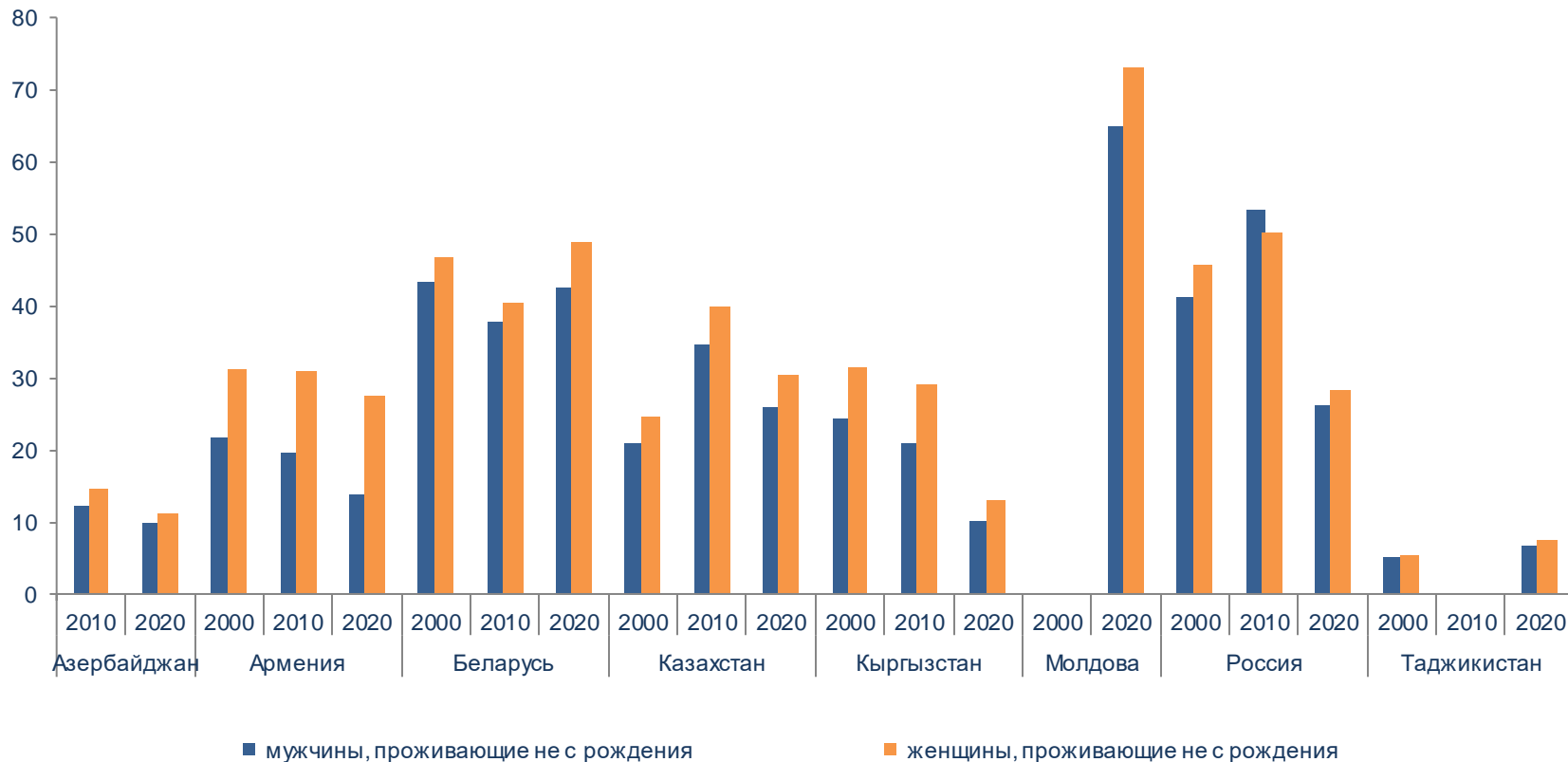
■ женщины





## Продолжительность проживания в месте постоянного жительства

в % к населению соответствующего пола, ответившему на вопрос о проживании





***Спасибо за внимание***

[www.new.cisstat.org](http://www.new.cisstat.org)

