



Межгосударственный статистический комитет Содружества Независимых Государств
(Статкомитет СНГ)



Проблемы измерения миграционных процессов в регионе СНГ

Н.М.Киселёва
Статкомитет СНГ

Совещание специалистов национальных статистических служб СНГ
по перспективам развития демографической статистики
10-12 декабря 2025 года
Москва, Российская Федерация



Факторы, определяющие миграционные процессы





Исторически схожие правовые основы в области миграции, общая правовая культура, идентичная организация статистического учета мигрантов

В целях **сближения законодательства** стран Содружества Межпарламентская Ассамблея государств-участников СНГ в сфере регулирования миграционных процессов разработала пакет документов:

- Глоссарий терминов и понятий в сфере регулирования миграционных процессов в государствах-участниках СНГ (2007),
- Концепция общего миграционного пространства государств-участников СНГ (2012) – *готовится проект новой редакции Концепции общего миграционного пространства государств - участников Содружества,*
- Модельный закон «О миграции» (2015),
- Модельный закон «О миграции трудовых ресурсов» (2015).

Принята Стратегия экономического развития СНГ до 2030 года.

Основные тенденции **национальной** миграционной политики включают регулирование трудовой миграции, упрощённые процедуры для этнических соотечественников, вопросы интеграции и адаптации мигрантов



Учет миграции – национальные особенности

Действующее законодательное регулирование процессов миграции в странах СНГ имеет различия в:

- правовых понятиях,
- документах, подтверждающих статус мигрантов,
- сроках пребывания граждан на территории другого государства



Национальные особенности при формировании современной политики в сфере миграции приводят к расхождениям в **статистическом учете мигрантов** в странах СНГ



В итоге, по оценке Статкомитета СНГ, за счет двойного счета накопленная суммарная оценка численности населения Содружества завышена на 4,5 – 5 млн человек



Сальдо взаимной миграции населения между отдельными странами Содружества

(2014 год, человек)

	Сальдо миграции
Азербайджана с Россией (по данным Госкомстата Азербайджана)	+180
России с Азербайджаном (по данным Росстата)	+12350
Беларуси с Россией (по данным Белстата)	+4462
России с Беларусью (по данным Росстата)	+6722

Взаимная миграция по отдельным странам Содружества с Казахстаном

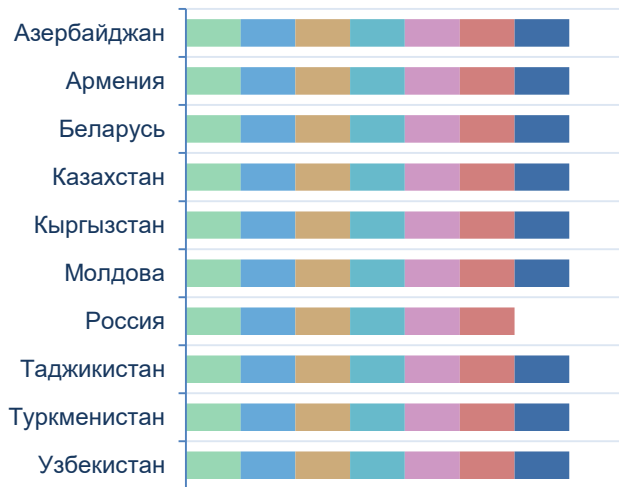
(2023 год, человек)



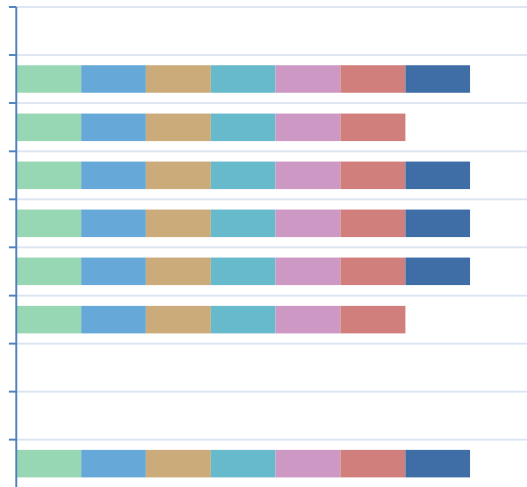


Возможные источники получения данных по миграции

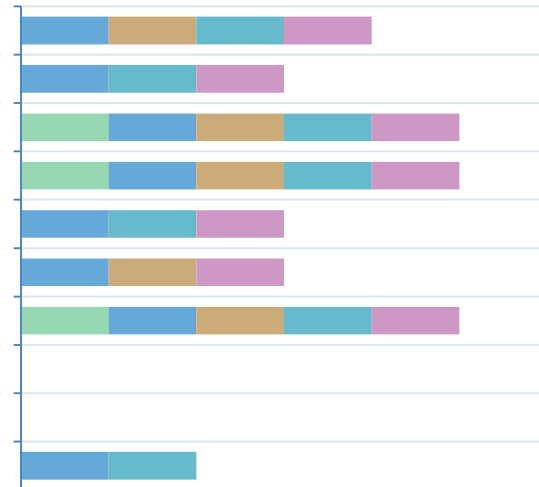
При переписях населения



Из административных источников



**Из первичных документов
статистического учета***



■ С какого времени проживаете в данном населенном пункте ■ Место предыдущего жительства ■ Временное проживание ■ Страна рождения ■ Гражданство ■ Проживание ■ Временное отсутствие

* Существуют различия в статистическом учете граждан страны и иностранных граждан в соответствии с миграционным законодательством стран



Организация текущего учета миграции населения

Схема формирования статистики миграции населения при смене постоянного места жительства

В соответствии с законодательством и правилами учета для граждан страны и иностранных граждан составляются первичные документы статистического учета (талоны, формы) на бумажном либо электронном носителе

Регистрация в органах внутренних дел по месту жительства или месту пребывания на срок 1 год и более



Административные ресурсы (регистры, ведомственные БД) – в электронном виде



Органы статистики

(национальный, региональный, районный уровни)





Вопросники по миграции Статкомитета СНГ (годовая разработка)

12.2. ЧИСЛЕННОСТЬ И ПРИРОСТЫ НАСЕЛЕНИЯ

За отчетный год:

- численность постоянного населения на начало след. за отчетным года по полу,
- численность постоянного населения в среднем за отчетный год,
- приросты, заложенные в расчет численности на начало следующего за отчетным года –
 - естественный,
 - миграционный,
- по городской и сельской местности,
- размер территории государства,
- численность населения столицы (без сведений по насел. пунктам, подчиненным гор. администрации; включая насел. пункты, подчиненные гор. администрации),
- численность населения городов с числом жителей 1 млн. и более.

12.6. ОБЩИЕ ИТОГИ МИГРАЦИИ

Число лиц, прибывших на территорию данного государства.

Число лиц, выбывших за пределы государства.

Распределение:

- по территориям прибытия и выбытия,
- по полу,
- по возрастным группам (моложе трудоспособного, трудоспособном (с указанием его границ у мужчин и женщин), по возрастной группе 15-29 лет, старше трудоспособного.

По документам статистического учёта прибытий и выбытий, поступающих от органов внутренних дел, а так же от других организаций, осуществляющих сбор соответствующих данных.

12.6.2. ОБЩИЕ ИТОГИ МИГРАЦИИ ПО ПОЛУ И ВОЗРАСТУ. ОБЩИЕ ИТОГИ ВНЕШНЕЙ (МЕЖГОСУДАРСТВЕННОЙ) МИГРАЦИИ ПО ПОЛУ И ВОЗРАСТУ

По потокам «Вся миграция» и «Международная миграция»,

- прибывшим на постоянное место жительства в страну,
- выбывшим за ее пределы,
- миграционному приросту (убыли) населения,
- по мужчинам и женщинам,
- 5-летним возрастным группам, с выделением лиц трех основных возрастных групп
- по городским поселениям и сельской местности.

12.6.3. ВНЕШНЯЯ МИГРАЦИЯ ПО СТРАНАМ

Международная миграция,

- по прибывшим на постоянное место жительства в страну,
- по выбывшим за ее пределы,
- миграционному приросту (убыли) населения,
- по странам прибытия и выбытия (всего, страны – участники СНГ, другие зарубежные страны – всего),
- по городским поселениям и сельской местности.

12.7. МЕЖДУНАРОДНАЯ МИГРАЦИЯ НАСЕЛЕНИЯ В ВОЗРАСТЕ 15 ЛЕТ И СТАРШЕ ПО УРОВНЮ ОБРАЗОВАНИЯ МИГРАНТОВ

- по территориям, откуда прибыли – страны СНГ, другие зарубежные страны и не указавшие страну выбытия

По прибывшим в возрасте 15 лет и старше, имеющих образование: высшее, незаконченное высшее, среднее профессиональное, начальное профессиональное, общее среднее, основное общее (неполное среднее), начальное общее и не указавшие уровень образования.

12.7.1. МЕЖДУНАРОДНАЯ МИГРАЦИЯ НАСЕЛЕНИЯ В ВОЗРАСТЕ 15 ЛЕТ И СТАРШЕ ПО ПРИЧИНАМ СМЕНЫ МЕСТА ЖИТЕЛЬСТВА.

- по территориям, откуда прибыли – страны СНГ, другие зарубежные страны и не указавшие страну выбытия

По прибывшим в возрасте 15 лет и старше, в том числе указавшим причину перемены места постоянного жительства: в связи с работой, в связи с учебой, иные причины и причина не указана.

14.6 ЧИСЛЕННОСТЬ ГРАЖДАН, ВЫЕХАВШИХ НА РАБОТУ ЗА ГРАНИЦЕЙ

В отношении граждан, осуществляющих профессиональную деятельность по найму у иностранного работодателя или в рамках выполнения договоров подряда, на территории государства, гражданами которого они не являются.

14.6А. ДВИЖЕНИЕ ИНОСТРАННОЙ РАБОЧЕЙ СИЛЫ

Численность работающих иностранных и лиц без гражданства, осуществляющих свою трудовую деятельность по найму у работодателя или в личном хозяйстве граждан страны независимо от формы трудоустройства.



Показатели миграции в странах СНГ

Коэффициент миграционного прироста

(на 10 тыс. человек населения, расчет на основе текущих оценок численности и миграции)

	2019	2020	2021	2022	2023	2024
Азербайджан	0,4	1,1	1,8	1,8	1,1	0,7
Армения	-52,0	11,1	-13,9	20,5	138,9	253,4
Беларусь	14,8	10,4
Казахстан	-17,8	-9,4	-11,1	-3,4	4,7	8,2
Кыргызстан	-9,6	-7,4	-1,1	8,5	13,9	15,5
Молдова	-143,4	-27,3	-174,9	-251,5	-242,5	-133,6
Россия	19,3	7,2	29,2	4,2	13,9	...
Таджикистан	-14,8	-8,3	-7,5	-8,8
Узбекистан	-3,2	-3,7	-5,2	-1,8	-3,9	-2,3



Показатели миграции в странах СНГ

Международная миграция по странам Содружества (человек)

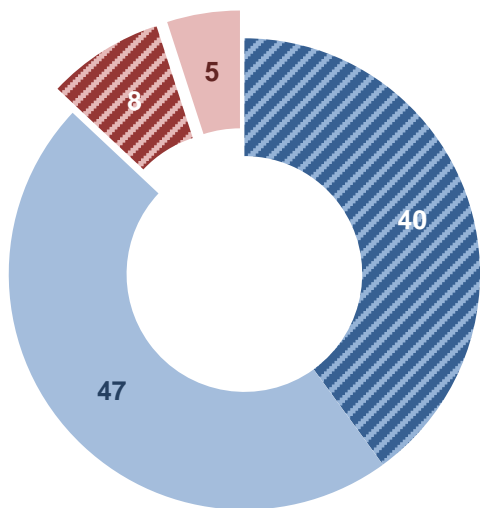
Год	Страны	Число прибывших	Число выбывших	Сальдо миграции
2024	Азербайджан	3 016	2 298	718
2024	Армения	80 996	2 527	78 469
2024	Беларусь	42 250	32 762	9 488
2024	Казахстан	29 282	12 732	16 550
2024	Кыргызстан	30 106	18 898	11 208
2024	Молдова	3 424	4 013	-589
2023	Россия	560 434	450 482	109 952
2022	Таджикистан	424	1 217	-793
2024	Узбекистан	2 229	10 842	-8 613



Внутренняя и внешняя миграция

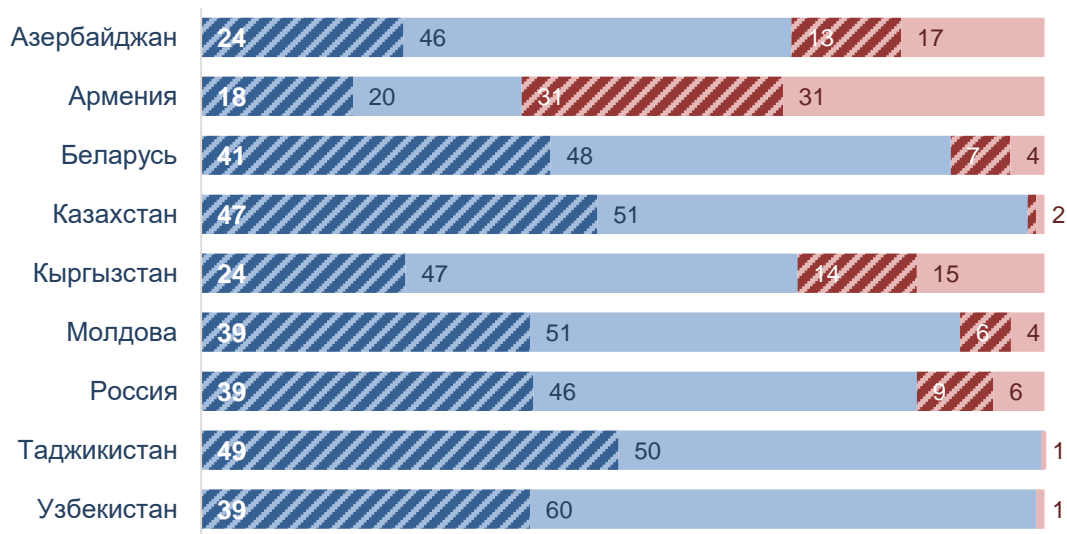
В общем потоке прибывших на постоянное жительство

в целом по СНГ, %



В среднем за 2019-2024 годы по СНГ зарегистрировано примерно 800 тыс. международных прибытий и около 5,3 млн перемещений внутри страны

по государствам – участникам СНГ, %



Внутренняя (87%) – ■ мужчины ■ женщины
Внешняя (13%) – ■ мужчины ■ женщины



Продолжительность проживания в месте постоянного жительства

в % к населению соответствующего пола, ответившему на вопрос о проживании при переписях населения

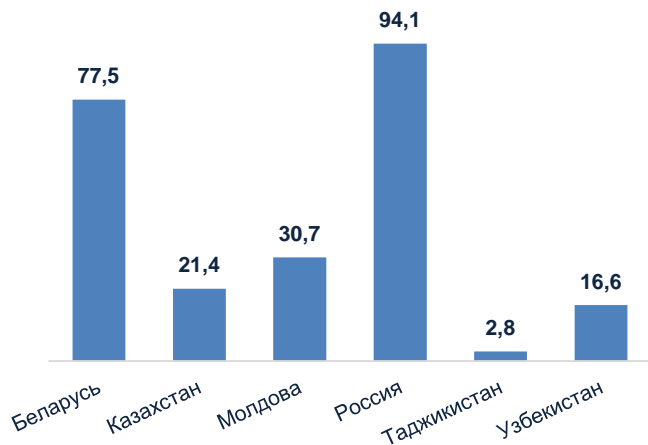




Трудовая миграция в регионе СНГ

Доля граждан СНГ в общей численности иностранных граждан, получивших право на занятие трудовой деятельностью в государствах – участниках СНГ в 2024г.

(по данным миграционных служб; %)



Беларусь, Казахстан – прибыло за год (без трудящихся государств-членов Евразийского экономического союза).

Россия – число лиц, получивших разрешение (патенты) на работу за год.

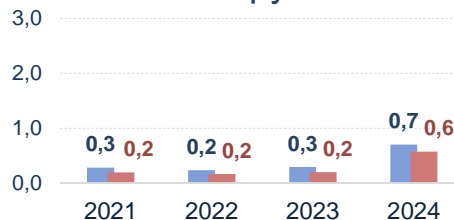
Таджикистан – на конец 2019г.

Узбекистан – на конец 2020г.

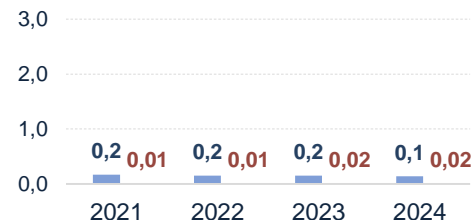
Иностранные граждане, получившие право на занятие трудовой деятельностью в государствах – участниках СНГ

(численность работающих иностранных граждан, в % к численности занятых в экономике)

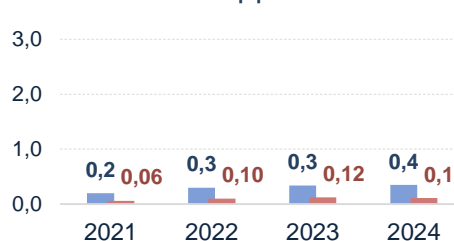
Беларусь



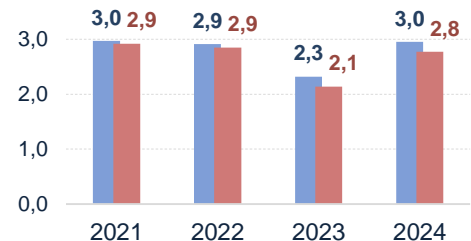
Казахстан



Молдова



Россия



■ всего ■ в том числе из стран СНГ

Беларусь, Молдова – численность работающих иностранных граждан, прибывших за год.

Казахстан, Россия – численность работающих иностранных граждан, имеющих действующие разрешения или патенты на конец года.



Распространение данных о миграции населения в регионе СНГ

ХАБ ДАННЫХ Статкомитета СНГ

ПАК ИАП

Программно-аппаратный комплекс

- начальная точка формирования метаданных с учетом международных стандартов (GSBPM, GSIM)
- сбор данных НСС

ЕИАС

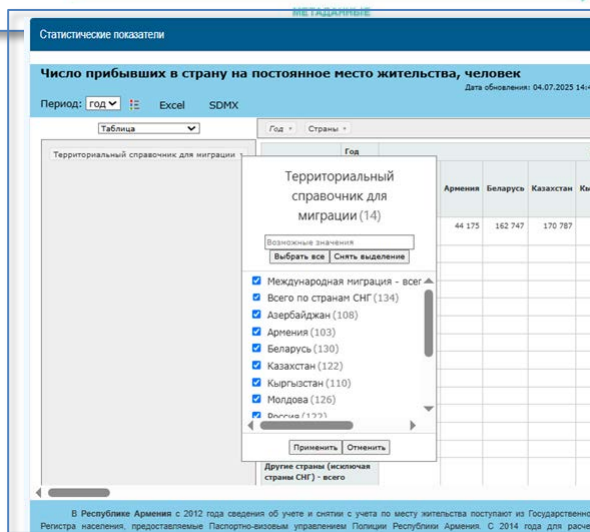
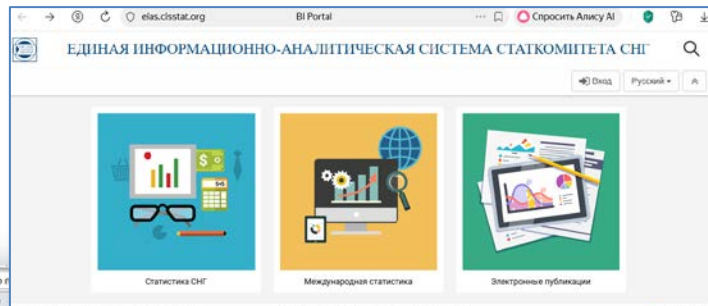
Единая информационно-аналитическая система

- аналитическая визуализация (BI, OLAP)
- электронные публикации
- сбор данных и метаданных международных источников

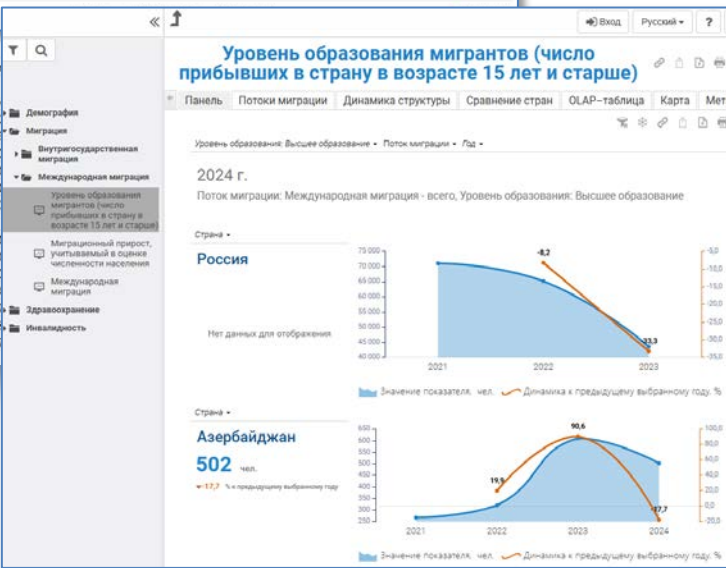
СУЗ-СОД

Система управления знаниями и связанных открытых данных

- библиотека методологических материалов
- глоссарии терминов
- наборы связанных открытых статистических данных (СОСД)



Страна	Всего прибывших	Прибывших по странам СНГ	Прибывших из стран СНГ	Прибывших из стран СНГ	Всего прибывших
Армения	17 182	1 636	116	15 430	10 580
Беларусь	14 803	1 367	102	13 334	9 701
Казахстан	286	39	4	243	10
Кыргызстан	47	13	0	34	10
Молдова	89	6	0	83	11
Россия	699	99	7	593	690
Украина	11	1	0	10	10
Узбекистан	5 843	847	40	4 956	7 731
Таджикистан	486	56	4	426	840
Туркменистан	629	14	5	610	4
Татарстан	6 509	260	42	6 207	36
Чечня	204	32	0	172	45
Другие страны (исключая страны СНГ) - всего	2 379	269	14	2 096	87





Проблемы измерения миграционных процессов в регионе СНГ

Значимость миграции возрастает при низкой рождаемости – она становится основным фактором изменения численности населения, пополнения рабочей силы и возникновения территориально-демографических различий.
Множество факторов миграции определяют её изучение и прогнозирование

Измерение миграции в регионе СНГ сопряжено с проблемами, которые имеют комплексный характер и требуют принятия междисциплинарных решений





Спасибо за внимание

www.new.cisstat.org

