



Межгосударственный статистический комитет Содружества Независимых Государств
(Статкомитет СНГ)



Национальные счета в Программно- аппаратном комплексе и Единой информационно-аналитической системе Статкомитета СНГ

Е. Р. Сидорина

***Консультант отдела макроэкономической статистики
Управления экономической статистики***

**Совещание специалистов статистических служб государств – участников СНГ
по национальным счетам, включая вопросы дезагрегации ВВП**

**10-12 декабря 2025 года
г. Ташкент**



ХАБ ДАННЫХ Статкомитета СНГ

В рамках проекта «*Развитие статистики СНГ*», одобренного Советом руководителей статистических служб государств – участников СНГ Статкомитет развивает проект *Международного статистического хаба данных*.

ХАБ ДАННЫХ





Шаблон вопросника

Наименование показателя	Код стр.	2024	2023
Валовой внутренний продукт	01		
Первичные доходы, полученные от остального мира	02		
Первичные доходы, переданные остальному миру	03		
Валовой национальный доход (01+02-03)	04		
Текущие трансферты, полученные от остального мира	05		
Текущие трансферты, переданные остальному миру	06		
Валовой национальный располагаемый доход (04+05-06)	07		
Расходы на конечное потребление	08		
в т.ч.: - домашних хозяйств	09		
- государственного управления	10		
в т.ч. на индивидуальные товары и услуги	11		
на коллективные услуги	12		
- некоммерческих организаций, обслуживающих домашние хозяйства	13		
Валовое национальное сбережение (07-08)	14		
Капитальные трансферты, полученные от остального мира	15		
Капитальные трансферты, переданные остальному миру	16		
Валовое накопление	17		

загрузка

ПАК ИАП

Базис данных программного-аналитического комплекса "Информационно-аналитический веб-портал Статкомитета СНГ"				Пользователь: admin
Формы				Главное меню
Дата: 31.12.2024 Страна: Страна СНГ/Азербайджан Форма: Статкомитет СНГ/Вопросник № 01 по Системе национальных счетов/4 Основные агрегаты системы национальных счетов (в текущем году)				
31.12.2024 год, 1.4.Основные агрегаты системы национальных счетов				Базис данных программного-аналитического комплекса "Информационно-аналитический веб-портал Статкомитета СНГ"
1				НСИ
				Учетная работа
				Формы
				Ресурсы форм
				Интерпретация форм
				Интерпретация данных
				Показатели
				Аналитика
Наименование показателя	Код...	2024	2023	
Валовой внутренний продукт	01	126337,0	123128,4	
Первичные доходы, получен...	02	4692,0	3613,6	
Первичные доходы, передан...	03	9659,4	8708,9	
Валовой национальный дохо...	04	121970,5	117956,0	
Текущие трансферты, полу...	05	3600,2	3357,2	
Текущие трансферты, пере...	06	1045,2	1212,6	
Валовой национальный расх...	07	123525,5	120100,6	
Расходы на конечное потре...	08	80105,2	83400,9	
в т.ч.: - домашних хозяйств	09	69578,1	69638,9	
- государственного у...	10	10150,5	17010,2	
в т.ч. на индивиду...	11	8372,1	8753,4	
на коллектив...	12	9778,4	9256,8	
- некоммерчески...	13	457,6	431,8	
Валовое национальное сбере...	14	36339,3	36919,7	
Капитальные трансферты, по...	15	4364,8	6688,9	
Капитальные трансферты, пе...	16	4352,2	5942,6	
Валовое накопление	17	26634,9	21046,9	
в т.ч.: валовое накоплени...	18	21220,7	21425,1	
- изменение запасов	19	5414,2	4211,8	
- чистое приобретени...	20			
Потребление основного капит...	21	7873,7	7011,2	





ПАК ИАП

Веб-портал Статкомитета СНГ

← → ↻ new.cisstat.org/web/guest/main

🔍 Mail.ru 📁 <База данных Стат... 📁 страны СНГ 📁 Международные... 📁 Яндекс 📁 сервис



**МЕЖГОСУДАРСТВЕННЫЙ СТАТИСТИЧЕСКИЙ КОМИТЕТ
СОДРУЖЕСТВА НЕЗАВИСИМЫХ ГОСУДАРСТВ**
ДОБРО ПОЖАЛОВАТЬ В СТАТИСТИКУ СОДРУЖЕСТВА НЕЗАВИСИМЫХ ГОСУДАРСТВ

КАРТА САЙТА ENGLISH 🔍

🔍

СТАТКОМИТЕТ СНГ СТАТИСТИКА ПО ТЕМАМ ПУБЛИКАЦИИ НОВОСТИ МЕТАДАННЫЕ ХАБ ДАННЫХ

СНГ в цифрах

- 🇨🇮 СНГ
- 🇦🇿 **Азербайджан**
- 🇦🇲 Армения
- 🇧🇪 Беларусь
- 🇰🇿 Казахстан
- 🇰🇾 Кыргызстан
- 🇲🇩 Молдова
- 🇷🇺 Россия
- 🇹🇯 Таджикистан
- 🇹🇲 Туркменистан
- 🇺🇿 Узбекистан
- 🇺🇦 Украина

Важные ссылки

Совет руководителей статистических служб государств-участников СНГ

Анонс мероприятий

МЕЖГОСУДАРСТВЕННЫЙ СТАТИСТИЧЕСКИЙ КОМИТЕТ
СОДРУЖЕСТВА НЕЗАВИСИМЫХ ГОСУДАРСТВ

навстречу
1945
ВЕЛИКОЙ ПОБЕДЫ

17 19 21 24 ноября | 1 3 5 декабря

Курс лекций
**«ИНТЕЛЛЕКТУАЛЬНЫЕ
ТЕХНОЛОГИИ И МАШИННОЕ
ОБУЧЕНИЕ В ПОВЫШЕНИИ
ИНФОРМАТИВНОСТИ
ОФИЦИАЛЬНОЙ СТАТИСТИКИ»**

Все мероприятия...

Официальная статистика по темам

Национальные счета	Цены	Население
Промышленность	Финансы	Рынок труда
Инновации	Внешнеэкономическая деятельность	Уровень и условия жизни
Сельское хозяйство	Транспорт	Образование, наука и культура

Новости

08.12.2025
10-12 декабря 2025 года в г. Москве состоится Совещание специалистов НСС СНГ по перспективам развития демографической статистики

05.12.2025
Результаты проекта «Развитие статистики СНГ» представлены на 108-м заседании Экономического совета Содружества Независимых Государств

05.12.2025
Статкомитет СНГ провел курс лекций «Интеллектуальные технологии и машинное обучение в повышении информативности официальной статистики»

01.12.2025
10-12 декабря 2025 года в г. Ташкенте состоится совещание специалистов статистических служб стран СНГ по национальным счетам, включая вопросы дезагрегации ВВП для ПМС

28.11.2025
26-28 ноября 2025 года в г. Женеве



<https://new.cisstat.org>

**МЕЖГОСУДАРСТВЕННЫЙ СТАТИСТИЧЕСКИЙ КОМИТЕТ
СОДРУЖЕСТВА НЕЗАВИСИМЫХ ГОСУДАРСТВ**
ДОБРО ПОЖАЛОВАТЬ В СТАТИСТИКУ СОДРУЖЕСТВА НЕЗАВИСИМЫХ ГОСУДАРСТВ

КАРТА САЙТА ENGLISH

Поиск

СТАТКОМИТЕТ СНГ

СТАТИСТИКА ПО ТЕМАМ

ПУБЛИКАЦИИ

НОВОСТИ

МЕТАДАННЫЕ

ХАБ ДАННЫХ

О Хабе данных

Единая информационно-аналитическая система

Система управления знаниями и связанными открытыми данными

База данных "Статистика СНГ"

База данных "Статистика СНГ"

База данных показателей Статкомитета СНГ "Статистика СНГ" включает около 400 интерактивных табличных социально-экономических показателей стран Содружества, обновляемых на регулярной основе по разделам статистики.
Для просмотра интерактивной таблицы выберите показатель из меню "Статистика по темам" слева, и в появившейся таблице выберите значения для поля "Период", выберите значения в фильтрах к таблице.

Единая информационно-аналитическая система

Система управления знаниями и связанными открытыми данными

База данных "Статистика СНГ"

Статистика по темам

Период: Выберите период... Excel SDMX

Национальные счета

Промышленность

Инновации

Сельское хозяйство

Строительство и инвестиции в основной капитал

Цены

Финансы

Внешнеэкономическая деятельность

Транспорт

Связь и ИКТ

Розничная торговля и платные услуги населению

Население

Рынок труда

База данных «Статистика СНГ»

База данных "Статистика СНГ"

Статистика по темам

Национальные счета

ВВП и основные агрегаты национальных счетов

ВВП производственным методом

ВВП методом конечного использования

ВВП методом конечного использования (14)

Индексы физического объема валового внутреннего продукта методом конечного использования (в постоянных ценах, в процентах к предыдущему году)

ВВП методом доходов

Статистические показатели

Валовой внутренний продукт методом конечного использования (в текущих ценах; миллионов единиц национальной валюты)
Дата обновления: 21.11.2025 10:48

Период: год Excel SDMX

Таблица

Страны Год

ВВП методом конечного использования

Страны

Азербайджан

Ар

ВВП методом конечного использования (14)

Возможные значения

Выбрать все Снять выделение

☒ Расходы на конечное потребление

☒ Расходы на конечное потребление

☒ Расходы на конечное потребление

☒ Расходы на конечное потребление

☒ Расходы на конечное потребление

☒ Расходы на конечное потребление

☒ Валовое накопление (328)

☒ Валовое накопление основного к

☒ Изменение запасов материальных

Применить Отменить

коллективные услуги

Страны	Год	ВВП методом конечного использования
Азербайджан	2023	82 689,6
Азербайджан	2024	88 186,2
Азербайджан	2021	5 935 539,2
Азербайджан	2022	6 680 625,6
Ар	2023	65 021,5
Ар	2024	69 578,1
Ар	2021	4 945 115,4
Ар	2022	5 646 478,7
Ар	2023	17 236,7
Ар	2024	18 150,5
Ар	2021	954 367,2
Ар	2022	992 670,2
Ар	2023	8 003,3
Ар	2024	8 372,1
Ар	2021	402 499,3
Ар	2022	394 010,7
Ар	2023	9 233,4
Ар	2024	9 778,4
Ар	2021	551 867,9
Ар	2022	598 659,1



База данных «Статистика СНГ»

Статистика по темам

Национальные счета

ВВП и основные агрегаты
национальных счетов

☒ Валовой внутренний
продукт (в текущих
ценах; миллионов
единиц национальной
валюты)

Индексы физического
объема валового
внутреннего продукта (в
постоянных ценах; в
процентах к предыдущему
году)

Основные агрегаты
национальных счетов (в
текущих ценах; миллионов
единиц национальной
валюты)

ВВП производственным
методом

Валовой внутренний
продукт производственным
методом, КДЕС Ред. 2 (в
текущих ценах; миллионов
единиц национальной
валюты)

Индекс физического
объема валового
внутреннего продукта
производственным
методом, КДЕС Ред. 2 (в
постоянных ценах; в

Статистические показатели

Валовой внутренний продукт (в текущих ценах; миллионов единиц национальной валюты)

Дата обновления: 30.10.2025 13:43

Период: Excel SDMX

Таблица		Год						
Страны		Год	2019	2020	2021	2022	2023	2024
Азербайджан			81 896,2	72 578,1	93 203,2	133 972,7	123 128,4	126 337,0
Армения			6 543 321,8	6 181 902,6	6 991 777,8	8 501 449,4	9 492 514,3	10 193 415,3
Беларусь			134 732,1	149 720,8	176 879,0	193 741,0	217 969,0	246 586,8
Казахстан			69 532 626,5	70 649 033,2	83 951 587,9	103 765 518,2	119 442 289,7	136 693 318,3
Кыргызстан			654 015,2	639 688,6	782 854,3	1 020 744,6	1 333 730,0	1 523 235,8
Молдова			206 256,2	199 733,7	242 078,6	274 488,1	303 554,0	323 817,0
Россия			109 608 305,7	107 658 131,0	134 727 467,4	156 940 923,2	176 413 587,1	201 152 092,2
Таджикистан			79 109,8	83 958,3	101 076,3	118 181,7	132 781,9	153 402,2
Туркменистан			185 622,0	183 347,0	213 269,0	272 869,0	272 567,0	288 801,0
Узбекистан			594 659 595,0	668 037 954,4	820 536 612,6	995 573 090,5	1 204 485 354,9	1 454 573 867,4
Украина			3 977 198,0	4 222 026,0	5 450 849,0			

Азербайджан - 1991-1992 гг. - млн. рублей, 1993-1994 гг. - млн. манатов, 1995-1998 гг. - млрд. манатов, с 1999 г. - млн. манатов, 1993-1998 гг. без учета деноминации в 5000 раз.

Армения - 1991-1993 гг. - млн. рублей, с 1994 г. - млн. драмов.

Беларусь - 1991-1992 гг. - млн. рублей, 1993-2015 гг. - млрд. белорусских рублей, с 2016 г. - млн. белорусских рублей; с 1 июля 2016 года проведена деноминация (уменьшение нарицательной стоимости денежных знаков в 10 000 раз).

Казахстан - 1991-1992 гг. - млн. рублей, с 1993 г. - млн. тенге.

Кыргызстан - 1991 - тыс. сомов, с 1992 г. - млн. сомов.

Молдова - 1991-1992 гг. - млн. рублей, 1993-1998 гг. - тыс. леев с 1999 г. - млн. леев.

Россия - 1991-1997 гг. - млрд. рублей, с 1998 г. - млн. рублей.



База данных «Статистика СНГ»

Статистика по темам

Национальные счета

ВВП и основные агрегаты
национальных счетов

Валовой внутренний
продукт (в текущих ценах;
миллионов единиц
национальной валюты)

Индексы физического
объема валового
внутреннего продукта (в
постоянных ценах, в
процентах к предыдущему
году)

Основные агрегаты
национальных счетов (в
текущих ценах; миллионов
единиц национальной
валюты)

ВВП производственным
методом

Валовой внутренний
продукт производственным
методом, КДЕС Ред. 2 (в
текущих ценах; миллионов
единиц национальной
валюты)

Индекс физического
объема валового
внутреннего продукта
производственным
методом, КДЕС Ред. 2 (в
постоянных ценах, в

Статистические показатели

Валовой внутренний продукт методом доходов (в текущих ценах; миллионов единиц национальной валюты)

Дата обновления: 04.12.2025 14:23

Период:

Таблица

Страны Год

ВВП методом доходов

	Страны	Азербайджан			Армения		Беларусь		
	Год								
ВВП методом доходов		2022	2023	2024	2022	2023	2022	2023	2024
Валовой внутренний продукт		133 972,7	123 128,4	126 337,0	8 501 449,4	9 492 514,3	193 741,0	217 969,0	246 586,8
Оплата труда		27 062,6	31 147,2	34 297,3	2 697 867,6	3 159 211,4	92 336,3	106 656,9	126 288,7
Налоги на производство и импорт		10 480,4	11 910,7	12 885,7	1 010 984,4	1 167 871,3	26 847,2	34 029,0	40 103,1
Налоги на продукты		10 186,8	11 579,7	12 564,7	896 426,6	1 018 242,7	24 844,6	31 486,6	37 194,8
Другие налоги на производство		293,6	331,0	321,0	114 557,8	149 628,6	2 002,6	2 542,4	2 908,3
Субсидии		213,7	210,0	201,6	13 535,0		5 021,4	5 748,3	6 779,8
Субсидии на продукты		213,7	210,0	201,6	13 535,0		4 062,9	4 783,7	5 765,8
Другие субсидии на производство							958,5	964,6	1 014,0
Валовая прибыль и валовые смешанные доходы		96 643,4	80 280,5	79 355,6	4 806 132,4	5 165 431,6	79 578,9	83 031,4	86 974,8

Азербайджан - 1991-1992 гг. - млн. рублей, 1993-1994 гг. - млн. манатов, 1995-1998 гг. - млрд. манатов, с 1999 г. - млн. манатов, 1993-1998 гг. без учета деноминации в 5000 раз.

Армения - 1991-1993 гг. - млн. рублей, с 1994 г. - млн. драмов.

Беларусь - 1991-1992 гг. - млн. рублей, 1993-2015 гг. - млрд. белорусских рублей, с 2016 г. - млн. белорусских рублей; с 1 июля 2016 года проведена деноминация (уменьшение номинальной стоимости денежных знаков в 10 000 раз).



Статистический ВІ-портал СНГ



Статистика СНГ



Международная статистика



Микромоделирование



Обучение



Электронные публикации



Разделы статистики СНГ на VI-портале



Национальные счета



Промышленность



Инновации



Сельское хозяйство



Строительство и инвестиции
в основной капитал



Цены



Финансы



Внешнеэкономическая
деятельность



Транспорт



Связь и ИКТ



Розничная торговля и
платные услуги населению



Население



Рынок труда



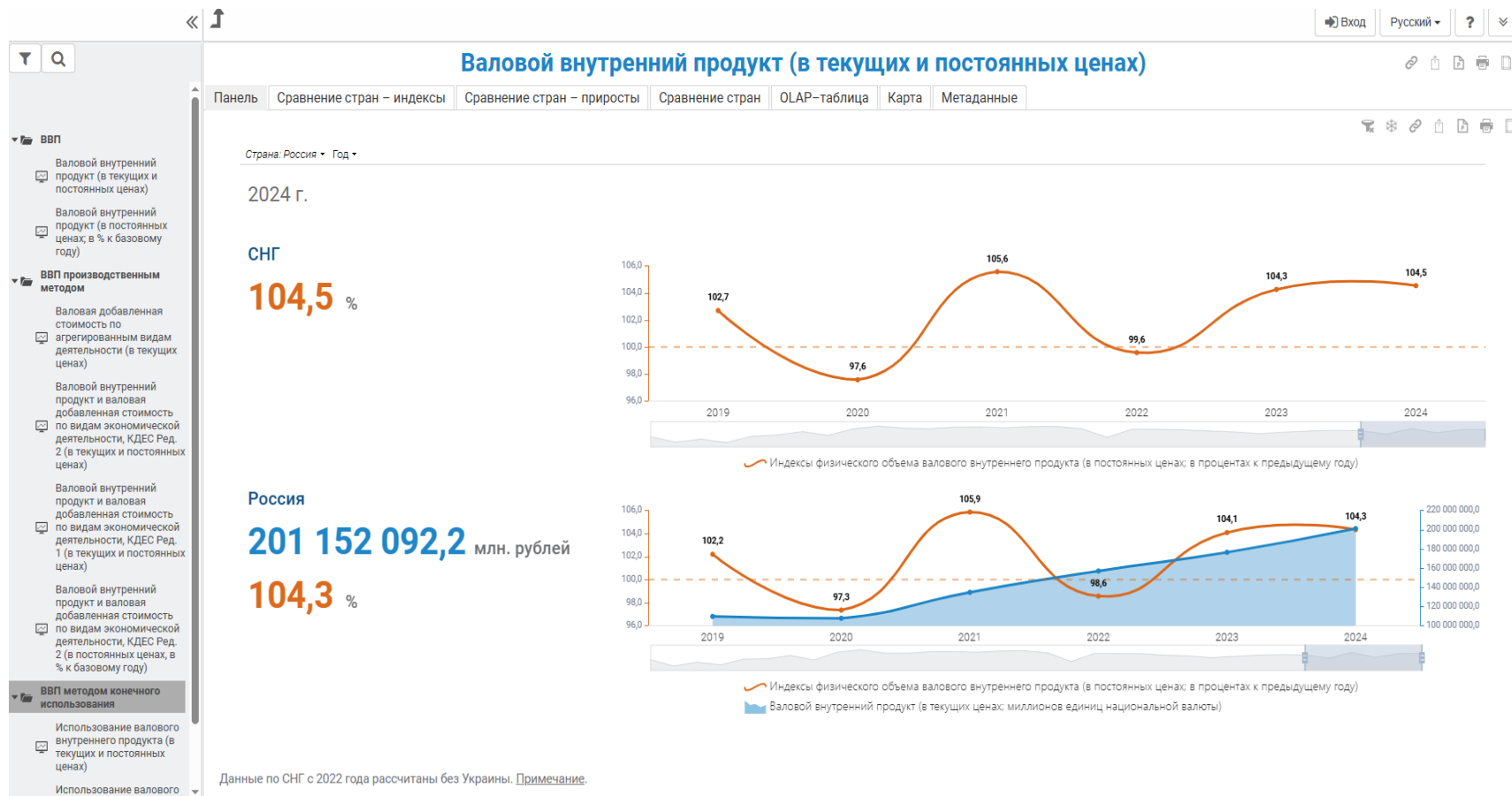
Уровень и условия жизни



Образование, наука и
культура

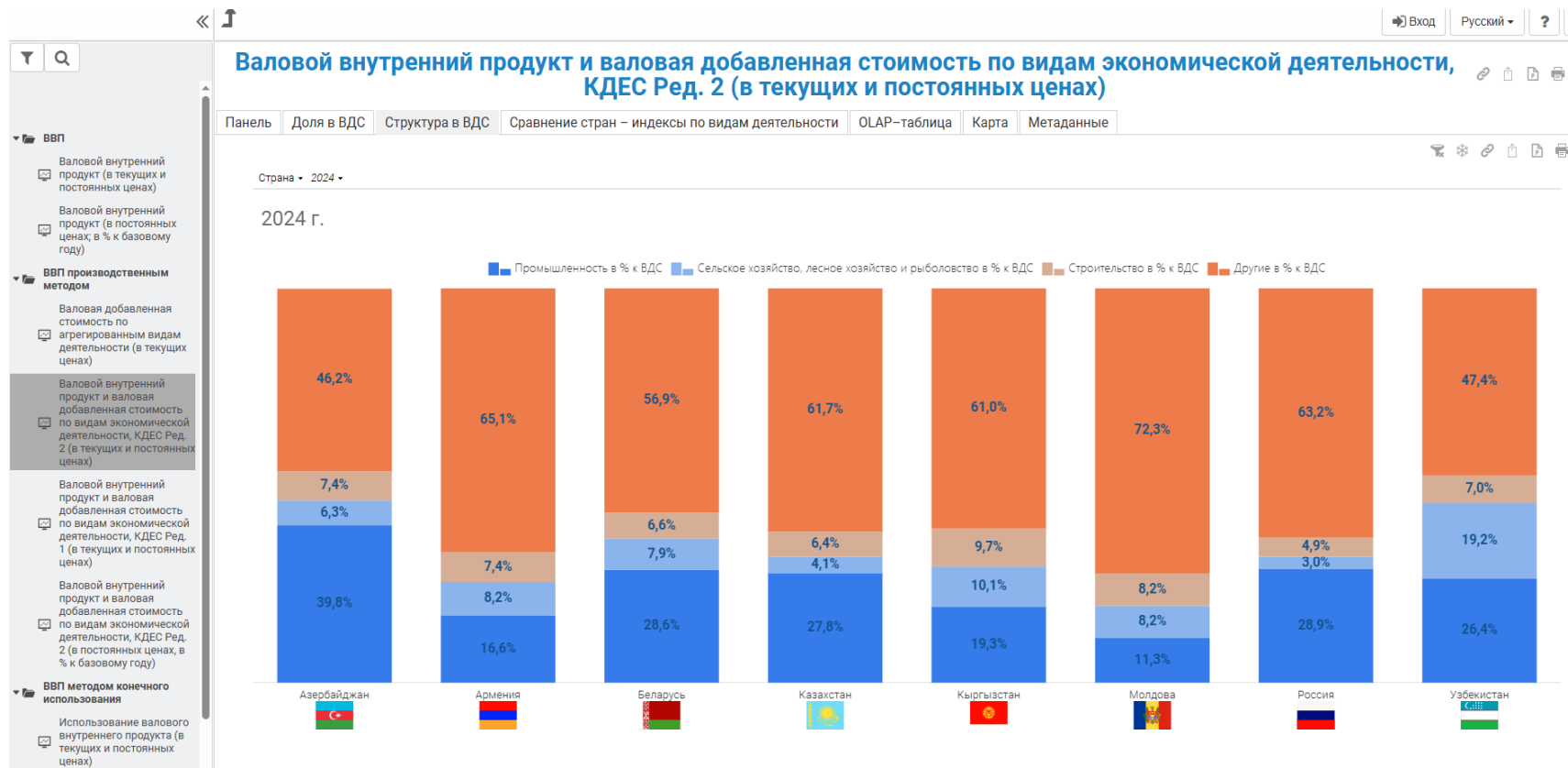


Статистика национальных счетов СНГ на VI-портале



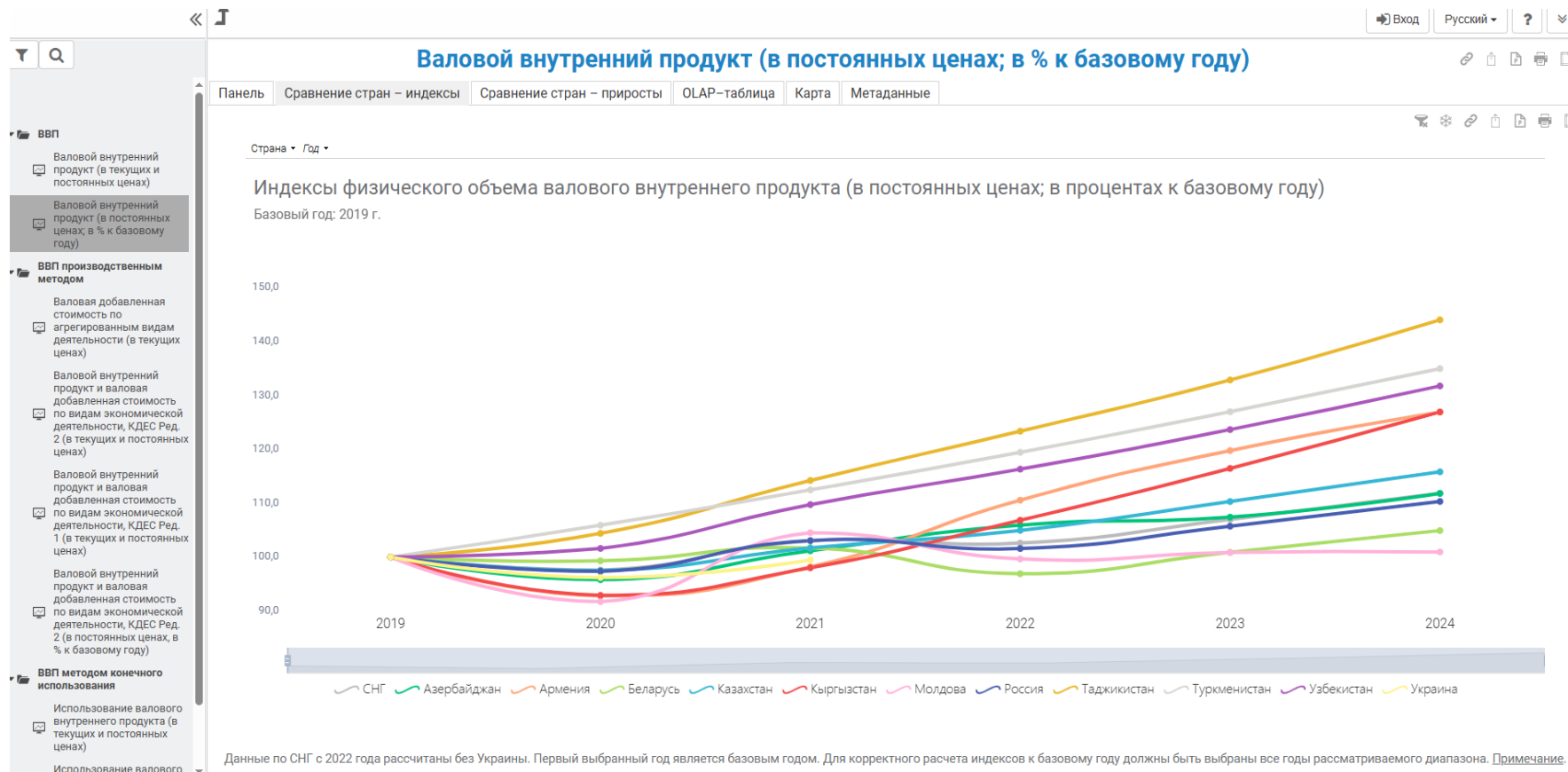


Статистика национальных счетов СНГ на VI-портале





Статистика национальных счетов СНГ на VI-портале





Международная статистика национальных счетов на VI-портале



Международная Финансовая
Статистика (МФС)



Статистика Евростата



Показатели мирового развития



Статистика труда по данным
Всемирного банка



Программа международных
сопоставлений на основе паритета
покупательной способности валют



Перспективы мировой экономики



БРИКС



Международная организация труда



Продовольственная и
сельскохозяйственная статистика



Квартальная статистика внешнего
долга



Международная статистика национальных счетов на VI-портале



Международная Финансовая
Статистика (МФС)



Обменные курсы



Внешний сектор



Процентные ставки



Цены, производство, труд



ВВП



Государственные финансы



Внешняя торговля товарами



Международная
ликвидность



Международная статистика национальных счетов на ВІ-портале



Статистика Евростата



Сельское хозяйство, лесное
хозяйство и рыболовство



Промышленность, торговля и
туризм



Экономика и финансы



Внешняя торговля



Транспорт



Окружающая среда и
энергетика



Население, социальное
положение и условия жизни



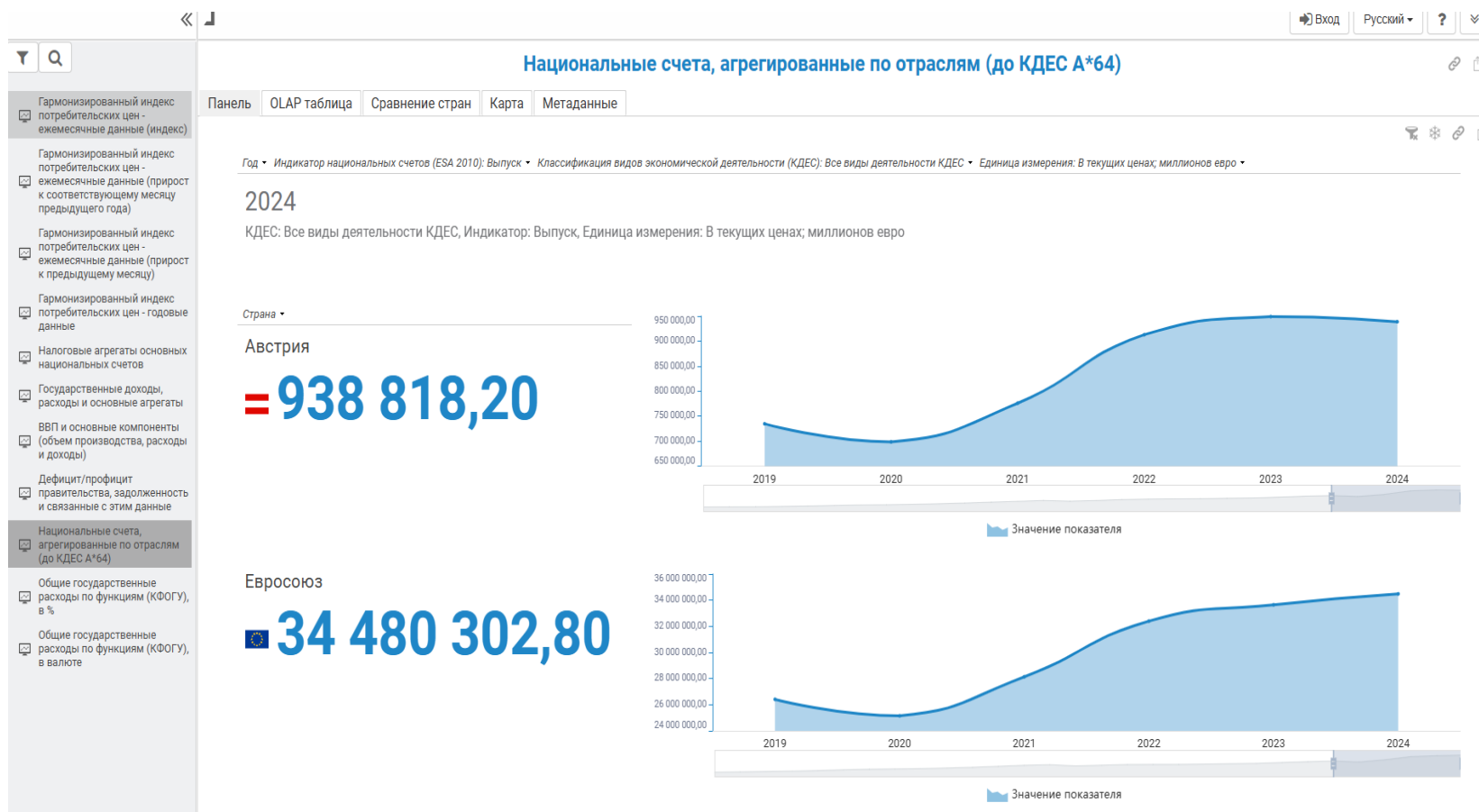
Рынок труда



Наука, экономика, цифровое
общество



Международная статистика национальных счетов на VI-портале





Международная статистика национальных счетов на VI-портале



Перспективы мировой экономики



Национальные счета



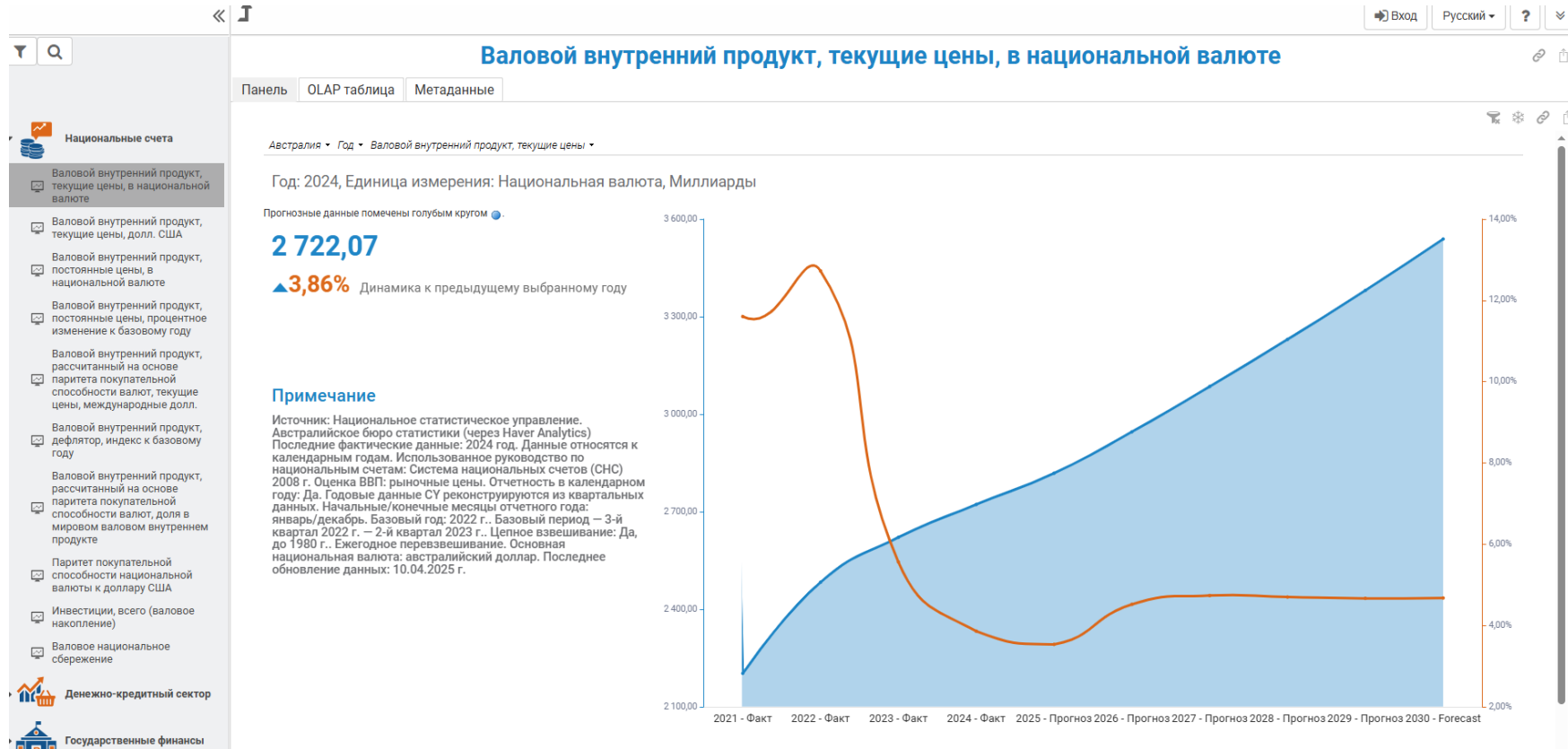
Денежно-кредитный сектор



Государственные финансы



Международная статистика национальных счетов на VI-портале





Электронные публикации на VI-портале



Население и социальные индикаторы стран СНГ и отдельных стран мира (краткий статистический сборник; русско-английская версия)



Сельское хозяйство в странах Содружества Независимых Государств (краткий статистический сборник; русско-английская версия)



Рынок труда в странах СНГ (краткий статистический сборник; русская и английская версии, в электронном виде)




Уровень и условия жизни населения в странах СНГ (краткий статистический сборник; русская и английская версии, в электронном виде)



Цены в странах СНГ и отдельных странах мира (краткий статистический сборник; русская и английская версии в электронном виде)



Финансы стран СНГ и отдельных стран мира (краткий статистический сборник; русская и английская версии в электронном виде)





Спасибо за внимание

new.cisstat.org

