



МЕЖГОСУДАРСТВЕННЫЙ
СТАТИСТИЧЕСКИЙ КОМИТЕТ
СОДРУЖЕСТВА НЕЗАВИСИМЫХ
ГОСУДАРСТВ



ФИНАНСЫ СТРАН СНГ И ОТДЕЛЬНЫХ СТРАН МИРА 2020-2024

Москва
2025

Финансы стран СНГ и отдельных стран мира 2020–2024. Краткий статистический сборник / Межгосударственный статистический комитет СНГ /. - М.: 2025.

Межгосударственный статистический комитет СНГ образован в 1992 году во исполнение решения глав правительств государств – участников СНГ от 30 декабря 1991 года.

Основываясь на резолюции Генеральной Ассамблеи ООН, предоставившей Содружеству Независимых Государств статус наблюдателя при ней (A/RES/48/237, 30.03.1994), Статкомитет СНГ участвует в работе Статистической комиссии ООН, Конференции европейских статистиков ЕЭК ООН и ее Бюро, Комитета по статистике ЭСКАТО, является членом Комитета по координации статистической деятельности, в состав которого входят свыше сорока международных статистических организаций.

Обладая статусом международной статистической организации и соответствующими полномочиями от Совета руководителей статистических служб стран Содружества, Статкомитет СНГ имеет широкие возможности поддерживать интересы национальных статистических служб региона в различных международных проектах.

В сборнике представлены основные показатели, характеризующие важные аспекты финансового сектора стран Содружества Независимых Государств и отдельных стран мира за 2020-2024 гг. - показатели государственных финансов, денежного-кредитной системы, статистики внешнего сектора и валютных курсов.

Сведения по Молдове приведены без учета территории левобережья р. Днестр и г. Бендеры.

С 2022 года Статкомитет СНГ данными по Украине не располагает.

Данные по отдельным показателям за 2024 год являются предварительными в последующем могут быть уточнены.

Источники данных:

По странам СНГ - официальные данные национальных статистических служб, министерств финансов и центральных (национальных) банков государств-участников СНГ.

По другим странам мира – веб сайты:

- Евростат <http://ec.europa.eu/eurostat>

- Международный валютный фонд <http://www.imf.org>

Более подробная информация по странам Содружества доступна в базе данных Статкомитета СНГ:
<https://new.cisstat.org/web/guest/cis-stat-home>.

Москва

©Статкомитет СНГ, 2025

Содержание

Государственные финансы	1
Доходы консолидированного бюджета	2
Доходы бюджета сектора государственного управления	3
Доходы консолидированного бюджета (в % к ВВП)	6
Доходы бюджета сектора государственного управления (в % к ВВП)	7
Доходы консолидированного бюджета по отдельным видам налоговых поступлений	9
Доходы бюджета сектора государственного управления по отдельным видам налоговых поступлений	13
Доходы консолидированного бюджета по отдельным видам налоговых поступлений (в % к ВВП)	20
Доходы бюджета сектора государственного управления по отдельным видам налоговых поступлений (в % к ВВП)	22
Расходы консолидированного бюджета	27
Расходы бюджета сектора государственного управления	28
Расходы консолидированного бюджета (в % к ВВП)	31
Расходы бюджета сектора государственного управления (в % к ВВП)	32
Отдельные функциональные расходы консолидированного бюджета	34
Отдельные функциональные расходы бюджета сектора государственного управления	38
Отдельные функциональные расходы консолидированного бюджета (в % к ВВП)	45
Отдельные функциональные расходы бюджета сектора государственного управления (в % к ВВП)	47
Дефицит/профицит консолидированного бюджета	52
Дефицит/профицит бюджета сектора государственного управления	53
Дефицит/профицит консолидированного бюджета (в % к ВВП)	56
Дефицит/профицит бюджета сектора государственного управления (в % к ВВП)	57
Государственный долг и долг гарантированный государством	59

Государственный долг	62
Государственный долг и долг гарантированный государством (в % к ВВП)	65
Государственный долг (в % к ВВП)	67
Денежно-кредитная статистика	69
Ставки рефинансирования центральных (национальных) банков	70
Ставки рефинансирования центральных (национальных) банков стран СНГ в 2024 г., график	71
Денежные агрегаты	72
Доля наличных денег (M0) в денежной массе (M2), график	76
Внешний сектор	77
Международные резервы органов денежно-кредитного регулирования	78
Доля резервов монетарного золота в международных резервах, график	80
Резервы монетарного золота органов денежно-кредитного регулирования	83
Валовой внешний долг	85
Структура валового внешнего долга в странах СНГ в 2024 г., график	86
Международные резервы и валовой внешний долг в странах СНГ в 2024 г., график	87
Курсы национальных валют	88
Курсы национальных валют к доллару США (на конец года)	89
Курсы национальных валют к доллару США (в среднем за год)	91

Государственные финансы

Доходы консолидированного бюджета в странах СНГ

(миллионов единиц национальной валюты)















	2020	2021	2022	2023	2024
 Азербайджан, манатов	26 077,9	26 631,7	30 940,7	35 236,4	37 161,8
 Армения, драмов	1 560 655,3	1 683 800,0	2 063 127,0	2 358 733,5	2 579 178,6
 Беларусь, белорусских рублей	39 290,1	46 811,0
 Казахстан, тенге	14 733 820,7	14 781 334,9	20 878 349,7	27 396 174,9	25 595 826,5
 Кыргызстан, сомов	152 139,9	209 936,7	300 628,7	392 111,8	464 005,5
 Молдова, леев	62 650,0	77 373,1	91 505,4	102 299,2	110 338,5
 Россия, рублей	38 205 700,0	48 118 400,0	53 074 188,8	59 073 435,5	70 941 300,0
 Таджикистан, сомони	24 325,1	29 596,9	36 338,8	43 150,9	46 978,3
 Узбекистан, сумов	132 938 000,0	164 680 300,0	201 863 700,0	231 721 300,0	274 423 000,0
 Украина, гривен	1 376 673,8

По Азербайджану данные государственного бюджета (включают в себя данные по бюджету центрального правительства, региональных и местных бюджетов, без учета данных государственного фонда), с 2019 года с учетом поступлений в Фонд обеспечения обязательств государственного долга и гарантий, Армении – государственного бюджета (не включены данные по доходам и расходам муниципальных бюджетов), Молдове – с учетом фондов государственного социального страхования и обязательного медицинского страхования, России – с учетом государственных внебюджетных фондов, Таджикистану – с учетом всех источников финансирования, Узбекистану – государственного бюджета, Украине – с учетом государственных целевых фондов.















[Доходы консолидированного бюджета](#)

Доходы бюджета сектора государственного управления в отдельных странах мира












(миллионов единиц национальной валюты)

	2020	2021	2022	2023	2024
Страны ЕС					
 Австрия, евро	186 768,3	204 468,6	222 690,0	237 093,7	248 824,8
 Бельгия, евро	229 177,7	250 681,2	274 166,0	293 340,0	306 796,3
 Болгария, левов	45 428,7	52 407,2	64 545,3	68 147,4	74 513,0
 Венгрия, форинтов	21 252 959,0	22 767 128,0	28 140 268,0	32 045 568,0	34 203 442,0
 Германия, евро	1 612 652,0	1 747 866,0	1 852 590,0	1 921 171,0	2 012 850,0
 Греция, евро	83 319,0	91 644,0	104 671,0	108 446,0	117 164,0
 Дания, датских крон	1 249 429,0	1 373 239,0	1 372 554,0	1 417 058,0	1 515 776,0
 Ирландия, евро	83 348,7	99 654,8	116 007,3	123 982,9	148 540,8
 Испания, евро	468 267,0	528 950,0	574 012,0	628 283,0	672 659,0
 Италия, евро	791 669,0	868 924,0	935 539,0	995 682,0	1 032 867,0
 Кипр, евро	9 030,7	10 560,5	11 975,0	13 681,5	14 857,2
 Латвия, евро	11 739,2	12 690,7	14 211,1	16 255,7	17 660,3
 Литва, евро	18 060,3	20 500,2	23 974,0	27 073,5	29 983,9
 Люксембург, евро	28 345,9	31 705,5	34 142,4	37 433,7	41 277,7

Продолжение

	2020	2021	2022	2023	2024
Страны ЕС					
 Мальта, евро	4 791,3	5 420,6	5 934,1	6 568,2	7 784,2
 Нидерланды, евро	360 030,0	389 026,0	430 006,0	458 167,0	487 910,0
 Польша, польских злотых	966 002,0	1 113 119,0	1 234 468,0	1 420 468,0	1 559 374,0
 Португалия, евро	87 189,7	96 378,0	106 276,3	116 608,5	123 961,5
 Румыния, леев	345 093,7	388 851,2	476 091,7	546 316,0	601 045,5
 Словакия, евро	36 977,2	40 578,1	45 492,7	53 000,7	54 807,2
 Словения, евро	20 621,4	23 556,7	25 404,9	28 083,9	30 698,0
 Финляндия, евро	120 365,0	130 505,0	139 608,0	144 639,0	147 076,0
 Франция, евро	1 223 272,6	1 326 231,8	1 424 435,6	1 455 683,4	1 500 636,4
 Хорватия, евро	23 561,7	26 567,6	30 476,1	35 886,4	39 070,0
 Чехия, чешских крон	2 366 468,0	2 527 725,0	2 814 321,0	3 060 379,0	3 267 322,0
 Швеция, шведских крон	2 502 128,0	2 719 827,0	2 928 579,0	3 017 161,0	3 131 527,0
 Эстония, евро	10 952,8	12 432,9	14 173,0	15 482,3	16 778,6
 ЕС - 27, евро	6 278 318,2	6 882 790,8	7 425 244,5	7 839 036,3	8 267 006,3











Продолжение

	2020	2021	2022	2023	2024
Другие страны мира					
 Бразилия, реалов	2 628 472,0	3 401 204,0	3 979 520,0	4 114 353,0	4 560 773,0
 Великобритания, фунтов стерлингов	774 372,0	869 105,0	999 023,0	1 051 265,0	1 091 675,0
 Индия, рупий	36 044 776,0	48 228 993,0	54 137 903,0	61 741 292,0	69 111 020,0
 Исландия, исландских крон	1 241 648,2	1 355 673,9	1 668 777,7	1 873 887,2	1 990 226,4
 Канада, канадских долларов	919 593,0	1 075 530,0	1 174 283,0	1 237 115,0	1 306 126,0
 Китай, юаней	26 342 871,0	30 511 650,0	31 233 127,0	33 684 291,0	34 542 300,0
 Норвегия, норвежских крон	1 905 830,0	2 480 610,0	3 651 066,0	3 226 182,0	3 242 577,0
 США, долларов	6 541 063,0	7 537 009,0	8 616 158,0	8 302 199,0	8 852 110,0
 Швейцария, швейцарских франков	245 726,2	263 519,1	269 245,9	268 399,0	...
 Южно-Африканская Республика, рэндов	1 390 376,0	1 680 571,0	1 838 516,0	1 900 799,0	1 991 014,0
 Япония, йен	191 366 700,0	201 028 100,0	210 432 600,0	218 043 600,0	225 017 956,0

[Государственные доходы, расходы и основные агрегаты](#)
[Доходы органов государственного управления, в национальной валюте](#)

Доходы консолидированного бюджета в странах СНГ

(в % к ВВП)


	2020	2021	2022	2023	2024
 Азербайджан	35,9	28,6	23,1	28,6	29,4
 Армения	25,2	24,1	24,3	24,8	25,3
 Беларусь	26,2	26,5
 Казахстан	20,9	17,6	20,1	22,9	19,1
 Кыргызстан	23,8	26,8	29,5	29,4	30,5
 Молдова	31,4	32,0	33,3	33,7	34,1
 Россия	35,5	35,7	33,8	33,5	35,3
 Таджикистан	29,0	29,3	30,7	32,5	30,6
 Узбекистан	19,9	20,1	20,3	19,2	18,9
 Украина	32,6

По Азербайджану данные государственного бюджета (включают в себя данные по бюджету центрального правительства, региональных и местных бюджетов, без учета данных государственного фонда), с 2019 года с учетом поступлений в Фонд обеспечения обязательств государственного долга и гарантий, Армении – государственного бюджета (не включены данные по доходам и расходам муниципальных бюджетов), Молдове – с учетом фондов государственного социального страхования и обязательного медицинского страхования, России – с учетом государственных внебюджетных фондов, Таджикистану – с учетом всех источников финансирования, Узбекистану – государственного бюджета, Украине – с учетом государственных целевых фондов.

[Доходы консолидированного бюджета](#)

Доходы бюджета сектора государственного управления в отдельных странах мира

(в % к ВВП)

	2020	2021	2022	2023	2024
Страны ЕС					
 Австрия	49,1	50,3	49,7	50,1	51,6
 Бельгия	49,4	49,5	48,6	49,2	50,0
 Болгария	37,5	37,5	38,3	36,8	36,7
 Венгрия	43,5	41,0	42,5	42,4	42,0
 Германия	46,7	47,5	46,9	45,9	46,8
 Греция	49,7	49,7	50,4	48,2	49,3
 Дания	53,7	53,8	48,5	50,8	51,8
 Ирландия	21,8	22,2	22,3	23,6	26,4
 Испания	41,5	42,8	41,8	41,9	42,3
 Италия	47,4	47,2	46,8	46,7	47,1
 Кипр	40,4	41,1	40,8	43,7	44,3
 Латвия	40,2	39,3	39,4	41,3	43,9
 Литва	35,9	36,2	35,5	36,7	38,2
 Люксембург	43,9	43,4	44,5	46,2	47,9
 Мальта	33,3	32,5	32,5	32,0	34,6
 Нидерланды	44,1	43,6	43,3	43,6	43,5
 Польша	40,9	41,8	39,8	41,6	42,8
 Португалия	43,4	44,5	43,6	43,5	43,5
 Румыния	32,3	32,6	34,3	34,0	34,1
 Словакия	39,2	39,8	41,3	42,8	41,8
 Словения	44,1	45,3	44,6	43,9	45,8
 Финляндия	50,9	52,5	52,5	53,0	53,3

Продолжение

	2020	2021	2022	2023	2024
Страны ЕС					
 Франция	52,8	52,9	53,7	51,5	51,3
 Хорватия	46,4	45,5	45,1	46,0	45,6
 Чехия	40,6	40,1	39,9	40,2	40,8
 Швеция	49,9	50,2	50,4	49,1	49,0
 Эстония	39,3	39,5	38,9	40,5	42,5
 ЕС - 27	46,2	46,5	46,0	45,6	46,0
Другие страны мира					
 Бразилия	34,5	37,7	39,5	37,6	38,8
 Великобритания	36,8	38,0	39,5	38,8	38,3
 Индия	18,2	20,4	20,1	20,5	20,9
 Исландия	41,6	40,7	42,2	42,9	43,3
 Канада	41,4	42,4	41,2	42,2	42,6
 Китай	25,3	26,0	25,3	26,0	25,6
 Норвегия	55,1	57,4	63,7	63,2	62,4
 США	30,6	31,8	33,1	30,0	30,3
 Швейцария	35,3	35,5	34,5	33,8	...
 Южно-Африканская Республика	25,0	27,0	27,6	27,1	27,1
 Япония	35,5	36,3	37,5	36,8	36,9

[Государственные доходы, расходы и основные агрегаты.](#)
[Доходы органов государственного управления, в процентах к ВВП.](#)

Доходы консолидированного бюджета по отдельным видам налоговых поступлений в странах СНГ

(миллионов единиц национальной валюты)

	2020	2021	2022	2023	2024
 Азербайджан, манатов					
Налог на доходы физических лиц	1 151,0	1 194,6	1 474,4	1 659,6	1 839,2
Налог на прибыль организаций	2 351,7	2 958,4	8 522,5	8 024,3	6 786,9
Налоги на собственность	186,8	211,3	231,5	292,8	338,5
Налог на добавленную стоимость	4 818,3	5 214,5	6 946,2	8 127,7	8 894,2
 Армения, драмов					
Налог на доходы физических лиц	411 514,0	426 300,0	474 792,0	554 537,0	650 078,0
Налог на прибыль организаций	148 763,0	158 600,0	222 805,0	321 520,0	335 714,0
Налоги на собственность	0,0	0,0	0,0	0,0	0,0
Налог на добавленную стоимость	471 588,0	556 000,0	679 555,0	767 173,0	755 867,0
 Беларусь, белорусских рублей					
Налог на доходы физических лиц	6 669,5	7 884,4
Налог на прибыль организаций	2 789,7	5 128,5
Налоги на собственность	1 395,4	1 485,5
Налог на добавленную стоимость	12 495,7	14 918,9

Продолжение

	2020	2021	2022	2023	2024
 Казахстан, тенге					
Налог на доходы физических лиц	1 656 727,4	1 975 414,4	2 534 841,4	3 313 657,6	4 030 969,3
Налог на прибыль организаций	3 444 646,5	5 433 247,0	10 360 862,3	9 603 113,7	9 022 262,9
Налоги на собственность	369 411,3	420 965,4	455 295,7	488 995,5	701 644,3
Налог на добавленную стоимость	2 532 523,6	2 807 690,8	4 226 358,8	5 674 110,6	5 179 378,1
 Кыргызстан, сомов					
Налог на доходы физических лиц	12 151,0	15 325,4	20 279,2	25 164,0	26 477,3
Налог на прибыль организаций	8 355,9	13 601,0	25 209,0	28 238,0	36 239,5
Налоги на собственность	2 803,8	3 080,6	3 188,2	3 929,2	4 663,6
Налог на добавленную стоимость	39 461,2	63 634,4	107 616,2	144 795,0	151 997,4
 Молдова, леев					
Налог на доходы физических лиц	4 165,6	5 133,8	5 997,3	7 232,8	8 669,8
Налог на прибыль организаций	5 123,0	6 009,3	8 728,6	9 421,7	9 064,9
Налоги на собственность	582,4	750,2	755,3	793,5	836,0
Налог на добавленную стоимость	19 770,1	25 508,8	29 056,7	30 209,3	33 410,1

Продолжение

	2020	2021	2022	2023	2024
 Россия, рублей					
Налог на доходы физических лиц	4 253 100,0	4 883 900,0	5 729 136,3	6 539 101,3	8 373 872,6
Налог на прибыль организаций	4 018 400,0	6 081 700,0	6 355 934,8	7 922 541,2	8 051 757,4
Налоги на собственность	1 358 300,0	1 446 100,0	1 633 384,9	1 683 140,6	0,0
Налог на добавленную стоимость	7 202 300,0	9 212 600,0	9 552 997,2	11 614 698,5	13 523 105,3
 Таджикистан, сомони					
Налог на доходы физических лиц	1 874,4	2 341,8	2 742,1	3 341,0	0,0
Налог на прибыль организаций	1 702,9	2 335,9	3 049,5	3 520,1	0,0
Налоги на собственность	373,9	456,6	1 990,2	2 250,9	2 554,4
Налог на добавленную стоимость	6 391,6	8 218,3	8 949,0	10 619,3	12 150,9

Продолжение





	2020	2021	2022	2023	2024
 Узбекистан, сумов					
Налог на доходы физических лиц	15 140 800,0	18 917 700,0	24 284 500,0	29 917 400,0	35 384 000,0
Налог на прибыль организаций	28 712 200,0	38 363 300,0	37 649 900,0	40 778 900,0	52 620 000,0
Налоги на собственность	0,0	0,0	0,0	0,0	0,0
Налог на добавленную стоимость	31 177 400,0	38 439 000,0	57 885 300,0	57 885 300,0	59 280 000,0
 Украина, гривен					
Налог на доходы физических лиц	295 107,3
Налог на прибыль организаций	118 471,8
Налоги на собственность	0,0
Налог на добавленную стоимость	400 600,1

По Азербайджану данные государственного бюджета (включают в себя данные по бюджету центрального правительства, региональных и местных бюджетов, без учета данных государственного фонда), с 2019 года с учетом поступлений в Фонд обеспечения обязательств государственного долга и гарантий, Армении – государственного бюджета (не включены данные по доходам и расходам муниципальных бюджетов), Молдове – с учетом фондов государственного социального страхования и обязательного медицинского страхования, России – с учетом государственных внебюджетных фондов, Таджикистану – с учетом всех источников финансирования, Узбекистану – государственного бюджета, Украине – с учетом государственных целевых фондов.





[Доходы консолидированного бюджета](#)

Доходы бюджета сектора государственного управления по отдельным видам налоговых поступлений в странах ЕС





(миллионов единиц национальной валюты)

	2020	2021	2022	2023	2024
 Австрия, евро					
Налоги на добавленную стоимость	28 168,7	30 621,5	35 496,5	37 891,1	39 175,3
Доходы от собственности	2 822,7	2 839,5	3 041,2	4 827,7	5 440,3
 Бельгия, евро					
Налоги на доходы физических лиц	54 002,7	56 806,4	65 889,9	69 465,5	73 515,6
Налоги на прибыль	15 001,2	19 019,1	21 681,5	23 271,8	27 035,8
Налоги на добавленную стоимость	29 537,8	34 713,1	36 442,1	37 828,1	38 232,7
Доходы от собственности	3 080,3	3 512,0	4 035,6	5 545,6	6 186,8
 Болгария, левов					
Налоги на доходы физических лиц	4 208,2	4 697,5	5 225,5	6 179,1	7 076,6
Налоги на прибыль	2 591,3	3 954,9	4 906,3	5 331,3	5 754,2
Налоги на добавленную стоимость	11 020,8	13 047,8	15 228,4	16 280,6	19 066,9
Доходы от собственности	836,4	1 310,0	1 394,9	2 672,9	2 291,7
 Венгрия, форинтов					
Налоги на доходы физических лиц	2 543 302,0	2 254 828,0	3 524 488,0	4 054 826,0	4 563 446,3
Налоги на прибыль	558 664,0	679 582,0	874 970,0	1 265 714,0	1 295 952,1
Налоги на добавленную стоимость	4 717 048,0	5 460 243,0	6 691 200,0	7 054 144,0	7 506 494,3
Доходы от собственности	251 598,8	294 482,0	777 455,0	1 553 120,0	1 181 274,0





Продолжение

	2020	2021	2022	2023	2024
 Германия, евро					
Налоги на доходы физических лиц	327 953,0	348 321,0	376 777,0	374 828,0	393 760,0
Налоги на прибыль	74 949,0	110 752,0	122 459,0	128 414,0	128 242,0
Налоги на добавленную стоимость	221 565,0	260 333,0	289 641,0	289 965,0	296 831,0
Доходы от собственности	20 258,0	16 194,0	18 609,0	31 387,0	33 632,0
 Греция, евро					
Налоги на доходы физических лиц	10 359,0	10 705,0	11 432,0	13 385,0	...
Налоги на прибыль	2 350,0	3 634,0	5 127,0	6 483,0	...
Налоги на добавленную стоимость	12 925,0	15 160,0	18 621,0	19 756,0	21 384,0
Доходы от собственности	841,0	748,0	867,0	1 958,0	2 447,0
 Дания, датских крон					
Налоги на доходы физических лиц	636 481,0	692 536,0	665 215,0	704 892,0	772 758,0
Налоги на прибыль	67 720,0	102 130,0	96 131,0	102 832,0	122 703,0
Налоги на добавленную стоимость	231 650,0	251 278,0	266 451,0	260 098,0	271 888,0
Доходы от собственности	20 625,0	24 793,0	32 228,0	44 152,0	46 311,0
 Ирландия, евро					
Налоги на добавленную стоимость	12 753,4	16 641,8	19 175,4	20 377,0	21 920,4
Доходы от собственности	1 111,1	480,3	670,4	1 837,5	1 997,7





Продолжение

	2020	2021	2022	2023	2024
 Испания, евро					
Налоги на добавленную стоимость	70 669,0	83 547,0	94 140,0	95 961,0	102 583,0
Доходы от собственности	6 972,0	6 785,0	7 335,0	14 549,0	14 762,0
 Италия, евро					
Налоги на доходы физических лиц	207 372,0	223 117,0	225 357,0	250 843,0	273 247,0
Налоги на прибыль	34 094,0	34 412,0	52 961,0	58 563,0	58 740,0
Налоги на добавленную стоимость	99 683,0	120 980,0	138 533,0	140 089,0	145 178,0
Доходы от собственности	18 318,0	16 682,0	17 616,0	16 167,0	16 163,0
 Кипр, евро					
Налоги на доходы физических лиц	730,2	827,6	971,9	1 174,4	...
Налоги на прибыль	1 263,2	1 554,0	1 834,6	1 972,6	...
Налоги на добавленную стоимость	1 786,0	2 181,8	2 705,7	2 978,8	3 169,6
Доходы от собственности	112,5	108,9	114,2	137,5	119,1
 Латвия, евро					
Налоги на доходы физических лиц	1 803,9	2 009,6	2 268,9	2 524,5	2 869,0
Налоги на прибыль	259,7	339,7	412,8	541,9	791,1
Налоги на добавленную стоимость	2 568,5	2 898,6	3 652,7	3 772,0	3 845,0
Доходы от собственности	227,3	247,6	211,4	509,8	600,3



Продолжение

	2020	2021	2022	2023	2024
 Литва, евро					
Налоги на доходы физических лиц	3 628,3	4 214,8	5 104,8	5 709,9	6 336,4
Налоги на прибыль	824,6	1 160,6	1 573,0	1 984,7	2 000,0
Налоги на добавленную стоимость	4 008,5	4 687,7	5 643,8	5 910,7	6 408,5
Доходы от собственности	186,5	204,2	267,5	530,9	688,2
 Люксембург, евро					
Налоги на доходы физических лиц	6 289,9	7 318,3	8 028,3	9 178,9	9 728,1
Налоги на прибыль	3 079,7	3 277,4	3 415,1	3 962,8	5 572,9
Налоги на добавленную стоимость	4 012,1	4 494,6	5 162,2	5 161,6	5 905,8
Доходы от собственности	591,7	860,0	893,5	1 252,6	1 573,0
 Мальта, евро					
Налоги на доходы физических лиц	1 017,9	1 202,7	1 372,6	1 510,8	...
Налоги на прибыль	617,2	783,3	816,6	857,9	...
Налоги на добавленную стоимость	849,4	1 000,7	1 189,5	1 268,8	1 401,2
Доходы от собственности	81,9	82,5	80,2	106,1	113,8
 Нидерланды, евро					
Налоги на доходы физических лиц	69 763,0	73 600,0	77 910,0	95 853,0	110 062,0
Налоги на прибыль	23 443,0	32 937,0	46 440,0	51 146,0	47 871,0
Налоги на добавленную стоимость	58 971,0	65 400,0	70 458,0	75 594,0	78 805,0
Доходы от собственности	4 068,0	4 059,0	7 674,0	6 550,0	7 130,0





Продолжение

	2020	2021	2022	2023	2024
 Польша, польских злотых					
Налоги на добавленную стоимость	185 964,0	225 140,0	223 395,0	249 805,0	290 738,0
Доходы от собственности	12 413,0	15 983,0	30 359,0	37 540,0	43 288,0
 Португалия, евро					
Налоги на доходы физических лиц	13 993,5	14 972,9	16 911,0	18 494,9	17 647,3
Налоги на прибыль	5 540,1	5 205,9	8 081,6	9 202,9	10 987,4
Налоги на добавленную стоимость	16 941,4	19 288,8	22 909,2	24 086,3	26 272,3
Доходы от собственности	1 412,5	1 623,7	1 653,7	1 960,8	2 100,6
 Румыния, леев					
Налоги на доходы физических лиц	25 611,5	28 493,9	35 777,9	40 102,9	...
Налоги на прибыль	19 965,9	26 285,3	42 688,9	36 423,6	...
Налоги на добавленную стоимость	65 076,7	76 336,1	94 867,1	106 103,0	119 071,9
Доходы от собственности	9 062,9	6 770,3	14 439,3	15 378,8	17 641,5
 Словакия, евро					
Налоги на доходы физических лиц	3 500,0	3 759,7	4 163,9	4 685,4	4 834,2
Налоги на прибыль	2 799,7	3 632,6	4 533,8	4 490,8	5 275,4
Налоги на добавленную стоимость	6 820,2	7 494,1	8 440,8	9 847,8	9 904,4
Доходы от собственности	539,6	757,2	749,5	1 210,9	1 390,6

Продолжение

	2020	2021	2022	2023	2024
 Словения, евро					
Налоги на добавленную стоимость	3 539,0	4 295,1	4 715,0	5 152,1	5 340,4
Доходы от собственности	306,1	316,6	405,3	651,8	1 040,9
 Финляндия, евро					
Налоги на добавленную стоимость	22 005,0	23 551,0	25 061,0	25 087,0	25 856,0
Доходы от собственности	6 671,0	7 486,0	7 769,0	9 641,0	10 558,0
 Франция, евро					
Налоги на доходы физических лиц	224 741,0	236 189,0	260 028,0	268 721,0	275 122,0
Налоги на прибыль	64 882,0	73 990,0	90 235,0	82 377,0	83 760,0
Налоги на добавленную стоимость	162 090,0	185 350,0	199 272,0	206 049,0	206 332,0
Доходы от собственности	10 866,3	13 983,3	16 112,6	19 544,9	21 420,9
 Хорватия, евро					
Налоги на доходы физических лиц	1 809,2	1 725,4	2 136,1	2 766,0	3 388,5
Налоги на прибыль	1 141,8	1 259,0	2 187,9	2 297,6	2 325,8
Налоги на добавленную стоимость	6 322,2	7 647,3	8 895,3	10 491,7	11 449,8
Доходы от собственности	409,9	425,8	419,1	722,9	976,4

Продолжение

	2020	2021	2022	2023	2024
 Чехия, чешских крон					
Налоги на доходы физических лиц	297 687,0	227 961,0	243 327,0	279 437,0	312 643,0
Налоги на прибыль	176 909,0	229 363,0	283 942,0	321 189,0	340 920,0
Налоги на добавленную стоимость	422 479,0	463 521,0	536 896,0	572 701,0	586 901,0
Доходы от собственности	34 056,0	35 766,0	76 099,0	95 955,0	84 223,0
 Швеция, шведских крон					
Налоги на доходы физических лиц	740 505,0	797 463,0	824 889,0	837 939,0	884 935,0
Налоги на прибыль	151 728,0	191 912,0	207 562,0	210 363,0	227 891,0
Налоги на добавленную стоимость	461 132,0	499 361,0	552 246,0	552 499,0	555 819,0
Доходы от собственности	72 327,0	72 791,0	112 297,0	99 335,0	108 058,0
 Эстония, евро					
Налоги на доходы физических лиц	1 652,4	2 146,1	2 279,4	2 390,7	2 595,5
Налоги на прибыль	449,5	481,2	596,1	716,9	962,8
Налоги на добавленную стоимость	2 439,3	2 877,1	3 308,8	3 476,4	3 846,3
Доходы от собственности	193,5	138,5	280,4	327,6	427,3
 ЕС - 27, евро					
Налоги на добавленную стоимость	933 048,5	1 080 978,7	1 194 882,9	1 230 888,4	1 282 470,2
Доходы от собственности	95 833,2	95 805,0	118 905,6	154 803,5	165 541,2

[Государственные доходы, расходы и основные агрегаты](#)

Доходы консолидированного бюджета по отдельным видам налоговых поступлений в странах СНГ

(в % к ВВП)

	2020	2021	2022	2023	2024
 Азербайджан					
Налог на доходы физических лиц	1,6	1,3	1,1	1,3	1,5
Налог на прибыль организаций	3,2	3,2	6,4	6,5	5,4
Налоги на собственность	0,3	0,2	0,2	0,2	0,3
Налог на добавленную стоимость	6,6	5,6	5,2	6,6	7,0
 Армения					
Налог на доходы физических лиц	6,7	6,1	5,6	5,8	6,4
Налог на прибыль организаций	2,4	2,3	2,6	3,4	3,3
Налоги на собственность	0,0	0,0	0,0	0,0	0,0
Налог на добавленную стоимость	7,6	8,0	8,0	8,1	7,4
 Беларусь					
Налог на доходы физических лиц	4,5	4,5
Налог на прибыль организаций	1,9	2,9
Налоги на собственность	0,9	0,8
Налог на добавленную стоимость	8,3	8,4
 Казахстан					
Налог на доходы физических лиц	2,3	2,4	2,4	2,8	3,0
Налог на прибыль организаций	4,9	6,5	10,0	8,0	6,7
Налоги на собственность	0,5	0,5	0,4	0,4	0,5
Налог на добавленную стоимость	3,6	3,3	4,1	4,8	3,9
 Кыргызстан					
Налог на доходы физических лиц	1,9	2,0	2,0	1,9	1,7
Налог на прибыль организаций	1,3	1,7	2,5	2,1	2,4
Налоги на собственность	0,4	0,4	0,3	0,3	0,3
Налог на добавленную стоимость	6,2	8,1	10,5	10,9	10,0







Продолжение

	2020	2021	2022	2023	2024
 Молдова					
Налог на доходы физических лиц	2,1	2,1	2,2	2,4	2,7
Налог на прибыль организаций	2,6	2,5	3,2	3,1	2,8
Налоги на собственность	0,3	0,3	0,3	0,3	0,3
Налог на добавленную стоимость	9,9	10,5	10,6	10,0	10,3
 Россия					
Налог на доходы физических лиц	4,0	3,6	3,7	3,7	4,2
Налог на прибыль организаций	3,7	4,5	4,1	4,5	4,0
Налоги на собственность	1,3	1,1	1,0	1,0	0,0
Налог на добавленную стоимость	6,7	6,8	6,1	6,6	6,7
 Таджикистан					
Налог на доходы физических лиц	2,2	2,3	2,3	2,5	0,0
Налог на прибыль организаций	2,0	2,3	2,6	2,7	0,0
Налоги на собственность	0,4	0,5	1,7	1,7	1,7
Налог на добавленную стоимость	7,6	8,1	7,6	8,0	7,9
 Узбекистан					
Налог на доходы физических лиц	2,3	2,3	2,4	2,5	2,4
Налог на прибыль организаций	4,3	4,7	3,8	3,4	3,6
Налоги на собственность	0,0	0,0	0,0	0,0	0,0
Налог на добавленную стоимость	4,7	4,7	5,8	4,8	4,1
 Украина					
Налог на доходы физических лиц	7,0
Налог на прибыль организаций	2,8
Налоги на собственность	0,0
Налог на добавленную стоимость	9,5

По Азербайджану данные государственного бюджета (включают в себя данные по бюджету центрального правительства, региональных и местных бюджетов, без учета данных государственного фонда), с 2019 года с учетом поступлений в Фонд обеспечения обязательств государственного долга и гарантий, Армении – государственного бюджета (не включены данные по доходам и расходам муниципальных бюджетов), Молдове – с учетом фондов государственного социального страхования и обязательного медицинского страхования, России – с учетом государственных внебюджетных фондов, Таджикистану – с учетом всех источников финансирования, Узбекистану – государственного бюджета, Украине – с учетом государственных целевых фондов.

Доходы бюджета сектора государственного управления по отдельным видам налоговых поступлений в странах ЕС







(в % к ВВП)

	2020	2021	2022	2023	2024
 Австрия					
Налоги на добавленную стоимость	7,4	7,5	7,9	8,0	8,1
Доходы от собственности	0,7	0,7	0,7	1,0	1,1
 Бельгия					
Налоги на доходы физических лиц	11,6	11,2	11,7	11,7	12,0
Налоги на прибыль	3,2	3,8	3,8	3,9	4,4
Налоги на добавленную стоимость	6,4	6,9	6,5	6,3	6,2
Доходы от собственности	0,7	0,7	0,7	0,9	1,0
 Болгария					
Налоги на доходы физических лиц	3,5	3,4	3,1	3,3	3,5
Налоги на прибыль	2,1	2,8	2,9	2,9	2,8
Налоги на добавленную стоимость	9,1	9,3	9,0	8,8	9,4
Доходы от собственности	0,7	0,9	0,8	1,4	1,1
 Венгрия					
Налоги на доходы физических лиц	5,2	4,1	5,3	5,4	5,6
Налоги на прибыль	1,1	1,2	1,3	1,7	1,6
Налоги на добавленную стоимость	9,7	9,8	10,1	9,3	9,2
Доходы от собственности	0,5	0,5	1,2	2,1	1,4
 Германия					
Налоги на доходы физических лиц	9,5	9,5	9,5	9,0	9,1
Налоги на прибыль	2,2	3,0	3,1	3,1	3,0
Налоги на добавленную стоимость	6,4	7,1	7,3	6,9	6,9
Доходы от собственности	0,6	0,4	0,5	0,7	0,8
 Греция					
Налоги на доходы физических лиц	6,2	5,8	5,5	5,9	...
Налоги на прибыль	1,4	2,0	2,5	2,9	...
Налоги на добавленную стоимость	7,7	8,2	9,0	8,8	9,0
Доходы от собственности	0,5	0,4	0,4	0,9	1,0







Продолжение

	2020	2021	2022	2023	2024
 Дания					
Налоги на доходы физических лиц	27,4	27,1	23,5	25,3	26,4
Налоги на прибыль	2,9	4,0	3,4	3,7	4,2
Налоги на добавленную стоимость	10,0	9,8	9,4	9,3	9,3
Доходы от собственности	0,9	1,0	1,1	1,6	1,6
 Ирландия					
Налоги на добавленную стоимость	3,3	3,7	3,7	3,9	3,9
Доходы от собственности	0,3	0,1	0,1	0,4	0,4
 Испания					
Налоги на добавленную стоимость	6,3	6,8	6,9	6,4	6,4
Доходы от собственности	0,6	0,5	0,5	1,0	0,9
 Италия					
Налоги на доходы физических лиц	12,4	12,1	11,3	11,8	12,5
Налоги на прибыль	2,0	1,9	2,7	2,7	2,7
Налоги на добавленную стоимость	6,0	6,6	6,9	6,6	6,6
Доходы от собственности	1,1	0,9	0,9	0,8	0,7
 Кипр					
Налоги на доходы физических лиц	3,3	3,2	3,3	3,7	...
Налоги на прибыль	5,6	6,1	6,2	6,3	...
Налоги на добавленную стоимость	8,0	8,5	9,2	9,5	9,4
Доходы от собственности	0,5	0,4	0,4	0,4	0,4
 Латвия					
Налоги на доходы физических лиц	6,2	6,2	6,3	6,4	7,1
Налоги на прибыль	0,9	1,1	1,1	1,4	2,0
Налоги на добавленную стоимость	8,8	9,0	10,1	9,6	9,6
Доходы от собственности	0,8	0,8	0,6	1,3	1,5

Продолжение

	2020	2021	2022	2023	2024
 Литва					
Налоги на доходы физических лиц	7,2	7,4	7,6	7,7	8,1
Налоги на прибыль	1,6	2,0	2,3	2,7	2,6
Налоги на добавленную стоимость	8,0	8,3	8,4	8,0	8,2
Доходы от собственности	0,4	0,4	0,4	0,7	0,9
 Люксембург					
Налоги на доходы физических лиц	9,8	10,0	10,5	11,3	11,3
Налоги на прибыль	4,8	4,5	4,5	4,9	6,5
Налоги на добавленную стоимость	6,2	6,2	6,7	6,4	6,9
Доходы от собственности	0,9	1,2	1,2	1,5	1,8
 Мальта					
Налоги на доходы физических лиц	7,1	7,2	7,5	7,4	...
Налоги на прибыль	4,3	4,7	4,5	4,2	...
Налоги на добавленную стоимость	5,9	6,0	6,5	6,2	6,2
Доходы от собственности	0,6	0,5	0,4	0,5	0,5
 Нидерланды					
Налоги на доходы физических лиц	8,5	8,3	7,8	9,1	9,8
Налоги на прибыль	2,9	3,7	4,7	4,9	4,3
Налоги на добавленную стоимость	7,2	7,3	7,1	7,2	7,0
Доходы от собственности	0,5	0,5	0,8	0,6	0,6
 Польша					
Налоги на добавленную стоимость	7,9	8,5	7,2	7,3	8,0
Доходы от собственности	0,5	0,6	1,0	1,1	1,2
 Португалия					
Налоги на доходы физических лиц	7,0	6,9	6,9	6,9	6,2
Налоги на прибыль	2,8	2,4	3,3	3,4	3,9
Налоги на добавленную стоимость	8,4	8,9	9,4	9,0	9,2
Доходы от собственности	0,7	0,7	0,7	0,7	0,7

Продолжение

	2020	2021	2022	2023	2024
 Румыния					
Налоги на доходы физических лиц	2,4	2,4	2,6	2,5	...
Налоги на прибыль	1,9	2,2	3,1	2,3	...
Налоги на добавленную стоимость	6,1	6,4	6,8	6,6	6,8
Доходы от собственности	0,8	0,6	1,0	1,0	1,0
 Словакия					
Налоги на доходы физических лиц	3,7	3,7	3,8	3,8	3,7
Налоги на прибыль	3,0	3,6	4,1	3,6	4,0
Налоги на добавленную стоимость	7,2	7,4	7,7	8,0	7,6
Доходы от собственности	0,6	0,7	0,7	1,0	1,1
 Словения					
Налоги на добавленную стоимость	7,6	8,3	8,3	8,1	8,0
Доходы от собственности	0,7	0,6	0,7	1,0	1,6
 Финляндия					
Налоги на добавленную стоимость	9,3	9,5	9,4	9,2	9,4
Доходы от собственности	2,8	3,0	2,9	3,5	3,8
 Франция					
Налоги на доходы физических лиц	9,7	9,4	9,8	9,5	9,4
Налоги на прибыль	2,8	3,0	3,4	2,9	2,9
Налоги на добавленную стоимость	7,0	7,4	7,5	7,3	7,1
Доходы от собственности	0,5	0,6	0,6	0,7	0,7
 Хорватия					
Налоги на доходы физических лиц	3,6	3,0	3,2	3,5	4,0
Налоги на прибыль	2,2	2,2	3,2	2,9	2,7
Налоги на добавленную стоимость	12,5	13,1	13,2	13,4	13,4
Доходы от собственности	0,8	0,7	0,6	0,9	1,1





Продолжение

	2020	2021	2022	2023	2024
 Чехия					
Налоги на доходы физических лиц	5,1	3,6	3,5	3,7	3,9
Налоги на прибыль	3,0	3,6	4,0	4,2	4,3
Налоги на добавленную стоимость	7,2	7,3	7,6	7,5	7,3
Доходы от собственности	0,6	0,6	1,1	1,3	1,1
 Швеция					
Налоги на доходы физических лиц	14,8	14,7	14,2	13,6	13,8
Налоги на прибыль	3,0	3,5	3,6	3,4	3,6
Налоги на добавленную стоимость	9,2	9,2	9,5	9,0	8,7
Доходы от собственности	1,4	1,3	1,9	1,6	1,7
 Эстония					
Налоги на доходы физических лиц	5,9	6,8	6,3	6,3	6,6
Налоги на прибыль	1,6	1,5	1,6	1,9	2,4
Налоги на добавленную стоимость	8,8	9,1	9,1	9,1	9,7
Доходы от собственности	0,7	0,4	0,8	0,9	1,1
 ЕС - 27					
Налоги на добавленную стоимость	6,9	7,3	7,4	7,2	7,1
Доходы от собственности	0,7	0,6	0,7	0,9	0,9

[Государственные доходы, расходы и основные агрегаты](#)

Расходы консолидированного бюджета в странах СНГ

(миллионов единиц национальной валюты)















	2020	2021	2022	2023	2024
 Азербайджан, манатов	26 416,3	27 412,4	32 063,1	36 458,0	37 712,7
 Армения, драмов	1 894 647,1	1 988 000,0	2 242 590,0	2 547 624,8	2 955 267,3
 Беларусь, белорусских рублей	41 979,6	46 862,3
 Казахстан, тенге	16 987 077,7	18 219 225,9	20 303 242,7	25 262 331,6	28 591 099,0
 Кыргызстан, сомов	171 873,9	211 645,2	311 031,0	379 486,7	427 148,3
 Молдова, леев	73 269,8	82 013,6	100 374,0	117 871,0	122 962,7
 Россия, рублей	42 503 000,0	47 072 700,0	55 181 805,7	62 983 647,2	74 166 400,0
 Таджикистан, сомони	24 925,5	29 446,3	34 772,3	41 281,3	45 473,0
 Узбекистан, сумов	144 142 700,0	188 633 900,0	236 692 000,0	281 097 400,0	310 926 200,0
 Украина, гривен	1 595 395,9

По Азербайджану данные государственного бюджета (включают в себя данные по бюджету центрального правительства, региональных и местных бюджетов, без учета данных государственного фонда), Армении – государственного бюджета (не включены данные по доходам и расходам муниципальных бюджетов), Молдове – с учетом фондов государственного социального страхования и обязательного медицинского страхования, России – с учетом государственных внебюджетных фондов, Таджикистану – с учетом всех источников финансирования, Узбекистану – государственного бюджета, Украине – с учетом государственных целевых фондов.















[Расходы консолидированного бюджета](#)

Расходы бюджета сектора государственного управления в отдельных странах мира

(миллионов единиц национальной валюты)

	2020	2021	2022	2023	2024
Страны ЕС					
 Австрия, евро	217 971,0	227 597,4	238 015,4	249 471,2	271 309,3
 Бельгия, евро	271 076,2	278 017,2	294 571,2	317 761,0	334 545,5
 Болгария, левов	50 060,3	57 942,6	69 513,0	71 825,7	80 671,2
 Венгрия, форинтов	24 907 128,0	26 717 515,0	32 222 750,0	37 145 080,0	38 209 881,0
 Германия, евро	1 763 784,0	1 864 302,0	1 937 465,0	2 024 970,0	2 131 627,0
 Греция, евро	99 338,0	104 688,0	109 775,0	111 488,0	113 983,0
 Дания, датских крон	1 240 994,0	1 269 114,0	1 276 593,0	1 321 428,0	1 385 275,0
 Ирландия, евро	101 931,3	105 785,2	107 322,5	115 983,5	125 547,2
 Испания, евро	580 164,0	611 124,0	637 117,0	680 952,0	722 846,0
 Италия, евро	948 296,0	1 032 527,0	1 097 569,0	1 149 966,0	1 108 414,0
 Кипр, евро	10 278,4	10 977,9	11 191,8	13 149,3	13 420,1
 Латвия, евро	12 933,7	15 021,7	15 964,7	17 187,3	18 366,4
 Литва, евро	21 285,4	21 154,0	24 456,3	27 581,1	30 990,1
 Люксембург, евро	30 340,5	30 973,6	34 001,0	38 073,8	40 389,6

Продолжение

	2020	2021	2022	2023
Страны ЕС				
 Мальта, евро	6 043,9	6 581,2	6 888,5	7 539,8
 Нидерланды, евро	390 377,0	409 171,0	429 984,0	462 064,0
 Польша, польских злотых	1 127 935,0	1 159 569,0	1 341 053,0	1 600 546,0
 Португалия, евро	98 753,5	102 495,1	107 033,6	113 361,7
 Румыния, леев	443 565,1	474 028,1	565 461,8	651 954,9
 Словакия, евро	41 972,4	45 766,7	47 328,4	59 427,6
 Словения, евро	24 209,4	25 955,6	27 119,8	29 740,4
 Финляндия, евро	133 447,0	137 103,0	140 085,0	152 523,0
 Франция, евро	1 430 357,0	1 491 381,1	1 550 331,4	1 607 392,1
 Хорватия, евро	27 231,9	28 072,1	30 394,4	36 504,2
 Чехия, чешских крон	2 695 753,0	2 840 033,0	3 030 666,0	3 346 445,0
 Швеция, шведских крон	2 661 512,0	2 730 878,0	2 870 693,0	3 069 278,0
 Эстония, евро	12 463,8	13 241,1	14 564,5	16 680,9
 ЕС - 27, евро	7 186 518,7	7 566 984,3	7 944 942,2	8 434 152,0











Продолжение

	2020	2021	2022	2023
Другие страны мира				
 Бразилия, реалов	3 513 992,0	3 638 291,0	4 379 149,0	4 958 352,0
 Великобритания, фунтов стерлингов	1 051 463,0	1 045 648,0	1 114 117,0	1 215 406,0
 Индия, рупий	61 585 922,0	70 523 672,0	78 255 535,0	85 586 738,0
 Исландия, исландских крон	1 504 530,9	1 620 953,5	1 822 412,2	1 977 541,9
 Канада, канадских долларов	1 162 720,0	1 153 053,0	1 158 442,0	1 235 004,0
 Китай, юаней	36 310 049,0	37 434 933,0	40 260 431,0	42 366 255,0
 Норвегия, норвежских крон	1 994 429,0	2 035 860,0	2 186 991,0	2 384 960,0
 США, долларов	9 562 061,0	10 234 435,0	9 578 022,0	10 287 941,0
 Швейцария, швейцарских франков	267 036,9	265 844,9	259 224,2	266 812,8
 Южно-Африканская Республика, рэндов	1 925 591,0	2 024 171,0	2 121 767,0	2 283 515,0
 Япония, йен	240 340 000,0	234 918 500,0	234 213 945,0	231 427 055,0

[Государственные доходы, расходы и основные агрегаты](#)
[Расходы органов государственного управления, в национальной валюте](#)

Расходы консолидированного бюджета в странах СНГ

(в % к ВВП)




	2020	2021	2022	2023	2024
 Азербайджан	36,4	29,4	23,9	29,6	29,9
 Армения	30,6	28,4	26,4	26,8	29,0
 Беларусь	28,0	26,5
 Казахстан	24,0	21,7	19,6	21,2	21,3
 Кыргызстан	26,9	27,0	30,5	28,5	28,0
 Молдова	36,7	33,9	36,6	38,8	38,0
 Россия	39,5	34,9	35,2	35,7	36,9
 Таджикистан	29,7	29,1	29,4	31,1	29,6
 Узбекистан	21,6	23,0	23,8	23,3	21,4
 Украина	37,8

По Азербайджану данные государственного бюджета (включают в себя данные по бюджету центрального правительства, региональных и местных бюджетов, без учета данных государственного фонда), Армении – государственного бюджета (не включены данные по доходам и расходам муниципальных бюджетов), Молдове – с учетом фондов государственного социального страхования и обязательного медицинского страхования, России – с учетом государственных внебюджетных фондов, Таджикистану – с учетом всех источников финансирования, Узбекистану – государственного бюджета, Украине – с учетом государственных целевых фондов.







[Расходы консолидированного бюджета](#)

Расходы бюджета сектора государственного управления в отдельных странах мира

(в % к ВВП)

	2020	2021	2022	2023	2024
Страны ЕС					
 Австрия	57,3	56,0	53,1	52,7	56,3
 Бельгия	58,5	54,9	52,3	53,3	54,5
 Болгария	41,3	41,5	41,3	38,8	39,8
 Венгрия	51,0	48,1	48,7	49,2	46,9
 Германия	51,1	50,7	49,0	48,4	49,5
 Греция	59,3	56,7	52,8	49,5	48,0
 Дания	53,3	49,7	45,1	47,4	47,3
 Ирландия	26,7	23,6	20,6	22,1	22,3
 Испания	51,4	49,5	46,4	45,4	45,4
 Италия	56,8	56,0	54,9	54,0	50,6
 Кипр	45,9	42,7	38,1	42,0	40,0
 Латвия	44,3	46,5	44,2	43,7	45,7
 Литва	42,3	37,3	36,3	37,4	39,5
 Люксембург	47,0	42,4	44,3	47,0	46,9
 Мальта	42,1	39,5	37,7	36,7	38,3
 Нидерланды	47,8	45,9	43,3	44,0	44,4
 Польша	47,7	43,6	43,2	46,9	49,4
 Португалия	49,1	47,3	43,9	42,3	42,8
 Румыния	41,5	39,8	40,7	40,6	43,5
 Словакия	44,5	44,9	43,0	48,0	47,1
 Словения	51,8	49,9	47,7	46,5	46,8
 Финляндия	56,5	55,1	52,6	55,9	57,8

Продолжение

	2020	2021	2022	2023	2024
Страны ЕС					
 Франция	61,7	59,5	58,4	56,9	57,1
 Хорватия	53,7	48,1	45,0	46,8	48,0
 Чехия	46,3	45,0	43,0	43,9	43,0
 Швеция	53,1	50,4	49,4	50,0	50,5
 Эстония	44,7	42,1	40,0	43,7	44,0
 ЕС - 27	52,9	51,2	49,2	49,0	49,2
Другие страны мира					
 Бразилия	46,2	40,4	43,4	45,3	45,5
 Великобритания	50,0	45,8	44,1	44,8	44,0
 Индия	31,0	29,9	29,1	28,4	28,3
 Исландия	50,4	48,7	46,1	45,2	46,7
 Канада	52,4	45,5	40,6	42,1	44,7
 Китай	34,8	31,9	32,6	32,7	32,9
 Норвегия	57,6	47,1	38,1	46,7	49,3
 США	44,8	43,2	36,8	37,1	37,6
 Швейцария	38,3	35,8	33,2	33,6	...
 Южно-Африканская Республика	34,6	32,5	31,9	32,5	33,2
 Япония	44,5	42,5	41,8	39,1	39,4

[Государственные доходы, расходы и основные агрегаты](#)
[Расходы органов государственного управления, процент от ВВП](#)

Отдельные функциональные расходы консолидированного бюджета в странах СНГ

(миллионов единиц национальной валюты)

	2020	2021	2022	2023	2024
 Азербайджан, манатов					
Национальная экономика	5 545,6	5 500,6	6 961,3	9 320,3	9 701,2
Образование	2 774,3	3 092,2	3 696,4	4 124,8	4 390,1
Здравоохранение	1 687,6	1 378,6	1 417,9	1 722,1	1 828,8
Социальная политика	3 112,6	3 164,2	3 464,4	4 281,5	4 151,1
 Армения, драмов					
Национальная экономика	125 425,0	152 600,0	175 792,0	199 152,0	203 667,0
Образование	143 796,0	149 100,0	165 365,0	183 571,0	231 004,0
Здравоохранение	148 236,0	160 500,0	142 152,0	141 279,0	154 819,0
Социальная политика	546 575,0	620 000,0	614 461,0	705 793,0	851 913,0
 Беларусь, белорусских рублей					
Национальная экономика	5 406,6	6 863,9
Образование	6 872,0	7 660,6
Здравоохранение	6 871,3	8 882,6
Социальная политика	3 085,8	3 491,8

Продолжение

	2020	2021	2022	2023	2024
 Казахстан, тенге					
Национальная экономика	1 976 472,2	1 912 065,6	2 466 429,1	3 109 337,6	3 799 785,9
Образование	3 141 186,4	3 681 859,7	4 523 124,9	5 807 649,5	6 707 200,2
Здравоохранение	1 955 759,4	2 259 347,4	430 252,4	538 957,2	574 234,1
Социальная политика	3 777 031,7	4 028 903,0	4 495 958,7	5 283 759,1	6 034 950,1
 Кыргызстан, сомов					
Национальная экономика	5 049,7	7 935,2	11 330,0	19 856,7	33 919,1
Образование	39 910,0	43 752,0	64 245,5	74 697,7	73 848,7
Здравоохранение	17 267,7	20 843,9	24 663,1	29 701,0	33 271,8
Социальная политика	34 326,7	36 582,6	48 310,3	59 189,0	62 173,6
 Молдова, леев					
Национальная экономика	8 885,5	8 495,2	10 717,9	11 263,8	11 300,9
Образование	12 583,1	13 398,2	15 844,9	18 784,4	19 630,7
Здравоохранение	9 990,2	13 527,8	13 650,7	15 944,1	18 077,2
Социальная политика	26 032,3	29 425,5	38 330,1	44 990,3	47 007,8

Продолжение

	2020	2021	2022	2023	2024
 Россия, рублей					
Национальная экономика	6 040 800,0	7 224 700,0
Образование	4 323 974,0	4 690 700,0
Здравоохранение	4 939 305,0	5 167 300,0
Социальная политика	15 121 687,0	16 002 300,0
 Таджикистан, сомони					
Национальная экономика	7 954,1	...	11 754,0
Образование	4 429,7	5 385,3	6 379,8	7 110,9	8 755,9
Здравоохранение	2 164,0	2 863,0	2 632,8	3 277,4	3 744,1
Социальная политика	...	4 169,5	4 390,3	4 598,6	6 000,3

Продолжение





	2020	2021	2022	2023	2024
 Узбекистан, сумов					
Национальная экономика	16 692 800,0	21 669 200,0	34 090 900,0	42 926 900,0	...
Образование	29 961 100,0	39 640 800,0	50 271 300,0	61 220 300,0	...
Здравоохранение	19 397 200,0	23 316 800,0	27 288 300,0	31 066 600,0	...
Социальная политика	8 190 900,0	10 797 300,0
 Украина, гривен					
Национальная экономика	262 916,6
Образование	252 283,7
Здравоохранение	175 789,7
Социальная политика	346 720,5

По Азербайджану данные государственного бюджета (включают в себя данные по бюджету центрального правительства, региональных и местных бюджетов, без учета данных государственного фонда), Армении – государственного бюджета (не включены данные по доходам и расходам муниципальных бюджетов), Молдове – с учетом фондов государственного социального страхования и обязательного медицинского страхования, России – с учетом государственных внебюджетных фондов, Таджикистану – с учетом всех источников финансирования, Узбекистану – государственного бюджета, Украине – с учетом государственных целевых фондов.

[Расходы консолидированного бюджета](#)

Отдельные функциональные расходы бюджета сектора государственного управления в странах ЕС





(миллионов единиц национальной валюты)

	2020	2021	2022	2023
 Австрия, евро				
Образование	19 231,3	19 909,4	21 304,1	23 314,5
Социальная политика	86 676,3	88 903,0	96 572,7	101 380,8
Национальная экономика	38 565,2	38 254,1	36 142,1	34 996,2
Здравоохранение	35 174,8	41 030,7	42 069,1	43 234,4
 Бельгия, евро				
Образование	30 244,1	31 443,4	34 775,3	37 696,5
Социальная политика	104 059,1	105 339,4	112 924,4	119 592,3
Национальная экономика	35 833,4	35 578,6	35 585,7	40 253,3
Здравоохранение	39 653,1	42 497,5	43 819,6	47 077,7
 Болгария, левов				
Образование	4 730,0	5 998,5	6 548,7	7 540,6
Социальная политика	15 747,4	18 010,0	22 297,3	25 543,6
Национальная экономика	10 198,1	9 166,9	14 378,9	10 635,2
Здравоохранение	7 040,9	8 119,0	9 361,1	10 188,6
 Венгрия, форинтов				
Образование	2 305 494,7	2 752 521,5	3 331 692,7	3 952 301,0
Социальная политика	6 529 110,9	7 207 608,2	8 644 817,7	9 242 051,0
Национальная экономика	4 805 353,4	5 107 182,9	6 928 041,0	6 921 671,0
Здравоохранение	3 084 789,9	3 125 131,0	2 928 427,9	3 057 659,0

Продолжение

	2020	2021	2022	2023	2024
 Германия, евро					
Образование	157 621,0	164 474,0	173 693,0	187 303,0	...
Социальная политика	738 320,0	753 371,0	790 342,0	822 475,0	...
Национальная экономика	201 873,0	239 647,0	224 274,0	243 960,0	...
Здравоохранение	287 452,0	313 440,0	330 616,0	315 079,0	...
 Греция, евро					
Образование	7 448,0	7 439,0	8 620,0	8 918,0	...
Социальная политика	37 344,0	37 512,0	39 088,0	41 665,0	...
Национальная экономика	16 430,0	19 635,0	20 495,0	13 277,0	...
Здравоохранение	11 096,0	12 100,0	12 428,0	13 057,0	...
 Дания, датских крон					
Образование	144 615,3	149 567,1	151 419,1	154 991,4	162 472,2
Социальная политика	514 893,4	522 330,6	529 780,3	548 605,1	574 697,9
Национальная экономика	118 879,7	104 439,7	85 546,4	84 133,4	89 410,9
Здравоохранение	216 489,5	239 866,1	236 072,3	230 789,2	243 113,4
 Ирландия, евро					
Образование	12 037,7	12 381,5	13 170,1	14 199,1	...
Социальная политика	36 759,8	36 837,6	38 062,7	41 161,6	...
Национальная экономика	12 993,3	13 705,8	10 600,1	10 443,8	...
Здравоохранение	20 585,2	22 677,9	24 254,1	26 372,1	...





Продолжение

	2020	2021	2022	2023
 Испания, евро				
Образование	52 003,0	55 885,0	58 669,0	63 040,0
Социальная политика	247 445,0	248 671,0	252 111,0	277 104,0
Национальная экономика	65 789,0	78 943,0	77 131,0	74 958,0
Здравоохранение	85 545,0	88 541,0	93 327,0	98 624,0
 Италия, евро				
Образование	72 140,9	77 161,9	79 994,1	83 562,6
Социальная политика	417 062,0	416 312,0	427 417,0	449 597,0
Национальная экономика	98 820,1	123 505,9	129 459,2	124 088,8
Здравоохранение	130 297,0	135 909,0	136 822,0	138 272,0
 Кипр, евро				
Образование	1 266,3	1 316,8	1 423,6	1 639,3
Социальная политика	3 364,7	3 422,1	3 682,7	4 744,5
Национальная экономика	1 234,4	1 233,5	847,0	945,0
Здравоохранение	1 307,1	1 641,7	1 715,0	1 900,5
 Латвия, евро				
Образование	1 749,0	1 913,5	2 043,0	2 398,5
Социальная политика	3 969,2	4 501,5	5 056,8	5 323,9
Национальная экономика	2 262,0	2 658,2	2 915,9	2 532,8
Здравоохранение	1 414,3	2 105,8	2 035,8	2 081,5





Продолжение

	2020	2021	2022	2023	2024
 Литва, евро					
Образование	2 579,9	2 679,3	3 285,9	3 797,9	...
Социальная политика	7 944,7	8 051,8	9 128,1	10 343,6	...
Национальная экономика	2 899,6	2 340,5	2 800,5	2 421,1	...
Здравоохранение	2 942,3	3 308,6	3 482,3	3 897,9	...
 Люксембург, евро					
Образование	3 223,1	3 408,4	3 648,5	4 079,2	4 324,8
Социальная политика	13 315,5	13 318,0	14 823,4	16 049,0	17 152,9
Национальная экономика	3 726,4	3 921,9	4 231,7	5 003,5	5 124,1
Здравоохранение	3 735,5	3 919,5	4 155,2	4 427,7	4 802,8
 Мальта, евро					
Образование	706,7	772,9	804,0	850,8	...
Социальная политика	1 595,7	1 676,8	1 787,7	1 998,8	...
Национальная экономика	1 358,8	1 439,4	1 537,0	1 503,8	...
Здравоохранение	947,1	1 013,1	981,9	1 057,5	...
 Нидерланды, евро					
Образование	41 739,0	44 201,0	48 326,0	52 289,0	...
Социальная политика	141 370,0	146 490,0	156 098,0	173 372,0	...
Национальная экономика	54 237,0	55 257,0	55 970,0	54 626,0	...
Здравоохранение	66 321,0	73 736,0	71 321,0	74 926,0	...





Продолжение

	2020	2021	2022	2023
 Польша, польских злотых				
Образование	119 604,0	129 575,8	140 714,0	168 703,3
Социальная политика	422 502,4	454 870,9	517 270,8	575 230,6
Национальная экономика	208 045,3	157 899,9	195 422,6	256 596,5
Здравоохранение	125 380,4	151 493,4	162 165,7	195 110,9
 Португалия, евро				
Образование	9 486,3	10 160,9	10 813,0	11 635,3
Социальная политика	38 131,7	39 267,6	42 615,9	44 383,0
Национальная экономика	12 482,2	11 916,4	11 734,1	11 657,9
Здравоохранение	14 930,5	16 423,9	17 315,8	17 993,0
 Румыния, леев				
Образование	38 717,6	38 006,0	45 255,1	54 891,0
Социальная политика	145 947,1	158 572,4	185 685,1	204 670,2
Национальная экономика	68 029,4	71 675,4	102 000,3	109 934,4
Здравоохранение	58 371,0	65 123,1	68 648,0	75 600,0
 Словакия, евро				
Образование	4 440,0	4 658,9	5 157,9	6 136,0
Социальная политика	14 859,5	16 188,8	17 148,8	21 663,2
Национальная экономика	5 884,6	6 827,9	5 573,5	9 171,6
Здравоохранение	5 850,6	6 622,3	7 537,5	8 130,7

Продолжение

	2020	2021	2022	2023
 Словения, евро				
Образование	2 646,0	3 040,1	3 194,3	3 475,0
Социальная политика	8 848,7	9 337,9	10 147,8	10 842,0
Национальная экономика	3 873,1	3 654,7	3 539,2	4 037,0
Здравоохранение	3 745,6	4 324,7	4 366,3	4 719,8
 Финляндия, евро				
Образование	14 464,0	14 749,0	15 411,0	17 241,0
Социальная политика	61 010,0	62 278,0	63 440,0	70 170,0
Национальная экономика	12 290,0	12 617,0	11 960,0	12 532,0
Здравоохранение	18 280,0	19 498,0	20 077,0	20 867,0
 Франция, евро				
Образование	120 102,1	127 071,8	134 016,9	141 554,8
Социальная политика	631 373,4	622 635,4	632 030,4	657 931,3
Национальная экономика	162 270,1	177 418,9	179 788,7	177 620,3
Здравоохранение	208 023,6	234 725,0	240 772,7	249 676,4
 Хорватия, евро				
Образование	2 903,3	3 138,7	3 388,9	4 111,5
Социальная политика	7 909,3	8 105,9	8 756,2	10 132,1
Национальная экономика	5 036,9	4 565,5	5 395,9	6 072,2
Здравоохранение	4 425,5	4 884,9	5 248,9	6 118,3

Продолжение

	2020	2021	2022	2023
 Чехия, чешских крон				
Образование	276 133,0	295 420,0	320 682,0	345 866,0
Социальная политика	817 947,0	832 654,0	937 397,0	1 026 523,0
Национальная экономика	441 585,0	460 602,0	442 263,0	491 287,0
Здравоохранение	533 634,0	601 125,0	618 722,0	677 844,0
 Швеция, шведских крон				
Образование	392 453,0	400 716,0	417 659,0	446 486,0
Социальная политика	1 020 889,0	1 050 080,0	1 105 822,0	1 160 472,0
Национальная экономика	315 839,0	290 536,0	293 621,0	312 850,0
Здравоохранение	377 220,0	407 332,0	418 268,0	456 403,0
 Эстония, евро				
Образование	1 759,7	1 849,0	2 086,1	2 399,1
Социальная политика	4 036,4	4 185,4	4 576,4	5 168,9
Национальная экономика	1 717,5	1 752,8	1 920,5	1 881,2
Здравоохранение	1 800,4	2 040,5	2 157,4	2 489,7
 ЕС - 27, евро				
Образование	668 963,0	705 633,4	747 591,6	806 193,5
Социальная политика	2 954 650,7	2 993 784,0	3 120 743,5	3 307 874,8
Национальная экономика	882 118,5	963 602,0	966 470,0	993 277,1
Здравоохранение	1 081 382,5	1 185 571,9	1 221 566,6	1 250 433,2

[Общие государственные расходы по функциям \(КФОГУ\), в валюте](#)

Отдельные функциональные расходы консолидированного бюджета в странах СНГ

(в % к ВВП)

	2020	2021	2022	2023	2024
 Азербайджан					
Национальная экономика	7,6	5,9	5,2	7,6	7,7
Образование	3,8	3,3	2,8	3,4	3,5
Здравоохранение	2,3	1,5	1,1	1,4	1,4
Социальная политика	4,3	3,4	2,6	3,5	3,3
 Армения					
Национальная экономика	2,0	2,2	2,1	2,1	2,0
Образование	2,3	2,1	1,9	1,9	2,3
Здравоохранение	2,4	2,3	1,7	1,5	1,5
Социальная политика	8,8	8,9	7,2	7,4	8,4
 Беларусь					
Национальная экономика	3,6	3,9
Образование	4,6	4,3
Здравоохранение	4,6	5,0
Социальная политика	2,1	2,0
 Казахстан					
Национальная экономика	2,8	2,3	2,4	2,6	2,8
Образование	4,4	4,4	4,4	4,9	5,0
Здравоохранение	2,8	2,7	0,4	0,5	0,4
Социальная политика	5,3	4,8	4,3	4,4	4,5
 Кыргызстан					
Национальная экономика	0,8	1,0	1,1	1,5	2,2
Образование	6,2	5,6	6,3	5,6	4,8
Здравоохранение	2,7	2,7	2,4	2,2	2,2
Социальная политика	5,4	4,7	4,7	4,4	4,1

Продолжение

	2020	2021	2022	2023	2024
 Молдова					
Национальная экономика	4,4	3,5	3,9	3,7	3,5
Образование	6,3	5,5	5,8	6,2	6,1
Здравоохранение	5,0	5,6	5,0	5,3	5,6
Социальная политика	13,0	12,2	14,0	14,8	14,5
 Россия					
Национальная экономика	5,6	5,4	0,0	0,0	0,0
Образование	4,0	3,5	0,0	0,0	0,0
Здравоохранение	4,6	3,8	0,0	0,0	0,0
Социальная политика	14,0	11,9	0,0	0,0	0,0
 Таджикистан					
Национальная экономика	0,0	0,0	6,7	0,0	7,7
Образование	5,3	5,3	5,4	5,4	5,7
Здравоохранение	2,6	2,8	2,2	2,5	2,4
Социальная политика	0,0	4,1	3,7	3,5	3,9
 Узбекистан					
Национальная экономика	2,5	2,6	3,4	3,6	0,0
Образование	4,5	4,8	5,1	5,1	0,0
Здравоохранение	2,9	2,8	2,7	2,6	0,0
Социальная политика	1,2	1,3	0,0	0,0	0,0
 Украина					
Национальная экономика	6,2
Образование	6,0
Здравоохранение	4,2
Социальная политика	8,2

По Азербайджану данные государственного бюджета (включают в себя данные по бюджету центрального правительства, региональных и местных бюджетов, без учета данных государственного фонда), Армении – государственного бюджета (не включены данные по доходам и расходам муниципальных бюджетов), Молдове – с учетом фондов государственного социального страхования и обязательного медицинского страхования, России – с учетом государственных внебюджетных фондов, Таджикистану – с учетом всех источников финансирования, Узбекистану – государственного бюджета, Украине – с учетом государственных целевых фондов.

Отдельные функциональные расходы бюджета сектора государственного управления в странах ЕС

(в % к ВВП)

	2020	2021	2022	2023
 Австрия				
Образование	5,1	4,9	4,8	4,9
Социальная политика	22,8	21,9	21,6	21,4
Национальная экономика	10,1	9,4	8,1	7,4
Здравоохранение	9,2	10,1	9,4	9,1
 Бельгия				
Образование	6,5	6,2	6,2	6,3
Социальная политика	22,4	20,8	20,0	20,1
Национальная экономика	7,7	7,0	6,3	6,8
Здравоохранение	8,6	8,4	7,8	7,9
 Болгария				
Образование	3,9	4,3	3,9	4,1
Социальная политика	13,0	12,9	13,2	13,8
Национальная экономика	8,4	6,6	8,5	5,7
Здравоохранение	5,8	5,8	5,6	5,5
 Венгрия				
Образование	4,7	5,0	5,0	5,3
Социальная политика	13,4	13,0	13,1	12,3
Национальная экономика	9,8	9,2	10,5	9,2
Здравоохранение	6,3	5,6	4,4	4,1
 Германия				
Образование	4,6	4,5	4,4	4,5
Социальная политика	21,4	20,5	20,0	19,7
Национальная экономика	5,9	6,5	5,7	5,8
Здравоохранение	8,3	8,5	8,4	7,5
 Греция				
Образование	4,4	4,0	4,1	4,0
Социальная политика	22,3	20,3	18,8	18,5
Национальная экономика	9,8	10,6	9,9	5,9
Здравоохранение	6,6	6,6	6,0	5,8




Продолжение

	2020	2021	2022	2023	2024
 Дания					
Образование	6,2	5,9	5,3	5,6	5,6
Социальная политика	22,1	20,5	18,7	19,7	19,6
Национальная экономика	5,1	4,1	3,0	3,0	3,1
Здравоохранение	9,3	9,4	8,3	8,3	8,3
 Ирландия					
Образование	3,1	2,8	2,5	2,8	...
Социальная политика	9,6	8,2	7,3	8,1	...
Национальная экономика	3,4	3,1	2,0	2,0	...
Здравоохранение	5,4	5,0	4,7	5,2	...
 Испания					
Образование	4,6	4,5	4,3	4,2	...
Социальная политика	21,9	20,1	18,4	18,5	...
Национальная экономика	5,8	6,4	5,6	5,0	...
Здравоохранение	7,6	7,2	6,8	6,6	...
 Италия					
Образование	4,3	4,2	4,0	3,9	...
Социальная политика	25,0	22,6	21,4	21,1	...
Национальная экономика	5,9	6,7	6,5	5,8	...
Здравоохранение	7,8	7,4	6,8	6,5	...
 Кипр					
Образование	5,7	5,1	4,8	5,2	...
Социальная политика	15,0	13,3	12,5	15,1	...
Национальная экономика	5,5	4,8	2,9	3,0	...
Здравоохранение	5,8	6,4	5,8	6,1	...
 Латвия					
Образование	6,0	5,9	5,7	6,1	...
Социальная политика	13,6	13,9	14,0	13,5	...
Национальная экономика	7,7	8,2	8,1	6,4	...
Здравоохранение	4,8	6,5	5,6	5,3	...

Продолжение

	2020	2021	2022	2023	2024
 Литва					
Образование	5,1	4,7	4,9	5,1	...
Социальная политика	15,8	14,2	13,5	14,0	...
Национальная экономика	5,8	4,1	4,2	3,3	...
Здравоохранение	5,9	5,8	5,2	5,3	...
 Люксембург					
Образование	5,0	4,7	4,8	5,0	5,0
Социальная политика	20,6	18,2	19,3	19,8	19,9
Национальная экономика	5,8	5,4	5,5	6,2	6,0
Здравоохранение	5,8	5,4	5,4	5,5	5,6
 Мальта					
Образование	4,9	4,6	4,4	4,1	...
Социальная политика	11,1	10,1	9,8	9,7	...
Национальная экономика	9,5	8,6	8,4	7,3	...
Здравоохранение	6,6	6,1	5,4	5,1	...
 Нидерланды					
Образование	5,1	5,0	4,9	4,9	...
Социальная политика	17,3	16,4	15,7	16,2	...
Национальная экономика	6,6	6,2	5,6	5,1	...
Здравоохранение	8,1	8,3	7,2	7,0	...
 Польша					
Образование	5,1	4,9	4,5	5,0	...
Социальная политика	17,9	17,1	16,7	16,9	...
Национальная экономика	8,8	5,9	6,3	7,5	...
Здравоохранение	5,3	5,7	5,2	5,7	...
 Португалия					
Образование	4,7	4,7	4,4	4,3	...
Социальная политика	19,0	18,1	17,5	16,6	...
Национальная экономика	6,2	5,5	4,8	4,4	...
Здравоохранение	7,4	7,6	7,1	6,7	...

Продолжение

	2020	2021	2022	2023
 Румыния				
Образование	3,6	3,2	3,3	3,4
Социальная политика	13,6	13,3	13,4	12,8
Национальная экономика	6,4	6,0	7,3	6,9
Здравоохранение	5,5	5,5	4,9	4,7
 Словакия				
Образование	4,7	4,6	4,7	5,0
Социальная политика	15,8	15,9	15,6	17,6
Национальная экономика	6,2	6,7	5,1	7,5
Здравоохранение	6,2	6,5	6,8	6,6
 Словения				
Образование	5,7	5,8	5,6	5,4
Социальная политика	18,9	17,9	17,8	17,0
Национальная экономика	8,3	7,0	6,2	6,3
Здравоохранение	8,0	8,3	7,7	7,4
 Финляндия				
Образование	6,1	5,9	5,8	6,3
Социальная политика	25,8	25,0	23,8	25,7
Национальная экономика	5,2	5,1	4,5	4,6
Здравоохранение	7,7	7,8	7,5	7,6
 Франция				
Образование	5,2	5,1	5,0	5,0
Социальная политика	27,2	24,8	23,8	23,3
Национальная экономика	7,0	7,1	6,8	6,3
Здравоохранение	9,0	9,4	9,1	8,8
 Хорватия				
Образование	5,7	5,4	5,0	5,3
Социальная политика	15,6	13,9	13,0	13,0
Национальная экономика	9,9	7,8	8,0	7,8
Здравоохранение	8,7	8,4	7,8	7,8

Продолжение

	2020	2021	2022	2023
 Чехия				
Образование	4,7	4,7	4,5	4,5
Социальная политика	14,0	13,2	13,3	13,5
Национальная экономика	7,6	7,3	6,3	6,4
Здравоохранение	9,2	9,5	8,8	8,9
 Швеция				
Образование	7,8	7,4	7,2	7,3
Социальная политика	20,4	19,4	19,0	18,9
Национальная экономика	6,3	5,4	5,0	5,1
Здравоохранение	7,5	7,5	7,2	7,4
 Эстония				
Образование	6,3	5,9	5,7	6,3
Социальная политика	14,5	13,3	12,6	13,5
Национальная экономика	6,2	5,6	5,3	4,9
Здравоохранение	6,5	6,5	5,9	6,5
 ЕС - 27				
Образование	4,9	4,8	4,6	4,7
Социальная политика	21,8	20,2	19,3	19,2
Национальная экономика	6,5	6,5	6,0	5,8
Здравоохранение	8,0	8,0	7,6	7,3

[Общие государственные расходы по функциям \(КФОГУ\), в %](#)

Дефицит/профицит консолидированного бюджета в странах СНГ

(миллионов единиц национальной валюты)















	2020	2021	2022	2023	2024
 Азербайджан, манатов	-1 734,6
 Армения, драмов	-333 991,8	-303 900,0	-179 463,0	-188 891,3	-376 088,7
 Беларусь, белорусских рублей	-2 689,5	-51,3
 Казахстан, тенге	-2 606 552,2	-3 599 258,8	-1 331 487,2	-556 924,1	-38 719,6
 Кыргызстан, сомов	-19 734,0	-1 708,5	-10 402,3	12 625,1	36 857,2
 Молдова, леев	-10 619,8	-4 640,5	-8 868,6	-15 571,8	-12 624,2
 Россия, рублей	-4 297 300,0	1 045 700,0	-2 107 616,9	-3 910 211,8	-3 225 100,0
 Таджикистан, сомони	-600,4	150,6	1 566,5	1 869,6	1 505,3
 Узбекистан, сумов	-11 204 700,0	-23 953 600,0	-34 828 300,0	-49 376 100,0	-36 503 200,0
 Украина, гривен	-218 722,1

По Азербайджану данные государственного бюджета (включают в себя данные по бюджету центрального правительства, региональных и местных бюджетов, без учета данных государственного фонда), с 2019 года с учетом поступлений в Фонд обеспечения обязательств государственного долга и гарантий, Армении – государственного бюджета (не включены данные по доходам и расходам муниципальных бюджетов), Молдове – с учетом фондов государственного социального страхования и обязательного медицинского страхования, России – с учетом государственных внебюджетных фондов, Таджикистану – с учетом всех источников финансирования, Узбекистану – государственного бюджета, Украине – с учетом государственных целевых фондов.















[Профицит/дефицит](#)

Дефицит/профицит бюджета сектора государственного управления в отдельных странах мира







(миллионов единиц национальной валюты)

	2020	2021	2022	2023	2024
Страны ЕС					
 Австрия, евро	-31 202,7	-23 128,8	-15 325,4	-12 377,5	-22 484,5
 Бельгия, евро	-41 897,4	-27 335,4	-20 405,8	-24 419,9	-27 749,8
 Болгария, левов	-4 631,6	-5 535,4	-4 968,0	-3 678,3	-6 158,2
 Венгрия, форинтов	-3 654 169,2	-3 950 388,0	-4 082 489,1	-5 099 514,1	-4 006 438,7
 Германия, евро	-151 132,0	-116 436,0	-84 875,0	-103 799,0	-118 777,0
 Греция, евро	-16 019,0	-13 044,0	-5 104,0	-3 042,0	3 181,0
 Дания, датских крон	8 434,5	105 215,5	97 945,0	92 724,1	133 229,3
 Ирландия, евро	-18 578,2	-6 126,4	8 692,0	7 900,3	23 180,4
 Испания, евро	-111 897,0	-82 174,0	-63 105,0	-52 669,0	-50 187,0
 Италия, евро	-156 627,0	-163 603,0	-162 030,0	-154 284,0	-75 547,0
 Кипр, евро	-1 247,8	-417,4	783,3	532,0	1 437,1
 Латвия, евро	-1 194,5	-2 331,0	-1 753,6	-931,6	-706,2
 Литва, евро	-3 225,1	-653,8	-482,3	-507,6	-1 006,2
 Люксембург, евро	-1 994,6	732,0	141,3	-640,1	888,1

Продолжение

	2020	2021	2022	2023	2024
Страны ЕС					
 Мальта, евро	-1 252,7	-1 160,6	-954,5	-971,6	-825,3
 Нидерланды, евро	-29 457,0	-19 599,0	115,0	-3 820,0	-10 084,0
 Польша, польских злотых	-161 932,0	-46 450,0	-106 587,0	-180 078,0	-239 809,0
 Португалия, евро	-11 563,9	-6 117,0	-757,3	3 246,8	1 994,2
 Румыния, леев	-98 471,4	-85 176,9	-89 370,1	-105 638,9	-163 749,1
 Словакия, евро	-4 995,1	-5 188,6	-1 835,7	-6 427,0	-6 906,7
 Словения, евро	-3 588,0	-2 398,9	-1 714,9	-1 656,5	-629,5
 Финляндия, евро	-13 082,0	-6 598,0	-477,0	-8 144,0	-12 159,0
 Франция, евро	-207 084,4	-165 149,3	-125 896,0	-151 709,0	-169 571,7
 Хорватия, евро	-3 670,2	-1 504,5	81,7	-617,8	-2 025,9
 Чехия, чешских крон	-329 285,0	-312 308,0	-216 345,0	-286 066,0	-177 173,0
 Швеция, шведских крон	-159 416,0	-11 062,0	59 140,0	-48 547,0	-96 104,0
 Эстония, евро	-1 510,9	-808,1	-391,5	-1 198,6	-601,3
 ЕС - 27, евро	-907 308,1	-683 497,0	-519 214,3	-595 476,3	-568 073,1










Продолжение

	2020	2021	2022	2023	2024
Другие страны мира					
 Бразилия, реалов	-885 520,0	-237 087,0	-399 628,0	-843 999,0	-778 213,0
 Великобритания, фунтов стерлингов	-277 091,0	-176 543,0	-115 094,0	-164 141,0	-163 896,0
 Индия, рупий	-25 541 146,0	-22 294 679,0	-24 117 632,0	-23 845 447,0	-24 397 953,0
 Канада, канадских долларов	-243 127,0	-77 523,0	15 841,0	2 111,0	-65 973,0
 Китай, юаней	-9 967 178,0	-6 923 283,0	-9 027 304,0	-8 681 964,0	-9 907 500,0
 США, долларов	-3 020 998,0	-2 697 426,0	-961 864,0	-1 985 742,0	-2 119 319,0
 Южно-Африканская Республика, рэндов	-535 215,0	-343 600,0	-283 252,0	-382 716,0	-444 102,0
 Япония, йен	-48 973 300,0	-33 890 400,0	-23 781 345,0	-13 383 455,0	-15 111 440,0

[Дефицит/профицит правительства, задолженность и связанные с этим данные](#)
[Дефицит/профицит органов государственного управления, в национальной валюте](#)

Дефицит/профицит консолидированного бюджета в странах СНГ

(в % к ВВП)


	2020	2021	2022	2023	2024
 Азербайджан	-2,4
 Армения	-5,4	-4,3	-2,1	-2,0	-3,7
 Беларусь	-1,8	0,0
 Казахстан	-3,7	-4,3	-1,3	-0,5	0,0
 Кыргызстан	-3,1	-0,2	-1,0	0,9	2,4
 Молдова	-5,3	-1,9	-3,2	-5,1	-3,9
 Россия	-4,0	0,8	-1,3	-2,2	-1,6
 Таджикистан	-0,7	0,1	1,3	1,4	1,0
 Узбекистан	-1,7	-2,9	-3,5	-4,1	-2,5
 Украина	-5,2

По Азербайджану данные государственного бюджета (включают в себя данные по бюджету центрального правительства, региональных и местных бюджетов, без учета данных государственного фонда), с 2019 года с учетом поступлений в Фонд обеспечения обязательств государственного долга и гарантий, Армении – государственного бюджета (не включены данные по доходам и расходам муниципальных бюджетов), Молдове – с учетом фондов государственного социального страхования и обязательного медицинского страхования, России – с учетом государственных внебюджетных фондов, Таджикистану – с учетом всех источников финансирования, Узбекистану – государственного бюджета, Украине – с учетом государственных целевых фондов.

[Профицит/дефицит](#)

Дефицит/профицит бюджета сектора государственного управления в отдельных странах мира

(в % к ВВП)

	2020	2021	2022	2023	2024
Страны ЕС					
 Австрия	-8,2	-5,7	-3,4	-2,6	-4,7
 Бельгия	-9,0	-5,4	-3,6	-4,1	-4,5
 Болгария	-3,8	-4,0	-3,0	-2,0	-3,0
 Венгрия	-7,5	-7,1	-6,2	-6,7	-4,9
 Германия	-4,4	-3,2	-2,1	-2,5	-2,8
 Греция	-9,6	-7,1	-2,5	-1,4	1,3
 Дания	0,4	4,1	3,4	3,3	4,5
 Ирландия	-4,9	-1,4	1,7	1,5	4,3
 Испания	-9,9	-6,7	-4,6	-3,5	-3,2
 Италия	-9,4	-8,9	-8,1	-7,2	-3,4
 Кипр	-5,6	-1,6	2,7	1,7	4,3
 Латвия	-4,1	-7,2	-4,9	-2,4	-1,8
 Литва	-6,4	-1,2	-0,7	-0,7	-1,3
 Люксембург	-3,1	1,0	0,2	-0,8	1,0
 Мальта	-8,7	-7,0	-5,2	-4,7	-3,7
 Нидерланды	-3,6	-2,2	0,0	-0,4	-0,9
 Польша	-6,9	-1,7	-3,4	-5,3	-6,6
 Португалия	-5,8	-2,8	-0,3	1,2	0,7
 Румыния	-9,2	-7,1	-6,4	-6,6	-9,3
 Словакия	-5,3	-5,1	-1,7	-5,2	-5,3
 Словения	-7,7	-4,6	-3,0	-2,6	-0,9
 Финляндия	-5,5	-2,7	-0,2	-3,0	-4,4





Продолжение

	2020	2021	2022	2023	2024
Страны ЕС					
 Франция	-8,9	-6,6	-4,7	-5,4	-5,8
 Хорватия	-7,2	-2,6	0,1	-0,8	-2,4
 Чехия	-5,6	-5,0	-3,1	-3,8	-2,2
 Швеция	-3,2	-0,2	1,0	-0,8	-1,5
 Эстония	-5,4	-2,6	-1,1	-3,1	-1,5
 ЕС - 27	-6,7	-4,6	-3,2	-3,5	-3,2
Другие страны мира					
 Бразилия	-9,9	-3,6	-5,4	-7,0	-7,9
 Великобритания	0,5	-3,2	-2,9	-4,8	-4,5
 Индия	-7,6	-7,7	-8,2	-7,9	-7,4
 Канада	-8,2	-2,0	0,0	0,0	-0,9
 Китай	-8,2	-5,6	-6,4	-6,1	-6,9
 США	-10,7	-10,6	-6,1	-7,2	-7,7
 Южно-Африканская Республика	-6,6	-4,2	-4,0	-5,5	-6,0
 Япония	-8,1	-5,4	-4,2	-2,4	-2,5

[Дефицит/профицит правительства, задолженность и связанные с этим данные](#)
[Дефицит/профицит органов государственного управления, в процентах от ВВП](#)

Государственный долг и долг гарантированный государством в странах СНГ

(миллионов единиц национальной валюты)

	2020	2021	2022	2023	2024
 Азербайджан, манатов					
Государственный долг	14 997,0	16 899,1	15 657,6	26 850,4	27 380,2
Внутренний долг	1 942,0	3 068,4	4 148,6	15 866,4	18 659,7
Внешний долг	13 054,0	13 830,7	11 509,0	10 984,0	8 720,5
 Армения, драмов					
Государственный долг	4 164 300,0	4 429 600,0	4 186 700,0	4 794 900,0	5 092 718,0
Внутренний долг	997 700,0	1 237 400,0	1 650 000,0	2 163 200,0	2 533 260,3
Внешний долг	3 166 600,0	3 192 200,0	2 536 700,0	2 631 700,0	2 559 458,0
 Беларусь, белорусских рублей					
Государственный долг	66 055,8	67 129,9
Внутренний долг	13 780,2	16 023,7
Внешний долг	52 275,7	51 106,3
 Казахстан, тенге					
Государственный долг	21 519 728,6	23 148 156,7	25 262 908,8	28 627 600,0	33 755 190,3
Внутренний долг	13 934 342,8	14 773 162,1	16 240 135,1	20 287 800,0	23 889 767,3
Внешний долг	7 585 385,8	8 374 994,6	9 022 773,7	8 339 800,0	9 865 423,0

Продолжение

	2020	2021	2022	2023	2024
 Кыргызстан, сомов					
Государственный долг	407 116,8	436 270,8	477 932,2	559 503,6	573 267,0
Внутренний долг	58 545,7	72 268,8	94 132,5	145 013,4	178 760,8
Внешний долг	348 571,2	364 002,0	383 799,7	414 490,2	394 506,2
 Молдова, леев					
Государственный долг	67 820,7	77 752,7	94 660,0	104 003,1	121 394,0
Внутренний долг	29 235,6	33 281,4	34 492,4	39 666,1	43 961,2
Внешний долг	38 585,1	44 471,3	60 167,7	64 337,0	77 432,8
 Россия, рублей					
Государственный долг	18 940 402,2	20 921 863,1	22 819 515,4	27 976 500,0	29 040 741,3
Внутренний долг	14 751 438,1	16 486 443,2	18 780 961,2	21 513 100,0	23 742 292,8
Внешний долг	4 188 964,1	4 435 419,9	4 038 554,2	6 463 400,0	5 298 448,5















Продолжение

	2020	2021	2022	2023	2024
 Таджикистан, сомони					
Государственный долг	42 718,5	42 340,0	40 295,5	39 477,8	39 025,4
Внутренний долг	5 539,5	5 057,5	4 683,8	4 303,4	4 177,0
Внешний долг	37 179,0	37 282,5	35 611,7	35 174,4	34 848,4
 Узбекистан, сумов					
Государственный долг	234 973 400,0	279 286 500,0	323 006 800,0	409 820 300,0	508 751 700,0
Внутренний долг	22 866 800,0	29 082 000,0	36 653 300,0	62 047 400,0	82 038 000,0
Внешний долг	212 106 600,0	250 204 500,0	286 353 500,0	347 772 900,0	426 713 800,0















По Азербайджану, Кыргызстану, Молдове и Узбекистану - без учета данных по долгу гарантированному государством.
[Государственный долг \(по национальной методологии\)](#)

Государственный долг в отдельных странах мира

(миллионов единиц национальной валюты)

	2020	2021	2022	2023	2024
Страны ЕС					
 Австрия, евро	316 359,8	334 713,3	351 131,4	371 520,4	394 131,0
 Бельгия, евро	515 900,1	549 265,5	578 936,2	615 572,6	642 875,4
 Болгария, левов	29 594,6	33 279,2	37 855,0	42 392,6	48 845,6
 Венгрия, форинтов	38 405 172,0	42 345 225,0	48 856 449,0	55 139 767,0	59 875 234,0
 Германия, евро	2 347 757,6	2 503 656,0	2 570 846,6	2 632 103,5	2 688 879,3
 Греция, евро	350 798,0	364 141,0	368 005,0	369 110,0	364 885,0
 Дания, датских крон	1 076 709,2	1 039 517,5	969 222,5	942 073,3	920 585,6
 Ирландия, евро	217 881,9	236 118,7	224 771,1	220 721,1	218 178,0
 Испания, евро	1 346 916,4	1 429 404,0	1 504 105,0	1 575 378,0	1 620 602,0
 Италия, евро	2 578 152,0	2 686 604,9	2 764 237,1	2 869 647,8	2 966 596,7
 Кипр, евро	25 417,5	24 776,0	23 813,2	23 080,9	21 827,7
 Латвия, евро	12 869,5	14 809,8	16 038,9	17 578,5	18 799,7
 Литва, евро	23 062,5	24 535,5	25 672,4	27 557,9	29 972,4
 Люксембург, евро	15 823,4	17 664,3	19 107,3	20 267,8	22 653,7

Продолжение

	2020	2021	2022	2023	2024
Страны ЕС					
 Мальта, евро	7 014,4	8 305,3	9 052,3	9 830,7	10 648,4
 Нидерланды, евро	436 123,0	450 239,0	481 145,0	482 228,0	491 585,0
 Польша, польских злотых	1 337 044,0	1 410 966,0	1 512 812,0	1 691 243,0	2 011 840,0
 Португалия, евро	269 577,7	268 188,5	271 357,6	261 848,8	270 722,6
 Румыния, леев	498 571,3	576 338,7	665 490,8	784 235,3	963 941,1
 Словакия, евро	55 090,9	61 346,3	63 499,0	68 896,2	77 648,3
 Словения, евро	37 470,4	38 929,6	41 394,7	43 738,9	44 894,8
 Финляндия, евро	178 040,0	182 096,0	197 015,0	211 539,0	226 701,0
 Франция, евро	2 663 852,0	2 828 781,3	2 955 639,1	3 102 541,8	3 305 286,7
 Хорватия, евро	43 881,9	45 628,9	46 347,3	48 262,4	49 283,0
 Чехия, чешских крон	2 149 655,0	2 566 752,0	2 997 632,0	3 234 077,0	3 491 908,0
 Швеция, шведских крон	2 027 406,0	2 016 846,0	1 984 255,0	1 964 555,0	2 158 987,0
 Эстония, евро	5 319,9	5 793,8	6 965,0	7 707,7	9 326,9
 ЕС - 27, евро	12 156 178,4	12 835 105,9	13 320 383,0	13 901 072,3	14 543 529,1








Продолжение

	2020	2021	2022	2023	2024
Другие страны мира					
 Бразилия, реалов	7 305 734,0	8 014 883,0	8 460 763,0	9 192 466,0	10 251 233,0
 Великобритания, фунтов стерлингов	2 226 332,0	2 402 658,0	2 516 681,0	2 720 789,0	2 885 969,0
 Индия, рупий	175 563 072,0	197 006 523,0	220 967 678,0	244 691 198,0	268 835 891,0
 Канада, канадских долларов	2 621 678,0	2 855 770,0	2 970 890,0	3 160 028,0	3 399 597,0
 Китай, юаней	71 951 754,0	82 289 898,0	93 064 922,0	106 147 935,0	119 160 731,0
 США, долларов	28 194 382,0	29 534 290,0	30 897 862,0	32 987 131,0	35 251 180,0
 Южно-Африканская Республика, рэндов	3 834 248,0	4 271 487,0	4 714 271,0	5 153 005,0	5 601 629,0
 Япония, йен	1 394 277 500,0	1 402 869 000,0	1 391 684 200,0	1 420 415 600,0	1 442 280 322,0



[Дефицит/профицит правительства, задолженность и связанные с этим данные](#)
[Валовой долг органов государственного управления, в национальной валюте](#)

Государственный долг и долг гарантированный государством в странах СНГ

(в % к ВВП)

	2020	2021	2022	2023	2024
 Азербайджан					
Государственный долг	20,7	18,1	11,7	21,8	21,7
Внутренний долг	2,7	3,3	3,1	12,9	14,8
Внешний долг	18,0	14,8	8,6	8,9	6,9
 Армения					
Государственный долг	67,4	63,4	49,2	50,5	50,0
Внутренний долг	16,1	17,7	19,4	22,8	24,9
Внешний долг	51,2	45,7	29,8	27,7	25,1
 Беларусь					
Государственный долг	44,1	38,0
Внутренний долг	9,2	9,1
Внешний долг	34,9	28,9
 Казахстан					
Государственный долг	30,5	27,6	24,3	24,0	25,1
Внутренний долг	19,7	17,6	15,7	17,0	17,8
Внешний долг	10,7	10,0	8,7	7,0	7,3
 Кыргызстан					
Государственный долг	63,6	55,7	46,8	42,0	37,6
Внутренний долг	9,2	9,2	9,2	10,9	11,7
Внешний долг	54,5	46,5	37,6	31,1	25,9
 Молдова					
Государственный долг	34,0	32,1	34,5	34,3	37,5
Внутренний долг	14,6	13,7	12,6	13,1	13,6
Внешний долг	19,3	18,4	21,9	21,2	23,9
 Россия					
Государственный долг	17,6	15,5	14,5	15,9	14,4
Внутренний долг	13,7	12,2	12,0	12,2	11,8
Внешний долг	3,9	3,3	2,6	3,7	2,6

Продолжение


	2020	2021	2022	2023	2024
 Таджикистан					
Государственный долг	50,9	41,9	34,1	29,7	25,4
Внутренний долг	6,6	5,0	4,0	3,2	2,7
Внешний долг	44,3	36,9	30,1	26,5	22,7
 Узбекистан					
Государственный долг	35,2	34,0	32,4	34,0	35,0
Внутренний долг	3,4	3,5	3,7	5,2	5,6
Внешний долг	31,8	30,5	28,8	28,9	29,3

По Азербайджану, Кыргызстану, Молдове и Узбекистану - без учета данных по долгу гарантированному государством.

[Государственный долг \(по национальной методологии\)](#)

Государственный долг в отдельных странах мира

(в % к ВВП)

	2020	2021	2022	2023	2024
Страны ЕС					
 Австрия	83,2	82,4	78,4	78,5	81,8
 Бельгия	111,2	108,5	102,7	103,2	104,7
 Болгария	24,4	23,8	22,5	22,9	24,1
 Венгрия	78,7	76,2	73,9	73,0	73,5
 Германия	68,1	68,1	65,0	62,9	62,5
 Греция	209,4	197,3	177,0	163,9	153,6
 Дания	46,3	40,5	34,1	33,6	31,1
 Ирландия	57,0	52,6	43,1	43,3	40,9
 Испания	119,3	115,7	109,5	105,1	101,8
 Италия	154,4	145,8	138,3	134,6	135,3
 Кипр	113,6	96,5	81,1	73,6	65,0
 Латвия	44,0	45,9	44,4	44,6	46,8
 Литва	45,9	43,3	38,1	37,3	38,2
 Люксембург	24,5	24,2	24,9	25,0	26,3
 Мальта	48,8	49,8	49,5	47,9	47,4
 Нидерланды	53,4	50,5	48,4	45,2	43,3
 Польша	56,6	53,0	48,8	49,5	55,3
 Португалия	134,1	123,9	111,2	97,7	94,9
 Румыния	46,6	48,3	47,9	48,9	54,8
 Словакия	58,4	60,2	57,7	55,6	59,3
 Словения	80,2	74,8	72,7	68,4	67,0
 Финляндия	75,3	73,2	74,0	77,5	82,1
 Франция	114,9	112,8	111,4	109,8	113,0

Продолжение

	2020	2021	2022	2023	2024
Страны ЕС					
 Хорватия	86,5	78,2	68,5	61,8	57,6
 Чехия	36,9	40,7	42,5	42,5	43,6
 Швеция	40,4	36,9	33,8	31,6	33,5
 Эстония	19,1	18,4	19,1	20,2	23,6
 ЕС - 27	89,5	86,8	82,5	80,8	81,0
Другие страны мира					
 Бразилия	96,0	88,9	83,9	84,0	87,3
 Великобритания	105,8	105,1	99,6	100,4	101,2
 Индия	88,4	83,5	82,2	81,2	81,3
 Канада	118,1	112,6	104,2	107,7	110,8
 Китай	69,0	70,1	75,5	82,0	88,3
 США	132,0	124,7	118,8	119,0	120,8
 Южно-Африканская Республика	68,9	68,7	70,8	73,4	76,4
 Япония	258,4	253,7	248,3	240,0	236,7

[Дефицит/профицит правительства, задолженность и связанные с этим данные
Валовой долг органов государственного управления, в процентах к ВВП](#)

Денежно-кредитная статистика

Ставки рефинансирования центральных (национальных) банков

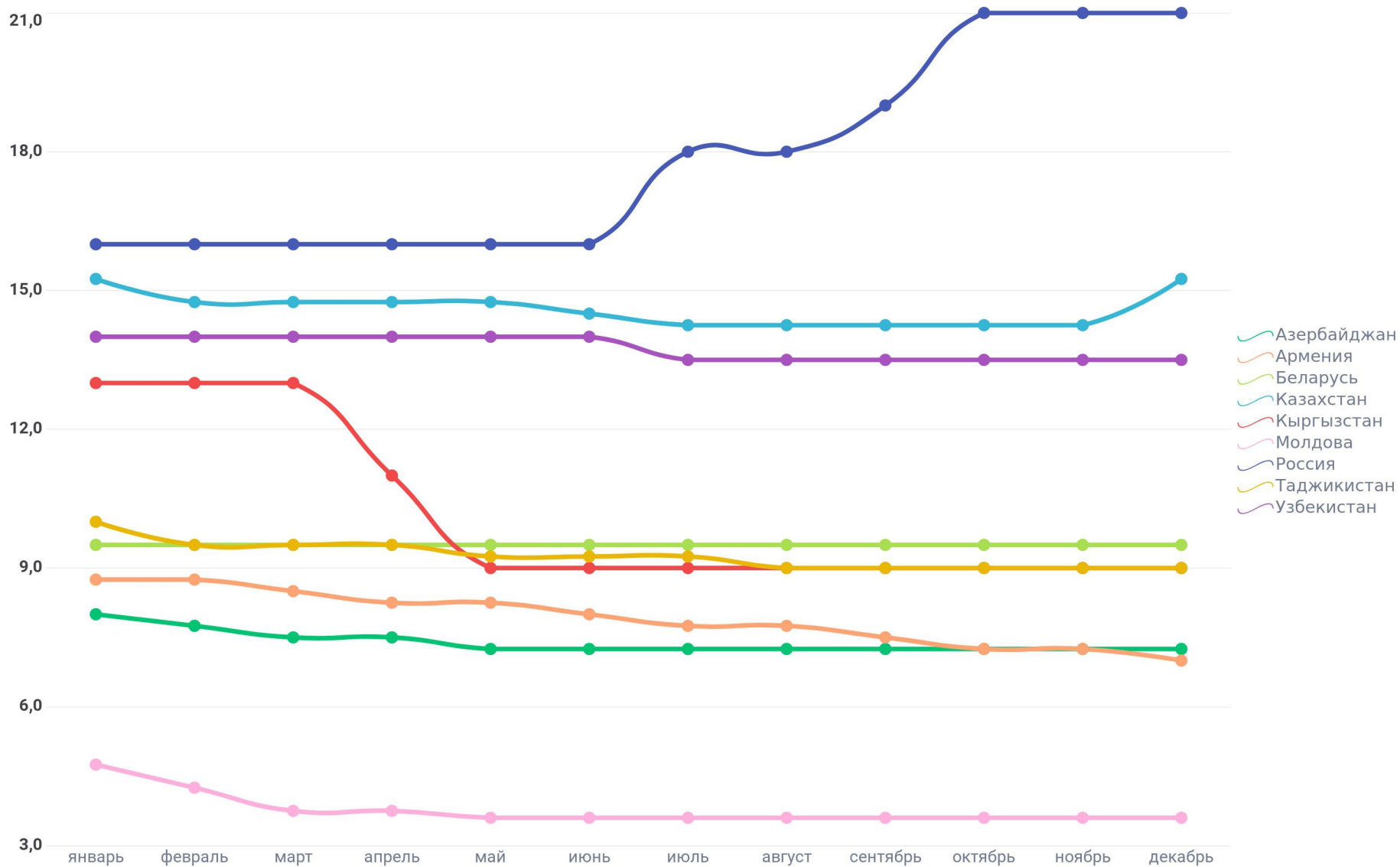
(процентов годовых; на конец года)

	2020	2021	2022	2023	2024
Страны СНГ					
 Азербайджан	6,25	7,25	8,25	8,00	7,25
 Армения	5,25	7,75	10,75	9,25	7,00
 Беларусь	7,75	9,25	12,00	9,50	9,50
 Казахстан	9,00	9,75	16,75	15,75	15,25
 Кыргызстан	5,00	8,00	13,00	13,00	9,00
 Молдова	2,65	6,50	20,00	4,75	3,60
 Россия	4,25	8,50	7,50	16,00	21,00
 Таджикистан	10,75	13,25	13,00	10,00	9,00
 Узбекистан	14,00	14,00	15,00	14,00	13,50
 Украина	6,00	9,00	25,00
Другие страны мира					
 Болгария	0,00	0,00	1,30	3,80	3,04
 Венгрия	0,60	2,40	13,00	10,75	...
 Польша	0,10	1,75	6,75	5,75	5,75
 Румыния	1,50	1,75	6,75	7,00	6,50
 Чехия	0,25	3,75	7,00	6,75	...
 Бразилия	2,00	9,25	13,75	11,75	12,25
 Канада	0,25	0,25	4,25	5,00	3,25
 Китай	2,20	2,20	2,00	1,80	1,50
 США	0,13	0,13	4,38	5,38	4,38
 Южно-Африканская Республика	3,50	3,75	7,00	8,25	7,75

[Ставки рефинансирования центральных \(национальных\) банков, на конец месяца](#)
[Другие процентные ставки](#)

Ставки рефинансирования центральных (национальных) банков стран СНГ в 2024 г.




(процентов годовых; на конец месяца)



[Ставки рефинансирования центральных \(национальных\) банков, на конец месяца](#)

Денежные агрегаты

(на конец года)

	2020	2021	2022	2023	2024
 Азербайджан, млн манатов					
M0	10 773,4	10 940,8	13 297,5	15 873,3	15 857,9
M1	17 864,6	20 572,5	25 365,8	29 678,6	29 647,2
M2	20 305,5	23 874,9	29 565,6	35 371,8	36 652,0
M3	29 185,8	34 646,6	42 824,9	45 073,5	46 494,8
 Армения, млрд драмов					
M0	648,4	636,1	675,7	778,1	838,6
M1	1 236,7	1 367,3	1 680,0	2 050,0	2 373,7
M2	2 183,9	2 462,8	2 793,7	3 410,1	4 058,7
M3	3 362,0	3 802,6	4 415,0	5 181,9	5 890,9
 Беларусь, млн белорусских рублей					
M0	4 124,0	4 720,4	6 893,6	9 474,6	11 856,3
M1	10 283,4	12 683,2	18 306,8	24 504,0	29 375,3
M2	20 816,2	24 934,1	31 172,5	41 998,5	53 991,5
M3	50 800,7	54 351,4	61 239,0	75 668,5	88 750,4

Продолжение

	2020	2021	2022	2023	2024
 Казахстан, млрд тенге					
M0	2 828,0	2 997,7	3 360,7	3 639,7	4 374,5
M1	7 187,0	8 788,0	9 382,5	10 380,9	11 364,0
M2	19 134,9	23 750,3	28 025,4	32 747,5	39 254,7
M3	24 917,8	30 099,3	34 296,0	34 296,0	45 660,0
 Кыргызстан, млн сомов					
M0	124 171,9	124 837,8	176 430,2	178 764,7	205 865,9
M1	174 214,0	201 580,9	274 291,3	302 357,4	395 637,5
M2	219 103,6	253 188,3	335 509,5	373 629,4	489 407,3
M3	285 248,2	339 778,3	443 722,3	510 269,1	673 109,4
 Молдова, млн леев					
M0	29 818,9	31 698,6	34 406,0	38 553,9	44 175,1
M1	55 294,9	60 828,6	63 499,8	80 089,0	94 138,1
M2	75 890,8	83 080,2	91 039,9	110 032,2	126 183,2
M3	107 624,9	119 760,4	126 086,9	149 180,6	169 668,9

Продолжение

	2020	2021	2022	2023	2024
 Россия, млрд рублей					
M0	12 523,9	13 200,4	15 435,7	17 134,0	17 274,0
M1	31 785,6	36 008,7	44 018,5	49 685,7	51 715,5
M2	58 652,1	66 252,9	82 388,0	98 385,4	117 256,4
M3	75 284,8	83 761,6	94 715,4	112 485,0	131 138,3
 Таджикистан, млн сомони					
M0	18 058,5	20 873,7	29 632,0	26 973,6	34 736,2
M1	20 010,4	22 214,9	31 765,1	28 910,2	36 827,8
M2	22 504,5	25 266,0	36 224,0	34 681,4	45 667,3
M3	26 252,9	28 400,1	39 883,8	39 548,6	50 947,8

Продолжение

	2020	2021	2022	2023	2024
 Узбекистан, млрд сумов					
M0	24 920,3	28 656,9	42 206,2	45 607,7	53 328,5
M1	50 330,3	62 199,0	84 046,0	92 493,8	114 401,3
M2	77 506,4	99 889,8	138 832,0	164 428,4	220 115,7
M3	112 012,1	145 254,6	189 085,1	212 086,1	277 064,6
 Украина, млрд гривен					
M0	516,1	581,0
M1	1 050,1	1 281,2
M2	1 847,4	2 069,6
M3	1 850,0	2 071,4

M0 = наличные деньги вне банковской системы - выпущенные в обращение Центральным (Национальным) банком банкноты и монеты, за исключением сумм наличности, находящейся в кассах центрального (национального) банка и кредитных организаций. M1 = M0 + переводные депозиты в национальной валюте. M2 = M1 + другие депозиты в национальной валюте. По Беларуси денежный агрегат M2 также включает ценные бумаги, выпущенные банками (вне банковского оборота) в национальной валюте; по Казахстану - переводные депозиты в иностранной валюте; по Украине - переводные депозиты в иностранной валюте и другие депозиты. M3 = M2 + переводные и другие депозиты в иностранной валюте. По Беларуси денежный агрегат M3 также включает средства в ценных бумагах (кроме акций) в иностранной валюте, депозиты драгоценных металлов; по Украине - ценные бумаги, кроме акций. силы.

[Денежные агрегаты, на конец месяца](#)

Доля наличных денег (M0) в денежной массе (M2)

(в процентах; на конец года)



[Денежные агрегаты, на конец месяца](#)

Внешний сектор

Международные резервы органов денежно-кредитного регулирования

(миллионов долларов США; на конец года)

	2020	2021	2022	2023	2024
Страны СНГ					
 Азербайджан	7 775,1	8 290,1	11 338,4	13 748,8	12 699,1
 Армения	2 615,5	3 229,8	4 111,7	3 607,5	3 685,2
 Беларусь	7 468,4	8 424,8	7 923,3	8 117,8	8 915,1
 Казахстан	35 638,1	34 378,0	35 076,1	35 964,6	45 823,5
 Кыргызстан	2 809,7	2 977,9	2 798,5	3 236,8	5 088,7
 Молдова	3 783,5	3 901,9	4 474,2	5 453,1	5 483,6
 Россия	595 772,0	630 624,2	581 861,1	598 394,8	...
 Таджикистан	2 238,3	2 498,8	3 847,4	3 607,1	...
 Узбекистан	34 904,0	35 139,2	35 767,5	34 564,6	41 181,6
 Украина	29 132,9	30 940,9	28 494,5	40 514,4	43 795,4
Страны ЕС					
 Австрия	30 470,2	33 982,2	33 143,9	31 226,2	35 402,5
 Бельгия	33 321,1	41 892,8	41 327,3	40 824,1	41 446,9
 Болгария	37 858,1	39 186,4	40 988,9	46 332,4	43 693,9
 Венгрия	41 352,7	43 477,9	41 227,8	45 729,1	46 443,0
 Германия	268 776,2	296 038,7	294 706,5	322 867,1	377 897,8
 Греция	11 943,6	14 457,5	12 088,4	13 614,0	15 220,3
 Дания	72 815,9	82 205,3	96 067,4	109 257,8	108 394,6
 Ирландия	7 463,7	13 247,9	13 042,1	12 905,4	12 697,5
 Испания	81 318,5	92 226,6	92 971,6	103 102,8	107 770,9
 Италия	210 955,4	227 699,1	225 159,9	247 518,6	290 519,6
 Кипр	1 238,8	1 612,3	1 673,8	1 789,9	2 087,4
 Латвия	5 290,4	5 491,7	4 461,6	4 957,1	5 141,0

Продолжение

	2020	2021	2022	2023	2024
Страны ЕС					
 Литва	4 847,2	5 580,4	5 366,6	6 168,6	7 407,8
 Люксембург	1 119,3	2 921,0	2 874,0	2 977,5	2 789,5
 Мальта	930,5	1 149,3	1 199,2	1 222,8	1 417,6
 Нидерланды	54 038,4	64 524,6	63 497,4	69 860,2	79 122,3
 Польша	154 219,2	166 030,2	166 663,9	193 783,3	223 140,1
 Португалия	29 501,6	32 569,6	32 322,0	35 262,1	42 429,9
 Румыния	52 197,7	51 883,9	55 823,7	73 003,6	73 399,1
 Словакия	9 347,2	9 612,4	10 287,8	11 289,6	14 451,4
 Словения	1 311,5	2 267,3	2 268,7	2 370,2	2 832,4
 Финляндия	13 485,3	16 748,5	16 047,9	16 931,3	17 992,2
 Франция	224 502,7	244 499,7	242 991,4	240 913,4	282 829,5
 Хорватия	23 253,8	28 308,8	29 727,0	3 176,3	3 335,6
 Чехия	166 121,4	173 613,0	139 982,4	148 378,9	146 285,6
 Швеция	58 278,5	62 072,3	64 305,3	60 876,5	62 634,4
 Эстония	1 996,9	2 371,5	2 216,7	2 593,1	2 074,7
Другие страны мира					
 Бразилия	355 619,7	362 203,8	324 703,6	355 033,0	329 730,3
 Великобритания	180 129,2	194 199,7	176 469,0	177 939,9	174 767,0
 Индия	586 044,8	633 761,0	562 710,3	622 464,4	635 692,7
 Канада	90 428,1	106 615,1	106 952,4	117 550,9	119 778,5
 Китай	3 357 028,4	3 427 045,3	3 306 924,1	3 449 545,7	3 456 140,9
 США	144 890,2	251 238,4	243 757,7	245 151,9	238 800,8
 Южно-Африканская Республика	55 013,4	57 589,1	60 567,5	62 515,1	65 458,5

По данным МВФ.

[Международные резервы, на конец года; Резервы](#)

Доля резервов монетарного золота стран СНГ в международных резервах

(в процентах; на конец года)



[Международные резервы, на конец года](#)

Доля резервов монетарного золота стран ЕС в международных резервах

(в процентах; на конец года)



[Резервы](#)

Доля резервов монетарного золота других стран мира в международных резервах

(в процентах; на конец года)



[Резервы](#)

Резервы монетарного золота органов денежно-кредитного регулирования

(миллионов тройских унций; на конец года)

	2020	2021	2022	2023	2024
Страны СНГ					
 Беларусь	1,608	1,716	1,733	1,737	1,732
 Казахстан	12,470	12,937	11,306	9,460	9,133
 Кыргызстан	0,539	0,328	0,527	0,693	1,226
 Молдова	0,002	0,002	0,002	0,002	0,002
 Россия	73,900	74,000	75,000	75,000	...
 Таджикистан	0,446	0,064	0,272
 Узбекистан	10,690	11,640	12,730	11,940	12,300
 Украина	0,840	0,870	0,870	0,870	0,880
Страны ЕС					
 Австрия	9,002	9,002	9,002	9,002	9,002
 Бельгия	7,311	7,311	7,311	7,311	7,311
 Болгария	1,313	1,313	1,313	1,314	1,314
 Венгрия	1,013	3,038	3,038	3,038	3,537
 Германия	108,106	107,998	107,871	107,791	107,755
 Греция	3,662	3,667	3,673	3,678	3,684
 Дания	2,140	2,140	2,140	2,140	2,140
 Ирландия	0,193	0,306	0,387	0,387	0,387
 Испания	9,053	9,053	9,053	9,053	9,053
 Италия	78,829	78,829	78,829	78,829	78,829
 Кипр	0,447	0,447	0,447	0,447	0,447
 Латвия	0,214	0,214	0,214	0,214	0,214
 Литва	0,187	0,187	0,187	0,187	0,187
 Люксембург	0,073	0,072	0,072	0,072	0,072

Продолжение

	2020	2021	2022	2023	2024
Страны ЕС					
 Мальта	0,006	0,003	0,002	0,009	0,006
 Нидерланды	19,691	19,691	19,691	19,691	19,691
 Польша	7,352	7,422	7,352	11,532	14,411
 Португалия	12,300	12,300	12,300	12,302	12,304
 Румыния	3,332	3,332	3,332	3,332	3,332
 Словакия	1,019	1,019	1,019	1,019	1,019
 Словения	0,102	0,102	0,102	0,102	0,102
 Финляндия	1,580	1,576	1,576	1,576	1,407
 Франция	78,326	78,335	78,344	78,351	78,352
 Хорватия	-	-	0,062	-	-
 Чехия	0,305	0,340	0,385	0,986	1,645
 Швеция	4,042	4,042	4,042	4,042	4,042
 Эстония	0,008	0,008	0,008	0,008	0,008
Другие страны мира					
 Бразилия	2,166	4,168	4,168	4,168	4,168
 Великобритания	9,976	9,976	9,976	9,976	9,976
 Индия	21,755	24,245	25,315	25,836	28,170
 Канада	-	-	-	-	-
 Китай	62,640	62,640	64,640	71,870	73,290
 США	261,499	261,499	261,499	261,499	261,499
 Южно-Африканская Республика	4,030	4,030	4,031	4,032	4,033
 Япония	24,602	27,199	27,199	27,199	27,199

По данным МВФ. Тройская унция равна 31,1035 г.
[Международные резервы, на конец года](#)
[Резервы](#)

Валовой внешний долг

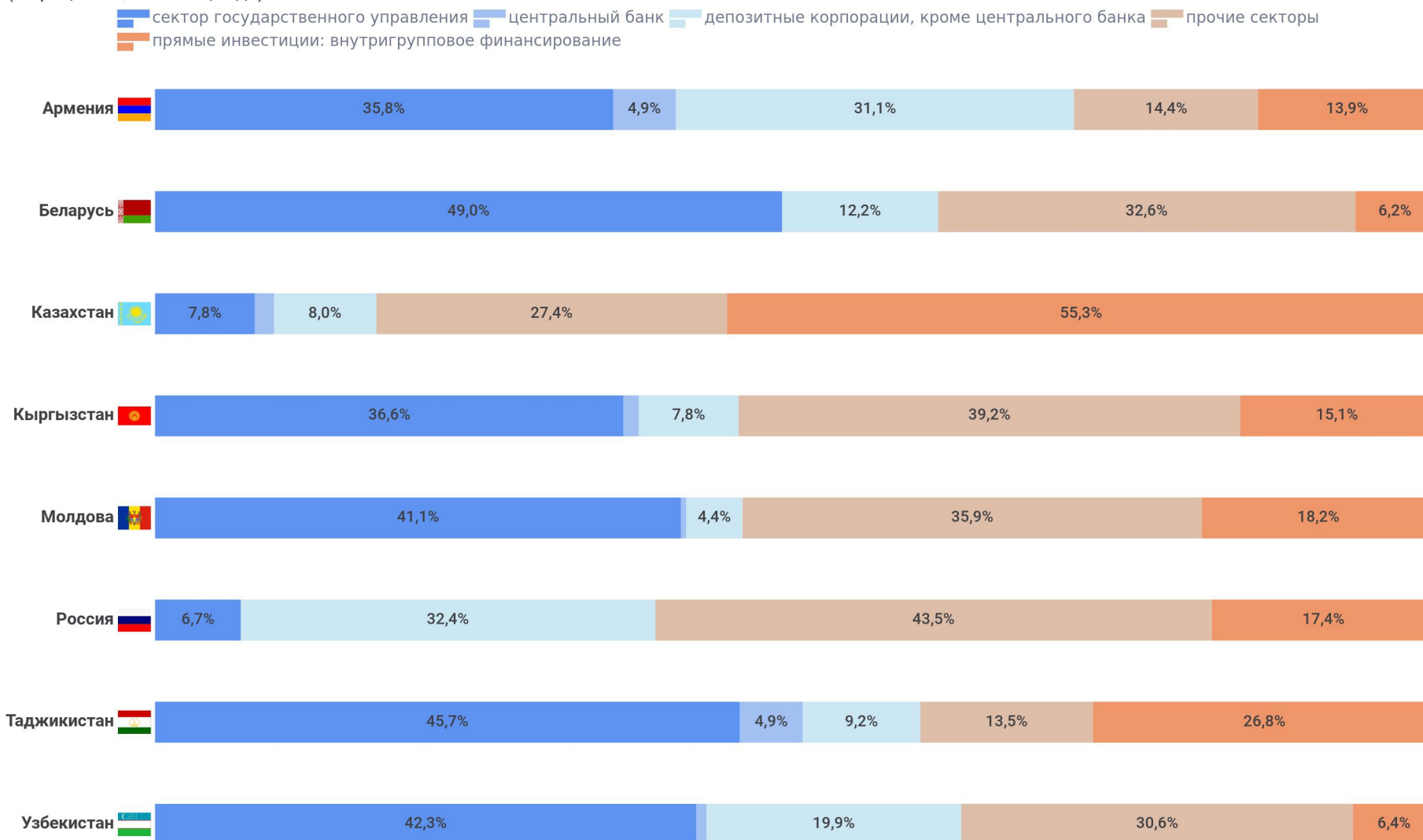
(миллионов долларов США; на конец года)

	2020	2021	2022	2023	2024
 Армения	12 910,7	13 848,8	15 245,2	15 278,2	16 329,1
 Беларусь	42 049,2	42 011,3	39 871,2	36 781,8	34 968,4
 Казахстан	163 980,1	164 131,1	161 144,3	163 732,4	164 682,6
 Кыргызстан	8 735,6	9 249,5	9 744,1	10 366,2	12 381,0
 Молдова	8 088,3	8 723,3	9 575,0	10 140,0	10 322,0
 Россия	467 605,0	488 414,8	385 080,6	318 288,7	289 749,3
 Таджикистан	6 608,6	6 124,3	6 126,9	6 278,4	6 692,5
 Узбекистан	36 309,4	43 190,2	51 835,3	61 001,2	70 549,9
 Украина	125 682,0	129 713,0

[Валовой внешний долг, на конец года](#)

Структура валового внешнего долга в странах СНГ в 2024 г.

(в процентах; на конец года)




По Беларуси и России данные по центральному банку включены в депозитные корпорации, кроме центрального банка.

[Валовой внешний долг, на конец года](#)

Международные резервы и валовой внешний долг в странах СНГ в 2024 г.

(в процентах к предыдущему году)
















[Международные резервы, на конец года](#); [Валовой внешний долг, на конец года](#)

Курсы национальных валют

Курсы национальных валют к доллару США

(на конец года)

	2020	2021	2022	2023	2024
Страны СНГ					
 Азербайджан, манатов	1,7000	1,7000	1,7000	1,7000	1,7000
 Армения, драмов	522,5900	480,1400	393,5700	404,7900	396,5600
 Беларусь, белорусских рублей	2,5789	2,5481	2,7364	3,1775	3,4735
 Казахстан, тенге	420,7100	431,6700	462,6500	454,5600	523,5400
 Кыргызстан, сомов	82,6498	84,7586	85,6800	89,0853	87,0000
 Молдова, леев	17,2146	17,7452	19,1579	17,4062	18,4791
 Россия, рублей	73,8757	74,2926	70,3375	89,6883	100,5281
 Таджикистан, сомони	11,3000	11,3000	10,2024	10,9571	10,9325
 Узбекистан, сумов	10 476,9200	10 837,6600	11 225,4600	12 338,7700	12 920,4800
 Украина, гривен	28,2746	27,2782	36,5686
Страны ЕС					
 Болгария, левов	1,5939	1,7269	1,8337	1,7700	1,8826
 Венгрия, форинтов	297,3600	325,7100	375,6800	346,4400	393,6000
 Дания, датских крон	6,0576	6,5612	6,9722	6,7447	7,1429














Продолжение

	2020	2021	2022	2023	2024
Страны ЕС					
 Польша, польских злотых	3,7584	4,0600	4,4018	3,9350	4,1012
 Румыния, леев	3,9660	4,3707	4,6346	4,4958	4,7768
 Хорватия, евро	6,1390	6,6435	7,0640
 Чехия, чешских крон	21,3870	21,9510	22,6160	22,3760	24,2370
 Швеция, шведских крон	8,1772	9,0381	10,4273	10,0416	11,0299
Другие страны мира					
 Бразилия, реалов	5,1961	5,5799	5,2171	4,8407	6,1917
 Великобритания, фунтов стерлингов	0,7452	0,7444	0,8286	0,7852	0,7971
 Индия, рупий	73,0536	74,3025	82,7862	83,1164	85,6232
 Канада, канадских долларов	1,2856	1,2865	1,3603	1,3258	1,4370
 Китай, юаней	6,5349	6,3704	6,9860	7,1436	7,2992
 США, долларов	1,0000	1,0000	1,0000	1,0000	1,0000
 Южно-Африканская Республика, рэндов	14,6859	15,9054	16,9935	18,5212	18,7440
 Япония, йен	103,6300	114,2100	132,6500	141,9100	156,6500

[Курс национальной валюты; Обменные курсы](#)

Курсы национальных валют к доллару США

(в среднем за год)

	2020	2021	2022	2023	2024
Страны СНГ					
 Азербайджан, манатов	1,7000	1,7000	1,7000	1,7000	1,7000
 Армения, драмов	488,9796	503,7700	435,6658	392,4800	392,7300
 Беларусь, белорусских рублей	2,4607	2,5385	2,6199	3,0012	3,2450
 Казахстан, тенге	412,9533	426,0300	460,4800	456,3100	469,4400
 Кыргызстан, сомов	77,3461	84,6408	84,1162	87,8481	87,1503
 Молдова, леев	17,3201	17,6816	18,9032	18,1639	17,7918
 Россия, рублей	71,9422	73,6457	67,4562	84,6566	92,4434
 Таджикистан, сомони	10,3219	11,3085	11,0258	10,8445	10,7993
 Узбекистан, сумов	10 054,2608	10 609,4642	11 050,1455	11 733,6253	12 652,3687
 Украина, гривен	26,9575	27,2862	32,3423
Страны ЕС					
 Болгария, левов	1,7163	1,6538	1,8601	1,8090	1,8078
 Венгрия, форинтов	307,9967	303,1408	372,5958	353,0883	365,6908
 Дания, датских крон	6,5422	6,2871	7,0762	6,8897	6,8945

Продолжение

	2020	2021	2022	2023	2024
Страны ЕС					
 Польша, польских злотых	3,8997	3,8619	4,4578	4,2037	3,9808
 Румыния, леев	4,2440	4,1604	4,6885	4,5743	4,5984
 Хорватия, евро	6,6141	6,3601	7,1597
 Чехия, чешских крон	23,2103	21,6782	23,3570	22,1981	23,2168
 Швеция, шведских крон	9,2103	8,5766	10,1143	10,6102	10,5676
Другие страны мира					
 Бразилия, реалов	5,1552	5,3944	5,1640	4,9944	5,3889
 Великобритания, фунтов стерлингов	0,7800	0,7271	0,8113	0,8045	0,7824
 Индия, рупий	74,0996	73,9180	78,6045	82,5993	83,6693
 Канада, канадских долларов	1,3412	1,2539	1,3016	1,3499	1,3694
 Китай, юаней	6,9008	6,4490	6,7372	7,0840	7,1975
 США, долларов	1,0000	1,0000	1,0000	1,0000	1,0000
 Южно-Африканская Республика, рэндов	16,4591	14,7787	16,3559	18,4502	18,3287
 Япония, йен	106,7746	109,7543	131,4981	140,4911	151,3663

[Курс национальной валюты; Обменные курсы](#)

Межгосударственный статистический комитет Содружества Независимых Государств

Финансы стран СНГ и отдельных стран мира 2020-2024

Ответственные за выпуск: В.Г. Акчибаш, А.М. Алексашкин

Дата выпуска: 25.07.2025

Количество страниц: 92

Адрес: Россия, 107450, Москва, ул. Мясницкая, 39, стр.1

Электронная почта: info@cisstat.org

Веб-сайт: <https://new.cisstat.org>