



Опыт и перспективы проведения обследований бюджета времени в Кыргызской Республике

Ырыскан Калымбетова

Начальник управления статистики домашних
хозяйств Нацстаткома КР

Цель проведения обследования



Оценка использования времени населением



Анализ гендерного распределения времени



Мониторинг показателя ЦУР 5.4.1

Доля времени, затрачиваемого на неоплачиваемый труд по уходу и работу по дому, в разбивке по полу, возрасту и месту проживания в Кыргызской Республике



Мониторинг приоритетных направлений Национальной стратегии Кыргызской Республики по достижению гендерного равенства до 2030 года

Раунды обследования бюджета времени в Кыргызстане



Апрель 2000

Название: Выборочное обследование бюджета времени
Охват: Сбор информации проводился в 3000 домашних хозяйствах, в которых проводился изучение

уровня жизни



Январь - март 2010

Название: Выборочное обследование бюджета времени
Охват: Сбор информации проводился в 4929 домашних хозяйствах, в которых проводился изучение уровня жизни



Март 2020

Название: Выборочное обследование бюджета времени
Охват: Сбор информации проводился в 1649 домашних хозяйствах, в которых проводился изучение уровня жизни

Название: Бюджет времени рабочих, служащих и колхозников;
Охват: Сбор информации проводился в 1225 семьях, рабочих, служащих и колхозников, постоянно

ведущих бюджетные записи
Март 1990
года

Название: Выборочное обследование бюджета времени
Охват: Сбор информации проводился в 3300 домашних хозяйствах, в которых проводился изучение уровня жизни



Апрель 2005 года

Название: Выборочное обследование бюджета времени
Охват: Сбор информации проводился в 5014 домашних хозяйствах, в которых проводился изучение уровня жизни



Январь - март 2015
года



Март - май 2025
года



Методология обследования



Обследование бюджета времени проводится **в домашних хозяйствах**, участвующих в интегрированном выборочном обследовании бюджетов домашних хозяйств и рабочей силы.



Информация получается путем опроса всех наличных членов домашнего хозяйства **12 лет и старше**.



Опрос о затратах времени проводится **за предыдущие сутки** обследуемого месяца.



Все домашние хозяйства, обследуемые в течение месяца распределяются таким образом, чтобы пропорционально были представлены **все дни недели**, т.е. в одном хозяйстве будут учтены затраты времени за понедельник, в другом – за вторник, в третьем – за среду и т.д. до конца недели.





Затраты времени учитываются в минутах (в целых числах), в итоге суточный фонд времени составит **1440 минут**.



Опрос предусматривает сбор информации о каждом виде деятельности респондента с указанием времени ее окончания (часы: минуты) в течение **24-часового периода — с 00:00 до 24:00**. Такой подход обеспечивает последовательный учет использования суточного фонда времени респондента.



Распределение суточного фонда времени членов домохозяйства в возрасте от 12 лет и старше по полу и месту жительства в 2025 году (в процентах)





Виды деятельности	Всего			Мужчины			Женщины		
	Всего	Городская местность	Сельская местность	Всего	Городская местность	Сельская местность	Всего	Городская местность	Сельская местность
 Рабочее время	11,0	12,5	9,8	15,7	16,8	14,8	6,8	8,9	5,2
 Вне рабочее время, связанное с работой	3,3	4,3	2,4	4,4	5,8	3,3	2,3	3,1	1,6
 Ведение домашнего хозяйства	12,1	11,3	12,7	3,8	3,5	4,0	19,4	17,8	20,8
 Учеба, повышение квалификации	6,5	6,7	6,2	6,9	7,2	6,7	6,0	6,3	5,8
 Работа на приусадебном, дачном, садовом участке	1,7	0,7	2,4	2,4	1,0	3,5	1,0	0,4	1,5
 Воспитание детей	2,2	2,2	2,2	1,6	1,6	1,6	2,8	2,8	2,8
 Свободное время	14,8	14,8	14,8	16,5	16,6	16,5	13,3	13,4	13,2
 Удовлетворение физиологических потребностей	48,1	47,0	48,9	48,1	47,0	49,0	48,0	47,1	48,8
 Помощь родственникам и знакомым	0,4	0,3	0,5	0,5	0,4	0,6	0,3	0,2	0,3
 Другие затраты времени, не указанные выше	0,1	0,1	0,1	0,1	0,1	0,1	0,1	0,1	0,0



Суточный фонд времени составляет **1440 минут (100%)**.



5.4.1 Доля времени, затрачиваемого на неоплачиваемый труд по уходу и работу по дому, в разбивке по полу, возрасту и месту проживания (в %)

Наименование показателей		2015	2020	2025
	Ведение домашнего хозяйства	13,2	11,5	12,1
	• Городские поселения	12,5	10,7	11,3
	• Сельская местность	13,9	11,9	12,7
	• Мужчины	6,5	3,9	3,8
	• Женщины	18,8	18,1	19,4
	Работа на приусадебном, дачном, садовом участке	1,7	2,6	1,7
	• Городские поселения	0,4	1,0	0,7
	• Сельская местность	3,1	3,5	2,4
	• Мужчины	2,4	3,6	2,4
	• Женщины	1,0	1,7	1,0
	Воспитание детей	0,9	2,0	2,2
	• Городские поселения	0,9	1,7	2,2
	• Сельская местность	0,9	2,2	2,2
	• Мужчины	0,6	1,2	1,6
	• Женщины	1,2	2,8	2,8
	Помощь родственникам и знакомым	0,5	0,3	0,4
	• Городские поселения	0,4	0,3	0,3
	• Сельская местность	0,6	0,3	0,5
	• Мужчины	0,6	0,3	0,5
	• Женщины	0,3	0,3	0,3

Основные ограничения действующего инструментария обследования бюджета времени

01 МЕТОДОЛОГИЧЕСКИЕ ОГРАНИЧЕНИЯ



- Используемый вопросник был разработан в соответствии с методологическими подходами, действовавшими на момент его внедрения.
- В настоящее время лишь частично соответствует современным международным рекомендациям в области статистики использования времени.
- Классификация видов деятельности имеет ограниченный уровень детализации, что снижает возможности для углубленного анализа отдельных аспектов использования времени населения.

02 ОГРАНИЧЕНИЯ СОДЕРЖАНИЯ ДАННЫХ



- Вопросник не обеспечивает достаточного учета современных форм цифровой активности, включая использование интернета, социальных сетей и других информационно-коммуникационных технологий.



- Программа обследования не предусматривает регистрацию одновременных (параллельных) видов деятельности, что может приводить к неполному отражению фактического использования времени, особенно в сфере ухода за детьми и выполнения домашних обязанностей.

03 ОГРАНИЧЕНИЯ АНАЛИТИЧЕСКИХ ВОЗМОЖНОСТЕЙ



- Отсутствует сбор информации о месте осуществления деятельности респондента во время ее выполнения, что ограничивает аналитические возможности исследования.



- Отсутствует информация о социальном окружении респондента во время выполнения деятельности, что снижает возможности для более глубокого анализа использования времени.

04 ОГРАНИЧЕНИЯ МЕЖДУНАРОДНОЙ СОПОСТАВИМОСТИ



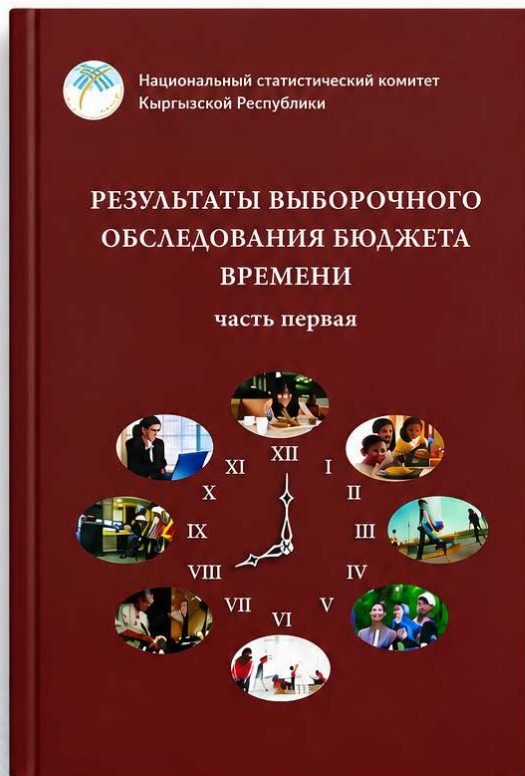
- Действующая методология не позволяет в полной мере оценивать отдельные виды неоплачиваемой деятельности в соответствии с современными международными подходами к измерению неоплачиваемого труда и экономики ухода.



- Ограниченная сопоставимость отдельных показателей с результатами обследований использования времени, проводимых в странах, применяющих актуальную версию Международной классификации деятельности для статистики использования времени (ICATUS 2016).

Распространение информации

Публикации доступны для всех пользователей



<https://stat.gov.kg/ru/publications/obsledovaniya-byudzheta-vremeni/>



ЦЕЛИ УСТОЙЧИВОГО РАЗВИТИЯ
В КЫРГЫЗСКОЙ РЕСПУБЛИКЕ

Состояние отчётности Информационная панель Новости Публикации О нас Часто задаваемые вопросы

Русский




17 целей преобразить наш мир


Цели в области устойчивого развития (ЦУР) представляют собой универсальный призыв к действиям, направленным на то, чтобы покончить с нищетой, защитить планету и улучшить жизнь и перспективы каждого человека, где бы он ни находился. Эти 17 целей были приняты всеми государствами-членами ООН в 2015 году в рамках 2030 Повестки дня в области устойчивого развития.



Показатели целей в области устойчивого развития Кыргызской Республики

Нажмите на каждую цель, или поищите статистики для глобальных показателей целей в области устойчивого развития. Для получения данных по показателям Целей устойчивого развития – выберите цель, или введите название показателя через «Поиск».





Спасибо за внимание!

