Межгосударственный статистический комитет Содружества Независимых Государств
(Статкомитет СНГ)

Международный статистический хаб данных и метаданных Статкомитета СНГ

Управление информационных статистических ресурсов и технологий Статкомитета СНГ

Развитие информационных технологий

МЕЖДУНАРОДНЫЙ СТАТИСТИЧЕСКИЙ ХАБ ДАННЫХ И МЕТАДАННЫХ

ИНТЕГРАЦИЯ ДАННЫХ В ЕДИНОЙ ТОЧКЕ ДЛЯ РАБОТЫ БОЛЬШОГО СООБЩЕСТВА СТАТИСТИКОВ

РЕАЛИЗУЕТСЯ ВОЗМОЖНОСТЬ СОЗДАНИЯ **НАЦИОНАЛЬНЫХ СЕГМЕНТОВ**

НАГЛЯДНЫЕ ИНТЕРАКТИВНЫЕ ИНФОРМАЦИОННЫЕ ПАНЕЛИ ДЛЯ УДОБНОГО **АНАЛИЗА** ДАННЫХ

РАСШИРЕННЫЕ МЕТАДАННЫЕ - БОЛЬШОЙ ОБЪЕМ МЕТОДОЛОГИЧЕСКИХ МАТЕРИАЛОВ И МЕТАИНФОРМАЦИИ

ПЛОЩАДКА ДЛЯ ЭКСПЕРТНОГО СООБЩЕСТВА, ОБМЕНА ОПЫТОМ И ЗНАНИЯМИ, ИДЕНТИФИКАЦИИ ПРОБЛЕМ **ГАРМОНИЗАЦИИ** СТАТИСТИКИ

«SMART-ДАННЫЕ» - ВЫГРУЗКА ДАННЫХ В МАШИНОЧИТАЕМЫХ ФОРМАТАХ RDF, JSON, SDMX, CSV

Архитектура дата-хаба

ПАК ИАП

Программно-аппаратный комплекс

- сбор данных от **НСС**
- начальная точка формирования метаинформации с учетом международных стандартов (GSBPM, GSIM)

ЕИАС

Единая информаци-онно-аналитическая система

- аналитическая визуализация (BI, OLAP)
- сбор данных и метаданных **международных источников**
- электронные публикации

СУЗ-СОД

Система управления знаниями и связанных открытых данных

- библиотека методоло-гических материалов
- глоссарии терминов
- наборы связанных открытых статистических данных (СОСД)
- инструменты гармонизации

GSBPM

2. ПРОЕКТИРОВАНИЕ
3. СОЗДАНИЕ
4. СБОР
5. ОБРАБОТКА
7. РАСПРОСТРАНЕНИЕ

4. СБОР
5. ОБРАБОТКА
6. АНАЛИЗ
7. РАСПРОСТРАНЕНИЕ

3. СОЗДАНИЕ
6. АНАЛИЗ
7. РАСПРОСТРАНЕНИЕ

ДАННЫЕ, МЕТАДАННЫЕ

Источники данных дата-хаба

Сбор данных НСС посредством форм

Веб-сбор, шаблоны excel

Формы

Дата: 31.12.2023 Страна: Страны СНГ/Казахстан Форма: Ста

31.12.2023, год, 9.2.Услуги связи и наличие средст... | Увязки | Связи

1

Наименование показателя	Ко...	2023г.
		1
Доходы от услуг почтовой и курьерской деятельности, млн. единиц националь...	011	13062
в том числе от услуг населению	02	7163
Доходы от услуг телекоммуникационной деятельности, млн. единиц национал...	03	12339
в том числе от услуг населению	031	
из них доходы от услуг мобильной связи	04	2380
Отправлено:		
письменной корреспонденции, млн. единиц	05	
газет и журналов, млн. единиц	06	1
посылок, тыс.единиц	07	200
Число телефонных аппаратов (включая таксофоны) телефонной сети общего ...	13	26
в том числе квартирных	14	21
Число телефонных аппаратов телефонной сети общего пользования или име...	15	1
Число квартирных телефонных аппаратов на 1000 населения, штук	16	1
Число междугородных (международных) таксофонов (на конец года), тыс.штук	17	
Число активных абонентов сетей сотовой связи, тыс. единиц	18	255
Число активных абонентов сетей сотовой связи на 1000 населения, единиц	19	12

Примечания

Значность: графы 1,2 - 7 знаков, в том числе 1 знак после запятой; графа 3 - 5 знаков, в том числе 1 знак после за

Формы | Классификатор форм

- Статкомитет СНГ
  - Вопросник № 01 по Системе нац
  - Вопросник № 02 по статистике ф
  - Вопросник № 03 по статистике вн
  - Вопросник № 04 по статистике пр
  - Вопросник № 05 по статистике ин
  - Вопросник № 06 по статистике с
  - Вопросник № 07 по
  - Вопросник № 08 по
  - Вопросник № 09 по
  - Вопросник № 10 по
  - Вопросник № 11 об
  - Вопросник № 12 по
  - Вопросник № 13 по
  - Вопросник № 14 по
  - Вопросник № 15 по
  - Вопросник № 16 по
  - Вопросник № 17 по
  - Вопросник № 18 по
  - Вопросник № 19 по
  - Вопросник № 20 по
  - Вопросник № 21 по
  - Вопросник № 22 по
  - Вопросник № 23 по
  - Вопросник № 24 по
  - Вопросник № 25 по
  - Вопросник № 26 по
  - Регламентные отчет

Формы

Файл | Операции | Навигация

Код формы	Наименование
9.4	Вопросник № 09 по статистике связи и ИКТ
9.3	Доступ к ИКТ и их использование на уровне домашних хозяйств
9.2а	Услуги связи и наличие средств связи

Форма - Обновление записи

Файл

Форма

Секция*: S19 Статкомитет СНГ/Вопросник № 09 по ста

Код формы*: 9.2а

Наименование*: Услуги связи и наличие средств связи

Период*: год Год

Владелец: К Корень

Дата предоставления: 30 июня после отчетного года

Период действия

Начало/Окончание: 01.01.2020 ДД.ММ.ГГГГ

Технология

Создание: 18.12.2024 10:13:03 grigorieva

Обновление: 18.12.2024 10:13:03 grigorieva

Формирование показателей статистики СНГ

ПАК ИАП

Измерения базовых показателей | Реестр стат. показателей | Сводная таблица | Примечания

Базовый показатель

Опубликовать на портале: ☑

Показать примечания: ☐

Код*: REGULATORY_REPORT_UKRAINE

Наименование*: Украина

Краткое наименование*: Украина

Англ. наименование*: Ukraine

Краткое англ. наименование*: Ukraine

Версия*: 1

№ пп: 12

Начало действия: 01.01.1991

Конец действия: ДД.ММ.ГГГГ

Привязка к направлениям и группам

Раздел/подраздел/группа*: 20.Основные социально-экономически

Системные измерения

Страна*: <Выбрано: 1>

Периодичность сбора*: <Выбрано: 1>

Технология

Создание: 18.09.2019 12:55:45

Обновление: 30.07.2024 10:16:10 | halfin

Измерения базовых показателей | Реестр стат. показателей | Сводная таблица | Примечания

Файл | Маркеры | Операции | Навигация

*.	Код	Наименование
	REGL	Регл. отчет

Измерение базового показателя - Обновление записи

Файл

Измерение базового показателя

Базовый показатель

Наименование*: REGULATORY_REP | Украина

Справочник измерений

Наименование*: REGL | Регл. отчет

Доступные измерения

EXPORTOFGOODSTOOTHERCOUNTRIES.Экспор
FREIGHT.Пер.грузов
IMPORTOFGOODSTOOTHERCOUNTRIES.Импорт
PPI_INDSTR_NACE_1.ИЦП_кдес_1

VOLU_
IMPORT
CPI.ИП
IND_GD
GDP_V.ВВП_в
EXPORTOFGOODS.Экспорт товаров, тыс. долл

Методология расчёта базовых показателей - Срочные статистические показатели по странам СНГ (в % к соответствующему периоду прошлого года)

Файл

Методология | Methodology

Комментарий

Arial | 3

По Азербайджану денежные доходы населения - в фактических ценах; денежные расходы населения на покупку потребительских товаров и услуг - в фактических ценах; реальные располагаемые денежные доходы - по методологии СНС, по России - оценка.
По Азербайджану экспорт и импорт - в сопоставимых ценах.
С 2024 г. экспорт в страны СНГ и импорт из стран СНГ - без данных по Украине.
С 2024 г. экспорт в страны вне СНГ и импорт из стран вне СНГ - включая данные по Украине.

Прикрепленные файлы

Информационные ресурсы в ЕИАС

Статистика СНГ

Международная статистика

Электронные публикации

3 источника
более **300** дашбордов

14 источников
более **500** дашбордов

16 электронных публикаций

Модуль «Статистика СНГ»

Статистика СНГ

2023 ➢ Статистика СНГ

2024 ➢ ЦУР СНГ

2025 ➢ Переписи населения СНГ

Модуль «Международная статистика»

Международная статистика

2023

- Показатели рынка труда Всемирного Банка
- IFS МВФ

2024

- МОТ
- ФАО
- Евростат
- WEO МВФ
- БРИКС
- ICP Всемирный банк

2025

- ЕЭК ООН
- МСЭ (ITU)
- ЮНИСЕФ
- ОЭСР
- ВОЗ
- Энергетичес-кий институт

Модуль «Электронные публикации»

Электронные публикации

2024

- **Технология** создания электронных публикаций,
- **4 электронные публикации** по отраслям: население, сельское хозяйство, цены, финансы

2025

- **10 электронных публикаций** статистических изданий по разным отраслям

Интерактивные информационные панели

Фильтрация и вращение данных

Индексы потребительских цен

Панель | Динамика по странам (КИПЦ 1999) | Динамика по странам (КИПЦ 2018) | OLAP–таблица Индексы потребительских цен | OL

Страна ▾ К предыдущему периоду ▾ Март 2026 ▾

Март 2026 г.

В % К предыдущему периоду

СНГ

Все товары и услуги

100,6 %

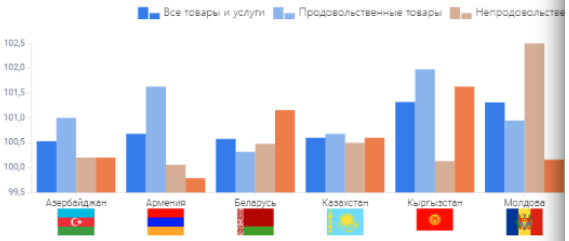

Год ▾ В % К декабрю предыдущего года ▾

Декабрь 2020-2025 гг. – Индексы потребительских цен на товары и услуги

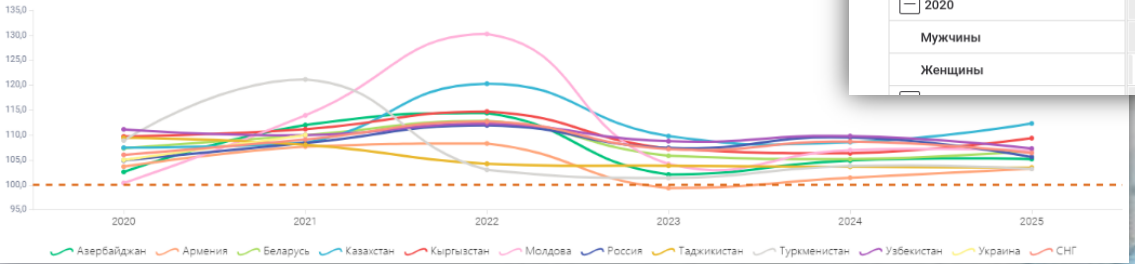

Основные показатели раздела "Трудовые ресурсы"

Панель | Структура по возрасту и полу | Возраст и пол | Половозрастная пирамида | OLAP-таблица | Карта

Значения | Возраст | Страна | Год | Пол

	Азербайджан			Армения		
	Численность рабочей силы, тыс. чел.	Численность занятого населения, тыс. чел.	Численность безработных (МОТ), тыс. чел.	Численность рабочей силы, тыс. чел.	Численность занятого населения, тыс. чел.	без
2023	5 249,7	4 963,3	286,4	НД	НД	
Мужчины	2 714,7	2 587,7	127,0	НД	НД	
Женщины	2 535,0	2 375,6	159,4	НД	НД	
2022	5 194,4	4 901,1	293,3	1 311,2	1 134,9	
Мужчины	2 685,7	2 556,5	129,2	734,7	638,0	
Женщины	2 508,7	2 344,6	164,1	576,5	496,9	
2021	5 303,9	4 988,2	315,7	1 287,2	1 088,2	
Мужчины	2 713,7	2 580,1	133,6	704,9	594,1	
Женщины	2 590,2	2 408,1	182,1	582,3	494,1	
2020	5 252,5	4 876,6	375,9	1 286,9	1 052,5	
Мужчины	2 685,0	2 525,1	159,9	699,2	566,1	
Женщины	2 567,5	2 351,5	216,0	587,7	486,4	

Метаданные на интерактивных информационных панелях

Описание показателя, примечания к данным

Основные показатели раздела "Трудовые ресурсы"

ль | Структура по возрасту и полу | Возраст и пол | Половозрастная пирамида | OLAP-таблица | Карта | Метаданные

Численность рабочей силы

Общие | Организационные | Методологические | Структура | Скачать

Код
ts_cis_ft753359

Наименование
Численность экономически активного населения / рабочей силы по возрасту (обследован
человек

Описание
Показатель характеризует сумму численности занятых и безработных (в возрасте от 15 ле
установленном для измерения рабочей силы/экономической активности населения) по да
рабочей силы.

Организация
Статкомитет СНГ

Источник данных
База данных Статкомитета СНГ

Длина временного ряда, лет
24

Интервал временного ряда, годы
2000-2023

Ключевые слова
Рынок труда

Дата последнего обновления
27.09.2024 01:00

Основные показатели раздела "

ль | Структура по возрасту и полу | Возраст и пол | Полов

Численность рабочей силы

Общие | Организационные | Методологические

Периодичность сбора
Ежегодно

Алгоритм заполнения пропусков
Не применен

Примечание к показателю
В Украине в графе возраста "30-54" стоит цифра соответс

Регламентирующие документы

Алгоритм формирования, ссылка на регламентирующие документы

- Резолюция I 19-ой МКСТ о статистике трудовой деятельности, занятости и недоиспользования рабочей силы
- Методологические пояснения по заполнению вопросника №14

Метаданные
https://suz.cisstat.org/xwiki/wiki/LabourMarket/view/Показатели/Численность рабочей силыэкономически активного населения/

Наборы связанных открытых статистических данных
https://suz.cisstat.org/xwiki/wiki/LabourMarket/view/Показатели/Численность рабочей силыэкономически активного населения%2C по возрасту%2C по годам/

Численность занятого населения

Валовой внутренний продукт, текущие цены, национальная валюта

Панель | OLAP таблица | Метаданные

Прогнозные данные помечены голубым цветом. Данные, статус которых не указан, помечены красным цветом. Значки стрел ▲ ▼ показывают увеличение/уменьшение значения по сравнению с предыдущим годом.
Примечания можно посмотреть, кликнув по ячейке таблицы выбранной страны.
Масштаб измерений: миллиарды

Факты | Частота: Ежегодно | Показатель: Валовой внутренний продукт, | Единица измерения: | Масштаб единиц

Континент / Страна	2025																				
Африка																					
Алжир	▲	38																			
Ангола	▲	122																			
Бенин	▲	14 094,99	▲	8,68%	▲	12 969,54	▲	8,67%	▲	11 934,90	▲	9,95%	▲	10 854,51	▲	10,6					
Ботсвана	▲	307,82	▲	13,35%	▲	271,58	▲	2,98%	▲	263,72	▲	4,92%	▲	251,36	▲	20,9					
Буркина-Фасо	▲	14 340,39	▲	8,11%	▲	13 264,91	▲	7,84%	▲	12 301,09	▲	4,53%	▲	11 767,63	▲	8,0					

Примечания к OLAP таблице

Страна / территория	Примечание
Бенин	Источник: Национальное статистическое управление Послед фактические данные: 2023 г. Использованное руководство п национальным счетам: Система национальных счетов (СНС) Оценка ВВП: рыночные цены Отчетность в календарном год Начальные/конечные месяцы отчетного года: январь/декабр Базовый год: 2015 г. Цепное взвешивание: Нет Основная национальная валюта: франк КФА Последнее обновление да 08/2024

Различия в методологии стран

Основные показатели раздела "Трудовые ресурсы"

зраст и пол | Половозрастная пирамида | Уровень активности, занятости и безработицы | OLAP-таблица | Карта | Метадан

Численность занятого населения

Общие | Организационные | Методологические | Структура | Скачать | Данные | Страновые различия

Периодичность сбора

Ежегодно

Алгоритм заполнения пропусков

Не применен

Примечание к показателю

	ОБСЛЕДУЕМЫЙ ВОЗРАСТ	ПЕРЕХОД НА РЕКОМЕНДАЦИИ МКСТ		ИЗМЕНЕНИЯ В МЕТОДОЛОГИИ ОРС	ИСПОЛЬЗУЕМЫЕ КЛАССИФИКАТОРЫ		
		19-й (2013 г.)	**20-й** (2018 г.)		***МКСЗ***	***КДЕС***	***МСКО***
Азербайджан	15+	2016 -ряд пересчитан		До 2003 по балансу трудовых ресурсов	МКС 3-93	КДЕС 2 (с 2009)	МСКО 2011 (с 2014)
Армения	15-75 15+	2018-ряд не пересчитан		До 2008 по балансу трудовых ресурсов 2008-2013 - интегрированное обследование уровня жизни ДХ, 2021 - изменение обследуемого возраста (ряд не пересчитан)	МКС 3-93	КДЕС 2 (с 2009)	МСКО 2011 (с 2022)
Беларусь	15-74	2016	2023	До 2016 по балансу трудовых ресурсов	МКС 3-18 (с 2023)	КДЕС 2 (с 2011)	МСКО 2011 (с 2011)
Казахстан	15+	2016 – ряд пересчитан		До 2001 по балансу трудовых ресурсов	МКС 3-93	КДЕС 2 (с	МСКО 2011 (с 2016)

Распространение данных: каталог открытых данных

Поиск и обмен данными
в разных форматах

скачать

CSV JSON SDMX

смотреть метаданные

перейти в дашборд

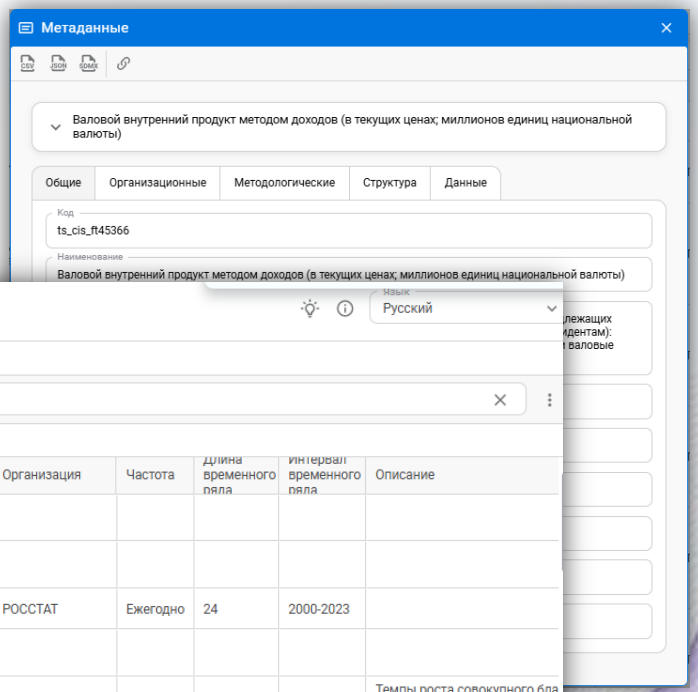

каталог открытых данных

Наборы данных | Справочники

доход

Перенесите, чтобы добавить колонку в фильтры

Название показателя	Код	Обновлен	Ключевые слова	Организация	Частота	Длина временного ряда	Интервал временного ряда	Описание
База данных Статкомитета СНГ	paciap	01.05.2025 04:04						
БРИКС Национальные Статистические Службы	brics	14.11.2024 06:40						
Доля подоходного налога в выручке (%)	brics_inctax	14.11.2024 06:40		РОССТАТ	Ежегодно	24	2000-2023	
Данные из Перечня показателей ЦУР для региона СНГ	sdg	19.12.2024 10:58						
10.1.1 Темпы роста расходов домохозяйств или доходов на душу населения среди наименее обеспеченных 40 процентов населения и среди населения в целом	10111	14.11.2024 09:28	доходы населения, расходы населения, неравенство	Статкомитет СНГ	Ежегодно	8	2015-2022	Темпы роста совокупного бла рассчитываются как среднег наименее обеспеченных 40 пр домашних хозяйств за приме благосостояния по стране рас потребления или дохода на ду домашних хозяйств за приме
10.2.1 Доля людей с доходом ниже 50 процентов медианного дохода в разбивке по полу, возрасту и признаку инвалидности	10211	29.11.2024 03:42	неравенство, медианный доход, возраст, пол, инвалидность	Статкомитет СНГ	Ежегодно	8	2015-2022	Доля населения, имеющего до потребительских расходов.
11.5.1 Число погибших, пропавших без вести и пострадавших непосредственно в результате бедствий на 100 000 человек	11511	15.11.2024 03:58	бедствия, чрезвычайные ситуации, погибшие, пострадавшие	Статкомитет СНГ	Ежегодно	8	2015-2022	Число людей, погибших, проп результате стихийных бедств время катастрофы или непос
								Повтор 1.5.2. Прямые эконом

Электронные публикации статистических изданий



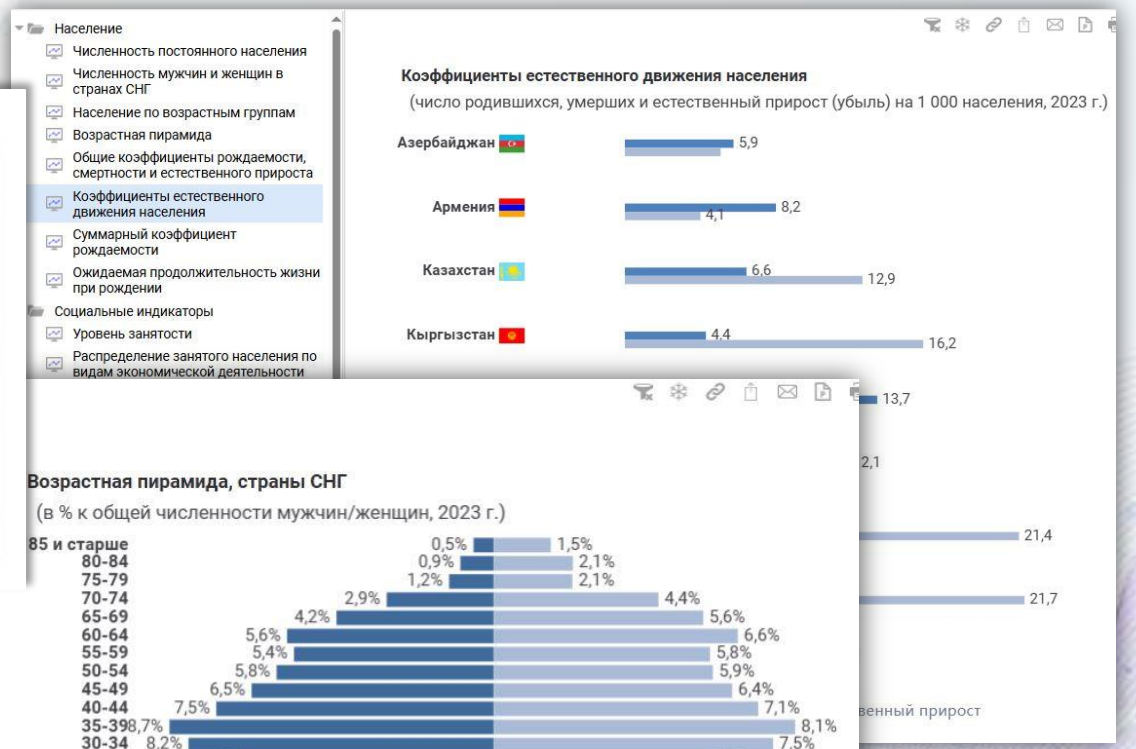

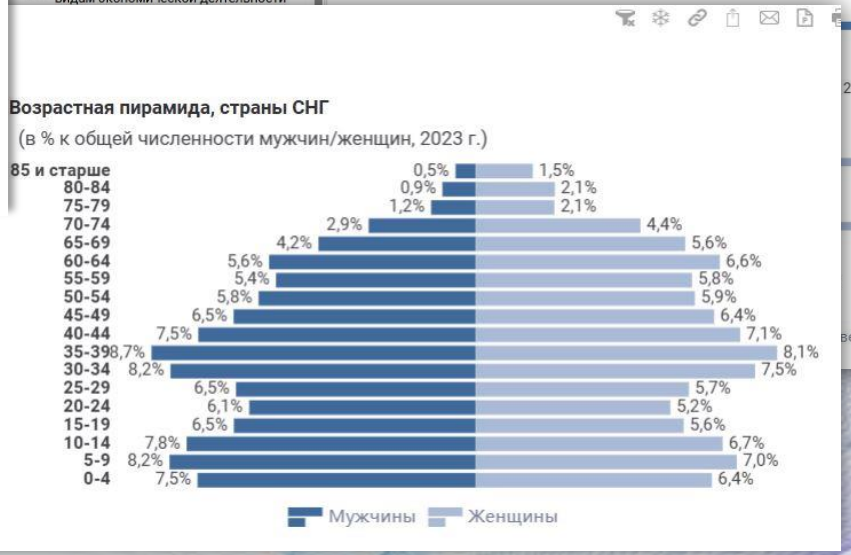

Апробация автоматизированного сбора данных ЦУР в формате SDMX

Открытые источники национальных статистических служб (сайты, БД)

Автоматическая загрузка в хранилище данных Статкомитета СНГ посредством API

Единый шаблон лаборатории ЦУР в формате SDMX

Автоматизированное сопоставление шаблонов лаборатории ЦУР и Статкомитета СНГ

- высокая совместимость

- динамические ряды шире

- больше разрезностей

- выше полнота данных

Система управления знаниями и связанных открытых данных Статкомитета СНГ

СУЗ СОД

данные
+
короткие метаданные
(справочники, комментарии к показателям)

Система управления знаниями в области статистической методологии

Система подготовки и распространения связанных открытых статистических данных

«умные» метаданные
+
наборы СОСД
(обогащены смыслом, понятны людям, интерпретируются машинами)

~500 материалов библиотеки

~300 терминов глоссария

~100 формализованных описаний показателей

~350 наборов СОСД

6 разделов статистики

- национальные счета
- промышленность
- сельское хозяйство
- цены
- рынок труда
- уровень и условия жизни

Технологический цикл

3. ЗАГРУЗКА ДАТА-СЕТОВ ИЗ ЕИАС, ИХ **СЕМАНТИЧЕСКОЕ ОБОГАЩЕНИЕ** (RDF DATA CUBE)

4. КАТАЛОГИЗАЦИЯ СЕМАНТИЧЕСКИХ АКТИВОВ: ГЛОССАРИЕВ, ОПИСАНИЙ ПОКАЗАТЕЛЕЙ

5. КОНСТРУИРОВАНИЕ СЛОЖНЫХ СА**, "УМНЫХ" МЕТАДАННЫХ**, ИХ КАТАЛОГИЗАЦИЯ

6. ПУБЛИКАЦИЯ НАБОРОВ СОСД: РАСПРОСТРАНЕНИЕ В ЧЕЛОВЕКОЧИТАЕМОМ И МАШИНОЧИТАЕМОМ ВИДЕ

1. СБОР МЕТОД. ДОКУМЕНТОВ, ИХ СИСТЕМАТИЗАЦИЯ, СТРУКТУРИРОВАНИЕ, РАЗМЕТКА ТЕРМИНАМИ И РАЗМЕЩЕНИЕ

2. ГЕНЕРАЦИЯ ПРОСТЫХ **СЕМАНТИЧЕСКИХ АКТИВОВ:** ГЛОССАРИЕВ и ОПИСАНИЙ ПОКАЗАТЕЛЕЙ

Система управления знаниями

СУЗ

МОДУЛИ

- Библиотека и методология
- Глоссарий
- Справочники
- Показатели и наборы данных
- Гармонизация

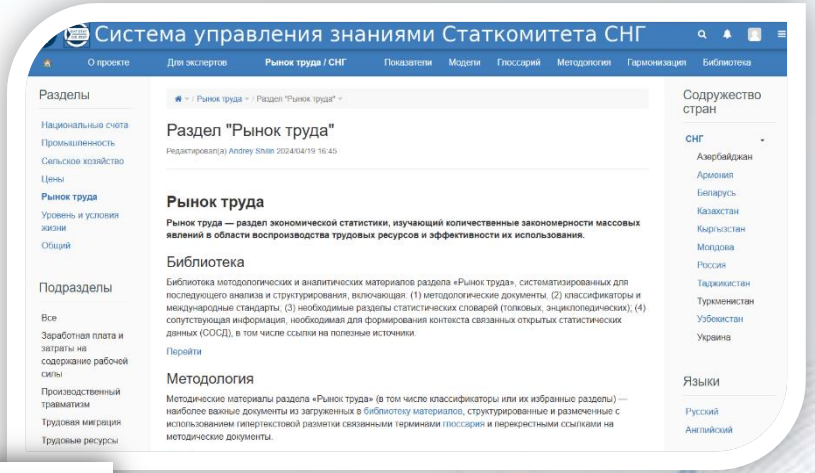

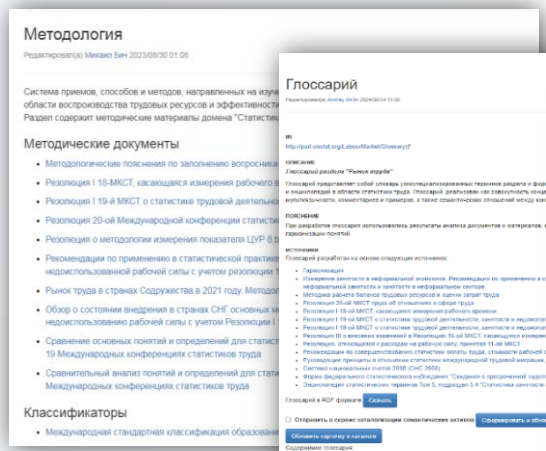

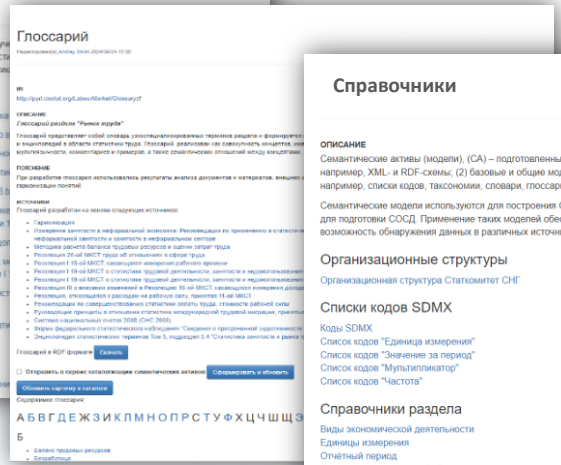

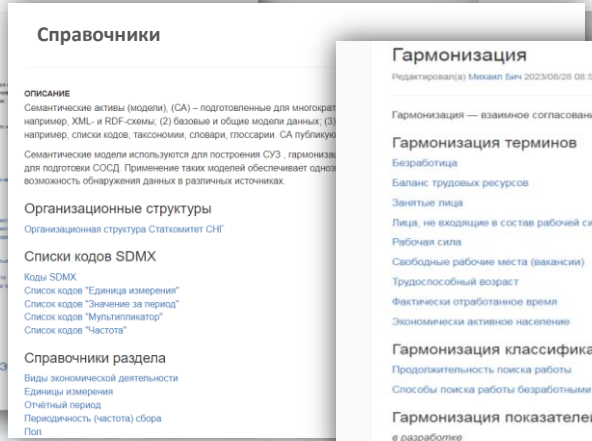

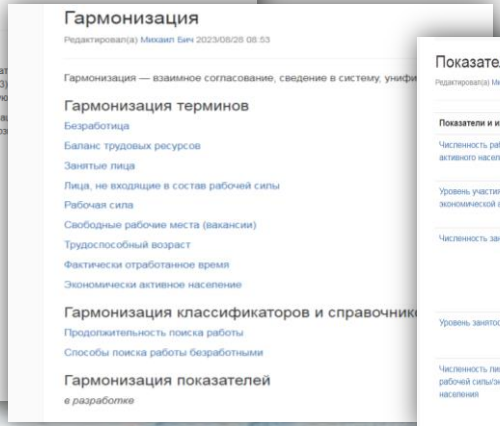

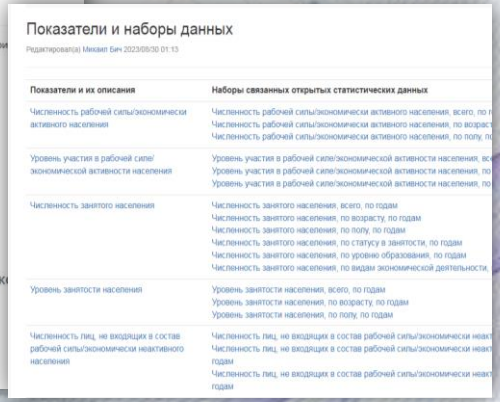

Модуль «Библиотека и методология»

Библиотека

документов и методологических материалов предметной области

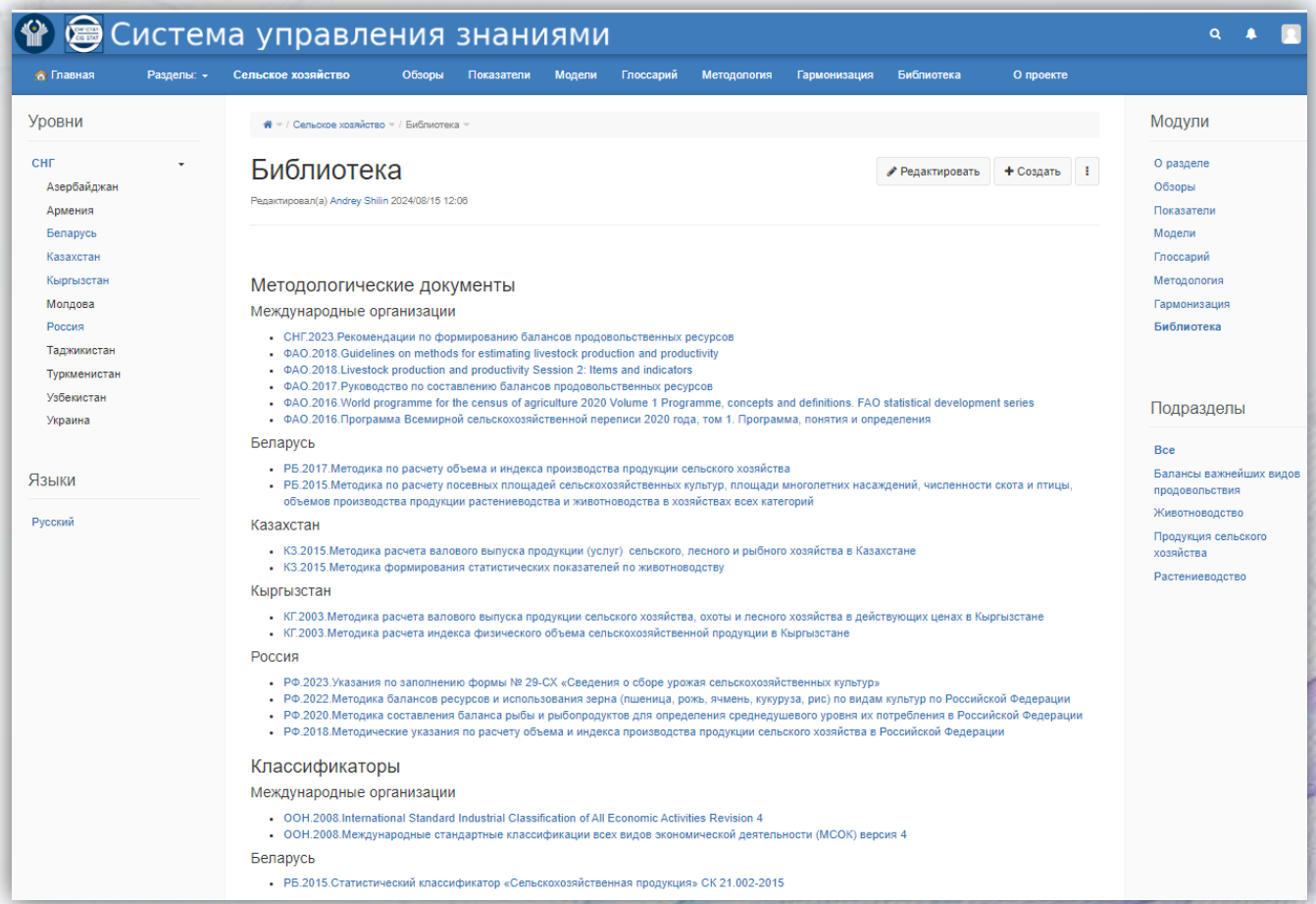

Модуль «Библиотека и методология»

Семантическое обогащение, структурирование и гипертекстовая разметка **документов** терминами глоссария

/ Библиотека / Рекомендация по статистике труда (№ 170)

Редактировать Создать

Рекомендация по статистике труда (№ 170)

Редактировал(а) Administrator 2024/08/14 20:49

ПОДРАЗДЕЛЫ
Трудовые ресурсы, Производственный травматизм, Заработная плата и затраты на содержание рабочей силы

ТИП
Методический документ

НАЗВАНИЕ
Рекомендация по статистике труда (№ 170)
R170 - Labour Statistics Recommendation, 1985 (No. 170)
(скачать)
(скачать)

ОРГАНИЗАЦИЯ
МОТ - Международная организация труда

ГОД ВЫПУСКА
1985

ИСТОЧНИК (АВТОР)
Официальный сайт Международной организации труда (МОТ)

АННОТАЦИЯ
Рекомендация № 170 дополняет Конвенцию 1985 года о статистике труда и содержит информацию, касающуюся периодичности сбора статистических данных и перечня классификационных характеристик для каждого вида статистических данных. Так, статистические данные о занятости и безработице следует классифицировать по полу, возрастным группам, отраслям экономической деятельности, профессиональным группам, географическим районам и статусу в занятости. Текущую статистику средних заработков и средней продолжительности рабочего времени следует классифицировать по отраслям экономической деятельности, полу, в соответствующих случаях по размерам предприятий и географическим районам, а также, если возможно, по возрастным группам, профессиональным группам или уровням квалификации. Не реже одного раза в 5 лет собираются данные о структуре и распределении заработной платы, стоимости рабочей силы.

СТРУКТУРИРОВАННЫЙ ДОКУМЕНТ
Рекомендация по статистике труда (№ 170)

0 Теги: Безработица Занятость Заработная плата Затраты на рабочую силу Предприятие Рабочее время производственный травматизм статус в занятости [+]

/ Методология / Рекомендация по статистике труда (№ 170)

Редактировать Создать

Рекомендация по статистике труда (№ 170)

Редактировал(а) Administrator 2024/08/14 20:51

Карточка документа
Скачать документ

Содержание
- I. ОСНОВНЫЕ РАЗДЕЛЫ СТАТИСТИКИ ТРУДА
  - Статистика экономически активного населения, занятости, безработицы и неполной занятости
  - Статистика заработной платы и продолжительности рабочего времени
  - Индексы цен на потребительские товары
  - Статистика расходов и доходов домашних хозяйств
  - Статистика производственного травматизма и профессиональных заболеваний
  - Статистика трудовых конфликтов
  - Статистика производительности
- II. СТАТИСТИЧЕСКАЯ ИНФРАСТРУКТУРА

Генеральная Конференция Международной Организации Труда, созванная в Женеве Административным Советом Международного Бюро Труда и собравшаяся 7 июня 1985 года на свою семьдесят первую сессию,

признавая потребность как развитых, так и развивающихся стран в достоверной статистике труда, особенно для целей планирования и наблюдения за социальным и экономическим прогрессом, а также для трудовых отношений,

постановив принять ряд предложений о пересмотре Конвенции 1938 года о статистике заработной платы и продолжительности рабочего времени (63), что является пятым пунктом повестки дня сессии,

решив придать этим предложениям форму рекомендации,

принимает сего двадцать пятого дня июня месяца тысяча ... я может именоваться Рекомендацией 1985 года о статистике труда

Заработная плата

Заработная плата — вознаграждение в денежной и натуральной форме, выплачиваемое наёмным работникам, как правило, через регулярные промежутки времени за отработанное время или проделанную работу, а также выплаты за неотработанное время, например, ежегодный отпуск, другие оплачиваемые отпуска и праздники.

I. ОСНОВНЫЕ РАЗДЕЛЫ СТ

Статистика экономически активного населения, занятости, безработицы и

view/Глоссарии/Заработная плата/

Модуль «Глоссарий»

Глоссарий специализированных терминов со структурированным описанием

Глоссарий

Редактировал(а) Andrey Shilin 2024/09/24 11:30

IRI
http://purl.cisstat.org/LabourMarket/Glossary

ОПИСАНИЕ
Глоссарий раздела "Рынок труда"

Глоссарий представляет собой словарь узкоспециализированных терминов раздела и формируется на основе анализа методологических документов, толковых словарей и энциклопедий в области статист
реализован как совокупность концептов, имеющих толкование (лексическое отражение), с поддержкой мультиязычности, комментариев и примеров, а также семантических отношений между концептами.

ПОЯСНЕНИЕ
При разработке глоссария использовались результаты анализа документов и материалов, внешних источников, словарей и энциклопедий по разделу, а также результаты гармонизации понятий.

ИСТОЧНИКИ
Глоссарий разработан на основе следующих источников:

- Гармонизация
- Измерение занятости в неформальной экономике: Рекомендации по применению в статистической практике методологических положений по измерению неформальной занятости и занятости в неф
- Методика расчета баланса трудовых ресурсов и оценки затрат труда
- Резолюция 20-ой МКСТ труда об отношениях в сфере труда
- Резолюция I 18-ой МКСТ, касающаяся измерения рабочего времени
- Резолюция I 19-ой МКСТ о статистике трудовой деятельности, занятости и недоиспользования рабочей силы
- Резолюция I 19-ой МКСТ о статистике трудовой деятельности, занятости и недоиспользования рабочей силы
- Резолюция III о внесении изменений в Резолюцию 16-ой МКСТ, касающуюся измерения доходов, связанных с занятостью, принятая 21-й МКСТ
- Резолюция, относящаяся к расходам на рабочую силу, принятая 11-ой МКСТ
- Рекомендации по совершенствованию статистики оплаты труда, стоимости рабочей силы
- Руководящие принципы в отношении статистики международной трудовой миграции, принятые 20-й МКСТ
- Система национальных счетов 2008 (СНС 2008)
- Форма федерального статистического наблюдения "Сведения о просроченной задолженности по заработной плате" № 3-Ф и указания по ее заполнению
- Энциклопедия статистических терминов Том 5, подраздел 5.4 "Статистика занятости и рынка труда"

Глоссарий в RDF формате [Скачать]

☐ **Отправить в сервис каталогизации семантических активов** [Сформировать и обновить]

[Обновить карточку в каталоге]

Содержимое глоссария:

А Б В Г Д Е Ж З И К Л М Н О П Р С Т У Ф Х Ц Ч Ш Щ Э Ю Я

Б

- Баланс трудовых ресурсов
- Безработица
- Безработные

В

- Вакансии
- Волонтёры

Глоссарий / Безработица

Безработица

[Редактировать] [Создать]

Редактировал(а) Andrey Shilin 2024/08/15 14:38

СТАТУС
Согласован

URI
http://purl.cisstat.org/LabourMarket/Glossary#Unemployment

МЕЖДУНАРОДНОЕ НАИМЕНОВАНИЕ
Unemployment

АЛЬТЕРНАТИВНОЕ НАИМЕНОВАНИЕ

ОПРЕДЕЛЕНИЕ
Безработица — характеристика недоиспользования рабочей силы, которое проявляется в активном поиске работы незанятыми лицами, готовыми приступить к трудовой деятельности в форме занятости.

ПОЯСНЕНИЕ
Социально-экономическое явление, при котором часть населения не может найти себе работу.

Различают фактическую *безработицу*, рассчитанную на основе выборочных обследований населения, и официально зарегистрированную в службах занятости.

УТОЧНЯЕТ
Недоиспользование рабочей силы

ЭКВИВАЛЕНТЫ

ВНЕШНИЕ URI
Eurostat Glossary:Unemployment

ИСТОЧНИК
Гармонизация понятия "Безработица"

Используется в терминах: Безработные, Недоиспользование рабочей силы, Потенциальная рабочая сила, Продолжительность безработицы, Расширенная концепция рабочей силы
Обратные ссылки: Международная стандартная классификация расходов на рабочую силу, Государственные службы занятости и будущее сферы труда. Учебное пособие для региональной сети сотрудничества по вопросам содействия занятости молодежи в странах СНГ, Измерение занятости в неформальной экономике: Рекомендации по применению в статистической практике методологических положений по измерению неформальной занятости и занятости в неформальном секторе,

Модуль «Справочники»

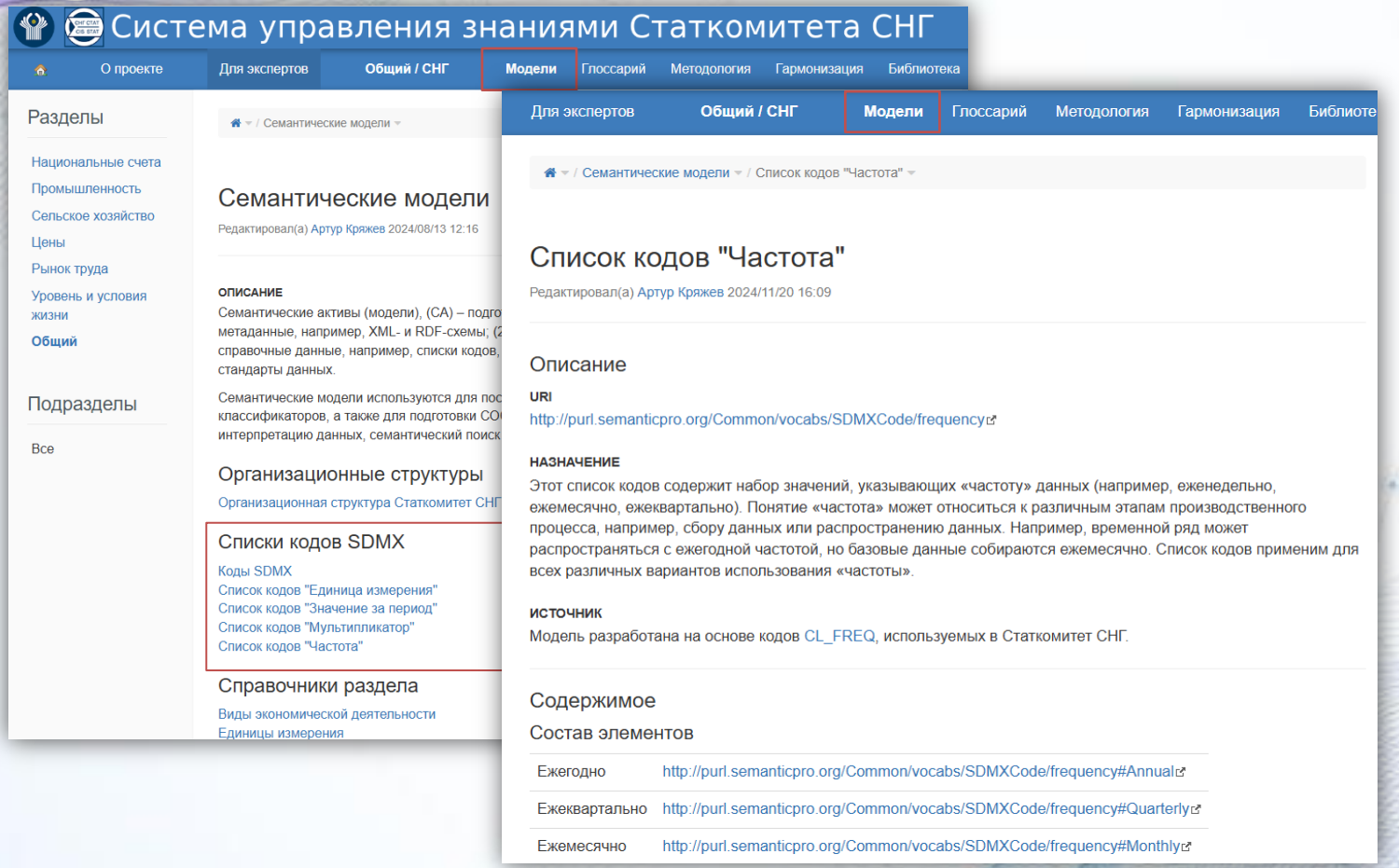

Использование **кодов формата SDMX** для семантического обогащения и связывания данных

Модуль «Показатели и наборы данных»

Связывание и визуализация обогащенных метаданными статистических показателей и наборов данных

/ Показатели и наборы данных / Численность рабочей силы/экономически активного населения

Численность рабочей силы/экономически активного населения

Редактировать | Создать

Редактировал(а) Andrey Shilin 2024/09/24 11:24

ПОДРАЗДЕЛЫ

Трудовые ресурсы

ОПИСАНИЕ ПОКАЗАТЕЛЯ

Показатель характеризует сумму численности занятых и безработных (в возрасте от 15 лет и старше, установленном для измерения рабочей силы/экономической активности населения) по данным обследования рабочей силы.

ССЫЛКИ НА РЕГЛАМЕНТИРУЮЩИЕ ДОКУМЕНТЫ

- Резолюция I 19-ой МКСТ о статистике трудовой деятельности, занятости и недоиспользования рабочей силы
- Методологические пояснения по заполнению вопросника №14

ИСТОЧНИКИ ДАННЫХ

Форма Таблица 14.10.Экономическая активность населения/рабочая сила (человек)

МЕТОДИКА СБОРА ДАННЫХ

Обследование рабочей силы проводится по методологии Международной организации труда (МОТ) в соответствии с Резолюцией I 19-ой МКСТ о статистике трудовой деятельности, занятости и недоиспользования рабочей силы.

Данные собираются по форме Таблица 14.10, которая заполняется на основе данных выборочного обследования рабочей силы (ОРС).

Рекомендации по заполнению представлены в документе Методологические пояснения по заполнению вопросника №14.

ЕДИНИЦЫ ИЗМЕРЕНИЯ

В среднем за год; тысяч человек.

ОТЧЕТНЫЙ ПЕРИОД

Календарный год

ПЕРИОДИЧНОСТЬ СБОРА

Год, 3 июля

СИСТЕМА КЛАССИФИКАЦИЙ И СПРАВОЧНИКОВ, РАЗРЕЗНОСТЬ

1. Страна, Справочник стран СНГ.
2. Пол, Справочник полов.
3. Возраст, Справочник возрастов.
4. Отчётный период, справочник Отчётный период.

НАБОРЫ ДАННЫХ, ОТРАЖАЮЩИЕ ЗНАЧЕНИЯ ПОКАЗАТЕЛЯ

1. Численность рабочей силы/экономически активного населения, всего, по годам
2. Численность рабочей силы/экономически активного населения, по возрасту, по годам.

/ Показатели и наборы данных / Численность рабочей силы/экономически активного населения, всего, по годам

Численность рабочей силы/экономически активного населения, всего, по годам

Редактировать | Создать

Редактировал(а) Andrey Shilin 2024/09/24 10:51

Показатель: Численность рабочей силы/экономически активного населения

Источник:

Информация собирается в странах СНГ по форме сбора данных 14.10. Экономическая активность населения/рабочая сила (человек) (строка 01, Всего) в соответствии с Методологическими пояснениями по заполнению вопросника №14 СНГ по статистике занятости и безработицы.

Набор представлен в файле

Факты:

Факты данного набора СОСДе отражают значения показателя Численность рабочей силы/экономически активного населения по результатам наблюдения.

Формат: *Целое число.*

Единица измерения: *В среднем за год; человек.*

Визуальное представление: Численность рабочей силы/экономически активного населения, всего, по годам в интерактивной таблице.

Показать панель ▼

Повернуть таблицу
Список годов ⟷ Справочник стран СНГ

	Азербайджан	Армения	Беларусь	Казахстан	Кыргызстан	Молдова	Россия	Таджикистан	Узбекистан	Украина
1991	3 736 000,0	НД	НД	НД	НД	НД	НД	НД	НД	НД
1992	3 728 400,0	НД	НД	НД	1 840 700,0	НД	75 059 600,0	НД	НД	НД
1993	3 734 100,0	НД	НД	НД	1 710 000,0	НД	72 850 400,0	НД	НД	НД
1994	3 654 900,0	НД	НД	НД	1 716 000,0	НД	70 598 700,0	НД	НД	НД
1995	3 641 300,0	НД	НД	НД	1 741 700,0	НД	70 739 700,0	НД	НД	НД
1996	3 718 600,0	НД	НД	НД	1 791 500,0	НД	69 740 300,0	НД	НД	НД
1997	3 732 400,0	НД	НД	НД	1 792 300,0	НД	68 273 400,0	НД	НД	НД
1998	3 743 800,0	НД	НД	НД	1 811 300,0	НД	67 402 200,0	НД	НД	НД
1999	4 335 400,0	НД	НД	НД	1 901 100,0	НД	72 380 400,0	НД	НД	НД
2000	4 370 200,0	НД	НД	НД	1 912 700,0	1 654 700,0	72 769 900,0	НД	9 018 400,0	НД
2001	4 368 100,0	НД	НД	7 479 100,0	1 939 000,0	1 616 700,0	71 546 600,0	НД	9 173 500,0	НД

Модуль «Гармонизация»

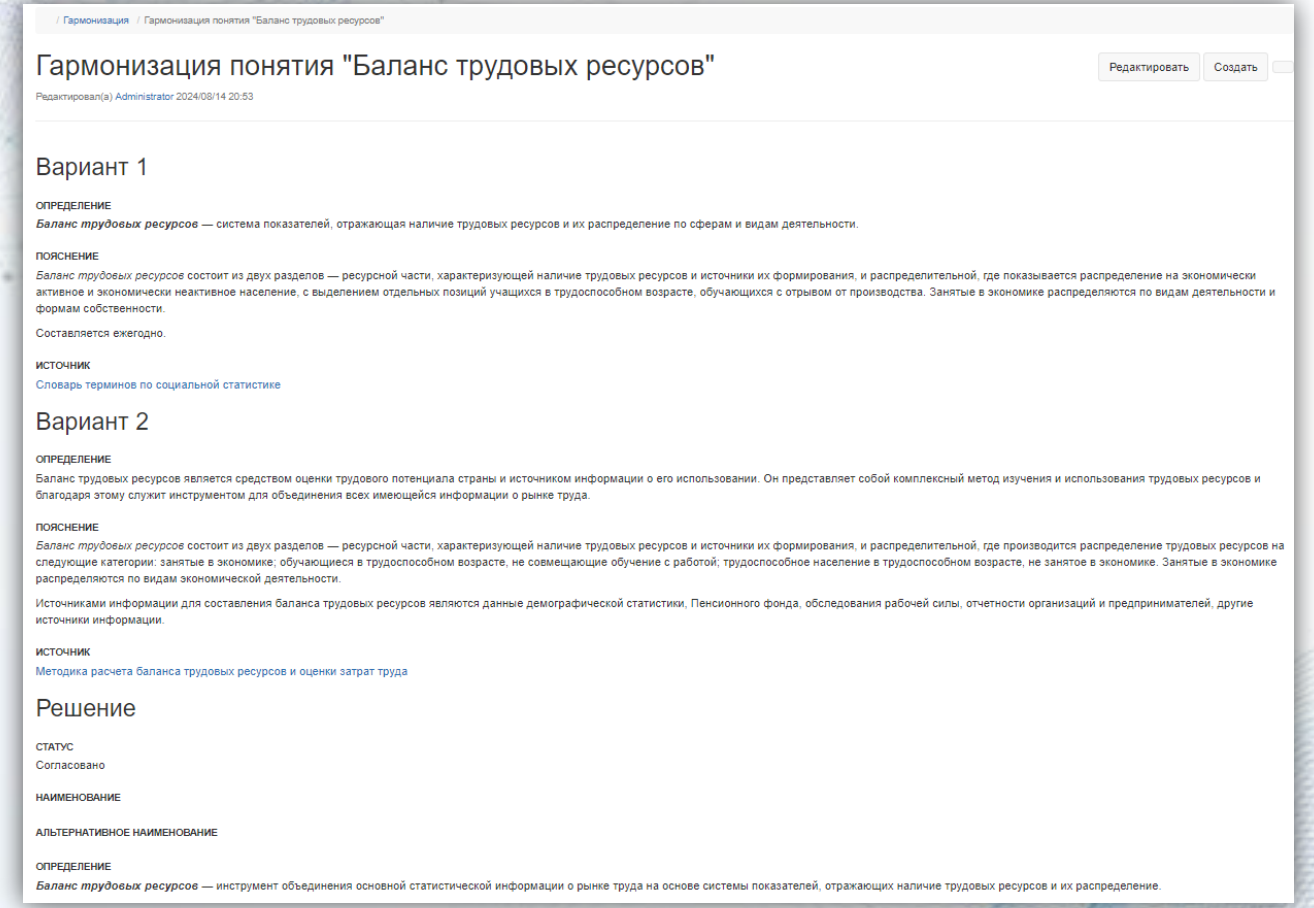

/ Гармонизация / Гармонизация понятия "Баланс трудовых ресурсов"

Гармонизация понятия "Баланс трудовых ресурсов"

Редактировать Создать

Редактировал(а) Administrator 2024/08/14 20:53

Вариант 1

ОПРЕДЕЛЕНИЕ

Баланс трудовых ресурсов — система показателей, отражающая наличие трудовых ресурсов и их распределение по сферам и видам деятельности.

ПОЯСНЕНИЕ

Баланс трудовых ресурсов состоит из двух разделов — ресурсной части, характеризующей наличие трудовых ресурсов и источники их формирования, и распределительной, где показывается распределение на экономически активное и экономически неактивное население, с выделением отдельных позиций учащихся в трудоспособном возрасте, обучающихся с отрывом от производства. Занятые в экономике распределяются по видам деятельности и формам собственности.

Составляется ежегодно.

ИСТОЧНИК

Словарь терминов по социальной статистике

Вариант 2

ОПРЕДЕЛЕНИЕ

Баланс трудовых ресурсов является средством оценки трудового потенциала страны и источником информации о его использовании. Он представляет собой комплексный метод изучения и использования трудовых ресурсов и благодаря этому служит инструментом для объединения всех имеющейся информации о рынке труда.

ПОЯСНЕНИЕ

Баланс трудовых ресурсов состоит из двух разделов — ресурсной части, характеризующей наличие трудовых ресурсов и источники их формирования, и распределительной, где производится распределение трудовых ресурсов на следующие категории: занятые в экономике; обучающиеся в трудоспособном возрасте, не совмещающие обучение с работой; трудоспособное население в трудоспособном возрасте, не занятое в экономике. Занятые в экономике распределяются по видам экономической деятельности.

Источниками информации для составления баланса трудовых ресурсов являются данные демографической статистики, Пенсионного фонда, обследования рабочей силы, отчетности организаций и предпринимателей, другие источники информации.

ИСТОЧНИК

Методика расчета баланса трудовых ресурсов и оценки затрат труда

Решение

СТАТУС

Согласовано

НАИМЕНОВАНИЕ

АЛЬТЕРНАТИВНОЕ НАИМЕНОВАНИЕ

ОПРЕДЕЛЕНИЕ

Баланс трудовых ресурсов — инструмент объединения основной статистической информации о рынке труда на основе системы показателей, отражающих наличие трудовых ресурсов и их распределение.

Гармонизация

терминов, классификаторов и справочников

с участием экспертного сообщества

Система связанных открытых данных

СОД

Каталогизация семантических активов (моделей) и наборов связанных открытых данных.

Распространение в машиночитаемом виде

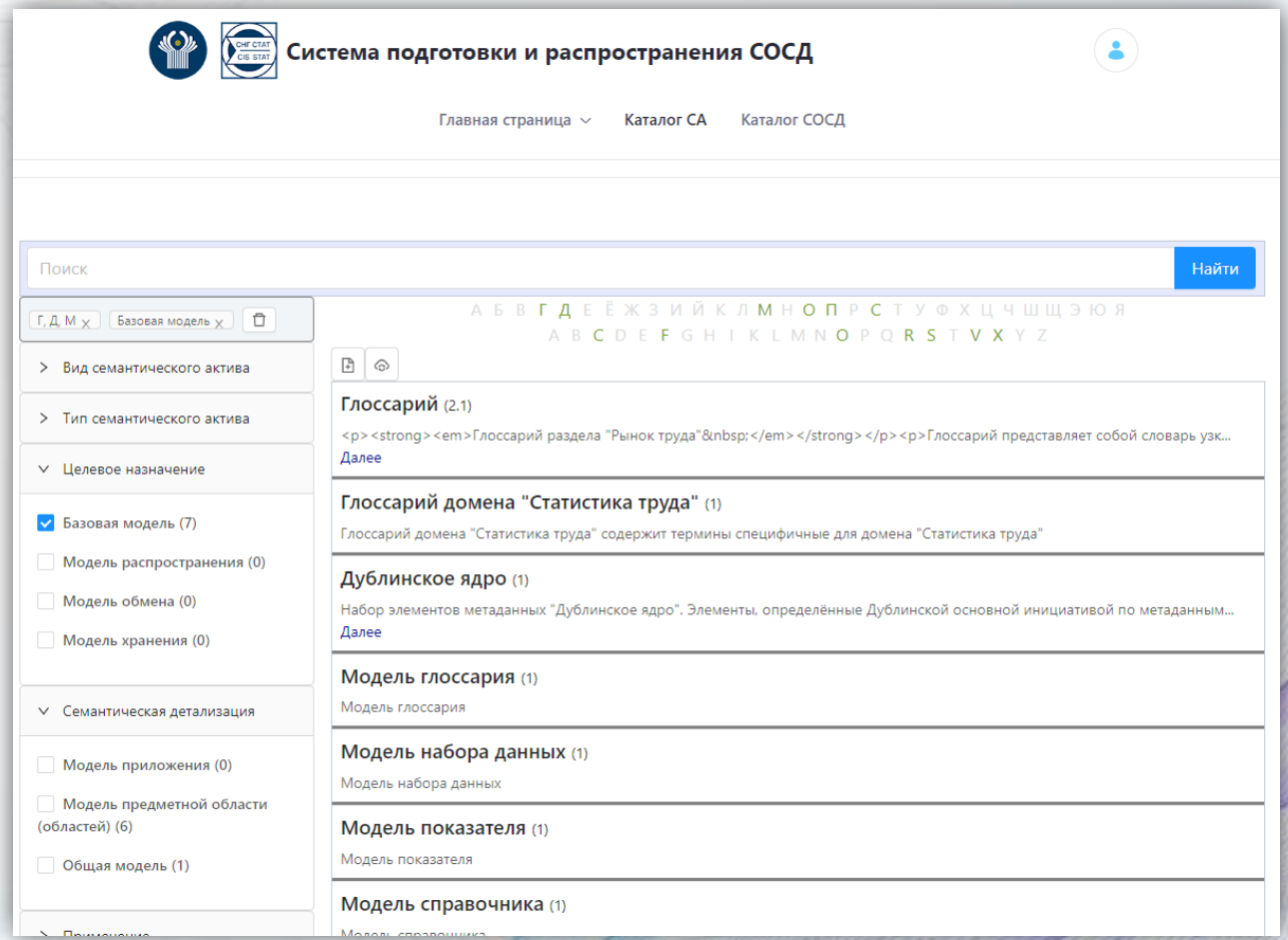

Графовое представление связанных открытых данных

Уровень безработицы, всего, по годам

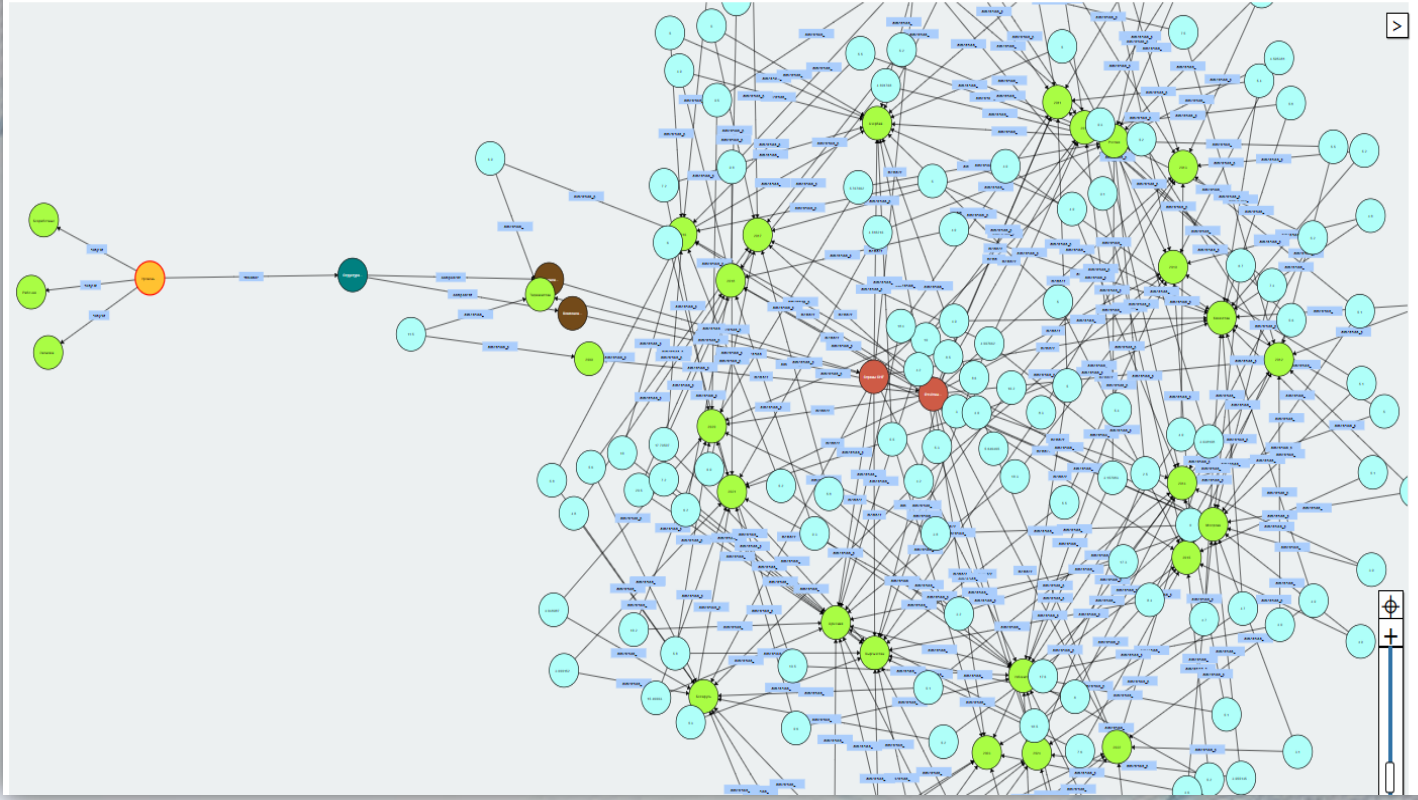

► Статистика

▼ Детализация по элементу

name: *Уровень безработицы, всего, по годам*

comment: *Уровень безработицы, всего, по годам*

type: *http://purl.org/linked-data/cube#DataSet*

modified: *2025-11-16*

unitMeasure: *http://purl.cisstat.org/Common/vocabs/unit-of-measurement/1.0#Percent*

label: *Уровень безработицы, всего, по годам*

structure: *http://purl.cisstat.org/data/UnemploymentRateY#dsd*

subject: *Уровень безработицы, всего, по годам*

license: *https://creativecommons.org/licenses/by/4.0/*

description: *Уровень безработицы, всего, по годам*

title: *Уровень безработицы, всего, по годам*

publisher: *http://purl.cisstat.org/Common/vocabs/public_organizations/CIS_STAT/1.0*

issued: *2025-11-16*

▼ Легенда

Набор данных(наблюдений) выделен оранжевым цветом.
Спецификация набора данных выделена сине-зелёным цветом.
Компонент спецификации набора данных выделен темно-коричневым цветом.
Измерения выделены темно-красным цветом.
Значения измерений выделено светло-зелёным цветом.
Наблюдение выделено светло-голубым цветом.
Остальные узлы выделены сине-голубым цветом.

Спасибо за внимание

www.new.cisstat.org