



Сельскохозяйственная статистика в Российской Федерации: состояние и перспективы

Шашлова Н.В.

Начальник Управления статистики сельского хозяйства
и окружающей природной среды Росстата



КОМБИНИРОВАННЫЙ МЕТОД НАБЛЮДЕНИЯ:

- Не реже одного раза в 10 лет – проведение всероссийских сельскохозяйственных переписей; 1 раз в 5 лет – сельскохозяйственных микропереписей.
- В межпереписной период – проведение сплошного учета и выборочных обследований – в зависимости от категории сельхозпроизводителей



СТАТИСТИЧЕСКИЕ БЮЛЛЕТЕНИ

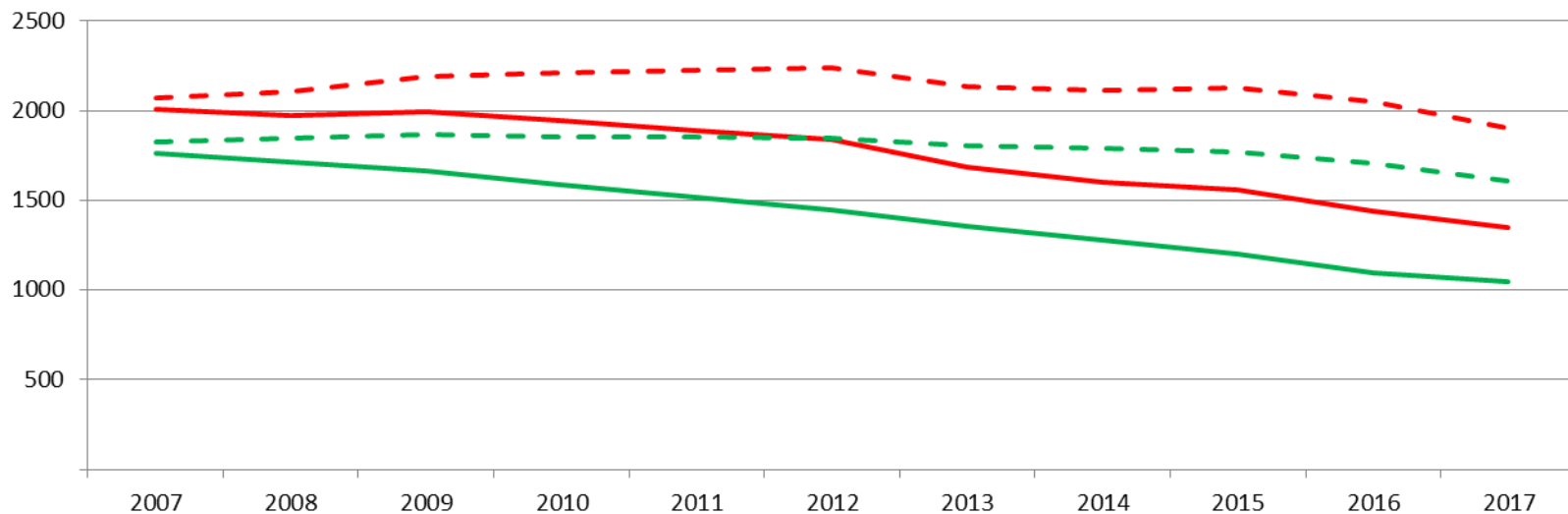
ретроспективных пересчетов данных с учетом итогов ВСХП 2016 (10 книг)

1. Посевные площади сельскохозяйственных культур (в разрезе категорий хозяйств, в двух томах);
2. Валовые сборы сельскохозяйственных культур (в разрезе категорий хозяйств, в двух томах);
3. Площади, валовые сборы и урожайность плодово-ягодных и виноградных насаждений (в разрезе категорий хозяйств);
4. поголовье сельскохозяйственных животных (в разрезе категорий хозяйств);
5. Производство продукции животноводства (в разрезе категорий хозяйств);
6. Реализация сельскохозяйственной продукции (в разрезе категорий хозяйств);
7. Объем и индексы производства продукции сельского хозяйства в стоимостном выражении по видам деятельности (в разрезе категорий хозяйств);
8. Балансы продовольственных ресурсов.



Посевные площади картофеля в Российской Федерации (тысяч гектаров)

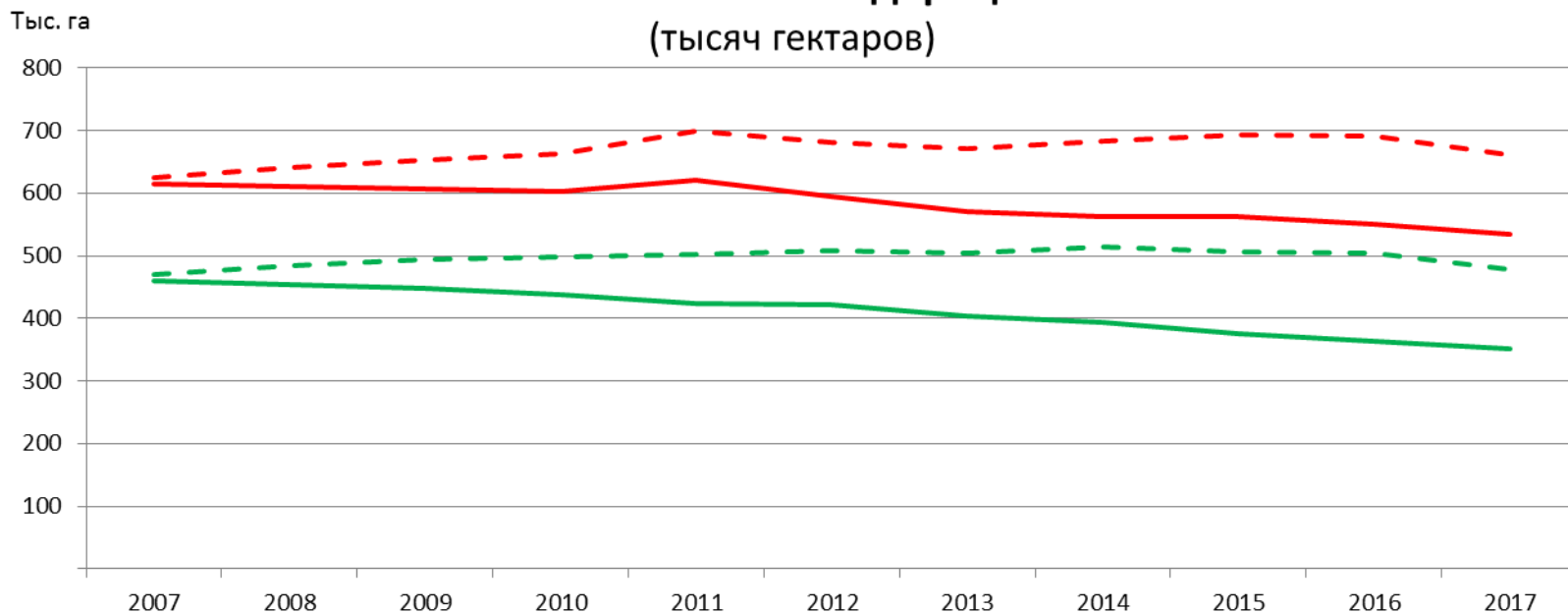
Тыс. га



— хозяйства всех категорий (данные до пересчета) — хозяйства всех категорий (пересчитанные данные) — хозяйства населения (данные до пересчета) — хозяйства населения (пересчитанные данные)



Посевные площади овощей открытого грунта¹⁾ в Российской Федерации (тысяч гектаров)

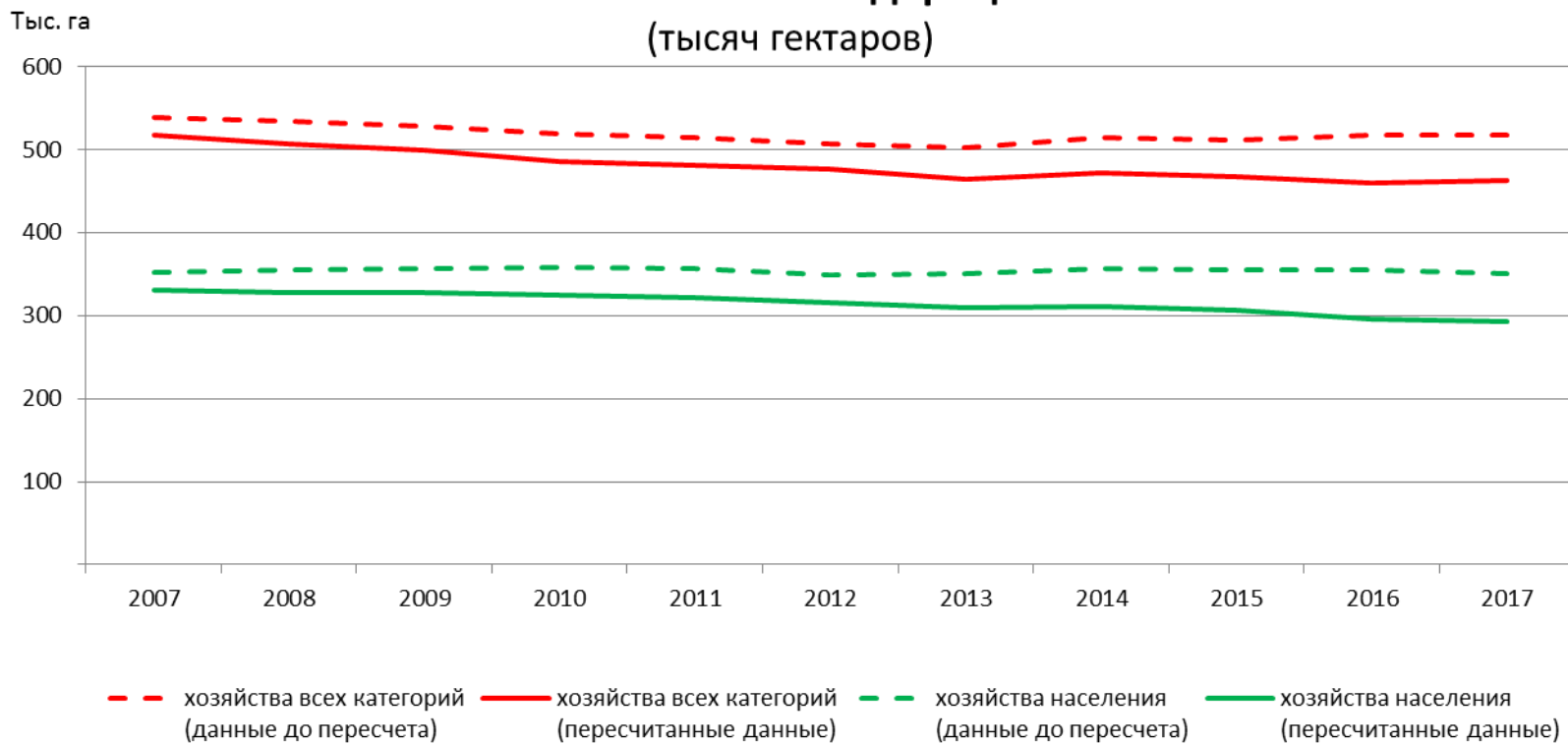


1) Включая овощи закрытого грунта по хозяйствам населения.

— — хозяйства всех категорий (данные до пересчета) — — хозяйства всех категорий (пересчитанные данные) — — хозяйства населения (данные до пересчета) — — хозяйства населения (пересчитанные данные)



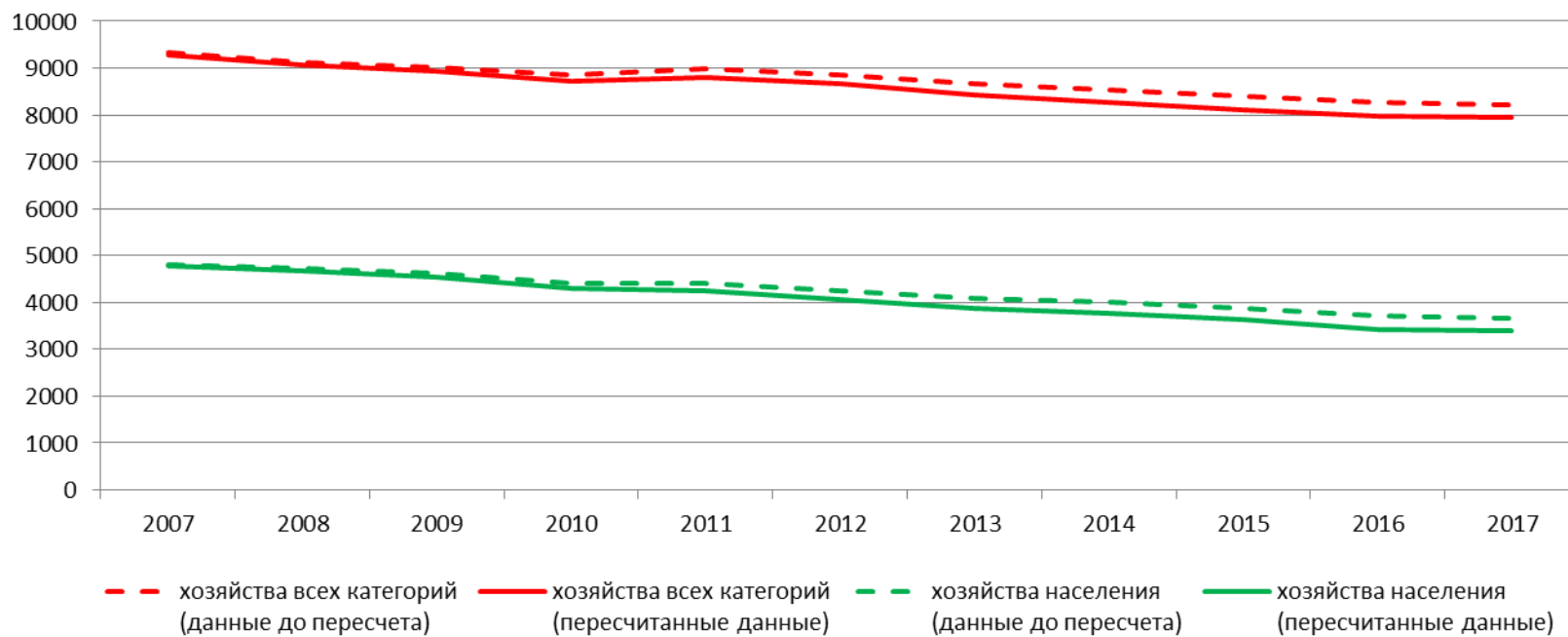
Площади плодово-ягодных насаждений в Российской Федерации (тысяч гектаров)





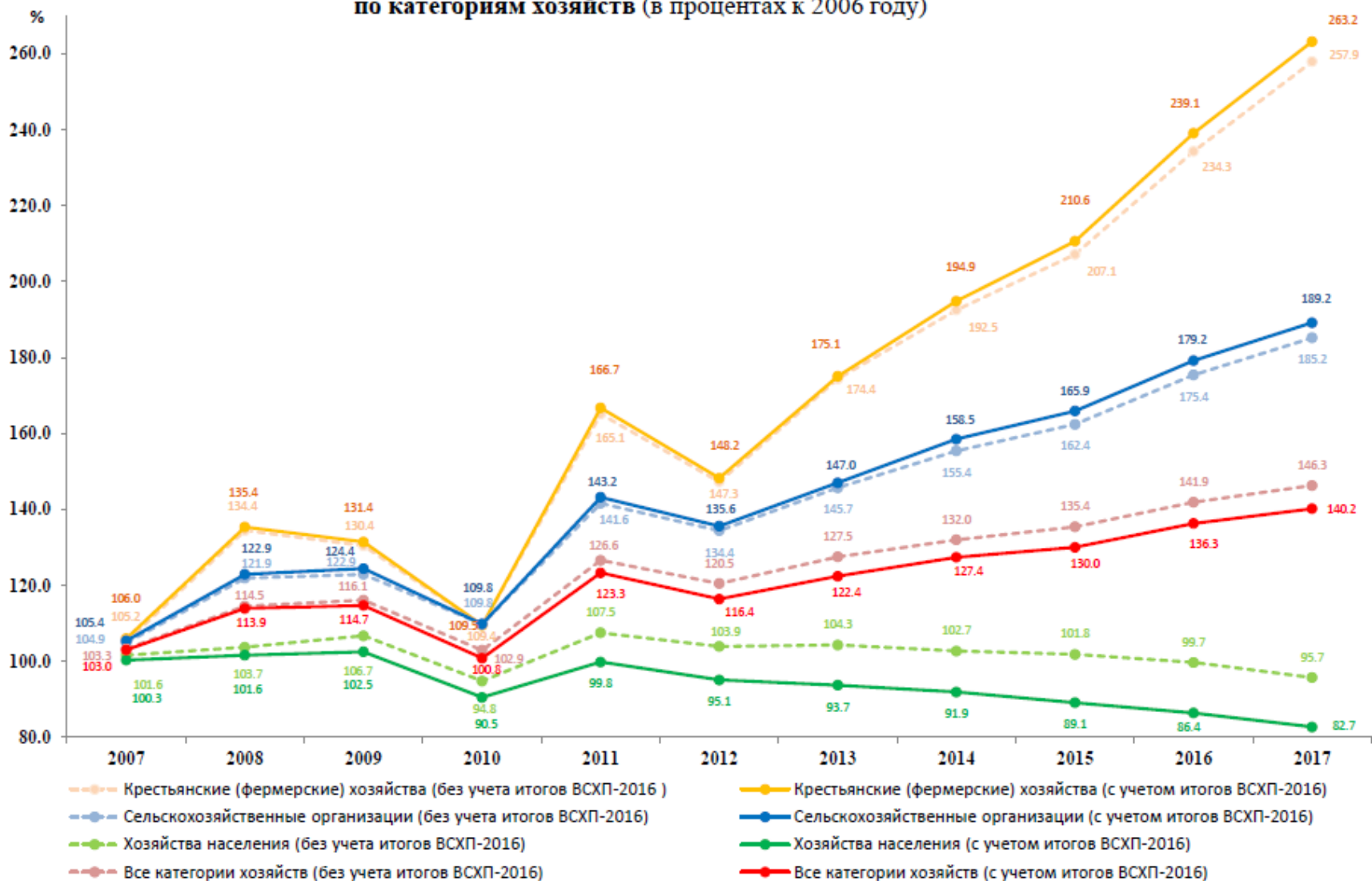
Поголовье коров в Российской Федерации (на конец года; тысяч голов)

Тыс. голов





Индексы производства продукции сельского хозяйства в Российской Федерации по категориям хозяйств (в процентах к 2006 году)





КАТЕГОРИИ СЕЛЬСКОХОЗЯЙСТВЕННЫХ ПРОИЗВОДИТЕЛЕЙ по итогам ВСХП 2016

Сельскохозяйственные организации – всего	36,0 тыс.
в том числе:	7,6 тыс.
крупные и средние	
малые предприятия	24,3 тыс.
подсобные сельскохозяйственные предприятия несельскохозяйственных организаций	4,2 тыс.
Крестьянские (фермерские) хозяйства и индивидуальные предприниматели – всего	174,8 тыс.
крестьянские (фермерские) хозяйства	136,7 тыс.
индивидуальные предприниматели	38,0 тыс.
Личные подсобные и другие индивидуальные хозяйства граждан - всего	23,5 млн.
в том числе:	
в сельских поселениях	16,6 млн.
в городских округах и городских поселениях	6,9 млн.
Некоммерческие объединения граждан	75,9 тыс.
земельные участки	12,8 млн.



ФОРМИРОВАНИЕ ГОДОВЫХ ОБЪЕМОВ ПРОИЗВОДСТВА ПРОДУКЦИИ РАСТЕНИЕВОДСТВА

Объекты наблюдения:	Методы формирования информации:
<p>Сельскохозяйственные организации не относящиеся к субъектам малого предпринимательства</p> <p>субъекты малого предпринимательства:</p> <ul style="list-style-type: none">малые предприятия (без микропредприятий)микропредприятия <p>подсобные сельскохозяйственные предприятия несельскохозяйственных организаций</p>	<p>сплошное наблюдение (ф.№29-сх «Сведения о сборе урожая сельскохозяйственных культур»)</p> <p>выборочное обследование (ф. №2-фермер «Сведения о сборе урожая сельскохозяйственных культур»)</p> <p>расчет (с использованием сведений по ф.№ 1-фермер)</p> <p>расчет (с использованием данных ВСХП)</p>
<p>Фермеры и индивидуальные предприниматели</p>	<p>выборочное обследование (ф.№2-фермер «Сведения о сборе урожая сельскохозяйственных культур»)</p>
<p>Хозяйства населения</p> <p>личные подсобные и другие индивидуальные хозяйства граждан в сельских поселениях</p> <p>некоммерческие объединения граждан</p> <p>личные подсобные и другие индивидуальные хозяйства граждан в городских округах и городских поселениях</p>	<p>выборочное обследование (ф.№2 «Производство сельскохозяйственной продукции в личных подсобных и других индивидуальных хозяйствах граждан»)</p> <p>расчет (на основании данных ВСХП и данных Росреестра (ф. 22-4-граждане))</p>



ФОРМИРОВАНИЕ ГОДОВЫХ ОБЪЕМОВ ПРОИЗВОДСТВА ПРОДУКЦИИ ЖИВОТНОВОДСТВА

Объекты наблюдения:	Методы формирования информации:
<p>Сельскохозяйственные организации не относящиеся к субъектам малого предпринимательства</p> <p>субъекты малого предпринимательства</p> <p> малые предприятия (без микропредприятий), микропредприятия</p> <p>подсобные сельскохозяйственные предприятия несельскохозяйственных организаций</p>	<p>сплошное наблюдение (ф.№24-сх «Сведения о состоянии животноводства»)</p> <p>выборочное обследование (ф. №3-фермер «Сведения о производстве продукции животноводства и поголовье скота»)</p> <p>расчет с использованием данных ВСХП</p>
<p>Фермеры и индивидуальные предприниматели</p>	<p>выборочное обследование (ф.№3-фермер «Сведения о производстве продукции животноводства и поголовье скота»)</p>
<p>Хозяйства населения</p> <p>личные подсобные и другие индивидуальные хозяйства граждан в сельских поселениях</p> <p>личные подсобные и другие индивидуальные хозяйства граждан в городских округах и городских поселениях</p>	<p>выборочное обследование (ф.№2 «Производство сельскохозяйственной продукции в личных подсобных и других индивидуальных хозяйствах граждан»)</p> <p>расчет (на основании данных ВСХП и данных выборочного обследования по ф. №2)</p>

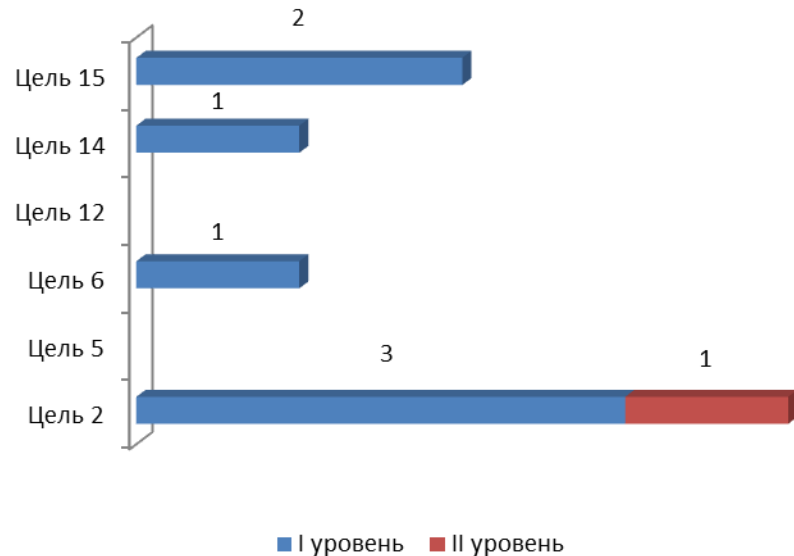


ПОКАЗАТЕЛИ ЦУР В ОБЛАСТИ СЕЛЬСКОГО ХОЗЯЙСТВА

Распределение международных показателей достижения ЦУР в области сельского хозяйства по целям и уровням

	Всего показателей	в том числе по уровням:		
		I уровень	II уровень	II-III уровень
ВСЕГО	21	10	10	1
ЦЕЛЬ 2	10	5	5	-
ЦЕЛЬ 5	2	-	2	-
ЦЕЛЬ 6	2	1	1	-
ЦЕЛЬ 12	1	-	-	1
ЦЕЛЬ 14	3	2	1	-
ЦЕЛЬ 15	3	2	1	-

Распределение международных показателей достижения ЦУР в области сельского хозяйства по целям и уровням в Российской Федерации





ПЕРСПЕКТИВЫ:

✓ СЕЛЬСКОХОЗЯЙСТВЕННАЯ МИКРОПЕРЕПИСЬ 2021 года

не позднее чем через 5 лет после очередной сельскохозяйственной переписи **проводится сельскохозяйственная микроперепись на основе выборки не менее 30%** объектов сельскохозяйственной переписи.

Использование современных технологий при проведении первой сельскохозяйственной микропереписи:

- Планшетные компьютеры
- WEB-сбор
- Спутниковый мониторинг



✓ ПОКАЗАТЕЛИ ЦУР В ОБЛАСТИ СЕЛЬСКОГО ХОЗЯЙСТВА:

- Продолжение работы с федеральными органами исполнительной власти по включению в подраздел 2.8 ФПСР международных показателей ЦУР I и II уровней
- Утверждение национального набора показателей ЦУР



Федеральная служба
государственной статистики

Спасибо за внимание!