

**ИЗУЧЕНИЕ АРХИТЕКТУРЫ ВЕБ-САЙТОВ
НАЦИОНАЛЬНЫХ КОМИТЕТОВ ПО
СТАТИСТИКЕ СТРАН СНГ**

2014

Оглавление

Введение	3
Глава 1. Анализ статистических сайтов стран СНГ	4
1.1. Анализ сайта межгосударственного статистического комитета Содружества Независимых Государств http://www.cisstat.com/	4
1.2. Анализ сайта Национальной статистической службы республики Армения http://armstat.am/	6
1.3. Анализ сайта Государственного статистического комитета Республики Азербайджан http://www.stat.gov.az/indexen.php	8
1.4. Анализ сайта Национального статистического комитета Республики Беларусь http://belstat.gov.by/	10
1.5. Анализ сайта Агентства Республики Казахстан по статистике http://www.stat.gov.kz/	13
1.6. Анализ сайта Национального Статистического Комитета Кыргызской Республики http://stat.kg/	15
1.7. Анализ сайта Национального Бюро Статистики Республики Молдова http://www.statistica.md/	18
1.8. Анализ сайта Федеральной службы государственной статистики России http://www.gks.ru/	20
1.9. Анализ сайта Агентства по Статистике при Президенте Республики Таджикистан http://www.stat.tj/	22
1.10. Анализ сайта Государственного комитета Туркменистана по статистике http://www.stat.gov.tm/	24
1.11. Анализ сайта Государственной службы статистики Украины http://www.ukrstat.gov.ua/	26
1.12. Анализ сайта Государственного комитета Республики Узбекистан по статистике http://www.stat.uz/map/	28
Глава 2. Анализ сходств и различий статистических сайтов стран СНГ	31
2.1. Оценка дизайна статистических сайтов стран СНГ	31
2.2. Оценка уровня разработки статистических сайтов стран СНГ	31
2.3. Оценка основного функционала статистических сайтов стран СНГ	34
2.4. Оценка технологий обмена данными статистических сайтов стран СНГ	35
2.5. Сравнение контента статистических сайтов стран СНГ	36
2.6. Сравнение функции поддержки многоязычия статистических сайтов стран СНГ	37
2.7. Сравнение актуальности контента статистических сайтов стран СНГ	38
Глава 3. Предложения по гармонизации статистических сайтов стран СНГ	39

Введение

Настоящая работа направлена на повышение эффективности работы веб-сайтов национальных статистических комитетов стран содружества независимых государств и призвана повысить потенциал стран в области обеспечения потребностей пользователей надежными, точными и своевременными данными, их открытости, в соответствии с международно-принятой методологией и лучшей практикой.

В настоящее время веб-сайты национальных статистических комитетов стран содружества независимых государств находятся на разном уровне разработки, поэтому при их анализа были использованы следующие критерии оценки:

- Общий дизайн;
- Ключевые технологии;
- Основные функции;
- Технологии обмена данными;
- Содержание;
- Поддержка многоязычия;
- Обновление контента.

А также сформулированы предложения по модернизации для каждого сайта комитетов статистики стран СНГ.

В разделе «Общий дизайн» описано основная цветовая схема сайта и общие решения по его оформлению.

В разделе «Ключевые технологии» рассмотрены общие технические решения сайта, основные технические возможности и инструменты.

Раздел «Основные функции» посвящен описанию возможностей работы сайта (представление и визуализация данных, построение динамических страниц, и прочее).

В разделе «Технологии обмена данными» описаны основные инструменты информационного взаимодействия с сайтом статистики.

В разделе «Содержание» описана основная структура сайта, его разделы.

В разделе «Поддержка многоязычия» описано, на каких языках представлена информация на сайте, идентична ли она, сохранен ли функционал сайта и корректность работы.

В разделе «Обновление контента» указана актуальность представленной на сайте информации, периодичность ее обновления.

Глава 1. Анализ статистических сайтов стран СНГ

1.1. Анализ сайта межгосударственного статистического комитета Содружества Независимых Государств <http://www.cisstat.com/>

1.1.1. Общий дизайн

Дизайн сайта межгосударственного статистического комитета Содружества Независимых Государств выдержан в серо-синих тонах. В шапке размещен анимированная эмблема СНГ, логотип СНГ-Стат и название межгосударственного статистического комитета Содружества Независимых Государств. Шрифт текста черного цвета размещен на белом фоне, ключевые заголовки выделены синим цветом. Данные сгруппированы в 3 колонки. На мобильном устройстве отражается обычная версия сайта, верстка неадаптивная.



Рис. 1.1. Главная страница сайта межгосударственного статистического комитета СНГ

1.1.2. Ключевые технологии

Сайт построен на языке HTML с использованием фреймов. Страницы сайта статические. Все отчеты и графики, представленные на сайте, являются предварительно подготовленными документами в поддерживаемом формате без возможности построения динамических таблиц, диаграмм и графиков.

1.1.3. Основные функции

Основными функциями сайта являются поддержание провозглашенных целей:

- координация статистической деятельности стран Содружества;
- содействие реформированию государственной статистики в государствах-участниках Содружества применительно к осуществляемым социально-экономическим преобразованиям и общепринятой в международной практике системе статистики;
- выработка рекомендаций по согласованной статистической методологии и обеспечение сопоставимости и преемственности статистических разработок;
- сбор и анализ статистической информации, ведение баз данных, формирование сводных статистических показателей, издание статистических публикаций и их распространение.
- многосторонний обмен статистической информацией и развитие общего информационно-статистического пространства в рамках Содружества;

- анализ тенденций и прогнозирование экономического развития и интеграционных процессов в Содружестве Независимых Государств.

1.1.4. Технологии обмена данными

Поскольку страницы сайта статические, то выгрузка документов возможна только в тех форматах, в которых они закачаны на сайт – Adobe Reader, MS Excel, MS Word, HTML.

В разделе «Заказ публикаций» предусмотрена возможность приобретения доступа к базе данных «Статистика СНГ», доступ осуществляется через Интернет. Большинство файлов представлено на русском и английском языках в форматах HTML, MS Word, MS Excel. Большие по объему документы хранятся в виде сжатого zip-архива.

1.1.5. Содержание

Ниже представлены основные разделы сайта, позволяющие оценить основное содержание контента:

- Содружество Независимых Государств (краткие сведения о Содружестве)
- Новости статистической жизни Статкомитета СНГ и статистических служб Содружества
- Страны Содружества Независимых Государств
- Совет руководителей статистических служб государств-участников СНГ
- О национальных статистических службах СНГ
- Статистические службы международных организаций
- События, информация
- Список поступлений статистических сборников в библиотеку Статкомитета СНГ
- http://www.cisstat.info/rus/cont_rel.htmПресс-релизы Статкомитета СНГ
- Основные макроэкономические показатели стран СНГ
- Курсы национальных валют
- Макроэкономические показатели (годовые, квартальные и ежемесячные текущего года) по отдельным странам СНГ
- Аналитические статьи
- База данных "Статистика СНГ"
- Аннотация базы данных "Статистика СНГ"
- О Статкомитете СНГ **Поддержка многоязычия**

Сайт поддерживает идентично оформленные версии на русском и английском языках.

1.1.7. Обновление контента

Контент обновляется регулярно в соответствии с планом статистических работ.

1.1.8. Предложения по улучшению сайта

Сайт требует модернизации, особенно в части дизайна и вариантов представления информации. Необходимо сайт сделать порталом для доступа ко всем сайтам национальных статистических комитетов.

1.2. Анализ сайта Национальной статистической службы республики Армения
<http://armstat.am/>

1.2.1. Общий дизайн

Дизайн сайта Национальной статистической службы Республики Армения выдержан в сине-голубых тонах. В шапке размещен герб Республики Армения, название Национальной статистической службы Республики Армении и изображение ее логотипа. Шрифт текста темно-синего цвета размещен на белом фоне, ключевые заголовки выделены красным цветом. Данные сгруппированы в 3 колонки. На мобильном устройстве отражается обычная версия сайта, верстка неадаптивная.

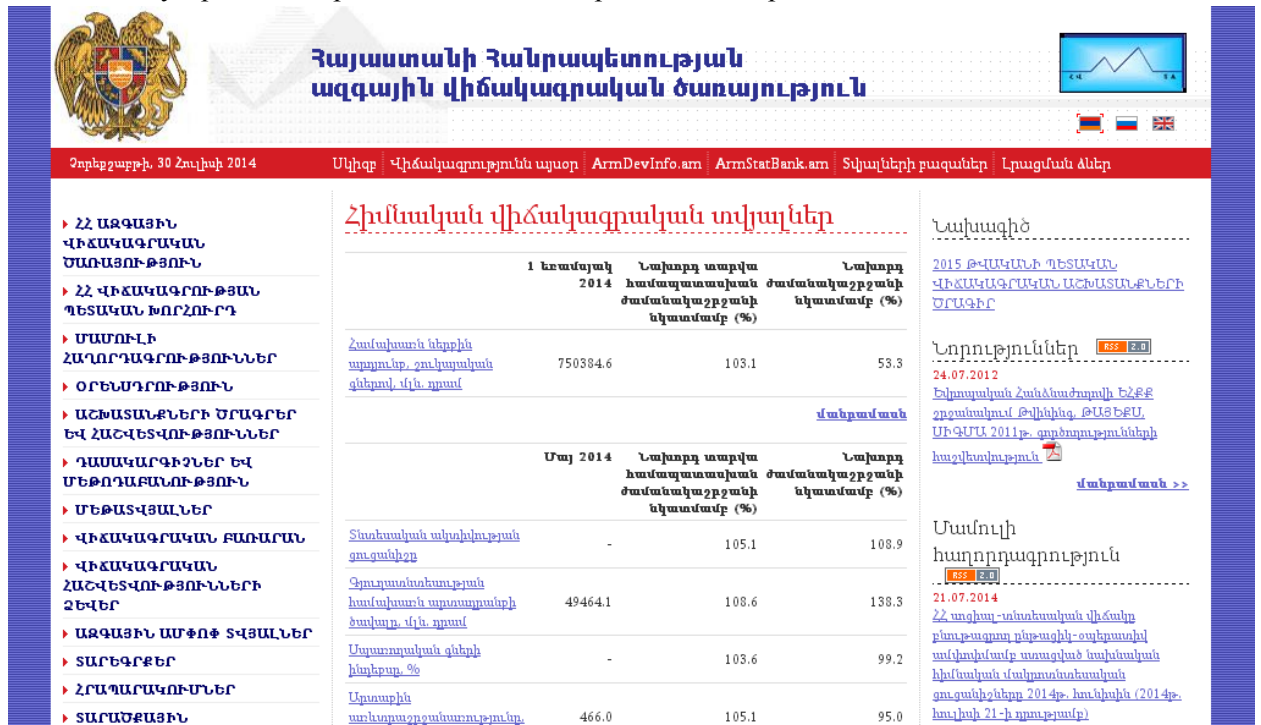


Рис. 1.2. Главная страница сайта Национальной статистической службы республики Армения

1.2.2. Ключевые технологии

Сайт статистики республики Армении построен при помощи современных web-технологий. Страницы сайта динамические и формируются на основании базы данных. Некоторые страницы, содержащие заранее сформированные документы (публикации, сборники, нормативно-справочную информацию и проч.) представлены в виде файлов формата Adobe Reader, HTML, MS Word, MS Excel или сжаты в zip-архив. При этом предусмотрена ссылка, позволяющая скачать указанный архиватор.

Сайт позволяет формировать динамические таблицы различных показателей, в том числе за определенный период, обращаясь непосредственно к базе данных статистической информации, а также выгружать построенные таблицы в формат MS Excel.

Сайт позволяет осуществлять поиск показателей и строить динамические ряды.

Предусмотрена возможность просмотра статистических данных по регионам республики Армения при помощи интерактивной карты.

Установлены счетчики посещаемости.

1.2.3. Основные функции

Основными функциями сайта статистики Республики Армения являются:

- публикация статистической информации;
- взаимодействие с государственными органами, органами местного самоуправления, международными организациями и национальными статистическими службами в сфере представления статистической информации;

- публикация методологии статистических работ, координирование распространения данных, согласно международным стандартам и классификациям;
- публикация итогов проведения переписей населения и сельскохозяйственных переписей;
- обеспечение транспарентности и доступности сводной статистической информации и метаданных.

1.2.4. Технологии обмена данными

Статистические данные представляются в виде HTML-страниц. Выгрузить данные нельзя. Для выгрузки данных разработан сайт <http://www.armdevinfo.am/>, на котором предусмотрена возможность непосредственного доступа к различным базам данных Национальной статистической службы Армении с возможностью выгрузки данных для авторизованных пользователей.

1.2.5. Содержание

Ниже представлены основные разделы сайта, позволяющие оценить основное содержание контента:

- Национальная Статистическая Служба РА
- Государственный совет по статистике РА
- Пресс-релизы
- Законодательство
- Формы статистической отчетности (арм. яз)
- Классификаторы и методология
- Национальные сводные данные
- Ежегодники
- Публикации
- Региональная Статистика
- Международное сотрудничество
- Библиотека
- Ссылки
- Перепись 2001
- ЦРТ показатели Армении
- Контакты
- Карта сайта

1.2.6. Поддержка многоязычия

Сайт поддерживает идентично оформленные версии на армянском, русском и английском языках. Большая часть информации представлена на всех трех языках. При отсутствии информации на выбранном языке указывается, на каком языке информация доступна.

1.2.7. Обновление контента

Сайт содержит актуальную информацию. Доступ к сведениям по статистическим показателям осуществляется посредством базы данных, поэтому актуальность определяется процессом сбора и обработки необходимой информации органом статистики.

Кроме того, на сайте регулярно (несколько раз в месяц) публикуются пресс-релизы о новой информации на сайте.

1.2.8. Предложения по улучшению сайта

Сайт иногда довольно медленно грузится, нестабильно работает связь с базами данных. Требуется повысить надежность сайта. Имеет смысл расширить формы представления статистических данных. Для упрощения работы с базами данных необходимо повысить юзабилити интерфейса, при наведении на иконки предусмотреть всплывающие подсказки, привести на сайте инструкции по работе с БД. Для взаимодействия с сайтом межгосударственного статкомитета стран СНГ хорошо было бы предусмотреть WEB-сервисы.

1.3. Анализ сайта Государственного статистического комитета Республики Азербайджан <http://www.stat.gov.az/>

1.3.1. Общий дизайн

Дизайн сайта Государственного комитета по статистике Республики Азербайджан выдержан в сине-зеленых тонах. В шапке размещен герб Республики Азербайджан, название Государственного комитета по статистике Республики Азербайджан и изображение его логотипа. Шрифт текста черного цвета размещен на белом фоне, ключевые заголовки выделены зеленым цветом. Данные сгруппированы в 2 колонки, новости отражаются «бегущей строкой». На мобильном устройстве отражается обычная версия сайта, верстка неадаптивная.



Рис. 1.3. Главная страница сайта Государственного статистического комитета республики Азербайджан

1.3.2. Ключевые технологии

Сайт статистики республики Азербайджан построен при помощи современных web-технологий. Страницы сайта динамические и формируются на основании базы данных. При создании сайта использован язык PHP. Некоторые страницы, содержащие заранее сформированные документы (публикации, сборники, нормативно-справочную информацию и проч.) представлены в виде файлов формата Adobe Reader, HTML, MS Word, MS Excel или сжаты в zip-архив.

Сайт позволяет формировать интерактивные таблицы по различным показателям за определенный период времени при помощи JavaServer Pages, обращаясь непосредственно к базе данных статистической информации, а также выгружать построенные таблицы в формат HTML, PDF и MS Excel.

На сайте предусмотрен доступ к базе данных статистической информации, позволяющий получать доступ к основной демографической, социальной, экономической и другой информации за период времени. Сформированные таблицы можно выгрузить в формат PDF и MS Excel.

1.3.3. Основные функции

Основными функциями сайта статистики Республики Азербайджан являются:

- публикация статистической информации;

- взаимодействие с государственными органами, органами местного самоуправления, международными организациями и национальными статистическими службами в сфере представления статистической информации;
- публикация методологии статистических работ, координирование распространения данных, согласно международным стандартам и классификациям;
- публикация итогов проведения переписей населения и сельскохозяйственных переписей;
- обеспечение транспарентности и доступности сводной статистической информации и метаданных.

1.3.4. Технологии обмена данными

Для загрузки данных предусмотрен доступ к статистической базе данных (<http://www.azstat.org/MESearch/search?departament=21&lang=en>). Выгрузка осуществляется в формат PDF и MS Excel, авторизация не требуется.

1.3.5. Содержание

Ниже представлены основные разделы сайта, позволяющие оценить основное содержание контента:

- О комитете статистики республики Азербайджан
- Законодательство
- Электронные сервисы
- Классификации
- Публикации
- Метаданные
- Контакты
- «А» - «Z»
- Электронная библиотека
- Е-Вопросник
- Глоссарий
- Статистика
- Bureau Veritas Certification, сертификат на стандарте ISO 9001:2008
- Для пользователей
- Срочные темы
- Связи

1.3.6. Поддержка многоязычия

Сайт поддерживает идентично оформленные версии на азербайджанском и английском языках. Большая часть информации представлена на обоих языках. При отсутствии информации на выбранном языке указывается, на каком языке информация доступна, однако некоторые страницы существуют только на азербайджанском языке (например, <http://www.stat.gov.az/menu/4/e-reports/indexen.php>), при этом кнопка перехода на английский язык не работает. На сайте кроме публикаций на английском и азербайджанском языках представлены публикации на русском языке в формате PDF.

1.3.7. Обновление контента

Сайт содержит актуальную информацию. Доступ к сведениям по статистическим показателям осуществляется посредством базы данных, поэтому актуальность определяется процессом сбора и обработки необходимой информации органом статистики.

Кроме того, на сайте регулярно (практически ежедневно) публикуются пресс-релизы о новой информации на сайте.

1.3.8. Предложения по улучшению сайта

Предлагается расширить варианты представления статистической информации на сайте. Для взаимодействия с сайтом Межгосударственного Статкомитета стран СНГ хорошо было бы предусмотреть WEB-сервисы.

1.4. Анализ сайта Национального статистического комитета Республики Беларусь <http://belstat.gov.by/>

1.4.1. Общий дизайн

Дизайн сайта Национального комитета по статистике Республики Беларусь выдержан в зеленых тонах. В шапке размещен флаг Республики Беларусь, название Национального комитета по статистике Республики Беларусь, изображение его логотипа и строка поиска по сайту. Шрифт текста зеленого цвета размещен на белом фоне, ключевые заголовки выделены темно-красным цветом. Данные сгруппированы в 3 колонки, новости отражаются «бегущей строкой». На мобильном устройстве отражается обычная версия сайта, верстка неадаптивная.

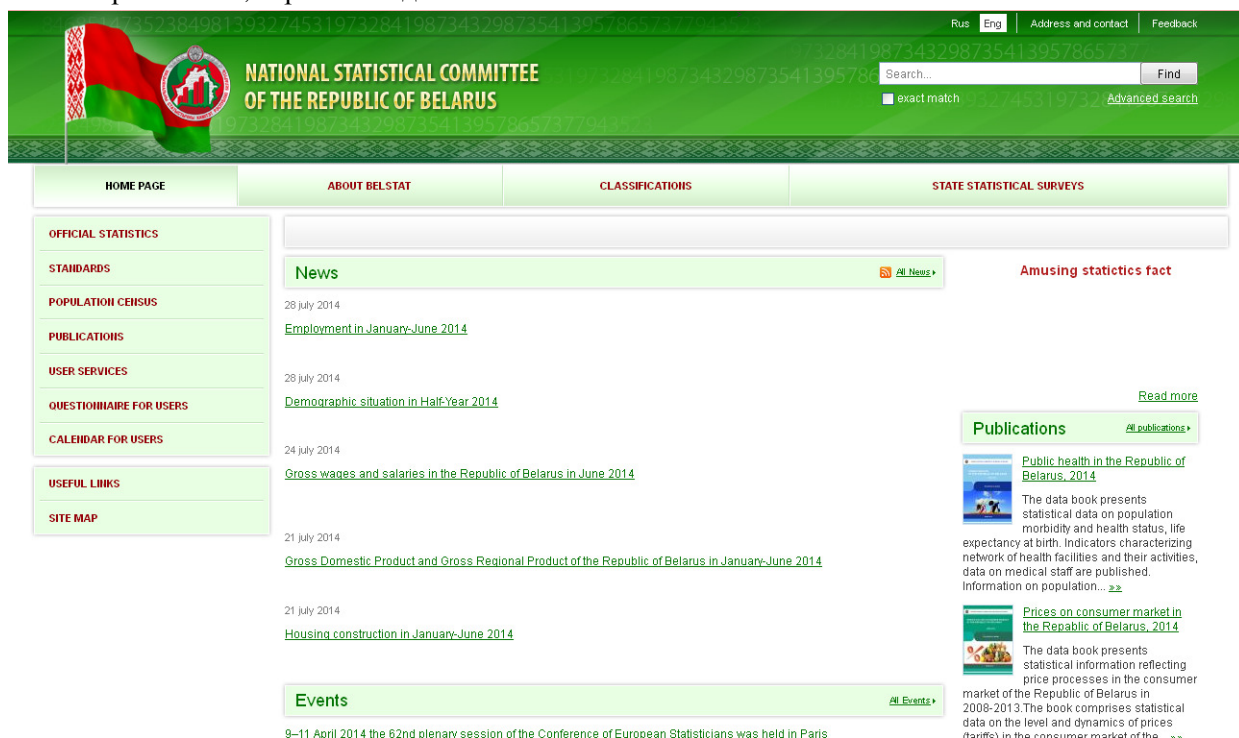


Рис. 1.4. Главная страница сайта Национального статистического комитета республики Беларусь

1.4.2. Ключевые технологии

Сайт статистики республики Беларусь построен при помощи современных web-технологий. Страницы сайта динамические и формируются на основании базы данных. Страницы официальной статистики содержат как табличную, так и графическую информацию (диаграммы). Страницы содержат ссылку на версию для печати. На сайте предусмотрен контекстный поиск информации.

Некоторые страницы, содержащие заранее сформированные документы (публикации, сборники, нормативно-справочную информацию и проч.) представлены в виде файлов формата Adobe Reader, HTML, MS Word, MS Excel или сжаты в zip-архив.

На сайте предусмотрен доступ к базам статистических данных Беларуси и итогов переписи населения республики Беларусь.

Система доступа к итоговым данным переписи населения Республики Беларусь через сеть Интернет предоставляет пользователю инструмент по получению необходимой информации по различным заданным группировкам, формирования результата запроса в виде таблиц, графиков и статистических карт непосредственно из базы данных.

Доступ к базе статистических данных реализован при помощи системы BelarusInfo — системы баз данных в формате DevInfo (версия 5.0), содержащей показатели, временные периоды и географические регионы Беларуси для мониторинга прогресса в достижении задач устойчивого человеческого развития на глобальном и национальном уровне, а также национальных программ и планов действий. Система BelarusInfo предоставляет пользователю интерфейс, который позволяет получить необходимые

данные в виде таблиц, графиков или карт, проделав 5 основных шагов. Выходные данные могут быть легко интегрированы в стандартные документы пакета Microsoft Office — Word, Excel, PowerPoint и др. Для работы системы требуется установка локальной версии на компьютер пользователя.

1.4.3. Основные функции

Основными функциями сайта являются:

- публикация статистической информации;
- взаимодействие с государственными органами, органами местного самоуправления, международными организациями и национальными статистическими службами в сфере представления статистической информации;
- публикация методологии статистических работ, координирование распространения данных, согласно международным стандартам и классификациям;
- публикация итогов проведения переписей населения и сельскохозяйственных переписей;
- обеспечение транспарентности и доступности сводной статистической информации и метаданных.
- Взаимодействие с респондентами
- Публикация унифицированных форм отчетности
- Публикация нормативных документов и классификаторов

1.4.4. Технологии обмена данными

Для обмена данными в электронном виде разработано специализированное программное обеспечение "Электронный респондент".

Однопользовательский режим обеспечивает модуль «АРМ Респондента», который устанавливается на локальном ПК, имеющем доступ в сеть Интернет, и реализует в автономном режиме функции формирования и представления статистической отчетности посредством взаимодействия с Принимающим центром Белстата.

Многопользовательский режим обеспечивает модуль «МП Респондента», который разворачивается в локальной вычислительной сети респондента с использованием СУБД Firebird и автоматизирует процесс совместной работы нескольких пользователей по подготовке, согласованию и представлению статистической отчетности с разделением ролей и прав пользователей.

При формировании статистической отчетности в электронном формате используются средства электронной цифровой подписи и действительного сертификата открытого ключа проверки электронной цифровой подписи (с указанным учетным номером плательщика Респондента), полученных при регистрации в качестве абонента Удостоверяющего центра республиканского унитарного предприятия «Информационно-издательский центр по налогам и сборам». Получение респондентом дополнительной электронной цифровой подписи не требуется.

Для выгрузки статистических данных разработана информационная система BelarusInfo, описанная выше (раздел 1.4.2).

1.4.5. Содержание

Ниже представлены основные разделы сайта, позволяющие оценить основное содержание контента:

- О Белстате
- Методология
- Электронная отчетность
- Календарь респондента
- Анкета респондента
- Классификаторы
- Официальная статистика
- Стандарты
- Государственные статистические наблюдения
- Перепись населения
- Программа статистических работ

- Информационное взаимодействие с государственными органами
- Статистические издания
- Статистика для школьников
- Статистический пресс-клуб
- Услуги для пользователей
- Анкета пользователя
- Календарь пользователя
- Полезные ссылки
- Работа с обращениями граждан и юридических лиц
- Вакансии

1.4.6. Поддержка многоязычия

Сайт поддерживает идентично оформленные версии на русском и английском языках. Большая часть информации представлена на обоих языках.

1.4.7. Обновление контента

Сайт содержит актуальную информацию. Доступ к сведениям по статистическим показателям осуществляется посредством базы данных, поэтому актуальность определяется процессом сбора и обработки необходимой информации органом статистики.

Кроме того, на сайте регулярно (несколько раз в неделю) публикуются пресс-релизы о новой информации на сайте.

1.4.8. Предложения по улучшению сайта

Предлагается расширить варианты представления статистической информации на сайте. Для взаимодействия с сайтом межгосударственного статкомитета стран СНГ хорошо было бы предусмотреть WEB-сервисы.

1.5. Анализ сайта Агентства Республики Казахстан по статистике <http://www.stat.gov.kz/>

1.5.1. Общий дизайн

Дизайн сайта Агентства Республики Казахстан по статистике выдержан в сине-голубых тонах. В шапке размещен герб Республики Казахстан, название Агентства Республики Казахстан по статистике и изображение его логотипа, ярлыки страниц Агентства на фейсбуке, Ютубе, твиттере, вконтакте и др. Шрифт текста темно-синего цвета размещен на светло-сером фоне, ключевые заголовки выделены белым цветом на синем фоне. Данные сгруппированы в 3 колонки. Есть версии для слабовидящих пользователей: можно изменить размер шрифта (3 варианта) и цвет фона (3 варианта). Существует мобильная версия сайта. Разработана версия для мобильных устройств.

Негізгі әлеуметтік-экономикалық көрсеткіштер		
Халық (2014 жылғы 1 маусым, мың адам)		17 265
Жұмыссыздық деңгейі (2014 жылғы маусым, % бағалау бойынша ақпарат)		5,0
Орташа айлық жалақы (2014 жылғы мамыр, теңге)		120 479
Инфляция:		
(2014 жылғы маусым 2014 жылғы мамырға, %)		0,3
(2014 жылғы маусым 2013 жылғы желтоқсанға, %)		4,8
ЖІӨ (2014 жылғы қаңтар-наурызға, % есепті деректер)		103,8
Қысқа мерзімді экономикалық индикатор (2014 жылғы қаңтар-маусым 2013 жылғы қаңтар-маусымға, %)		
Экономикалық сапалардың өсу қарқыны (Нақты көлем индексі, %-бен)		
Өнеркәсіп (2014 жылғы қаңтар-маусым 2013 жылғы қаңтар-маусымға, %)		99,6
Ауыл шаруашылығы (2014 жылғы қаңтар-мамыр 2013 жылғы қаңтар-мамырға, %)		103,4
Құрылыс (2014 жылғы қаңтар-маусым 2013 жылғы қаңтар-маусымға, %)		104,2
Сауда (2014 жылғы қаңтар-маусым 2013 жылғы қаңтар-маусымға, %)		109,5
Көлік (2014 жылғы қаңтар-маусым 2013 жылғы қаңтар-маусымға, %)		107,0

Рис. 1.5. Главная страница сайта Агентства республики Казахстан по статистике

1.5.2. Ключевые технологии

Сайт статистики республики Казахстан построен при помощи современных web-технологий. Страницы сайта динамические и формируются на основании базы данных.

Оперативные статистические данные (экспресс-информация, бюллетени) представляют собой заранее сформированные документы и открываются в виде файлов формата Adobe Reader, HTML, MS Word, MS Excel. На сайте предусмотрен контекстный поиск информации.

Доступ к основным статистическим показателям осуществляется при помощи информационно-аналитической системы «ТАЛДАУ». Система поддерживает два языка: русский и казахский. Система позволяет осуществлять поиск по статистическим показателям, производить выборки, строить графики. В зависимости от типа данных, информация может быть выгружена в форматы PDF, MS Excel, PNG, JPEG, PDF, SVG. Кроме этого, разработаны инструменты аналитики, корреляционного анализа и конструктора диаграмм. Данные могут быть представлены в разрезе территориального деления республики Казахстан.

Установлены счетчики посещаемости.

1.5.3. Основные функции

Основными функциями сайта Армения являются:

- публикация статистической информации;
- взаимодействие с государственными органами, органами местного самоуправления, международными организациями и национальными статистическими службами в сфере представления статистической информации;
- публикация методологии статистических работ, координирование распространения данных, согласно международным стандартам и классификациям;
- публикация итогов проведения переписей населения и сельскохозяйственных переписей;
- обеспечение прозрачности и доступности сводной статистической информации и метаданных.
- Взаимодействие с респондентами
- Публикация унифицированных форм статотчетности
- Публикация нормативных документов и классификаторов

1.5.4. Технологии обмена данными

Для обмена данными в электронном виде разработано специализированное программное обеспечение ИС "Сбор данных в он-лайн режиме". Доступ к системе осуществляется при помощи браузера.

Для доступа к системе требуются Сертификаты Национального удостоверяющего центра РК, средств аутентификации и электронной цифровой подписи юридического лица.

Для выгрузки статистических данных разработана информационно-аналитическая система «ТАЛДАУ», описанная выше (раздел 1.5.2).

Статистические данные публикуются в виде загружаемых EXCEL-файлов.

1.5.5. Содержание

Ниже представлены основные разделы сайта, позволяющие оценить основное содержание контента:

- Главная
- Об Агентстве
- Для респондентов
- Классификаторы
- Стандарты МВФ
- Личный кабинет
- Отзывы международных экспертов
- НПА в области Статистики
- Методология
- Мониторинг экономических показателей для государственных органов
- Государственные закупки
- Социальная модернизация Казахстана
- АЭФ
- Поиск юридического лица
- Подписка на RSS-рассылку
- Прием граждан
- Вопросы-ответы
- Полезные ссылки
- Экологические индикаторы мониторинга и оценки окружающей среды

1.5.6. Поддержка многоязычия

Сайт поддерживает идентично оформленные версии на казахском, русском и английском языках. Большая часть информации представлена на двух языках: казахском и русском. В версии на английском языке часть текста представлена на русском языке.

1.5.7. Обновление контента

Сайт содержит актуальную информацию. Разработан план пресс-релизов на 2014 год, в котором указаны дата планируемого обновления отчетности и ответственный исполнитель.

Для отслеживания новой информации на главной странице регулярно (несколько раз в неделю) публикуются новости.

1.5.8. Предложения по улучшению сайта

Предлагается расширить варианты представления статистической информации на сайте. Для взаимодействия с сайтом межгосударственного статкомитета стран СНГ хорошо было бы предусмотреть WEB-сервисы.

1.6. Анализ сайта Национального Статистического Комитета Кыргызской Республики <http://stat.kg/>

1.6.1. Общий дизайн

Дизайн сайта Национального Статистического Комитета Кыргызской Республики выдержан в желто-голубых тонах. В шапке размещен герб Республики Кыргызстан и название Национального Статистического Комитета Республики Кыргызстан. Шрифт текста черного цвета размещен на белом фоне, ключевые заголовки выделены синим цветом на сером фоне. Данные сгруппированы в 2 колонки. Верхнее меню размещено в виде закладок. На мобильном устройстве отражается обычная версия сайта, верстка неадаптивная.



Рис. 1.6. Главная страница сайта Национального статистического комитета Кыргызской республики

1.6.2. Ключевые технологии

Сайт статистики республики Киргизия построен при помощи современных web-технологий. Страницы сайта динамические и формируются на основании базы данных. При создании сайта использован язык PHP. Некоторые страницы, содержащие заранее сформированные документы (публикации, сборники, нормативно-справочную информацию и проч.) представлены в виде файлов формата PDF (Adobe Reader), HTML, MS Word, MS Excel или сжаты в zip-архив. При этом предусмотрена ссылка, позволяющая скачать Adobe Reader.

На сайте предусмотрен раздел «Статистический банк данных (PC-AXIS), однако на момент исследования доступ к нему был невозможен.

На сайте предусмотрена функция контекстного поиска. Установлены счетчики посещаемости.

1.6.3. Основные функции

Основными функциями сайта являются:

- публикация статистической информации;
- взаимодействие с государственными органами, органами местного самоуправления, международными организациями и национальными статистическими службами в сфере представления статистической информации;
- публикация методологии статистических работ, координирование распространения данных, согласно международным стандартам и классификациям;
- публикация итогов проведения переписей населения и сельскохозяйственных переписей;
- обеспечение прозрачности и доступности сводной статистической информации и метаданных.

1.6.4. Технологии обмена данными

На сайте предусмотрен раздел «Статистический банк данных (PC-AXIS), однако на момент исследования доступ к нему был невозможен.

Кроме того, разработана база данных Kyrgyz info - статистический ежегодник Кыргызской Республики 2005-2009, для работы необходимо скачать программу DevInfo.

Основные статистические показатели представлены в виде файлов .xls.

1.6.5. Содержание

Ниже представлены основные разделы сайта, позволяющие оценить основное содержание контента:

- О комитете
- Пресс-релизы
- Услуги
- Ссылки
- Вакансии
- Архив
- Обращения
- Разделы статистики
- Публикации
- Программа статистических работ
- Государственная программа развития статистики на 2010-2014гг.
- ЕГРСЕ
- Методология
- Система статистических показателей
- Статкалендарь
- Специальный стандарт распространения данных МВФ
- Статистический банк данных (PC-AXIS)
- Гендерная статистика
- Глобальная оценка национальной системы официальной статистики Кыргызской Республики

- Национальная стратегия статистической системы Кыргызской Республики
- Кодекс норм европейской статистики
- Базы данных

1.6.6. Поддержка многоязычия

На сайте заявлена поддержка трех языков: киргизского, русского и английского, однако фактически вся информация и интерфейс отображается только на русском языке. При попытке перехода на другую версию языка – выдается сообщение о невозможности отображения перевода (There are no translations available).

1.6.7. Обновление контента

Сайт содержит актуальную информацию. Доступ к сведениям по статистическим показателям осуществляется посредством подготовленных файлов MS Excel или PDF.

Кроме того, на сайте регулярно (несколько раз в неделю) публикуются пресс-релизы о новой информации на сайте.

1.6.8. Предложения по улучшению сайта

Предлагается расширить варианты представления статистической информации на сайте. Для взаимодействия с сайтом межгосударственного статкомитета стран СНГ хорошо было бы предусмотреть WEB-сервисы. Имеет смысл реализовать раздел для работы с респондентами.

1.7. Анализ сайта Национального Бюро Статистики Республики Молдова <http://www.statistica.md/>

1.7.1. Общий дизайн

Дизайн сайта Национального Бюро Статистики Республики Молдова выдержан в сине-голубых тонах. В шапке размещен герб Республики Молдова, название Национального Бюро Статистики Республики Молдова и изображение его логотипа. Шрифт текста черного цвета размещен на белом фоне, ключевые заголовки выделены синим цветом. Данные сгруппированы в 3 колонки. На мобильном устройстве отражается обычная версия сайта, верстка неадаптивная.

The screenshot shows the homepage of the National Bureau of Statistics of Moldova. The header features the logo and name of the bureau, 'Biroul Național de Statistică al Republicii Moldova'. A navigation menu includes links for 'Pagina principală', 'Contacte', 'Scrieți în adresa BNS', 'Întrebări și răspunsuri', and 'Harta site-ului'. The main content area is divided into three columns. The left column contains a sidebar with categories like 'Comunicate de presă', 'Banca de date 'StatBank'', and 'Statistici pe domenii'. The middle column displays 'Comunicate de presă' with three news items, each with a date and a thumbnail image. The right column features 'Indicatori cheie' with a list of indicators and their values, and several promotional banners for statistical reports and services. At the bottom left, there is a 'Ratele BNM' section showing exchange rates for USD, EUR, RON, and RUC.

Рис. 1.7. Главная страница сайта Национального Бюро Статистики Республики Молдова

1.7.2. Ключевые технологии

Сайт статистики республики Молдова построен при помощи современных web-технологий. Страницы сайта динамические и формируются на основании базы данных. При создании сайта использован язык PHP. Некоторые страницы, содержащие заранее сформированные документы (публикации, сборники, нормативно-справочную информацию и проч.) представлены в виде файлов формата PDF (Adobe Reader), MS Excel и др.

На сайте предусмотрена возможность доступа к банку статистических данных «StatBank» (на румынском и английском языках), предоставляющая доступ к официальным статистическим данным Национального бюро статистики республики Молдова. Система позволяет осуществлять поиск по статистическим показателям, производить выборки по различным критериям. Информация может быть выгружена в форматы .px, .xls, .txt, .csv, .htm, .dbf, wk1. К статистическим показателям предусмотрено описание, включающее информацию о показателю, контактными данными ответственного исполнителя и ответственного подразделения.

На сайте установлены счетчики посещаемости. Кроме официального сайта статистики данные распространяются в Facebook и Twitter, о чем свидетельствуют баннеры на главной странице.

1.7.3. Основные функции

Основными функциями сайта являются:

- публикация статистической информации;
- взаимодействие с государственными органами, органами местного самоуправления, международными организациями и национальными статистическими службами в сфере представления статистической информации;
- публикация методологии статистических работ, координирование распространения данных, согласно международным стандартам и классификациям;
- публикация итогов проведения переписей населения и сельскохозяйственных переписей;
- обеспечение прозрачности и доступности сводной статистической информации и метаданных.

1.7.4. Технологии обмена данными

Для выгрузки данных предусмотрен доступ к банку статистических данных «StatBank» (на румынском и английском языках). Выгрузка производится в различных форматах (см. раздел 1.7.2.). Авторизация не требуется.

1.7.5. Содержание

Ниже представлены основные разделы сайта, позволяющие оценить основное содержание контента:

- Пресс-релизы
- Банк данных 'StatBank'
- Статистика по отраслям
- Продукты и услуги НБС
- Переписи:
- Метаданные (На данный момент раздел не доступен на русском языке.):
- Стандарт ССРД МВФ
- Формы и классификаторы:
- О НБС
- Прозрачность в процессе принятия решений
- Новости и события
- Полезные ссылки
- Вакансии (на рум.)

1.7.1. Поддержка многоязычия

Сайт поддерживает идентично оформленные версии на румынском (молдавском), русском и английском языках. Большая часть информации представлена на румынском и английском языках.

1.7.2. Обновление контента

Сайт содержит актуальную информацию. Доступ к сведениям по статистическим показателям осуществляется посредством базы данных, поэтому актуальность определяется процессом сбора и обработки необходимой информации органом статистики.

Кроме того, на сайте регулярно (несколько раз в месяц) публикуются пресс-релизы о новой информации на сайте.

1.7.3. Предложения по улучшению сайта

Предлагается расширить варианты представления статистической информации на сайте. Для взаимодействия с сайтом межгосударственного статкомитета стран СНГ хорошо было бы предусмотреть WEB-сервисы. Имеет смысл реализовать раздел для работы с респондентами.

1.8. Анализ сайта Федеральной службы государственной статистики России <http://www.gks.ru/>

1.8.1. Общий дизайн

Дизайн сайта Федеральной службы государственной статистики России выдержан в цветах государственного флага России: бело-сине-красных. В шапке размещены на фоне флага Российской Федерации герб Российской Федерации и название Федеральной службы государственной статистики, ярлыки Путеводителя по сайту, Личного кабинета, переключателя на английскую версию сайта, контактов, Карты сайта и монохромной версии. Шрифт текста черного цвета размещен на белом фоне, ключевые заголовки выделены красным на темно-синем фоне. Данные сгруппированы в несколько зон. На мобильном устройстве отражается обычная версия сайта, верстка неадаптивная.

Путеводитель по сайту | Войти | Контакты специалистов | Языки | +

Федеральная служба государственной статистики

Главная | О Росстате | Новости | Официальная статистика | Информация для респондентов | Госзакупки | Сообщество | СМИ | Журнал "Вопросы статистики"

Зарплата
Среднемесячная номинальная начисленная заработная плата работников в целом по экономике РФ за июль 2014г. (по оценке) составила 33 563 рубля

ВВП (за I квартал 2014г.)
Объем ВВП в текущих ценах составил 15 992,0 млрд.руб.
Индекс его физического объема относительно 1 кв. 2013г. составил 100,9%

Население (на 1 января 2014г.)
Оценка численности 143 666,9 тыс. человек
Плотность населения 8,4 чел./кв.км

План деятельности Росстата на 2013-2016гг.
О ходе выполнения мероприятий, предусмотренных Планом деятельности Федеральной службы государственной статистики

ПЕРЕПИСЬ НАСЕЛЕНИЯ В КРЫМСКОМ ФЕДЕРАЛЬНОМ ОКРУГЕ

ИТОГИ ВСЕРОССИЙСКОЙ ПЕРЕПИСИ НАСЕЛЕНИЯ 2010 ГОДА
Обучающий фильм «Работа с итогами Всероссийской переписи населения 2010 года»

ЗАРАБОТНАЯ ПЛАТА ОТДЕЛЬНЫХ КАТЕГОРИЙ РАБОТНИКОВ СОЦИАЛЬНОЙ СФЕРЫ И НАУКИ

ПРЕДОСТАВЛЕНИЕ ДАННЫХ БУХГАЛТЕРСКОЙ (ФИНАНСОВОЙ) ОТЧЕТНОСТИ

Обращение членов Общественного совета при Росстате ко всем пользователям официальной статистики

Официальная статистика

- Национальные счета
- Население
- Рынок труда, занятость и заработная плата
- Предпринимательство
- Эффективность экономики России
- Технологическое развитие

Новости

- 29.07.2014 Оперативная информация естественному движению населения (ЕДН) за январь-июнь 2014 года
- 25.07.2014 О динамике цен на бензин, автомобильный и ресурсы нефтепродуктов в июне 2014 года
- 24.07.2014 Об объеме производства нефтепродуктов и потребительских ценах с 14 по 20 июля 2014 года
- 24.07.2014 Деловая активность организаций в России в 2014 года

Рис. 1.8. Главная страница сайта Федеральной службы государственной статистики России

1.8.2. Ключевые технологии

Сайт статистики Федеральной службы государственной статистики построен при помощи современных web-технологий. Страницы загружаются быстро. Страницы сайта динамические и формируются на основании базы данных. Некоторые страницы, содержащие заранее сформированные документы (публикации, сборники, нормативно-справочную информацию и проч.) представлены в виде файлов формата Adobe Reader, HTML, MS Word, MS Excel или сжаты в zip-архив.

Сайт позволяет формировать динамические таблицы различных показателей, в том числе за определенный период, обращаясь непосредственно к базе данных статистической информации, а также выгружать построенные таблицы в формат MS Excel, а в ЕМИСС и в формате SDMX.

Сайт позволяет осуществлять поиск показателей и строить динамические ряды.

Установлены счетчики посещаемости.

1.8.3. Основные функции

Основными функциями сайта являются:

- публикация статистической информации;
- взаимодействие с государственными органами, органами местного самоуправления, международными организациями и национальными статистическими службами в сфере представления статистической информации;
- публикация методологии статистических работ, координирование распространения данных, согласно международным стандартам и классификациям;
- публикация итогов проведения переписей населения и сельскохозяйственных переписей;
- обеспечение прозрачности и доступности сводной статистической информации и метаданных.
- Взаимодействие с респондентами
- Публикация унифицированных форм статотчетности
- Публикация нормативных документов и классификаторов

1.8.4. Технологии обмена данными

Сайт включает в себя ЕМИСС, являющуюся наиболее современным средством обмена данными, которая может служить образцом для подражания.

1.8.5. Содержание

Ниже представлены основные разделы сайта, позволяющие оценить основное содержание контента:

- Главная
- О Росстате
- Новости
- Официальная статистика
- Информация для респондентов
- Госзакупки
- Сообщество
- СМИ
- Журнал «Вопросы статистики»

1.8.6. Поддержка многоязычия

Сайт поддерживает идентично оформленные версии на русском и английском языках. Большая часть информации представлена на обоих языках.

1.8.7. Обновление контента

Сайт содержит актуальную информацию. Доступ к сведениям по статистическим показателям осуществляется посредством базы данных, поэтому актуальность определяется процессом сбора и обработки необходимой информации органом статистики.

Кроме того, на сайте регулярно (несколько раз в месяц) публикуются пресс-релизы о новой информации на сайте.

1.8.8. Предложения по улучшению сайта

В целом сайт является одним из наиболее крупных статистических сайтов стран СНГ. Несколько архаично выглядит ЦБСД (Центральная база статистических данных). Наиболее современно выглядит межведомственная информационно-статистическая система. Желательно остальные разделы сайта, связанные с предоставлением информации пользователям, привести в соответствие со схемой вывода данных, используемую в ЕМИСС.

1.9. Анализ сайта Агентства по Статистике при Президенте Республики Таджикистан <http://www.stat.tj/>

1.9.1. Общий дизайн

Дизайн сайта Агентства по Статистике при Президенте Республики Таджикистан выдержан в серо-зеленых тонах. В шапке размещены название Агентства по Статистике при Президенте Республики Таджикистан и изображение его логотипа, ярлыки Главной страницы, карты сайта, контактов, строка поиска по сайту. Шрифт текста темно-зеленого цвета размещен на светло-сером фоне, ключевые заголовки выделены черным и темно-зеленым цветом. Данные сгруппированы в 3 колонки. На мобильном устройстве отражается обычная версия сайта, верстка неадаптивная.

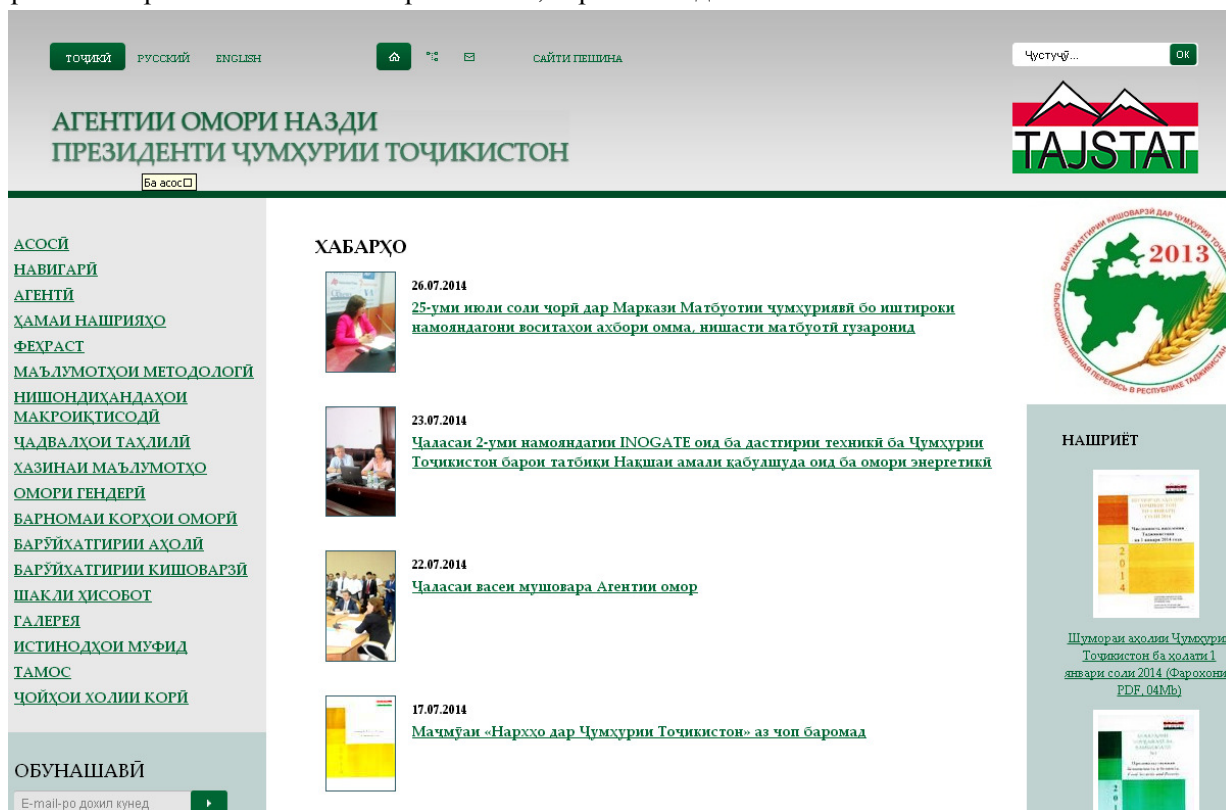


Рис. 1.9. Главная страница сайта Агентства по Статистике при Президенте Республики Таджикистан

1.9.2. Ключевые технологии

Сайт статистики республики Таджикистан построен при помощи современных web-технологий. Страницы сайта динамические и формируются на основании базы данных. Некоторые страницы, содержащие заранее сформированные документы (публикации, сборники, нормативно-справочную информацию и проч.) представлены в виде файлов формата Adobe Reader, HTML, MS Word, MS Excel, .JPG или сжаты в zip-архив.

Статистические данные, аналитические таблицы за прошлый период, представлены в виде заранее подготовленных MS Excel-файлов или файлов HTML. Раздел «База данных» также содержит выгруженные в формат MS Excel файлы со статистическими данными.

На сайте предусмотрен контекстный поиск, установлены счетчики посещаемости.

1.9.3. Основные функции

Основными функциями сайта являются:

- публикация статистической информации;
- взаимодействие с государственными органами, органами местного самоуправления, международными организациями и национальными статистическими службами в сфере представления статистической информации;

- публикация методологии статистических работ, координирование распространения данных, согласно международным стандартам и классификациям;
- публикация итогов проведения переписей населения и сельскохозяйственных переписей;
- обеспечение транспарентности и доступности сводной статистической информации и метаданных.

1.9.4. Технологии обмена данными

Выгрузка данных на сайте возможна для заранее подготовленных файлов в формате MS Excel, PDF. Непосредственный просмотр статистических данных на сайте не предусмотрен.

1.9.5. Содержание

Ниже представлены основные разделы сайта, позволяющие оценить основное содержание контента:

- Главная
- Новости и события
- Агентство
- Все публикации:
- Каталог
- Метаданные
- Макроэкономические показатели
- Аналитические таблицы
- База данных
- ТаджикиИнфо
- Гендерная статистика
- Программа статработ
- Перепись населения
- Перепись сельского хозяйства
- Формы отчетности
- Галерея
- Полезные ссылки:
- Вакансии

1.9.6. Поддержка многоязычия

Сайт поддерживает идентично оформленные версии на таджикском, русском и английском языках. Большая часть информации представлена на всех трех языках.

1.9.7. Обновление контента

Сайт содержит актуальную информацию. Актуальность статистических данных на сайте определяется процессом сбора и обработки необходимой информации органом статистики.

Кроме того, на сайте регулярно (несколько раз в месяц) публикуются пресс-релизы о новой информации на сайте.

1.9.8. Предложения по улучшению сайта

Предлагается расширить варианты представления статистической информации на сайте. Для взаимодействия с сайтом межгосударственного статкомитета стран СНГ хорошо было бы предусмотреть WEB-сервисы. Имеет смысл реализовать раздел для работы с респондентами.

1.10. Анализ сайта Государственного комитета Туркменистана по статистике <http://www.stat.gov.tm/>

1.10.1. Общий дизайн

Дизайн сайта Государственного комитета Туркменистана по статистике выдержан в серо-зеленых тонах. В шапке размещено изображение герба Туркменистана, название Государственного комитета Туркменистана по статистике и изображение его логотипа. Шрифт текста черного цвета размещен на белом фоне, ключевые заголовки выделены подчеркиванием. Данные сгруппированы в 5 колонок. На мобильном устройстве отражается обычная версия сайта, верстка неадаптивная.



Рис. 1.10. Главная страница сайта Государственного комитета Туркменистана по статистике

1.10.2. Ключевые технологии

Сайт статистики республики Туркменистан построен при помощи современных web-технологий. Страницы сайта динамические и формируются на основании базы данных. Некоторые страницы, содержащие заранее сформированные документы (публикации, сборники, нормативно-справочную информацию и проч.) представлены в виде файлов формата Adobe Reader, HTML, MS Word, MS Excel или сжаты в zip-архив.

На сайте не предусмотрен непосредственный доступ к базе данных статистической информации – все таблицы показателей сформированы заранее и выложены в виде файлов.

1.10.3. Основные функции

Основными функциями сайта являются

- публикация статистической информации;
- взаимодействие с государственными органами, органами местного самоуправления, международными организациями и национальными статистическими службами в сфере представления статистической информации;

- публикация методологии статистических работ, координирование распространения данных, согласно международным стандартам и классификациям;
- публикация итогов проведения переписей населения и сельскохозяйственных переписей;
- обеспечение транспарентности и доступности сводной статистической информации и метаданных.

1.10.4. Технологии обмена данными

На сайте не предусмотрен непосредственный доступ к базе данных статистической информации – все таблицы показателей сформированы заранее и выложены в виде файлов.

1.10.5. Содержание

Ниже представлены основные разделы сайта, позволяющие оценить основное содержание контента:

- Туркменистан в цифрах
- О Госкомстате
- Сотрудничество
- Методология
- Перепись населения

1.10.6. Поддержка многоязычия

Сайт поддерживает идентично оформленные версии на туркменском и русском языках. Большая часть информации представлена на обоих языках. После перехода на русскоязычную версию сайта возможность обратного перехода недоступна без перезагрузки основной страницы.

1.10.7. Обновление контента

Сайт содержит актуальную информацию. Актуальность статистических данных на сайте определяется процессом сбора и обработки необходимой информации органом статистики.

Кроме того, на сайте регулярно (несколько раз в неделю) публикуются пресс-релизы о новой информации на сайте.

1.10.8. Предложения по улучшению сайта

Предлагается расширить варианты представления статистической информации на сайте. Для взаимодействия с сайтом межгосударственного статкомитета стран СНГ хорошо было бы предусмотреть WEB-сервисы. Имеет смысл реализовать раздел для работы с респондентами.

1.11. Анализ сайта Государственной службы статистики Украины <http://www.ukrstat.gov.ua/>

1.11.1. Общий дизайн

Дизайн сайта Государственной службы статистики Украины выдержан в голубых тонах. В шапке размещено изображение флага Украины, название Государственной службы статистики Украины и изображение ее логотипа, герб и флаг Украины. Шрифт текста черного цвета размещен на белом фоне, ключевые заголовки выделены синим цветом с подчеркиванием. Данные сгруппированы в 3 колонки. На мобильном устройстве отражается обычная версия сайта, верстка неадаптивная.

Діяльність Служби

Доступ до публічної інформації

Респондентам

Спеціальний стандарт поширення даних МВФ

Нормативно-правова база та регуляторна діяльність

Методологія та класифікації

Звітна документація

Електронна звітність

Єдиний державний реєстр підприємств та організацій України (ЄДРПОУ)

Здійснення реформ в Україні

Корисна інформація

Анонси

Анкети опитування

Конкурс на заміщення вакантних посад

Контакти

Пошук

Зворотній зв'язок

Президент

Сервіс для визначення кодів видів економічної діяльності за КВЕД-2010 >>>

Інформація для громадян України, які виїхали з Автономної Республіки Крим та міста Севастополя >>>

Підтримай Українську армію: зателефонуй або надішли смс на номер 565, один дзвінок або смс – 5 грн. єдиний номер для всіх мобільних операторів >>>

Овінтовний календар оприлюднення інформації на 2014 рік >>>

Липень						
Пн	Вт	Ср	Чт	Пт	Сб	Сн
	1	2	3	4	5	6
7	8	9	10	11	12	13
14	15	16	17	18	19	20
21	22	23	24	25	26	27
28	29	30	31			

Макроекономічні пок

Номинальний ВВП за I кв 2014р. становив 313047 млн.грн.

Реальний ВВП за I квартал 2014р. порівняно з I кварталом 2013р. (у цінах 2007р.) склав 98,1 порівняно з IV кварталом 2013р., з урахуванням сезонного фактору, – 9

Індекс промислової про, у січні–червні 2014р. порівняно з відповідним періодом 2013р. становив 95,3% (без урахування тимчасово окупованої території Автономної Республіки Крим і м.Севастополя).

Індекс обсягу сільськогосподарського виробництва (без урахування тимчасово окупованої території Автономної Республіки Крим і

Калькулятор інфляції

Рис. 1.11. Главная страница сайта Государственной службы статистики Украины

1.11.2. Ключевые технологии

Сайт статистики республики Украины построен при помощи современных web-технологий. Страницы сайта динамические и формируются на основании базы данных. Некоторые страницы, содержащие заранее сформированные документы (публикации, сборники, нормативно-справочную информацию и проч.) представлены в виде файлов формата Adobe Reader, HTML, MS Word, MS Excel или сжатые в zip-архив.

На сайте не предусмотрен непосредственный доступ к базе данных статистической информации – все таблицы показателей сформированы заранее и выложены в виде файлов.

1.11.3. Основные функции

Основными функциями сайта являются:

- публикация статистической информации;
- взаимодействие с государственными органами, органами местного самоуправления, международными организациями и национальными статистическими службами в сфере представления статистической информации;
- публикация методологии статистических работ, координирование распространения данных, согласно международным стандартам и классификациям;
- публикация итогов проведения переписей населения и сельскохозяйственных переписей;
- обеспечение прозрачности и доступности сводной статистической информации и метаданных.

- Взаимодействие с респондентами
- Публикация унифицированных форм статотчетности
- Публикация нормативных документов и классификаторов

1.11.4. Технологии обмена данными

На сайте не предусмотрен непосредственный доступ к базе данных статистической информации – все таблицы показателей сформированы заранее и выложены в виде файлов.

На сайте представлено описание формата для сдачи статистической отчетности в электронном виде (на украинском языке). Обмен данными производится на основе XML-файла по защищенным каналам связи.

1.11.5. Содержание

Ниже представлены основные разделы сайта, позволяющие оценить основное содержание контента:

- На главную
- Карта сайта
- Правительственный Портал
- О Службе
- Публикации
- Статистическая информация
- Перепись населения
- Деятельность Службы
- Специальный стандарт распространения данных МВФ
- Нормативно-правовая база
- Полезная информация
- Поиск
- Почтовый ящик

1.11.6. Поддержка многоязычия

Сайт поддерживает различные версии на украинском, русском и английском языках. Объем информации в версиях существенно различается, большая часть информации представлена только на украинском языке.

1.11.7. Обновление контента

Актуальность и сопоставимость данных вызывает ряд вопросов, возможно связанных с нестабильной политической обстановкой.

1.11.8. Предложения по улучшению сайта

Предлагается расширить варианты представления статистической информации на сайте. Для взаимодействия с сайтом межгосударственного статкомитета стран СНГ хорошо было бы предусмотреть WEB-сервисы. Имеет смысл реализовать раздел для работы с респондентами в версии на русском языке.

1.12. Анализ сайта Государственного комитета Республики Узбекистан по статистике <http://www.stat.uz/>

1.12.1. Общий дизайн

Дизайн сайта Государственного комитета Республики Узбекистан по статистике выдержан в голубых тонах. В шапке размещено название Государственного комитета Республики Узбекистан по статистике, изображение его логотипа, герб, флаг и карта-схема Республики Узбекистан. Шрифт текста черного цвета размещен на белом фоне, ключевые заголовки выделены голубым и красным цветами. Данные сгруппированы в 3 колонки. Верстка неадаптивная. Разработана версия для мобильных устройств и версия для слабовидящих.



Рис. 1.12. Главная страница сайта Государственного комитета Республики Узбекистан по статистике

1.12.2. Ключевые технологии

Сайт статистики республики Узбекистан построен при помощи современных web-технологий. Страницы сайта динамические и формируются на основании базы данных. Некоторые страницы, содержащие заранее сформированные документы (публикации, сборники, нормативно-справочную информацию и проч.) представлены в виде файлов формата Adobe Reader, HTML, MS Word, MS Excel или сжаты в zip-архив.

На сайте не предусмотрен непосредственный доступ к базе данных статистической информации – все таблицы показателей сформированы заранее и выложены в виде файлов.

1.12.3. Основные функции

Основными функциями сайта являются:

- публикация статистической информации;

- взаимодействие с государственными органами, органами местного самоуправления, международными организациями и национальными статистическими службами в сфере представления статистической информации;
- публикация методологии статистических работ, координирование распространения данных, согласно международным стандартам и классификациям;
- публикация итогов проведения переписей населения и сельскохозяйственных переписей;
- обеспечение прозрачности и доступности сводной статистической информации и метаданных.
- Взаимодействие с респондентами
- Публикация унифицированных форм статотчетности
- Публикация нормативных документов и классификаторов

1.12.4. Технологии обмена данными

На сайте не предусмотрен непосредственный доступ к базе данных статистической информации – все таблицы показателей сформированы заранее и выложены в виде файлов.

1.12.5. Содержание

Ниже представлены основные разделы сайта, позволяющие оценить основное содержание контента:

- О Госкомстате
- Пресс-служба
- Контакты
- Прием обращений
- Нормативно-правовая база
- Проекты документов
- Опросы на сайте
- Справочная информация
- Ежеквартальные доклады
- Публикации
- Фотогалерея
- Перечень услуг
- Экономика в цифрах
- Демографические данные
- Динамические ряды
- Формы отчетности
- ЕГРПО
- Фирменные наименования
- Электронная отчетность
- Статистические классификации
- Задать вопрос
- Методические материалы
- Товарная номенклатура

1.12.6. Поддержка многоязычия

Сайт поддерживает идентично оформленные версии на узбекском, русском и английском языках. Большая часть информации представлена на всех трех языках.

1.12.7. Обновление контента

Сайт содержит актуальную информацию. Актуальность статистических данных на сайте определяется процессом сбора и обработки необходимой информации органом статистики.

Кроме того, на сайте регулярно (несколько раз в неделю) публикуются пресс-релизы о новой информации на сайте.

1.12.8. Предложения по улучшению сайта

Предлагается расширить варианты представления статистической информации на сайте. Для взаимодействия с сайтом межгосударственного статкомитета стран СНГ хорошо было бы предусмотреть WEB-сервисы.

Глава 2. Анализ сходств и различий статистических сайтов стран СНГ

2.1. Оценка дизайна статистических сайтов стран СНГ

№п/п	Страна	Описание дизайна
1	Статкомитет СНГ	Сайт построен на фреймах, верстка не адаптивная, дизайн очень сильно устарел, меню не показывает текущий раздел, позиции меню неравномерные, странно выглядит карта сайта (цель этого раздела дать краткий структурированный обзор содержания сайта, графика и дополнительные описания здесь не уместны), в некоторых браузерах слетает кодировка, вложенность пунктов меню за счет неправильных сдвигов не наглядна, в разделе «национальные статслужбы СНГ» дублирование левого меню и основного раздела, регламент сайта допускает загрузку изображений типа bmp – этого лучше не делать, не выдаются «хлебные крошки», поэтому сложно ориентироваться в местоположении на сайте, не используются карты в качестве средства навигации
2	Азербайджан	Дизайн соответствует официальному стилю. Отрицательным моментом является переход в некоторых случаях на страницы на азербайджанском языке. В качестве положительного момента следует отметить наличие геоинформационной системы.
3	Армения	Дизайн соответствует официальному стилю. В качестве недостатков можно отметить отображение на карте сайта только левого меню, название пункта верхнего меню «Статистика сегодня» не соответствует содержанию и больше бы подходил теме популяризации статистики. Для пунктов, относящихся к базам данных, необходима инструкция, или хотя бы расшифровка иконок. «Хлебные крошки» должны показывать полный путь и не пропускать промежуточные узлы. Не совсем удачно размещен поиск по сайту - под левым меню. Также нельзя считать удачным вертикальное размещение логотипов статистических организаций.
4	Беларусь	Дизайн соответствует официальному стилю с учетом национальных особенностей. Один из наиболее крупных хорошо отработанных сайтов стран СНГ. Навигация удобная. Однако PDF-документы открываются не в новом окне, что бывает не совсем удобно. Используется карта для перехода на сайты территориальных органов государственной статистики. «Хлебные крошки» правильно отражают путь к просматриваемой информации.
5	Казахстан	Дизайн соответствует официальному стилю, навигация удобная. Несмотря на большой размер сайта информацию искать легко. Все разделы выдержаны в едином стиле. Особо следует отметить наличие мобильной версии и версии для слабовидящих. В качестве недостатков следует отметить жесткий контроль активности пользователя во время сессии, также следует отметить отсутствие в главном меню ссылки на статистические показатели. В результате при переходе на любой раздел нельзя напрямую перейти к статистическим показателям. Нужно обязательно вернуться в главное меню. Карта сайта работает только на казахском языке.
6	Киргизия	Дизайн соответствует официальному стилю и выглядит очень неплохо. Имеются ряд замечаний: в некоторых браузерах слетает кодировка, прокрутка идет всей страницы целиком, меню уезжает, кнопка «вернуться» внизу информационной страницы вводит в заблуждение, кнопки «следующая» «предыдущая» работают не очевидно, встречаются битые ссылки, например, статистический банк данных (PC-AXIS) – ссылка не работает, неудачно представлен специальный стандарт представления данных МВФ – длинное описание стандарта с гиперссылкой на сайт МВФ, карты сайта нет

№п/п	Страна	Описание дизайна
7	Молдова	Дизайн соответствует официальному стилю, навигация удобная. Однако, следует отметить, что «Хлебные крошки» должны показывать полный путь и не пропускать промежуточные узлы.
8	РФ	Сайт выглядит очень современно, навигация удобная, карта сайта есть, правда, для ее обозначения выбран не совсем удачный значок.
9	Таджикистан	Дизайн соответствует официальному стилю с учетом национальных особенностей
10	Туркменистан	Дизайн соответствует официальному стилю с учетом национальных особенностей, в концепции не предусмотрено горизонтальное меню в традиционном смысле. Основные разделы отображаются то по горизонтали, то по вертикали. В целом навигация простая и понятная. Карта сайта имеется, но содержит разделы, которые в меню найти нельзя
11	Узбекистан	Дизайн современный, соответствует официальному стилю. Не очевидным является раздел «Интерактивные услуги», в котором содержатся все статистические данные, которые можно скачать безо всяких интерактивных действий. Оформление этого раздела также вызывает вопросы. Особо следует отметить наличие мобильной версии и версии для слабовидящих.
12	Украина	Дизайн соответствует официальному стилю с учетом национальных особенностей. В качестве недостатков можно отметить. Что при смене языка происходит переход на главную страницу, иногда происходит сброс кодировок, поиск включен в вертикальное меню – это непривычное место.

2.2. Оценка уровня разработки статистических сайтов стран СНГ

№ п/п	Страна	Описание
1	Статкомитет СНГ	Сайт требует модернизации, особенно в части дизайна и использования современных средств навигации. Для использования общедоступной информации исследовательскими организациями следует предусмотреть все варианты отображения и выгрузки информации, желательно подключить средства поиска по сайту
2	Армения	В основном сайт удовлетворяет своему назначению. Для использования общедоступной информации исследовательскими организациями следует предусмотреть все варианты отображения и выгрузки информации.
3	Азербайджан	В основном сайт удовлетворяет своему назначению. Для использования общедоступной информации исследовательскими организациями следует предусмотреть все варианты отображения и выгрузки информации.
4	Беларусь	Один из наиболее крупных статистических порталов стран СНГ, ориентированный не только на представление статистической информации, но и на работу с респондентами, для которых предоставлена масса информации.
5	Казахстан	Один из наиболее крупных статистических порталов стран СНГ, ориентированный не только на представление статистической информации, но и на работу с респондентами, для которых предоставлена масса информации.
6	Киргизия	В основном сайт удовлетворяет своему назначению. Для использования общедоступной информации исследовательскими организациями следует предусмотреть все варианты отображения и выгрузки информации. Можно было бы реализовать на сайте раздел по работе с респондентами, включающий различную справочную информацию. Следует проверить все ссылки на предмет работоспособности, улучшить навигацию
7	Молдова	В основном сайт удовлетворяет своему назначению. Для использования общедоступной информации исследовательскими организациями следует предусмотреть все варианты отображения и выгрузки информации.
8	РФ	Один из наиболее крупных статистических порталов стран СНГ, ориентированный не только на представление статистической информации, но и на работу с респондентами, для которых предоставлена масса информации. , Особенно современно реализована «Единая межведомственная информационно-статистическая система», обеспечивающая представление данных в любых форматах с возможностью скачивания нужных таблиц. Устаревшей выглядит «Центральная база статистических данных». В качестве недостатка можно отметить недостаточно тщательное тестирование некоторых разделов. Иногда встречаются сообщения об ошибках.
9	Таджикистан	В основном сайт удовлетворяет своему назначению. Для использования общедоступной информации исследовательскими организациями следует предусмотреть все варианты отображения и выгрузки информации
10	Туркменистан	В основном сайт удовлетворяет своему назначению. Для использования общедоступной информации исследовательскими организациями следует предусмотреть все варианты отображения и выгрузки информации.

11	Украина	В основном сайт удовлетворяет своему назначению, но с точки зрения доступа к информации различных категорий пользователей имеются проблемы
12	Узбекистан	В основном сайт удовлетворяет своему назначению. Для использования общедоступной информации исследовательскими организациями следует предусмотреть все варианты отображения и выгрузки информации.

2.3. Оценка основного функционала статистических сайтов стран СНГ

Все без исключения статистические сайты стран СНГ выполняют следующие функции:

- публикация статистической информации;
- взаимодействие с государственными органами, органами местного самоуправления, международными организациями и национальными статистическими службами в сфере представления статистической информации;
 - публикация методологии статистических работ, координирование распространения данных, согласно международным стандартам и классификациям;
 - публикация итогов проведения переписей населения и сельскохозяйственных переписей;
 - обеспечение прозрачности и доступности сводной статистической информации и метаданных.
- Взаимодействие с респондентами

Дополнительные функции

№ п/п	Страна	Поддержание Стандарта распространения данных МВФ	Ведение базы статистических данных	Наличие раздела для работы с респондентами
1	Статкомитет стран СНГ		√	
2	Армения	√	√	
3	Азербайджан	√	√	
4	Беларусь	√	√	√
5	Казахстан	√	√	√
6	Киргизия	√		
7	Молдова	√		
8	РФ	√	√	√
9	Таджикистан			
10	Туркменистан			
11	Украина	√		√
12	Узбекистан			√

2.4. Оценка технологий обмена данными статистических сайтов стран СНГ

Обмен данными можно разделить на две большие группы:

- NSOs' и CIS-STAT: обмен данных осуществляется по отработанной технологии на основе специализированных технических и программных средств, не имеющих отношения к сайту статкомитета.

- Предоставление данных (обмен данными) пользователям web-сайтов

Возможные варианты:

- Отображение данных на странице сайта в табличном или графическом виде
- Скачивание excel-таблицы
- Скачивание pdf-или MS-word-файла
- Скачивание файла в формате SDMX

Чаще всего со статистическими данными работают в научных или маркетинговых целях. Естественно, что лучше всего данные сначала посмотреть, а затем, если они интересуют, скачать для дальнейшей обработки. При этом для обработки наиболее подходят форматы excel и SDMX.

Варианты предоставления информации пользователям сайта

Страна	Вариант представления информации				
	HTML-страница	График	EXCEL	SDMX	Pdf, MSword
Статкомитет стран СНГ			√		√
	В одном и том же разделе (Макропоказатели) одни разделы представлены скачиваемыми EXCEL-файлами, другие таблицами в формате Pdf (не очень понятна логика такого подхода)				
Армения	√				
Азербайджан			√		
	Данные можно скачать только в формате EXCEL. Оперативно посмотреть информацию на сайте нельзя				
Беларусь	√				
Казахстан			√		
	Данные можно скачать только в формате EXCEL. Оперативно посмотреть информацию на сайте нельзя				
Киргизия			√		√
	В одном и том же разделе (статпоказатели) одни разделы представлены скачиваемыми EXCEL-файлами, другие таблицами в формате Pdf (не очень понятна логика такого подхода)				
Молдова			√		
	Данные можно скачать только в формате EXCEL. Оперативно посмотреть информацию на сайте нельзя				
	Информацию можно только скачать, причем в одних случаях в формате EXCEL, в других в формате word.				
РФ	√	√	√	√	√
Таджикистан			√		
	Данные можно скачать только в формате EXCEL. Оперативно посмотреть информацию на сайте нельзя				
Туркменистан					√
	Данные скачать нельзя				
Украина	√				√
	Данные представляются только в виде HTML-страничек, скачать их нельзя, некоторые сводки представлены в виде скачиваемого pdf-файла				
Узбекистан			√		√

2.5. Сравнение контента статистических сайтов стран СНГ

№п/п	Страна	Статистические данные	Метаданные	Методологическая информация	Прочая информация
1	Статкомитет стран СНГ	Весь утвержденный перечень показателей на сайте представлен	Описание метаданных на сайте не обнаружено	Представлена в виде ссылок на печатную информацию, информация в электронном виде отсутствует	
2	Азербайджан		Представлена на сайте на Азербайджанском языке	Представлена на сайте на Азербайджанском языке	
3	Армения		Представлена на сайте	Представлена на сайте	
4	Беларусь		Представлены на сайте	Представлена на сайте	
5	Казахстан		Представлены на сайте	Представлена на сайте	
6	Киргизия		Только в стандарте МВФ	Представлена на сайте	
7	Молдова		В отдельном разделе на сайте и в стандарте МВФ	Представлена на сайте	
8	РФ		Представлены на сайте	Представлена на сайте	
9	Таджикистан		Представлены на сайте	Методологическая информация представлена, но специального раздела на сайте нет	
10	Туркменистан		Описание метаданных на сайте не обнаружено	Раздел существует, но некоторые пункты к методологии не имеют отношения	
11	Украина		Только в украинском и английском вариантах	Только в украинском варианте	
12	Узбекистан		На сайте не представлены	Представлена на сайте	

2.6. Сравнение функции поддержки многоязычия статистических сайтов стран СНГ

Языки сайта

№ п/п	Страна	Национальный язык	Английский язык	Русский язык
1	Статкомитет стран СНГ		√	√
2	Армения	√	√	√
		Существенным недостатком является появление страниц на другом языке среди прочих. При этом язык может быть не английский и. следовательно, информация для не носителя армянского языка может быть недоступной.		
3	Азербайджан	√	√	
4	Беларусь		√	√
5	Казахстан	√	√	√
6	Киргизия	Декларирован, но не работает	Декларирован, но не работает	√
7	Молдова	√	√	√
8	РФ		√	√
9	Таджикистан	√	√	√
10	Туркменистан	√		√
		С русской версии на национальную переключиться нельзя, нужно вводить адрес в адресной строке		
11	Украина	√	√	√
			Версия не полная	Русская версия сильно отличается от украинской
12	Узбекистан	√	√	√

Полнота версий на русском и английском языках сайта

№ п/п	Страна	Английский язык	Русский язык
1	Статкомитет СНГ	Версии полностью идентичные	
2	Армения	Версии по структуре идентичные, но информация некоторых разделов представлена на одном языке	
3	Азербайджан	Часть информации на английском языке отсутствует	Не представлен
4	Беларусь	Версия сокращенная, но вся официальная информация представлена, отсутствуют разделы не представляющие интерес на международном уровне, например, календарь респондента и т.п.	
5	Казахстан	Отличия есть, но минимальные	Полностью идентичная версия
6	Киргизия	отсутствует	отсутствует
7	Молдова	Версии по структуре идентичные, но информация некоторых разделов представлена на одном языке	
8	РФ	Версия отличается, то только в части, связанной предоставлением информации для респондентов. Все статистические данные представлены в полном объеме.	
9	Таджикистан	Версии полностью идентичные	

10	Туркменистан	Версии полностью идентичные
11	Украина	Все три версии отличаются друг от друга
12	Узбекистан	Версии полностью идентичные

2.7. Сравнение актуальности контента статистических сайтов стран СНГ

N п/п	Страна	Самые старые данные	Самые последние данные	План публикации данных
1	Статкомитет СНГ	В одной и той же сводке приводятся данные и за март и за май (например, макроэкономические показатели Азербайджана)	Май 2014 опубликовано 02.07.2014	План (график) публикации данных на сайте не найден
2	Армения		Данные обновляются оперативно	План статистических работ размещен на сайте
3	Азербайджан		Данные обновляются оперативно	План статистических работ на сайте отсутствует
4	Беларусь		Данные обновляются оперативно	План статистических работ размещен на сайте
5	Казахстан		Сводные данные по июнь включительно	План статистических работ размещен на сайте
6	Киргизия			План статистических работ размещен на сайте
7	Молдова		Данные обновляются оперативно	Только для Стандарта ССРД МВФ
8	РФ		Данные обновляются оперативно	План статистических работ размещен на сайте
9	Таджикистан		Данные обновляются оперативно	План статистических работ размещен на сайте
10	Туркменистан		Социально-экономические показатели за январь-март 2014 года Макроэкономические показатели за 2012 год	План статистических работ на сайте отсутствует
11	Украина		Данные обновляются оперативно	План статистических работ на сайте отсутствует
12	Узбекистан		Данные обновляются оперативно	Размещен статкалендарь сдачи отчетности

Глава 3. Предложения по гармонизации статистических сайтов стран СНГ

В целом сайты статистических комитетов стран СНГ реализованы на хорошем уровне и выполняют стоящие перед ними задачи.

Следует особо отметить некоторые элементы, присутствующие только на отдельных сайтах. Это:

- Подход к предоставлению информации пользователям в Единой межведомственной информационно-статистической системе (РФ). А именно, информацию можно посмотреть на сайте в виде html-страницы, в графическом виде, а также можно скачать в формате EXCEL или SDMX.
- Сайт республики Казахстан и республики Узбекистан имеет версию для слабовидящих и версию для мобильных устройств.
- Сайт республики Беларусь имеет раздел «Статистика для школьников», обеспечивающий популяризацию статистики и интерес к ней.
- На сайтах РФ, Беларуси, Азербайджана, Армении применяются геоинформационные технологии (навигация по карте).

Если работать со статистическими сайтами нескольких стран СНГ, то возникают трудности с сопоставлением информации, так как она размещается в разном порядке на разных сайтах. В таблице 3.1. продемонстрировано, что в разных странах разделы статистики называются по-разному, показатели группируются тоже по-разному, поэтому сопоставлять информацию затруднительно. Статкомитетам стран СНГ следовало бы договориться о порядке публикации информации на сайте. Каких-либо серьезных капитальных вложений это не потребует, а удобство пользования повысится. Образцом унифицированного подхода к публикации данных является специальный стандарт распространения данных МВФ. Требуется нечто подобное.

Таблица 3.1

Сравнение названий статистических разделов на сайтах национальных статистических комитетов стран СНГ

РФ	Армения	Азербайджан	Беларусь	Казахстан	Киргизия	Молдова
Национальные счета	Национальные счета	Национальные счета	Национальные счета	Национальные счета - Вспомогательные счета - Интегрированные счета	Национальные счета	Национальные счета
				Социально-экономическое развитие РК		
				Показатели Государственной программы по форсированному индустриально-инновационному развитию		
				Динамика основных показателей		
				Бизнес регистры		
				Гендерная статистика		Гендерная статистика
				показатели Целей Развития Тысячелетия		Цели развития Тысячелетия
Население (Демография)	Демографическая база данных	Демография и социальная статистика (Демография)	Население	Население	Население	Население
Уровень жизни				Уровень жизни населения	Уровень жизни населения	Уровень жизни населения

РФ	Армения	Азербайджан	Беларусь	Казахстан	Киргизия	Молдова
		Социальное обеспечение		Социальная политика		Социальная защита населения
Образование		Образование		Образование	Образование	Образование и наука
Здравоохранение		Здоровье		Здравоохранение	Здравоохранение	Здравоохранение
Правонарушения		Преступления		Правонарушения	Преступность	
Жилищные условия		Жилищные условия				Жилье
Неравенство и бедность						
Семья, материнство и детство	Обезличенная база микроданных интегрированного обследования домашних хозяйств (по членам домашних хозяйств)					
Старшее поколение						
	Обезличенная база микроданных интегрированного обследования домашних хозяйств (по домашним хозяйствам)	Бюджет домашних хозяйств				
	Обезличенная база микроданных интегрированного обследования домашних хозяйств	Баланс питания				

РФ	Армения	Азербайджан	Беларусь	Казахстан	Киргизия	Молдова
	(купленные и потребленные продукты)					
	Комплексное обследование населения Республики Армения по миграции за период 2007-2013 (англ.яз, арм. яз)					
		Культура		Культура		Культура и спорт
		Спорт				
Рынок труда, занятость и заработная плата (Трудовые ресурсы; Заработная плата; Условия труда)		Рынок труда		Труд	Труд и заработная плата	Рабочая сила Использование времени Статистика оплаты труда
Предпринимательство (Институциональные преобразования в экономике)		Экономическая статистика	Малое предпринимательство	Малое и среднее предпринимательство	Малое и среднее предпринимательство, предприятия с иностранными инвестициями	Предпринимательство
Основные фонды						
Промышленное производство	Промышленность	Промышленность	Промышленность	Промышленность	Промышленность	Промышленность
Сельское хозяйство, охота и лесное хозяйство		Сельское хозяйство	Сельское и лесное хозяйство	Сельское хозяйство	Сельское хозяйство	Сельское хозяйство
Рыболовство и рыбоводство						

РФ	Армения	Азербайджан	Беларусь	Казахстан	Киргизия	Молдова
Строительство		Строительство	Инвестиции и строительство	Строительство	Строительство	Инвестиции в долгосрочные материальные активы и строительство
Транспорт и связь		Коммуникация	Транспорт и связь	Связь	Транспорт и связь	Информационные технологии, почта и коммуникации
		Транспорт		Транспорт		Транспорт
Розничная торговля и услуги населению		Внутренняя торговля	Торговля	Внутренняя торговля	Торговля и услуги населению	Внутренняя торговля
		Общественное питание				
Оптовая торговля и товарные рынки				Товарные рынки		
		Энергетика	Энергетика			Топливо-энергетические ресурсы
		Услуги	Услуги	Услуги		
		Туризм		Туризм		Туризм
Инвестиции (Инвестиции в нефинансовые активы; Финансовые вложения; Иностранные инвестиции)	Иностранные инвестиции			Инвестиции	Инвестиции	
Эффективность экономики России						
Технологическое развитие отраслей экономики						

РФ	Армения	Азербайджан	Беларусь	Казахстан	Киргизия	Молдова
Наука, инновации, информационное общество (Наука и инновации)		Наука	Наука и инновации	Наука и инновации		
						Право
Информационное общество		Информационное общество		Информационное общество		
Государство, общественные организации						
Цены		Цена	Цены	Цены и тарифы	Цены и тарифы	Цены
Финансы	Статистика государственных финансов	Финансово-банковский	Финансы	Финансы предприятий	Финансы	Финансы
				Взаимная торговля		
Внешняя торговля	Базы данных внешней торговли	Внешняя торговля		Внешняя торговля	Внешнеэкономическая деятельность	Внешняя торговля
Окружающая среда		Экология	Окружающая среда	Охрана окружающей среды	Туризм, отдых, охрана окружающей среды	География и окружающая среда
				Конъюнктурные обследования		
						Территориальная статистика

РФ	Армения	Азербайджан	Беларусь	Казахстан	Киргизия	Молдова
Международная статистика (Международные сравнения; Программа международных сопоставлений; Базы данных международных организаций)						Международная статистика
Опережающие индикаторы по видам экономической деятельности						
Публикации (План выпуска публикаций; Каталог публикаций)						
Базы данных (ЦБСД; ЕММИСС; Показатели муниципальных образований; Список витрин)						
ССРД МВФ (Информация, публикуемая в соответствии с ССРД МВФ; Предварительный план выпуска; Важнейшие данные министерства финансов РФ; Доска объявлений стандартов распространения МВФ)						

Пользователей статистических сайтов можно разделить на две большие категории: ищущие информацию из общего интереса и научные работники. Для первой категории важно получить информацию сразу на сайте, без скачивания, а для второй категории информация нужна в виде, пригодном для дальнейшей обработки. Поэтому желательно выработать единый подход к представлению информации. Для первой категории пользователей нужно представлять информацию в виде html-страницы, чтобы можно было увидеть информацию сразу, для второй – информация должна быть предоставлена и в виде html-страницы, и в виде, пригодном для скачивания и дальнейшей обработки, а именно в виде EXCEL-файла или файла в формате SDMX.

Очень четко описан специальный формат предоставления данных МВФ. Желательно для статистических показателей, публикуемых на сайтах, предусмотреть единую структуру описания, подобную подходу МВФ. В этом случае у потребителей информации не будет никаких разночтений в интерпретации показателей.

Дизайн сайтов национальных статкомитетов стран СНГ выглядит достаточно современно. Из общей картины выбивается дизайн сайта межгосударственного статистического комитета СНГ. Он требует модернизации, желательно применить современные геоинформационные технологии. Карта стран СНГ могла бы служить навигационным инструментом для перехода к информации по соответствующей стране или ссылкой на статистические сайты соответствующих стран.