

Отличительной характеристикой региона Содружества является высокий образовательный уровень населения и достигнутое гендерное равенство в получении образования.



Индекс гендерного паритета в образовательных учреждениях¹, 2016

	Соотношение численности воспитанников и учащихся по полу			
	Дошкольные учреждения	Дневные общеобразовательные учреждения	Средние профессиональные учебные заведения	Высшие профессиональные учебные заведения
Азербайджан	0,86	0,87 ²	1,97	0,94
Армения	0,97	0,90	1,15	1,20
Беларусь	0,91	0,97	1,00	1,24
Казахстан	0,97	0,98	0,89	1,23
Кыргызстан	0,96	0,97	1,29	1,17
Молдова	0,94	0,97	1,10	1,34
Россия	0,93	0,98 ^{2,3}	1,00	1,16
Таджикистан	0,82	0,91	1,42	0,54
Узбекистан	0,93	0,94 ²	0,95	0,62
Украина	0,92	0,97 ²	1,29	1,04

¹ В соответствии с определением ЮНЕСКО соотношение мужчин и женщин, равное 1, означает равенство полов; от 0 до 1 – преобладание мужчин; больше единицы – преобладание женщин.

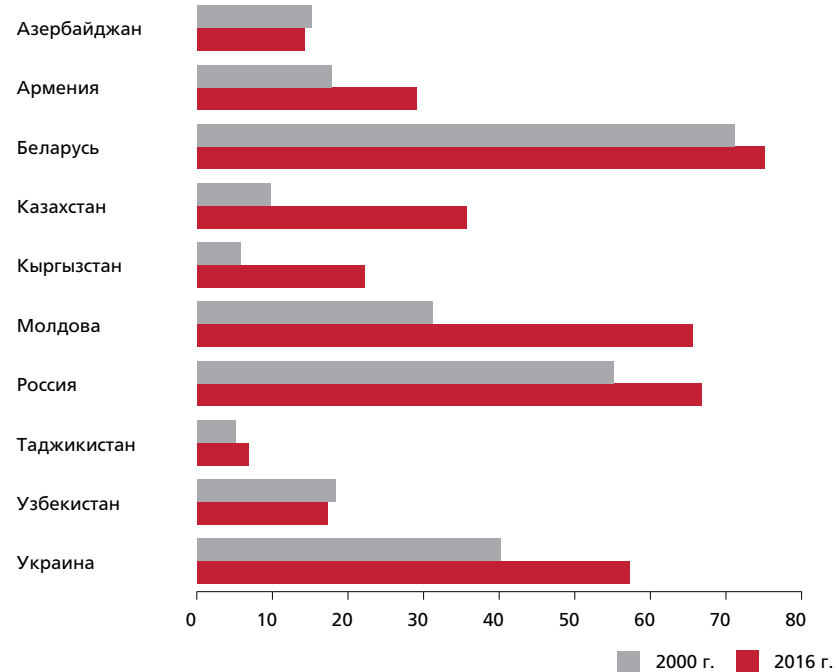
² Без обучающихся в специальных (коррекционных) школах.

³ 2015 г.

В странах Содружества осуществляется национальная политика, направленная на повышение качества образования. Среди учителей общеобразовательных учреждений стран СНГ от 70 до 93 процентов имеют высшее образование. Средняя нагрузка на одного педагога составляет от 9–10 учеников в Азербайджане, Армении, Беларуси, Казахстане и Украине; до 12–16 – в Кыргызстане, России, Таджикистане и Узбекистане. Из-за нехватки площадей для школьных помещений в Казахстане, Кыргызстане и Таджикистане от 38 до 41 процента всех учащихся образовательных учреждений вынуждены учиться во вторую и третью смены.

В большинстве стран повышается охват детей дошкольным образованием, позволяющим лучше подготовить ребенка к дальнейшему обучению в школе.

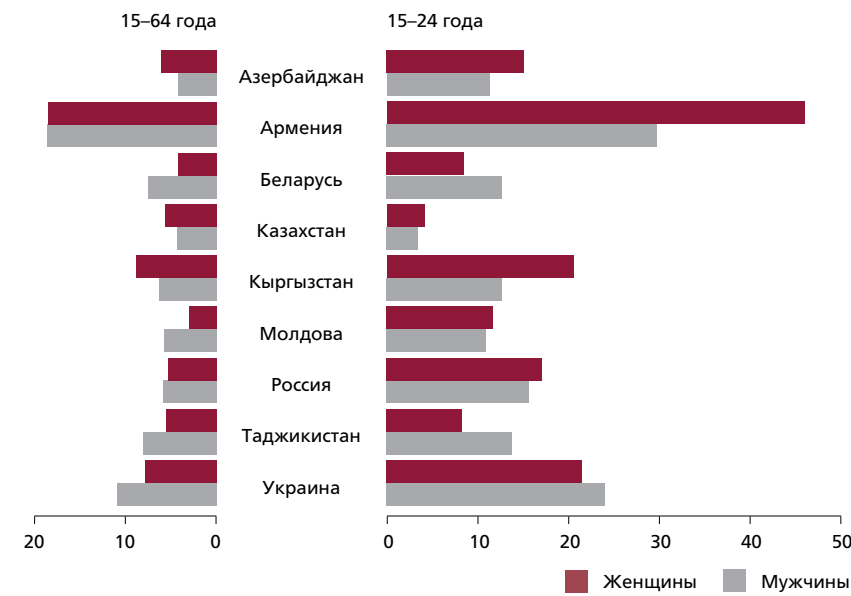
Охват детей в возрасте 1–6 лет дошкольными учреждениями (в % к численности детей соответствующего возраста)



Совокупная рабочая сила СНГ в настоящее время оценивается на уровне 137 миллионов человек, из них женщины – 48 процентов. Численность занятых составляет 129 миллионов человек, увеличившись по сравнению с 2000 годом на 12 миллионов. Создание новых рабочих мест в ряде стран, интенсивные миграционные процессы внутри Содружества позволили перераспределить нагрузку на национальных рынках труда. Это привело к снижению уровня общей безработицы в СНГ с 10,4 процентов в 2000 году до 6,2 процентов в 2016 году.

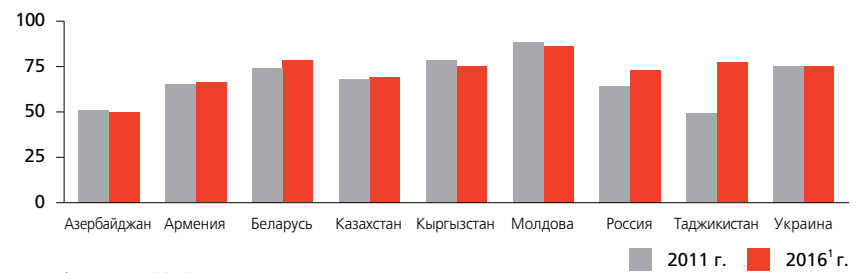


Уровень безработицы в отдельных возрастных группах, 2016, в %



Сохраняется гендерный разрыв в оплате труда. В большинстве стран заработная плата женщин в среднем на 15–30 процентов ниже, чем у мужчин.

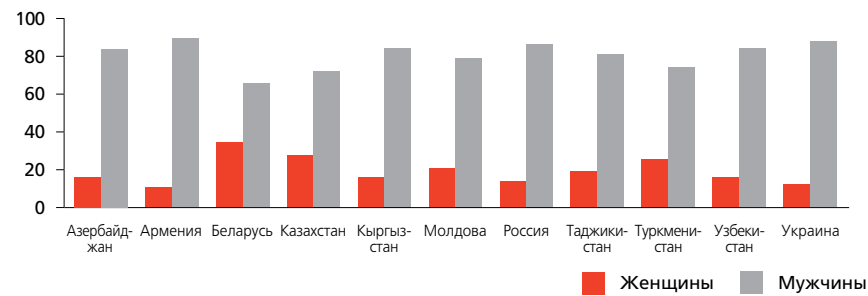
Среднемесячная номинальная заработная плата женщин в % к заработной плате мужчин



¹ Россия – 2015 г.

На фоне высокого образовательного уровня у женщин их потенциал в качестве политиков, принимающих решения, реализован недостаточно.

Гендерный состав депутатов нижних палат или однопалатных парламентов (в %, на 1 декабря 2016 г.)



Важная задача – ликвидация всех форм насилия в отношении женщин и девочек. В регионе СНГ, на фоне складывающейся тенденции к снижению преступности, результаты отдельных выборочных обследований (Казахстан, Кыргызстан, Таджикистан) показывают, что в течение жизни физическому и сексуальному насилию подвергалась каждая пятая женщина в возрасте 15–49 лет.



Цель «Качественное образование»

Цель «Гендерное равенство»

Признавая значимость проблемы преодоления бедности, правительства стран Содружества разработали национальные стратегии, направленные на её сокращение. За последние годы снизилась доля населения с доходами/расходами ниже официально установленной черты бедности (прожиточного минимума). При этом не отмечается существенных различий в уровне бедности среди женщин и мужчин.

Доля населения, живущего за чертой бедности, установленной на национальном уровне¹ (в % к численности населения соответствующей группы)

	2010			2016		
	Все население	Мужчины	Женщины	Все население	Мужчины	Женщины
Азербайджан	9,1	5,9
Армения	35,8	35,6	35,9	29,4	28,5	30,2
Беларусь	5,2	5,3	5,0	5,7	6,2	5,3
Казахстан	6,5	6,8	6,3	2,6	2,6	2,5
Кыргызстан	33,7	34,8	32,7	25,4	25,7	25,0
Молдова ²	17,5	17,7	17,4	9,6	10,6	8,8
Россия ³	12,5	12,1	13,8	13,3	12,9	15,3
Таджикистан	46,7 ⁴	30,3
Узбекистан	17,7
Украина ³	8,8	3,8	3,7	3,6

¹ Черта бедности – стоимость минимального набора продовольственных и непродовольственных товаров и услуг, необходимых для сохранения здоровья человека и обеспечения его жизнедеятельности. Разные границы бедности и методы ее оценки приводят к несопоставимости данных между странами.

² 2011 и 2015 гг.

³ Россия – мужчины в возрасте 31–59 лет, женщины – 31–54 лет; Украина – мужчины и женщины в возрасте – 20–64 лет.

⁴ 2009 г.

Риску оказаться в бедности больше всего подвержены семьи с детьми, что приводит к более высокому уровню детской бедности по сравнению с ее общим уровнем.

Уровень детской бедности (в % к численности детей в возрасте до 18 лет)

	2014	2015	2016
Армения	34,0	33,7	34,2
Беларусь	9,2	9,9	10,9
Кыргызстан	37,9	40,5	31,5
Молдова	13,0	11,5	...
Россия ¹	18,5	21,5	22,0
Украина	14,2	10,7	6,0

¹ В возрасте до 16 лет.



Межгосударственный статистический комитет СНГ (Статкомитет СНГ)
107450, Москва, ул. Мясницкая, д. 39, строение 1
<http://www.cisstat.org>



Фонд ООН в области народонаселения (ЮНФПА)
Региональный офис для стран Восточной Европы и Центральной Азии (Стамбул, Турция)
<http://eeca.unfpa.org>

Данная публикация подготовлена при поддержке ЮНФПА. Мнения, выраженные авторами публикации, не обязательно отражают позицию ЮНФПА, ООН или связанных с ней организаций.



НАСЕЛЕНИЕ и ЦЕЛИ УСТОЙЧИВОГО РАЗВИТИЯ

стран Содружества Независимых Государств

Цели устойчивого развития, ориентированные на преодоление неравенства, охрану здоровья, в том числе сексуального и репродуктивного, сокращение детской и материнской смертности, увеличение продолжительности жизни, расширение доступа к качественному образованию, достижение гендерного равенства и улучшение качества жизни населения, являются приоритетными для государств – участников Содружества Независимых Государств. Эти цели были определены Программой действий Международной конференции по народонаселению и развитию (Каир, 1994 г.) и позднее вошли в «Повестку дня в области устойчивого развития на период до 2030 года» (ЦУР-2030), принятую Генеральной Ассамблеей ООН в 2015 году.

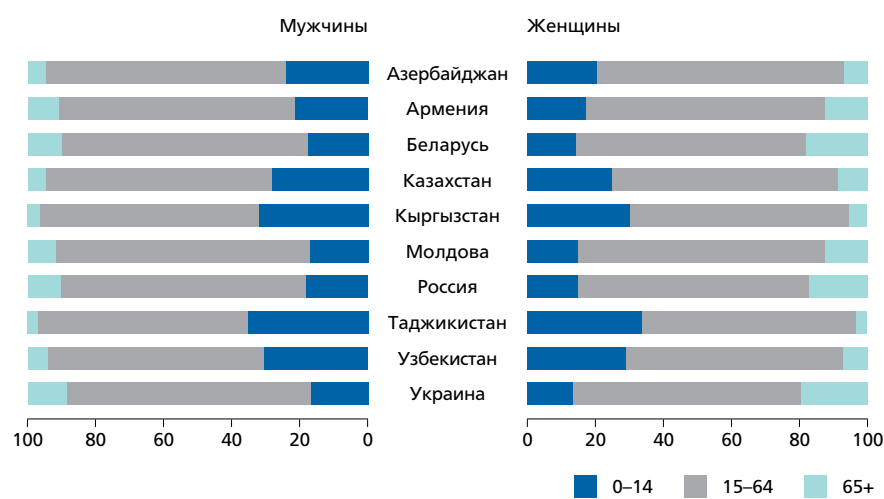
Странами Содружества, в которых проживает более 280 миллионов человек, достигнуты существенные положительные результаты в здравоохранении, образовании, повышении уровня и улучшении условий жизни населения, что способствовало росту продолжительности жизни и повышению ее качества.

В то же время, остается нерешенным комплекс проблем, связанных с доступом к жизненно необходимым услугам, качеством среды обитания, достижением гендерного равенства на рынке труда и в сфере принятия политических решений, реализацией национальных программ поддержки людей в особо сложных ситуациях, включая лиц, живущих в бедности, имеющих инвалидность, мигрантов. По мере постепенного постарения населения стран Содружества особое значение приобретает выработка и реализация политики в интересах людей старшего поколения, а также принятие мер, способствующих активному долголетию для большинства пожилых людей.



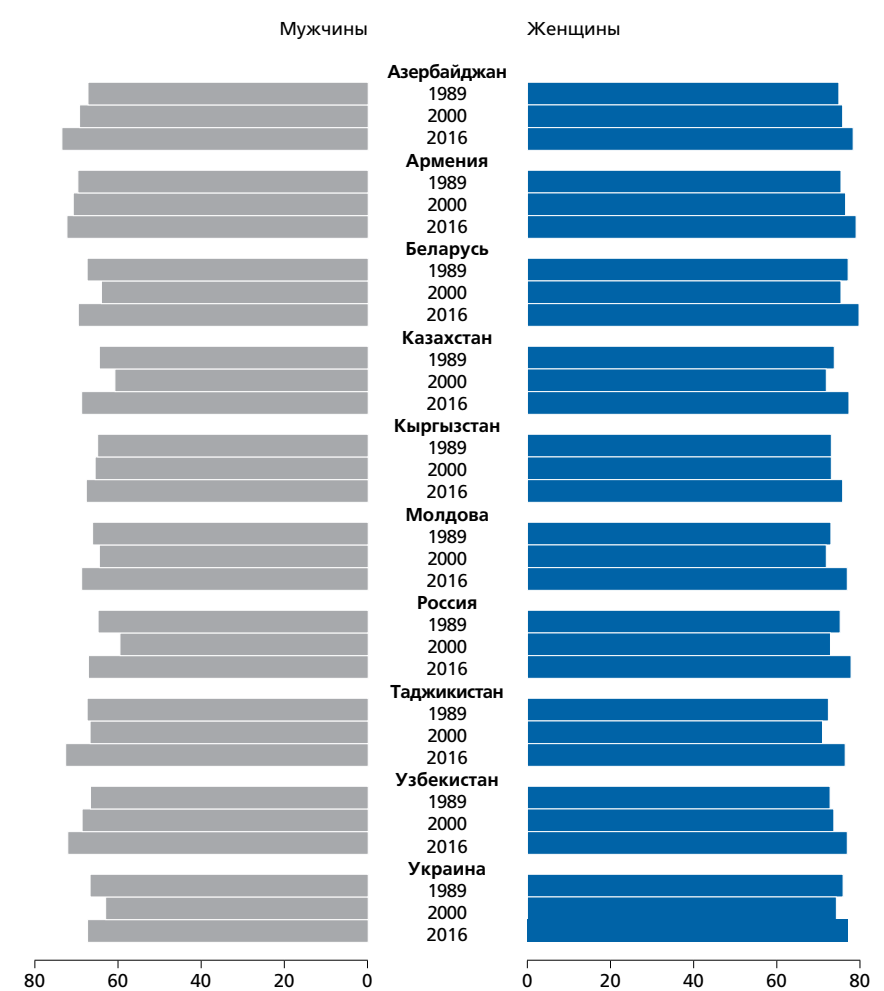
Общая численность населения стран Содружества – свыше 280 миллионов человек. В большинстве государств число женщин преобладает над числом мужчин, что особенно заметно в старших возрастных группах. Во всех государствах-участниках СНГ увеличивается средний возраст населения. В Армении, Беларуси, Молдове, России и Украине население считается «старым» (на долю лиц в возрасте 65+ приходится более 7% общей численности населения); в Азербайджане, Казахстане, Кыргызстане и Узбекистане – население «на пороге старости» (4–7%); в Таджикистане – «молодое» население (менее 4%).

Возрастной состав населения, 2016, в %



К настоящему времени ожидаемая продолжительность жизни превысила уровень 2000 года, когда последствия кризисных явлений предыдущего десятилетия негативно отразились на демографической ситуации в большинстве стран СНГ. Гендерный разрыв, несмотря на сокращение за последние годы, остается весьма существенным. В отдельных странах продолжительность жизни мужчин на 10 лет меньше, чем женщин.

Ожидаемая продолжительность жизни при рождении, лет

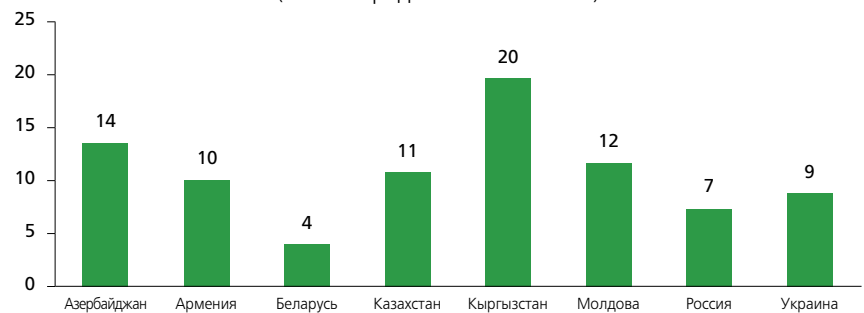


Демографические характеристики региона СНГ

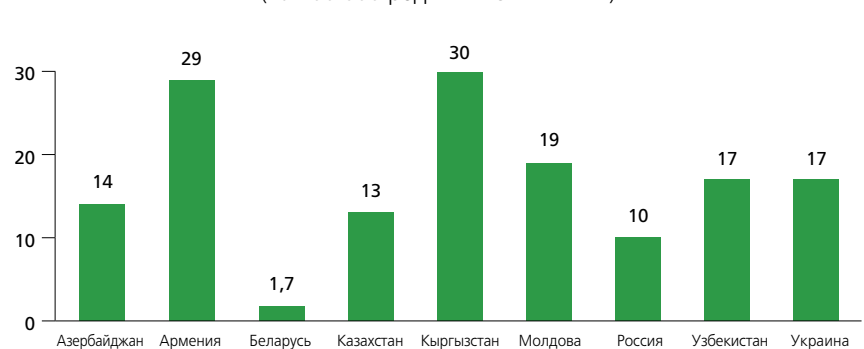
Во всех странах СНГ за последние 25 лет в 2–4 раза снизилась детская и материнская смертность. Важно сохранить достигнутый уровень и предпринимать усилия к дальнейшему снижению детской и материнской смертности.

Во многом снижению детской и материнской смертности способствовало повышение доли родов, принимаемых квалифицированным персоналом, которая в большинстве стран приближается к 100 процентам.

Коэффициент смертности детей в возрасте до пяти лет, 2016 (на 1000 родившихся живыми)

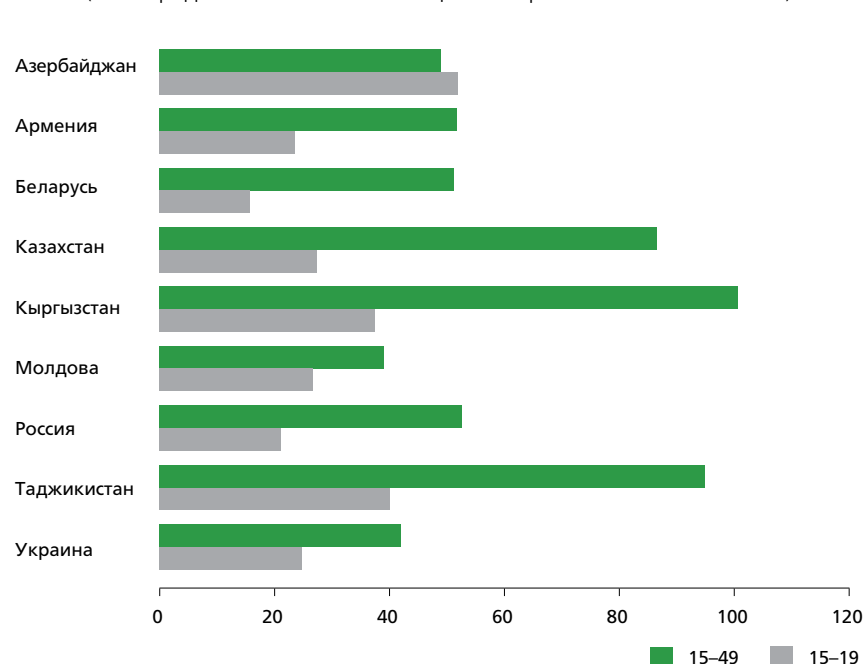


Коэффициент материнской смертности, 2016 (на 100 000 родившихся живыми)



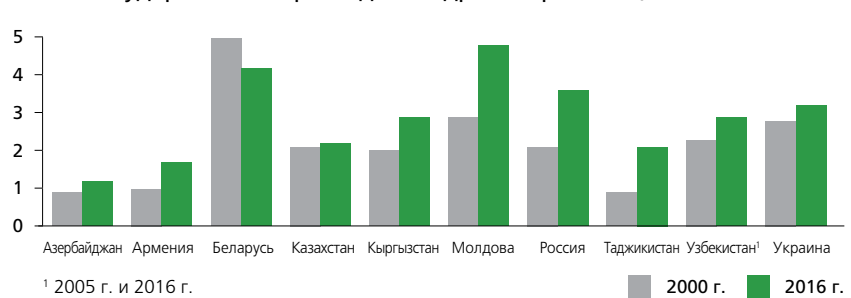
Уровень подростковой рождаемости в странах СНГ превышает этот показатель в странах ЕС. Рождение детей в раннем возрасте может иметь отрицательные социально-экономические последствия для молодых матерей, часть из которых вынуждена прервать свое дальнейшее образование, не получает профессию, что затрудняет активное участие в рынке труда в будущем.

Возрастные коэффициенты рождаемости, 2016 (число родившихся на 1000 женщин в возрасте 15–19 и 15–49 лет)



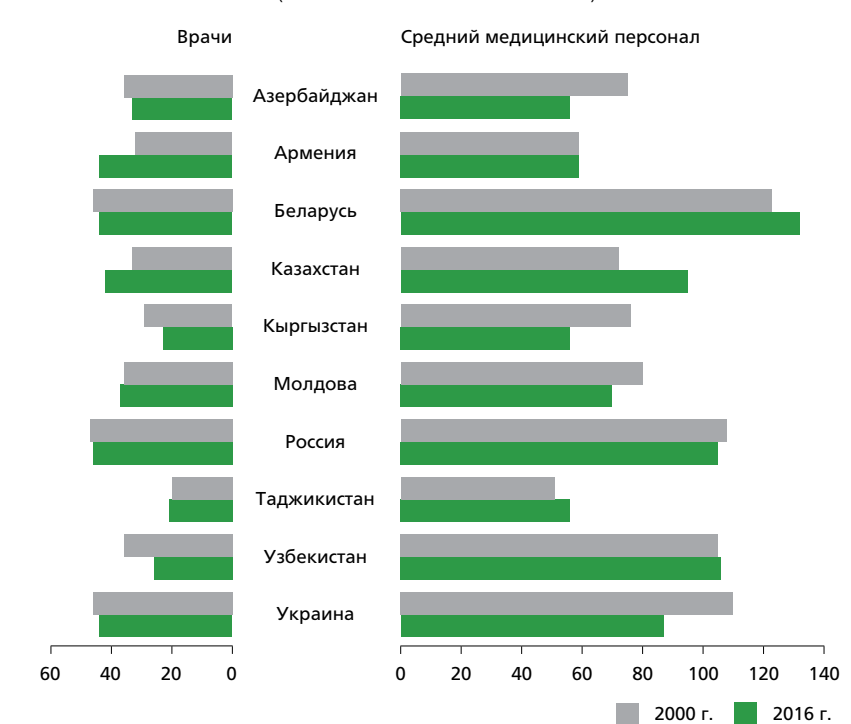
В странах СНГ увеличиваются государственные расходы на охрану здоровья.

Государственные расходы на здравоохранение, в % к ВВП

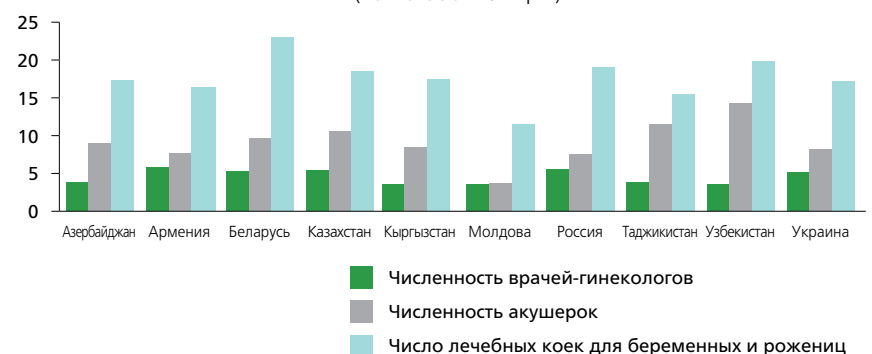


В ряде стран Содружества наблюдается сокращение численности врачей и среднего медицинского персонала, что в определенной мере может негативно влиять на доступность медицинской помощи.

Численность медицинского персонала (на 10 000 человек населения)



Лечебно-профилактическая помощь женщинам, 2016 (на 10 000 женщин)

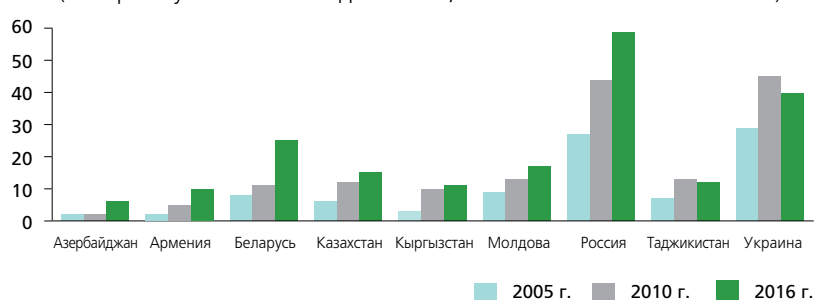


Несмотря на тенденцию снижения в большинстве стран числа аборт, в том числе среди несовершеннолетних девушек, их уровни остаются достаточно высокими: в России – 24 случая на 1000 женщин в возрасте 15–49 лет; в Украине, Беларуси, Азербайджане, Армении, Кыргызстане, Молдове и Казахстане – от 10 до 17 случаев; в Узбекистане и Таджикистане – 5–7 случаев. Предотвращению аборт и предупреждению нежелательных беременностей может способствовать более широкое применение современных средств контрацепции.



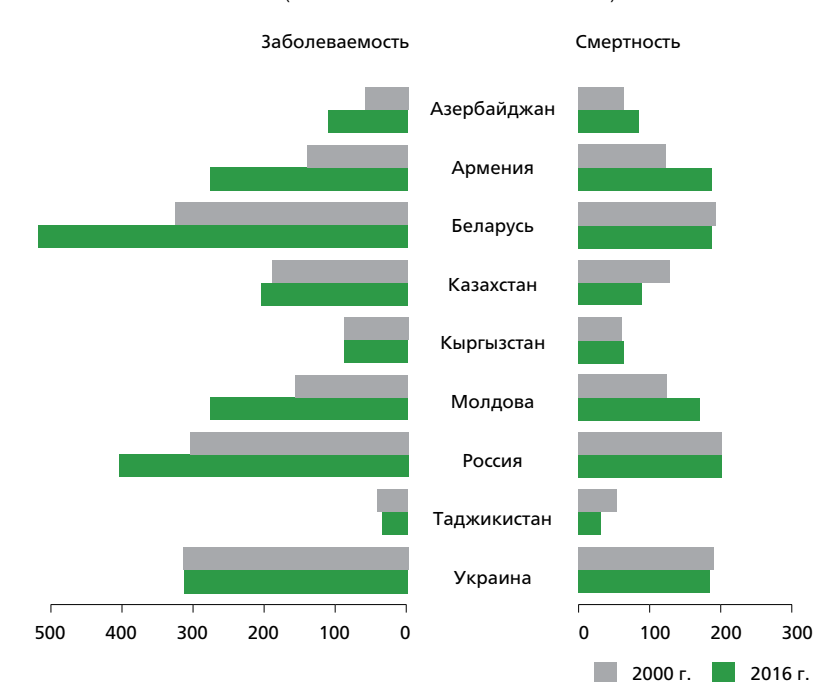
Серьезную опасность представляет высокая распространенность среди населения таких заболеваний как ВИЧ/СПИД, туберкулез и гепатит. В странах Содружества в 2016 году было вновь зарегистрировано около 100 тысяч ВИЧ-инфицированных.

Численность ВИЧ-инфицированных (с впервые установленным диагнозом; на 100 000 человек населения)



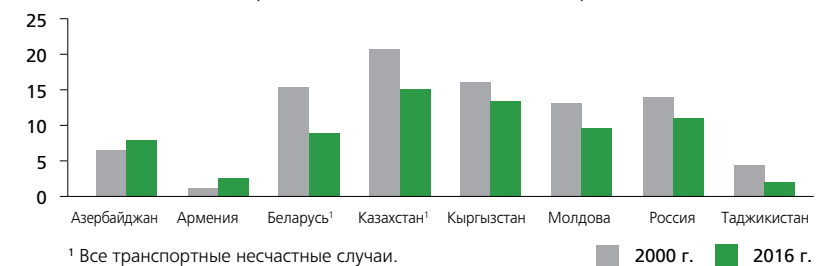
В странах Содружества наблюдается рост числа вновь зарегистрированных случаев заболеваемости злокачественными новообразованиями. Это обусловлено старением населения, улучшением диагностики, позволяющей выявлять заболевания на более ранних стадиях, состоянием окружающей среды и др.

Уровень первичной заболеваемости и смертности от злокачественных новообразований (на 100 000 человек населения)



Для стран СНГ характерны высокие показатели смертности от внешних причин, включая гибель людей в результате несчастных случаев, убийств, самоубийств и др. Из каждых десяти умерших в течение года в регионе СНГ один человек погибает преждевременно. При этом от 10 до 30 процентов смертей от внешних причин приходится на транспортные несчастные случаи, включая ДТП. Смертность мужчин от ДТП в 3–4 раза превышает смертность женщин.

Смертность от дорожно-транспортных происшествий (на 100 000 человек населения)



1 Все транспортные несчастные случаи.

Цель «Хорошее здоровье и благополучие»

Цель «Хорошее здоровье и благополучие»

Цель «Хорошее здоровье и благополучие»