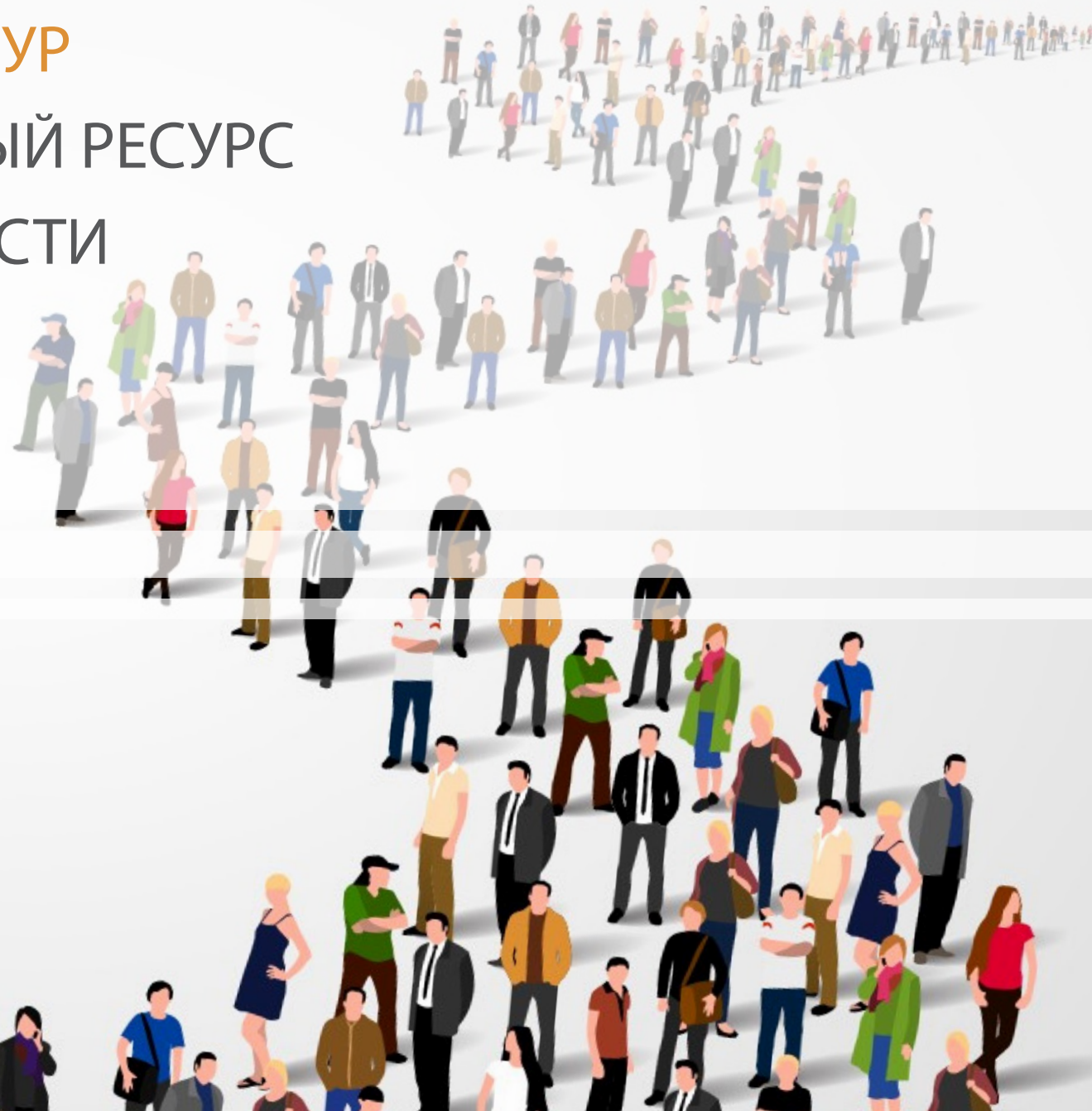




ПОКАЗАТЕЛИ МКНР И ЦУР КАК ИНФОРМАЦИОННЫЙ РЕСУРС МОНИТОРИНГА В ОБЛАСТИ НАРОДОНАСЕЛЕНИЯ И РАЗВИТИЯ



ICPD = RIGHTS + DEVELOPMENT
International Conference on
Population and Development
Beyond 2014

SUSTAINABLE DEVELOPMENT GOALS

Содержание

Показатели МКНР и ЦУР - информационный ресурс в области народонаселения и развития	2
Сравнительная таблица показателей МКНР и ЦУР	5
Приложение	36

ПОКАЗАТЕЛИ МКНР И ЦУР - ИНФОРМАЦИОННЫЙ РЕСУРС В ОБЛАСТИ НАРОДОНАСЕЛЕНИЯ И РАЗВИТИЯ (краткий обзор)

В течение последних трех десятилетий на международном уровне принят ряд документов, **центральное место** в которых **занимает человек**, разные стороны его жизни – благополучие, доступность питания, здоровье, качественное образование, достойный труд, социальная поддержка со стороны государства, гендерное равенство, безопасность окружающей среды и др.

Международная Конференция ООН по Народонаселению и Развитию¹ (МКНР) с участием делегатов из 179 стран состоялась в 1994 году в Каире. На конференции была принята **20-летняя Программа действий**, в положениях которой население рассматривается не как совокупность цифр и показателей, а с точки зрения людей, чье социальное, экономическое и политическое равенство, включая сексуальное и репродуктивное здоровье и права, являются основой для индивидуального благополучия и устойчивого развития.

Генеральная Ассамблея ООН в Резолюции 65/234 (от 22 декабря 2010 года) Об обзоре хода осуществления Программы действий Международной конференции по народонаселению и развитию и последующей деятельности в этой связи в период после 2014 года подчеркнула необходимость систематического, всеобъемлющего и комплексного подхода к вопросам народонаселения и развития, который бы позволил реагировать на новые вызовы, имеющие отношение к народонаселению и развитию. При этом отмечалась необходимость продолжения работы по выполнению решений МКНР в контексте новой среды развития, которая формируется и должна реагировать на рост потребления, угрозы окружающей среде, рост благосостояния и неравенства доходов, а также **огромные различия как между странами, так и внутри них.**

В 2015 году Генеральная Ассамблея ООН приняла **Резолюцию 70/1 от 25 сентября**² «Преобразование нашего мира: Повестка дня в области устойчивого развития на период до 2030 года» (Повестка дня – 2030). Повестка дня - 2030 является планом действий для людей, планеты и процветания, направленным на необратимое и повсеместное искоренение нищеты во всех ее проявлениях. Этот документ стал ответом международного сообщества на новую парадигму устойчивого развития, построенную на основе комплексного видения экономических, социальных и экологических аспектов устойчивого развития.

Повестка состоит из четырех основных элементов:

1. Декларация о преобразовании нашего мира.
2. Глобальные цели и задачи в области устойчивого развития.
3. Средства реализации и глобальное партнерство.
4. Последующие действия и обзор.

Сформулированные в Повестке - 2030 **Цели устойчивого развития** являются своеобразным призывом к действию, исходящим от всех стран — бедных, богатых и со средним уровнем экономического развития. Он нацелен на улучшение благосостояния и защиту нашей планеты. Государства признают, что меры по ликвидации бедности должны приниматься параллельно усилиям по наращиванию экономического роста и решению целого ряда вопросов в области образования, здравоохранения, социальной защиты и трудоустройства, а также борьбе с изменением климата и защите окружающей среды.

Тематика целей стала развитием и дальнейшим

1 <https://www.unfpa.org/icpd>

2 <https://undocs.org/ru/A/70/L.1>

продолжением той работы, которая велась в рамках предыдущих глобальных проектов, прежде всего, МКНР-94 и Целей развития тысячелетия (ЦРТ).


Согласованные цели МКНР-94:


- Всеобщее образование
- Сокращение младенческой и детской смертности
- Сокращение материнской смертности
- Доступ к услугам в области репродуктивного и сексуального здоровья, включая планирование семьи.


Декларация тысячелетия (Саммит тысячелетия, 2000 год) продекларировала 8 целей развития (ЦРТ), которые объединили 21 задачу:


- Ликвидировать абсолютную бедность и голод
- Обеспечить всеобщее начальное образование
- Содействовать равноправию полов и расширению прав женщин
- Сократить детскую смертность
- Улучшить охрану материнского здоровья
- Бороться с ВИЧ/СПИДом, малярией и прочими заболеваниями
- Обеспечить экологическую устойчивость
- Сформировать всемирное партнерство в целях развития


В рамках Повестки – 2030 сформулировано 17 глобальных Целей устойчивого развития:


 Цель 1. Повсеместная ликвидация нищеты во всех ее формах


 Цель 2. Ликвидация голода, обеспечение продовольственной безопасности и улучшение питания и содействие устойчивому развитию сельского хозяйства


 Цель 3. Обеспечение здорового образа жизни и содействие благополучию для всех в любом возрасте


 Цель 4. Обеспечение всеохватного и справедливого качественного образования и поощрение возможности обучения на протяжении всей жизни для всех


 Цель 5. Обеспечение гендерного равенства и расширение прав и возможностей всех женщин и девочек


 Цель 6. Обеспечение наличия и рационального использования водных ресурсов и санитарии для всех


 Цель 7. Обеспечение доступа к недорогим, надежным, устойчивым и современным источникам энергии для всех


 Цель 8. Содействие поступательному, всеохватному и устойчивому экономическому росту, полной и производительной занятости и достойной работе для всех


 Цель 9. Создание стойкой инфраструктуры, содействие всеохватной и устойчивой индустриализации и инновациям

 Цель 10. Сокращение неравенства внутри стран и между ними

 Цель 11. Обеспечение открытости, безопасности, жизнестойкости и экологической устойчивости городов и населенных пунктов

 Цель 12. Обеспечение перехода к рациональным моделям потребления и производства

 Цель 13. Принятие срочных мер по борьбе с изменением климата и его последствиями

 Цель 14. Сохранение и рациональное использование океанов, морей и морских ресурсов в интересах устойчивого развития

Цель 15. Защита и восстановление экосистем суши и содействие их рациональному использованию, рациональное лесопользование, борьба с опустыниванием, прекращение и обращение вспять процесса деградации земель и прекращение процесса утраты биологического разнообразия

Цель 16. Содействие построению миролюбивого и открытого общества в интересах устойчивого развития, обеспечение доступа к правосудию для всех и создание эффективных, подотчетных и основанных на широком участии учреждений на всех уровнях



Цель 17. Укрепление средств осуществления и активизация работы в рамках Глобального партнерства в интересах устойчивого развития

ЦУР широко и подробно отражают стремления мира к устойчивому развитию. Тем не менее, они содержат пробелы, которые обнаруживаются сквозь призму МКНР. Ключевые задачи МКНР часто рассматриваются в преамбуле Повестки дня на период до 2030 года, но отсутствуют или рассматриваются лишь поверхностно в рамках целей, задач и показателей.

Статкомитет СНГ подготовил данный материал, для наглядного сравнения различий и сходств основных направлений достижения ЦУР и решения задач, определенных МКНР через призму целей Повестки 2030.


В целях иллюстрации динамики отдельных показателей МКНР и ЦУР за прошедшие годы в приложении приведены графические и табличные материалы, характеризующие изменения, произошедшие в государствах-участниках СНГ.

Более подробная информация приводится на сайте Статкомитета СНГ (<https://new.cisstat.org/sdg>) и в следующих изданиях:



Обзор «МКНР и ЦУР: сравнительный анализ и доступность информации по отдельным показателям в государствах-участниках СНГ»

Ежегодные статистические сборники «Мониторинг показателей ЦУР в регионе СНГ»



Буклет «Население стран Содружества Независимых Государств и Цели устойчивого развития»

Сборник «Молодежь в Содружестве Независимых Государств и Цели устойчивого развития»



Сравнительная таблица показателей МКНР и ЦУР

Показатели

Определение ЦУР³

Определение МКНР

1. Динамика народонаселения и устойчивое развитие

МКНР

1.1.1 Среднее количество баллов, набранных в ходе исследования PISA по естественным наукам

ЦУР

-

Международная программа по оценке образовательных достижений учащихся (PISA) проводится раз в три года и оценивает функциональную грамотность школьников в разных странах мира и умение применять знания на практике.

МКНР

1.1.2 Доля молодежи/взрослых, обладающих навыками в области информационно-коммуникационных технологий

ЦУР

4.4.1 Доля молодежи/ взрослых, обладающей/ обладающих навыками в области информационно-коммуникационных технологий в разбивке по видам навыков

Доля молодежи и взрослых, обладающих навыками в области информационных и коммуникационных технологий (ИКТ), по типу навыков, определяемая как процент лиц, которые занимались определенной деятельностью, связанной с ИКТ, за последние 3 месяца. Показатель выражается в процентах.

Основные понятия

Показатель доли лиц, обладающих навыками в области ИКТ, по типу навыков относится к лицам, которые занимались определенной деятельностью, связанной с компьютером, в течение последних трех месяцев.

Поскольку данные для этого показателя собираются посредством опроса, классификационные переменные для отдельных лиц позволяют получать дополнительную информацию о различиях в навыках в области ИКТ среди мужчин/женщин, детей/взрослых (возрастные группы), занятых/безработных и т.д., в соответствии с национальными требованиями. Эти данные могут быть использованы для

Международная программа по оценке образовательных достижений учащихся (PISA) проводится раз в три года и оценивает функциональную грамотность школьников в разных странах мира и умение применять знания на практике.

³ Источник данных и более подробная информация по показателям ЦУР - <https://rosstat.gov.ru/sdg/data>

разработки целенаправленной политики по совершенствованию навыков в области ИКТ и, таким образом, способствовать развитию инклюзивного информационного общества.

МКНР

1.1.3 Доля населения, пользующегося Интернетом

ЦУР

17.8.1 Доля населения, пользующегося Интернетом

Показатель доли лиц, пользующихся Интернетом, определяется как доля лиц, использовавших Интернет из любого места в течение последних трех месяцев.

В тех странах, в которых данные, необходимые для расчета данного показателя, получаются в результате проведения официальных обследований, может быть предусмотрена разработка итогов, обеспечивающая дезагрегацию по регионам (географическим и/или городским/сельским) с разбивкой по полу, возрасту, уровню образования, статусу рабочей силы и по профессиям.

Процентная доля лиц, воспользовавшихся доступом в интернет из любого местонахождения за последние 3 месяца.

МКНР

1.1.4 Лица старшего возраста, обучающихся в учреждениях образования

ЦУР

-

Процентная доля населения в возрасте 55 - 74 лет, которые обучаются или совершенствуют профессиональные навыки.

МКНР

1.1.5 Уровень участия в организованных видах обучения за один год до достижения официального возраста поступления в школу

Уровень участия в организованном обучении (за один год до официального начального возраста) по полу, определяется как процент детей в данном возрасте, которые участвуют в одной или нескольких организованных учебных программах, включая программы,

Процентная доля детей соответствующей возрастной группы, участвующих в одном или нескольких программах организованного обучения, включая программы, сочетающих обучение и уход. Возраст приема зависит от страны и ограничен официальным возрастом

Показатели

Определение ЦУР

Определение МКНР

ЦУР

4.2.2 Уровень участия в организованных видах обучения (за один год до достижения официального возраста поступления в школу) в разбивке по полу

которые предлагают сочетание образования и ухода. В данный показатель также входит участие в программах образования детей младшего возраста и в программах начального образования. Возрастной диапазон зависит от официального возраста вступления в начальное образование в конкретной стране.

поступления в школу. Важным ограничением данного показателя является тот факт, что многие дети младшего возраста не находятся в дошкольных учреждениях полный день, что означает различную интенсивность участия в обучении вне дома.

МКНР

1.1.6 Участие в предоставлении общинных и социальных услуг в качестве волонтера

ЦУР

-

1.2 А. Реализация потенциала: Здоровье и благополучие на протяжении всей жизни

МКНР

1.2.1 Охват основными медико-санитарными услугами

ЦУР

3.8.1 Охват основными медико-санитарными услугами

Охват основных медицинских услуг (определяемый как средний охват основных служб, основанный на вмешательствах, которые включают в себя репродуктивное, материнское, новорожденное и детское здоровье, инфекционные заболевания, неинфекционные заболевания и возможности и доступность услуг среди населения в целом и наиболее обездоленных).

Средний процент населения в целом и наиболее уязвимых групп отдельными индикативными видами медицинской помощи, в том числе в области репродуктивного здоровья, охраны материнства и детства, лечения инфекционных и неинфекционных заболеваний, с учетом мощности медицинских учреждений и их доступности.

МКНР

1.2.2 Катастрофически большие медицинские расходы: сумма оплаты медицинских услуг из собственных средств превышает 10% от расходной части бюджета домохозяйства

Доля населения с большим удельным весом семейных расходов на медицинскую помощь в общем объеме расходов или доходов домохозяйств.
Два порога используются для определения «больших расходов домашних хозяйств на здоровье»: более 10% и более 25% от общих

Доля лиц в общей численности населения страны, расходы которого на оплату медицинских услуг из собственных средств превышают 10% от совокупных доходов или расходов семьи.

ЦУР

3.8.2 Доля населения с большим удельным весом семейных расходов на медицинскую помощь в общем объеме расходов или доходов домохозяйств

расходов домашних хозяйств или доходов.

МКНР

1.2.3 Смертность от неинфекционных заболеваний

Уровень смертности, связанный с сердечно-сосудистыми заболеваниями, раком, диабетом или хроническими респираторными заболеваниями. Вероятность смерти от 30 до 70 лет от сердечно-сосудистых заболеваний, рака, диабета или хронических респираторных заболеваний, определяемая как процент 30-летних людей, которые умрут до своего 70-летия от сердечно-сосудистых заболеваний, диабета или хронических респираторных заболеваний при условии, что он/она будет подвержен текущим показателям смертности в каждом возрасте, и он/она не умрёт по какой-либо другой причине (например, травма или ВИЧ/СПИД).

Вероятность смертельного исхода в возрасте 30 - 70 от сердечно-сосудистых заболеваний, новообразований, диабета и хронических заболеваний дыхательной системы, вероятность смертельного исхода от сердечно-сосудистого заболевания, рака, диабета, хронического заболевания дыхательной системы для индивида в возрасте 30 лет до достижения им возраста 70 лет при сохранении текущих уровней смертности в каждом возрастном промежутке и исключая смертность от любой другой причины (напр., внешние причины, ВИЧ/СПИД и т.п.). Рассчитывается при помощи таблиц смертности.

ЦУР

3.4.1 Смертность от сердечно-сосудистых заболеваний, рака, диабета, хронических респираторных заболеваний

Процент населения, занимающегося спортом или физическими упражнениями на регулярной основе, не реже одного раза в неделю.

МКНР

1.2.4 Доля населения, регулярно занимающихся спортом или физическими упражнениями не реже одного раза в неделю

ЦУР

-

МКНР

1.2.5 Доля молодых людей с избыточным весом или ожирением

ЦУР

-

Доля молодых людей с избыточным весом и ожирением, определяемых на основании международных стандартов индекса массы тела, принятых Международной экспертной группой по проблеме ожирения (т.н. пороговых значений индекса массы тела).

МКНР

1.2.6 Злоупотребление алкоголем

ЦУР

3.5.2 Употребление алкоголя на душу населения (в возрасте 15 лет и старше) в литрах чистого спирта в календарный год

Злоупотребление алкоголем (определяемое в соответствии с национальными особенностями употребление алкоголя на душу населения в возрасте от 15 лет) в литрах чистого спирта в календарный год.

Злоупотребление алкоголем, определяемое в соответствии с национальными критериями как среднее количество литров потребляемой алкогольной продукции за год на каждого жителя в возрасте 15 и более лет в пересчете на чистый алкоголь.

МКНР

1.2.7 Стандартизированная по возрасту распространенность употребления табака лицами в возрасте 15 лет и старше

ЦУР

3.а.1 Стандартизированная по возрасту распространенность употребления табака лицами в возрасте от 15 лет

Показатель определяется как процент населения в возрасте 15 лет и старше, который в настоящее время использует любой табачный продукт (курительный и/или некурительный табак) ежедневно или не ежедневно.

Определяется как процентная доля населения в возрасте 15 и более лет, которые являются текущими потребителями табачной продукции (независимо от формы потребления) независимо от периодичности.

МКНР

1.2.8 Молодые люди, подвергшиеся межличностному насилию

ЦУР

-

Доля молодых людей, пострадавших от межличностного насилия в школе со стороны сверстников однократно или дважды в течение последних нескольких месяцев.

Показатели**Определение ЦУР****Определение МКНР****МКНР**

1.2.9 Доля молодых людей, употребляющих алкоголь один и более раз в неделю

ЦУР

-

Молодых людей - респондентов выборочного исследования спрашивали о частоте употреблении ими алкогольных напитков с указанием их перечня: пиво, вино, крепкие спиртные напитки, слабоалкогольные коктейли, иные спиртосодержащие напитки. Ответы варьировались в диапазоне от «не употребляю совсем» до «употребляю каждый день». Здесь указана процентная доля респондентов, указавших на употребление какого-либо алкогольного напитка не менее одного раза в неделю.

МКНР

1.2.10 Смертность от самоубийств

ЦУР

3.4.2 Смертность от самоубийств

Коэффициент смертности от самоубийств, определяемый как число смертей от самоубийств в год, делится на население и умножается на 100 000.

Уровень смертности от самоубийств рассчитывается путем деления количества смертельных исходов от самоубийств на численность населения и умножения полученного результата на 100 000.

1.2 В. Реализация потенциала: Доступ к возможностям трудоустройства

МКНР

1.2.11 Доля молодежи (в возрасте 15-24 лет) которая не учится, не работает и не приобретает профессиональных навыков

ЦУР

8.6.1 Доля молодежи (в возрасте от 15 до 24 лет), которая не учится, не работает и не приобретает профессиональных навыков

Процентная доля молодых людей в возрасте 15-24 лет, не занятых учебой, либо получением профессии и не имеющих работы.

Показатели

Определение ЦУР

Определение МКНР

МКНР

1.2.12 Уровень безработицы

Уровень безработицы отражает процентную долю безработных в составе рабочей силы.

Процентная доля безработных в общей численности экономически активного населения.

ЦУР

8.5.2 Уровень безработицы в разбивке по полу, возрасту и признаку инвалидности

МКНР

1.2.13 Депутаты Парламента в возрасте 39 лет и младше

Процентная доля депутатов нижней палаты Парламента в возрасте до 40 в общей численности депутатского корпуса.

ЦУР

-

1.3 Равенство поколений

МКНР

1.3.1 Участие в предоставлении неформального ухода и затраты времени (для населения в возрасте 18 лет и старше)

Доля неформального ухода, предоставляемого населением в возрасте 17 лет и старше и количество часов, затраченных лицами, осуществляющими уход: доля лиц, осуществляющий присмотр и уход за членами семьи, друзьями, соседями и иными лицами, для которых это не является частью обязанностей в рамках оплачиваемой занятости.

ЦУР

-

МКНР

1.3.2 Лица в возрасте 55 лет и старше, осуществляющие уход за собственными детьми или внуками

Показатель, измеряющий участие лиц в возрасте 55 и более лет в уходе за детьми и внуками. Рассчитывается как процентная доля лиц, осуществляющих уход за собственными детьми и внуками в общей численности населения указанного возраста. В странах, охваченных Европейским обследованием качества жизни, регулярным считается

ЦУР

-

МКНР

1.3.3 Лица в возрасте 55 лет и старше, осуществляющие уход за престарелыми или людьми с инвалидностью - членами семьи

ЦУР

-

МКНР

1.3.4 Средний фактический возраст ухода с рынка труда

ЦУР

-

осуществление ухода не реже одного раза в неделю.

Показатель, измеряющий участие лиц в возрасте 55 и более лет в уходе за престарелыми и людьми с инвалидностью - членами семьи. Рассчитывается как процентная доля лиц, осуществляющих уход за престарелыми родственниками и людьми с инвалидностью в общей численности населения указанного возраста. В странах, охваченных Европейским обследованием качества жизни, регулярным считается осуществление ухода не реже одного раза в неделю.

Средний возраст ухода с рынка труда: показатель базируется на данных Европейского обследования рабочей силы, но является расчетным: расчет проводится с использованием вероятностной модели.

1.4 Демография и окружающая среда. Устойчивое использование ресурсов

МКНР

1.4.1 Выбросы CO₂ на единицу добавленной стоимости

ЦУР

9.4.1 Выбросы CO₂ на единицу добавленной стоимости

Выбросы диоксида углерода (далее - CO₂) на единицу добавленной стоимости - это показатель, рассчитываемый как отношение между выбросами CO₂ при сжигании топлива и добавленной стоимостью сопутствующей экономической деятельности. Показатель может быть рассчитан для всей экономики (общие выбросы CO₂/ВВП) или для конкретных секторов, в частности для

Объем выбросов углекислого газа на единицу ВВП.

производственного сектора (выбросы CO₂ в обрабатывающей промышленности на добавленную стоимость в обрабатывающей промышленности (MVA)).

1.5 Показатели мер политики

МКНР

1.5.1 Совокупные государственные расходы на программы социальной защиты и содействия занятости

ЦУР

8.b.1 Наличие разработанной и осуществляемой национальной стратегии молодежной занятости в качестве отдельной стратегии или в рамках национальной стратегии в области занятости

МКНР

1.5.2 Доля населения, живущего в городах, осуществляющих городские и региональные планы застройки, в которых учитываются прогнозы роста населения и потребности в ресурсах, в разбивке по размерам городов

ЦУР

11.a.1 Число стран, в которых приняты национальные программы развития городов или региональные планы застройки, в которых а) учитывается динамика численности населения; б) предусмотрено сбалансированное территориальное развитие; и с)

расширены возможности маневра бюджетными средствами

МКНР

1.5.3 Статус i) воспитания в духе всемирной гражданственности и ii) пропаганды устойчивого развития (включая просвещение по проблеме изменения климата) в) в национальной политике в сфере образования; б) в учебных программах; с) в программах подготовки учителей и d) в системе аттестации учащихся

ЦУР

12.8.1 Степень, в которой i) воспитание в духе глобальной гражданственности и ii) образование в интересах устойчивого развития всесторонне учитываются в а) национальной политике в сфере образования; б) учебных планах; с) подготовке учителей; и d) оценке учащихся

МКНР

1.5.4 Объем помощи развивающимся странам в сфере научно-исследовательских и опытно-конструкторских работ в интересах обеспечения рационального потребления и производства и внедрения экологически безопасных технологий

Показатель 4.7.1/12.8.1/13.3.1 измеряет степень, в которой страны внедряют образование в области глобального гражданства (GCED) и образования в интересах устойчивого развития (ОУР) в свои системы образования. Это показатель характеристик различных аспектов систем образования: образовательной политики, учебных программ, подготовки учителей и оценки учащихся, о чем сообщают правительственные чиновники, в идеале после консультаций с другими правительственными министерствами, национальными институтами по правам человека, сектором образования и организациями гражданского общества. Он измеряет намерения правительств, а не то, что реализуется на практике в школах и классах.

Показатель определяется как установленная мощность электростанций, вырабатывающих электроэнергию из возобновляемых источников энергии, деленная на общую численность населения страны. Мощность определяется как чистая максимальная электрическая мощность, установленная на конец года, а возобновляемые источники энергии определены в Уставе IRENA.

ЦУР

12.a.1 Установленные в развивающихся странах генерирующие мощности на основе возобновляемых энергоносителей (в ваттах на душу населения)

2. Семья, сексуальное и репродуктивное здоровье на протяжении всей жизни

2.1 Доступ к информации по вопросам сексуального и репродуктивного здоровья

МКНР

2.1.1 Доля школ, осуществлявших профилактику ВИЧ на основе формирования жизненных навыков и сексуальное образование в предыдущем учебном году

Показатель характеризует достигнутый прогресс в образования по вопросам сексуальности и ВИЧ на основе развития жизненных навыков в системе школьного образования. Предложен ЮНЕСКО, включен в состав показателей ЦУР в качестве добровольного (ЦУР 4.7.2).

ЦУР

-

МКНР

2.1.2 Наличие базовых знаний в области сексуального и репродуктивного здоровья

Характеризует наличие знаний по вопросам сексуального и репродуктивного здоровья, что включает понимание своих прав в этой сфере и осведомленность о доступных услугах.

ЦУР

-

МКНР

2.1.3 Доля женщин в возрасте от 15 до 49 лет, самостоятельно принимающих обдуманное решения о сексуальных отношениях, применении противозачаточных средств и

Доля женщин в возрасте 15-49 лет (замужем или в союзе), которые принимают собственное решение по всем трем указанным вопросам, а именно, решение по обращению за медицинскими услугами, решение об использовании контрацепции, решение об

Показатели

обращении за услугами по охране репродуктивного здоровья

ЦУР

5.6.1 Доля женщин в возрасте от 15 до 49 лет, самостоятельно принимающих обдуманные решения о сексуальных отношениях, применении противозачаточных средств и обращении за услугами по охране репродуктивного здоровья

Определение ЦУР

отказе от сексуальных отношений с мужем или партнером, если они этого не хотят. Только те женщины, которые отвечают «да» на все три вопроса, считаются женщинами, которые «принимают собственные решения в сексуальных и репродуктивных отношениях».

Определение МКНР

2.2 Удовлетворение потребностей в услугах в области сексуального и репродуктивного здоровья

МКНР

2.2.1 Неудовлетворенная потребность в услугах по планированию семьи среди женщин, состоящих в браке или во внебрачном союзе

ЦУР

-

Доля женщин в возрасте 15 - 49 лет, состоящих в браке или в незарегистрированном гражданском союзе, не использующих современные методы контрацепции для предотвращения.

МКНР

2.2.2 Количество искусственных аборт на 1000 живорожденных

ЦУР

-

Суммарное количество искусственных абортов в расчете на 1000 живорожденных за определенный год. Учитываются все искусственные аборты, независимо от способа их проведения. Абортом считается прерывание беременности до достижения плодом жизнеспособности. Режим правового регулирования абортов в отдельных странах отличается.

2.3 Планирование семьи

МКНР

2.3.1 Доля женщин репродуктивного возраста (от 15 до 49 лет), чьи потребности по планированию семьи удовлетворяются современными методами

ЦУР

3.7.1 Доля женщин репродуктивного возраста (от 15 до 49 лет), чьи потребности по планированию семьи удовлетворяются современными методами

Доля женщин репродуктивного возраста (15-49 лет), использующих в настоящее время современный метод контрацепции, среди тех, кто желает либо не иметь (дополнительных) детей, либо отложить следующую беременность. Показатель также называют потребностью в планировании семьи, удовлетворяемой современными методами.

Процентная доля женщин репродуктивного возраста (15 - 49 лет), состоящих в браке или незарегистрированном брачном союзе, которые желают избежать или отложить рождение очередного ребенка и используют для этой цели какой-либо из современных методов контрацепции. Рассчитывается UN DESA.

МКНР

2.3.2 Коэффициент использования противозачаточных средств среди женщин, состоящих в браке или во внебрачном союзе (в возрасте 15 - 49 лет)

ЦУР

-

Доля женщин репродуктивного возраста (15 - 49 лет), состоящих в браке или в незарегистрированном брачном союзе, использующих на момент опроса какой-либо из методов контрацепции.

МКНР

2.3.3 Доля женщин в возрасте от 20 до 24 лет, вступивших в брак или союз до 15 лет и до 18 лет

ЦУР**5.3.1**

Доля женщин в возрасте от 20 до 24

Доля женщин в возрасте от 20-24 лет, состоящих в браке или в союзе до 15 лет и в возрасте до 18 лет

Доля женщин в возрасте от 20 до 24 лет, вступивших в брак или союз до 15 лет и до 18 лет.

Показатели

Определение ЦУР

Определение МКНР

лет, вступивших в брак или союз до 15 лет и до 18 лет

МКНР

2.3.4 Рождаемость среди девушек-подростков (возрастет 10 до 14 лет и в возрасте от 15 до 19 лет) на 1000 женщин в данной возрастной группе

ЦУР

3.7.2 Рождаемость среди подростков (в возрасте от 10 до 14 лет и в возрасте от 15 до 19 лет) на 1000 женщин в данной возрастной группе

Ежегодное число рождений у женщин в возрасте 10-14 и 15-19 лет на 1000 женщин соответствующей возрастной группы.

Процентная доля детей, родившихся живыми у матерей в возрасте 19 и менее лет в общей численности родившихся живыми.

2.4 Сексуальное и репродуктивное здоровье: Предотвращение материнской заболеваемости и смертности

МКНР

2.4.1 Охват всеми формами дородового ухода

ЦУР

-

МКНР

2.4.2 Коэффициент материнской смертности

ЦУР

3.1.1 Коэффициент материнской смертности

Коэффициент материнской смертности (КМС) определяется как число материнских смертей за исследуемый период времени на 100 000 рожденных живыми детей за тот же период времени. Данный показатель отображает риск материнской смертности по отношению к числу детей, рожденных живыми, и, по существу, фиксирует риск смерти в результате одной беременности или одного рожденного живого ребенка.

Коэффициент материнской смертности рассчитывается как количество случаев материнской смертности за определенный период на 100 000 родившихся живыми в этот же период. Показывает уровень риска, связанных беременностью и родами для индивида.

МКНР

-

ЦУР

3.2.1 Коэффициент смертности детей в возрасте до пяти лет

Смертность детей в возрасте до пяти лет - вероятность того, что ребенок, родившийся в конкретном году или в определенный период, умрет до достижения им 5-летнего возраста, представляет собой возрастной коэффициент смертности за определенный период, выраженным на 1000 живорождений.

МКНР

2.4.3 Коэффициент материнской смертности

ЦУР

3.2.2 Коэффициент неонатальной смертности

Коэффициент неонатальной смертности - это вероятность того, что ребенок, родившийся в конкретном году или периоде, умрет в течение первых 28 завершающих дней жизни, с учетом специфических коэффициентов смертности для этого периода, выраженный на 1000 живорождений.

Смертность новорожденных (смертность среди новорожденных, родившихся живыми, в течение первых 28 завершающих дней жизни) может быть подразделена на ранние случаи смерти новорожденных, которые происходят в течение первых 7 дней жизни, и поздние неонатальные случаи, возникающие после 7-го дня, но до 28-го завершающего дня жизни.

Число детей, родившихся живыми и умерших в течение первых 28 дней жизни (до 27 дня включительно) разделенное на общее число родившихся живыми.

МКНР

2.4.4 Доля родов, принятых квалифицированными медицинскими работниками

ЦУР

3.1.2 Доля родов, принятых квалифицированными медицинскими работниками

Процентная доля родов, в которых участвуют квалифицированные медицинские работники (как правило, врачи, медсестры или акушерки), - это процентная доля деторождений, в которых участвуют квалифицированные медицинские работники. Согласно пересмотренному определению, это компетентные специалисты в области охраны здоровья матери и новорожденного (MNH), прошедшие

Доля родов, принятых квалифицированными медицинскими работниками (чаще всего - врачами, медсестрами, акушерками) - процентная доля родов, проходивших в присутствии медицинских работников, обладающих подготовкой в области жизненно важной акушерской помощи, включая ведение, уход и предоставление рекомендаций женщинам в период

обучение, подготовку и соблюдающие национальные и международные стандарты. Они обладают необходимой компетенцией, чтобы: (i) предоставлять и развивать научно-обоснованное, основанное на правах человека, качественное, учитывающее социально-культурные особенности, достойное медицинское обслуживание для женщин и новорожденных; (ii) облегчать физиологические процессы во время схваток и родов, чтобы обеспечить чистый и позитивный опыт деторождения; и (iii) выявлять и лечить или направлять женщин и/или новорожденных с осложнениями.

беременности, родов и в неонатальный период, включая самостоятельное ведение родов и уход за новорожденным. В это определение не входят традиционные акушерки, даже при прохождении ими краткосрочных курсов.

МКНР

2.4.5 Охват беременных дородовым уходом (не менее четырех визитов)

Процентная доля женщин в возрасте 15 - 49 лет посетивших любое медицинское учреждение не менее четырех раз во время последней беременности (по данным опроса).

ЦУР

-

2.5 Сексуальное и репродуктивное здоровье: Предотвращение инфекций, передающихся половым путем

МКНР

2.5.1 Доля молодых людей (в возрасте 15 лет), использовавших презерватив при последнем половом контакте

В ходе выборочного опроса молодым людям в возрасте 15 лет задается вопрос об использовании ими или их партнером презерватива при последнем половом контакте. Здесь указывается доля респондентов, заявивших о наличии сексуального опыта и ответивших положительно на вопрос об использовании презерватива.

ЦУР

-

Показатели**Определение ЦУР****Определение МКНР****МКНР**

2.5.2 Число новых случаев инфицирования ВИЧ среди взрослого населения

ЦУР

-

Численность взрослого населения (15 и более лет) заразившихся ВИЧ в течение определенного периода.
Оценка UNAIDS.

МКНР

2.5.3 Доля лиц, живущих с ВИЧ, получающих антиретровирусную терапию

ЦУР

-

Процентная доля лиц, живущих с ВИЧ, получающих антиретровирусную терапию.
Оценка ВОЗ.

МКНР

2.5.4 Заболеваемость сифилисом

ЦУР

-

Количество новых случаев сифилиса на 100,000 населения.

МКНР

2.5.5 Число новых заражений ВИЧ на 1000 неинфицированных в разбивке по полу, возрасту и принадлежности к основным группам населения

ЦУР

3.3.1 Число новых заражений ВИЧ на 1000 неинфицированных в разбивке по полу, возрасту и принадлежности к основным группам населения

Число новых заражений ВИЧ на 1000 неинфицированных в разбивке по полу, возрасту и принадлежности к основным группам населения определяется как число новых случаев заражений ВИЧ на 1000 человек неинфицированного населения.

Количество новых случаев ВИЧ-инфицирования на 1000 неинфицированного населения с разбивкой по полу, возрасту и ключевым группам; определяется как количество новых случаев инфицирования в расчете на 1000 человеко-лет среди неинфицированного населения: показатель глобального мониторинга эффективности борьбы со СПИД.

Показатели

Определение ЦУР

Определение МКНР

МКНР

2.5.6 Отказ представителей ключевых групп от услуг, связанных с ВИЧ по причине дискриминации и стигматизации

ЦУР

-

МКНР

2.5.7 Доля медицинских учреждений первичного звена, предоставляющих базовые услуги в области сексуального и репродуктивного здоровья

ЦУР

-

Показатель характеризует достигнутый прогресс в ослаблении дискриминационных установок и снижении поддержки мер дискриминационного характера в системах здравоохранения.

Показатель характеризует доступность услуг в области сексуального и репродуктивного здоровья в учреждениях здравоохранения первичного уровня. В перечень услуг первичного уровня включаются услуги для беременных и матерей, предоставление средств контрацепции, консультирование по вопросам ВИЧ, тестирование на ИППП, консультирование по вопросам планирования семьи.

2.6 Показатели мер политики

МКНР

2.6.1 Число стран, где действуют законы и нормативные акты, гарантирующие женщинам и мужчинам в возрасте от 15 лет полный и равный доступ к услугам по охране сексуального и репродуктивного здоровья информации и просвещению в этой сфере

ЦУР

5.6.2 Число стран, где действуют законы и нормативные акты, гарантирующие женщинам и мужчинам в возрасте

Показатель 5.6.2 целей в области устойчивого развития (ЦУР) направлен на измерение того, в какой степени страны имеют национальные законы и положения, гарантирующие полный и равный доступ женщин и мужчин в возрасте 15 лет и старше к услугам, информации и образованию в области сексуального и репродуктивного здоровья.

Показатель представляет собой процентный показатель (%) от 0 до 100 (национальные законы и нормативные акты существуют для обеспечения полного и равного доступа), указывающий на статус страны и прогресс в существовании таких национальных законов и

Показатели

от 15 лет полный и равный доступ к услугам по охране сексуального и репродуктивного здоровья и информации и просвещению в этой сфере

МКНР

2.6.2 Количество стран, заявивших о начале реализации План действий Европейского бюро ВОЗ в области сексуального и репродуктивного здоровья

ЦУР

-

Определение ЦУР

нормативных актов. Показатель 5.6.2 измеряет только наличие законов и нормативных актов; он не измеряет их осуществление.

Определение МКНР

3 Неравенство, социальная интеграция, защита прав

3.1 Гендерное равенство и повышение статуса женщин

МКНР

3.1.1 Разрыв в заработной плате между мужчинами и женщинами

ЦУР

-

Гендерный разрыв в медианных доходах от занятости понимается как разница медианных доходов мужчин и женщин от оплачиваемой занятости, разделенная на медианный доход мужчин (при условии занятости на полный рабочий день) Показатель используется без корректировки, учитывающей наблюдаемые гендерные различия в других параметрах, частично объясняющих разрыв в заработной плате. Вместе с тем, для исключения влияния гендерных различий в количестве проработанных часов и полной занятости, во всех возможных случаях учитываются только данные о заработной плате на условиях полной занятости.

Показатели

МКНР

3.1.2 Доля мест, занимаемых женщинами в а) национальных парламентах и б) местных органах власти

ЦУР

5.5.1 Доля мест, занимаемых женщинами в а) национальных парламентах и б) местных органах власти

МКНР

3.1.3 Доля женщин на руководящих должностях

ЦУР

5.5.2 Доля женщин на руководящих должностях

МКНР

3.1.4 Доля детей в возрасте 0-2, посещающих детские дошкольные учреждения

ЦУР

-

Определение ЦУР

Показатель 5.5.1(b) измеряет долю должностей, занимаемых женщинами в местных органах власти. Он выражается в процентной доле выборных должностей, занимаемых женщинами в законодательных/совещательных органах местного самоуправления.

Этот показатель относится к доле женщин в общем числе лиц, занятых на руководящих должностях.

Определение МКНР

В настоящее время подсчитывается как процентная доля мест, занимаемых женщинами в однопалатных парламентах или нижней палате двухпалатного национального парламента в общей численности всех занятых мест в соответствующих палатах.

Определяется как процентная доля женщин - руководителей высшего и среднего звена в общей численности руководителей высшего и среднего звена.

Данный показатель относится к детям в возрасте 0 - 2 лет, охваченных формальным образованием и уходом: посещающих группы детского сада, детские учреждения, зарегистрированные надомные детские сады, а также находящиеся под присмотром специалиста по месту жительства ребенка. Для всестороннего сравнения показателей дошкольного образования и ухода в разных странах значения показателя представлены в пересчете на полный день, т.е. эквивалентный процент охвата как при предоставлении формального ухода продолжительностью 30 часов в неделю.

МКНР

3.1.5 Доля времени, потраченного на неоплачиваемый труд по уходу и работу по дому, в разбивке по полу, возрасту и месту проживания

ЦУР

5.4.1 Доля времени, затрачиваемого на неоплачиваемый труд по уходу и работу по дому, в разбивке по полу, возрасту и месту проживания

Этот показатель определяется как доля времени, затрачиваемого мужчинами и женщинами в течение дня на неоплачиваемую домашнюю работу и уход за детьми. Неоплачиваемая работа по дому и уходу относится к деятельности, связанной с предоставлением услуг для собственного конечного использования членами домохозяйства или членами семьи, проживающими в других домохозяйствах. Эти виды деятельности перечислены в ICATUS 2016 в разделе "Основные подразделения" 3. Неоплачиваемые домашние услуги для домашних хозяйств и членов семьи" и "4. Неоплачиваемые услуги по уходу за домашними хозяйствами и членами семьи".

Среднее количество времени, затрачиваемое женщинами и мужчинами на ведение домашнего хозяйства. Сюда входят в том числе такие работы, как приготовление пищи, мытье посуды, уборка и уход за жилищем, стирка, глажение одежды, работа на приусадебном участке, уход за домашними животными, совершение покупок, установка, обслуживание и ремонт бытовой техники, уход за ребенком, уход за больными и инвалидами - членами семьи.

МКНР

3.1.6 Распределение семей, состоящих из родителей в возрасте 25 - 49 лет и детей по характеру занятости и возрасту младшего ребенка доля когда-либо имевших партнера женщин и девочек в возрасте от 15 лет, подвергавшихся физическому, сексуальному или психологическому насилию со стороны нынешнего или бывшего интимного партнера в последние 12 месяцев, в разбивке по формам насилия и возрасту

Показатель измеряет процент когда-либо имевших партнера женщин и девочек в возрасте от 15 лет и старше, подвергавшихся физическому, сексуальному или психологическому насилию со стороны нынешнего или бывшего интимного партнера в последние 12 месяцев. Определение насилия в отношении женщин и девочек и форм насилия, указанных в этом показателе, представлено в разделе Основные понятия.

Семейная пара: Семейная пара - это мужчина и женщина, состоящие в браке, в зарегистрированном гражданском союзе или на в добровольном союзе. Два человека считаются проживающими в добровольном союзе, если они постоянно проживают в общем жилье, не состоят в браке, но находятся в брачных отношениях. Показатель касается пар, в которых оба партнера находятся в возрасте 25 - 49 лет. Данные указываются по возрасту младшего из совместных детей. Отдельно проживающие дети не учитываются. Полная и частичная занятость. Занятость считается частичной если количество проработанных индивидов часов ниже, чем обычная продолжительность рабочего времени для работника аналогичного рода занятий. В большинстве стран указывается

ЦУР

5.2.1 Доля когда-либо имевших партнера женщин и девочек в возрасте от 15 лет, подвергавшихся физическому,

Показатели

сексуальному или психологическому насилию со стороны нынешнего или бывшего интимного партнера в последние 12 месяцев, в разбивке по формам насилия и возрасту

МКНР

3.1.7 Терпимость к гендерному насилию в семье

ЦУР

-

МКНР

3.1.8 Доля женщин и девочек в возрасте от 15 лет, подвергавшихся сексуальному насилию со стороны кого-либо, кроме интимных партнеров, в последние 12 месяцев, в разбивке по возрасту и месту происшествия

ЦУР

5.2.2 Доля женщин и девочек в возрасте от 15 лет, подвергавшихся сексуальному насилию со стороны кого-либо, кроме интимных партнеров, в последние 12 месяцев, в разбивке по возрасту и месту происшествия

Определение ЦУР

Показатель измеряет процент женщин и девочек в возрасте от 15 лет и старше, подвергавшихся сексуальному насилию со стороны лиц, не являющимися интимными партнерами, в последние 12 месяцев.

Определение МКНР

на основании заявления респондента. В некотором небольшом числе стран частичная занятость указывается в случаях, если продолжительность рабочего времени не достигает определенного фиксированного порога. Неработающие: Неработающими считаются как экономически неактивные, так и безработные. Общее замечание: Источником данных служит Обзор рынка труда, если не указано иное.

Базируется на ответах на вопрос выборочного исследования: имеет ли право мужчина ударить жену? Значение показателя соответствует процентной доле респондентов, ответивших «иногда» или «всегда» (т.е. выбравших все предложенные варианты кроме «никогда, ни при каких обстоятельствах»).

Доля женщин и девочек в возрасте от 15 лет, подвергавшихся сексуальному насилию со стороны кого-либо, кроме интимных партнеров, в последние 12 месяцев, в разбивке по возрасту и месту происшествия.

Показатели

Определение ЦУР

Определение МКНР

МКНР

3.1.9 Доля молодых женщин и мужчин в возрасте от 18 до 29 лет, подвергшихся сексуальному насилию до достижения 18 лет

Доля молодых женщин и мужчин в возрасте 18-29 лет, подвергшихся сексуальному насилию до 18 лет.

Доля молодых женщин и мужчин в возрасте от 18 до 29 лет, подвергшихся сексуальному насилию до достижения 18 лет.

ЦУР

16.2.3 Доля молодых женщин и мужчин в возрасте от 18 до 24 лет, подвергшихся сексуальному насилию до достижения 18 лет

3.2 Бедность, социальное и экономическое неравенство

МКНР

3.2.1 Доля населения страны, живущего за официальной чертой бедности, в разбивке по полу и возрасту

Национальный уровень бедности – это доля общей численности населения, живущая ниже национальной черты бедности. Уровень бедности в сельских районах – это процент сельского населения, живущего ниже национальной черты бедности (или в тех случаях, когда используется отдельная черта бедности в сельской местности, черта бедности в сельской местности). Уровень бедности в городах – это процент городского населения, живущего ниже национальной черты бедности (или в тех случаях, когда используется отдельная черта бедности в городах, черта бедности в городах).

Национальный уровень бедности - это процентная доля населения, живущего ниже национальной черты бедности. Уровень бедности в сельской местности - процентная доля сельского населения, живущего ниже национальной черты бедности.

ЦУР

1.2.1 Доля населения страны, живущего за национальной чертой бедности

МКНР

3.2.2 Доля населения, сталкивающегося с риском бедности и социальной исключенности

Доля лиц с эквивалентными располагаемыми доходами ниже порога вероятного наступления бедности (черты бедности) В обследовании доходов и условий жизни Европейского союза (EU - SILC) в качестве черты бедности принимается величина, соответствующая 60% медианного эквивалентного располагаемого

ЦУР

-

дохода (после социальных трансфертов). Показатель представляет собой сумму численности лиц, которые: находятся на грани бедности испытывают тяжелые материальные затруднения либо проживают в семьях с низкой трудовой нагрузкой. Подсчет лиц ведется однократно, даже если одно и то же лицо одновременно относится к нескольким

подгруппам. Лицами, находящимися на грани бедности, считаются лица с располагаемым эквивалентным доходам ниже порога вероятного наступления бедности, соответствующего 60% медианного национального размера располагаемых доходов после социальных выплат. Материальная депривация описывается показателями, относящимися к экономическим затруднениям и невозможности приобретения товаров длительного пользования. Лица, сталкивающиеся с тяжелыми формами материальной депривации живут в условиях жесткой ограниченности в средствах, испытывают не менее четырех из девяти указанных лишений и не могут позволить себе следующие расходы: i) оплата аренды жилья и счетов за коммунальные услуги; ii) достаточное отопление жилища; iii) непредвиденные расхода; iv) приобретение мясной, рыбной продукции либо продуктов с содержанием эквивалентного количества белка не реже одного раза в 2 дня; v) недельный отдых вне постоянного места жительства; vi) приобретение и содержащие легкового автомобиля; vii) приобретение стиральной машины; viii) приобретение цветного

МКНР

3.2.3 Различия в количестве баллов, набранных участниками исследования PISA-2015, которые могут быть объяснены их социально-экономическим положением

ЦУР

-

МКНР

3.2.4 Различия в карьерных ожиданиях в зависимости от социально-экономического положения (на основе данных исследования PISA)

ЦУР

-

МКНР

3.2.5 Индексы гендерного равенства показателей образования

ЦУР

4.5.1 Индексы равенства (женщин

Индексы паритета требуют данные по конкретным интересующим группам. Они представляют собой отношение значения показателя для одной группы к значению показателя для другой. Как правило, в числителе помещается группа, которая,

телевизора; либо ix) телефон. Проживанием в семьях с низкой трудовой нагрузки считается проживание лица в возрасте 0 - 59 лет, в которых взрослые члены семьи (в возрасте 18 - 59%) в течение последнего года работали менее 20% доступного для них рабочего времени.

Указывает, в какой степени набранное отдельным участником PISA количество баллов в разделе «Научная грамотность» может быть обусловлено его социально-экономическим статусом (в процентном выражении).

Вероятность предпочтения карьеры в области естественнонаучных исследований для выходцев из низкостатусных групп (по сравнению со школьниками, не принадлежащими к таким группам), скорректированная с учетом результатов, полученных по тесту PISA 2015.

Индексы равенства всех пригодных для разукрупнения показателей образования по определенным критериям (мужчины - женщины, городская - сельская местность, высший - низший доходный квинтиль), а также по мере появления данных - по ряду

Показатели

и мужчин, городских и сельских жителей, нижней и верхней квинтили достатка и других групп, например инвалидов, коренных народов и людей, затронутых конфликтом, в зависимости от наличия данных) по всем касающимся образования показателям в настоящем перечне, которые могут быть дезагрегированы

МКНР

3.2.6 Процент детей, находящихся на воспитании в учреждениях интернатного типа

ЦУР

-

МКНР

3.2.7 Доля людей, сообщивших об испытанных ими лично в последние 12 месяцев проявлениях дискриминации или преследованиях на основании, дискриминация на котором запрещена международным правом прав человека

ЦУР

10.3.1 (16.b.1) Доля населения, сообщившего о том, что в течение последних 12 месяцев они лично столкнулись с дискриминацией или преследованиями на основании, дискриминация на котором запрещена международным правом **прав человека**

Определение ЦУР

вероятно, находится в более неблагоприятном положении. Значение равное 1 указывает на паритет между двумя группами.

Этот показатель определяется как доля населения (взрослых), которые самостоятельно сообщают о том, что они лично подвергались дискриминации или преследованиям в течение последних 12 месяцев по основаниям, запрещенным международным правом в области прав человека. Международное право в области прав человека относится к совокупности международно-правовых документов, направленных на поощрение и защиту прав человека, включая Всеобщую декларацию прав человека и последующие международные договоры по правам человека, принятые Организацией Объединенных Наций.

Определение МКНР

дополнительных (наличие - отсутствие инвалидности, принадлежность к коренным народам, проживание на территории, охваченной вооруженным конфликтом).

Количество детей, находящихся на воспитании в интернатных учреждениях на конец года на 100 000 детского населения в возрасте 0 - 17 лет. На сравнимости данных сказываются различия в подходах, принятых в отдельных странах к определению интернатного

Показатели

Определение ЦУР

Определение МКНР

МКНР

3.2.8 Доля населения, удовлетворенного последним опытом использования государственных услуг

ЦУР

16.6.2 Доля населения, которое удовлетворено последним опытом использования государственных услуг

Этот показатель измеряет уровень удовлетворенности населения последним опытом взаимодействия с государственными услугами в трех областях: здравоохранение, образование и административные услуги.⁴ Это основанный на обследовании показатель, который подчеркивает опыт граждан по сравнению с общими представлениями, с целью измерения доступности и качества услуг, которые были фактически оказаны респондентам

3.3 Социальная включенность низкостатусных и уязвимых групп

МКНР

3.3.1 Число жертв торговли людьми на 100 000 человек в разбивке по полу, возрасту и форме эксплуатации

ЦУР

-

Определяется как соотношение общей численности пострадавших от торговли людьми, выявленных или проживающих в стране к общей численности постоянного населения страны в расчете на 100 000 населения.

МКНР

3.3.2 Стигматизация и предубежденность по отношению к людям, живущим с ВИЧ, гомосексуалистам, представителям иных расовых групп

ЦУР

-

Доля респондентов, указавших в ходе выборочного опроса на нежелание иметь в качестве своих соседей ВИЧ-инфицированных, гомосексуалистов и представителей иных рас.

⁴ Формулировка «государственные услуги» (также обычно называемая «административными услугами») используется в этих метаданных для отражения более разговорного языка, используемого в вопроснике обследования

Показатели**Определение ЦУР****Определение МКНР****МКНР**

3.3.3 Различия в результатах, полученных в ходе исследования PISA 2015 учащимися-иммигрантами и учащимися – неиммигрантами

ЦУР

-

Различия в сумме баллов по результатам ответов на вопросы раздела «естественные науки» исследования PISA, полученные школьниками - иммигрантами и неиммигрантами, после корректировки с учетом экономического, социального и культурного статуса и языка домашнего общения. Положительное значение показателя свидетельствует о преимущественном положении школьников - неиммигрантов по сравнению с мигрантами, отрицательное значение говорит о наличии противоположной ситуации. Статистически значимые значения выделены жирным шрифтом.

3.4 Показатели мер политики**МКНР**

3.4.1 Декретный отпуск для матерей: минимальная продолжительность и отношение к размеру заработной платы

ЦУР

-

МКНР

3.4.2 Декретный отпуск для отцов: минимальная продолжительность

ЦУР

-

МКНР

3.4.3 Наличие нормативно-правовой базы для поощрения и обеспечения равенства и недискриминации по признаку пола и наблюдения за положением в этой области

ЦУР

5.1.1 Наличие нормативно-правовой базы для поощрения и обеспечения равенства и недискриминации по признаку пола и наблюдения за положением в этой области

Показатель 5.1.1 измеряет усилия правительства по созданию правовых рамок, которые способствуют, обеспечивают соблюдение и контроль за гендерным равенством. Показатель основывается на оценке правовых рамок, которые способствуют, обеспечивают соблюдение и контроль за гендерным равенством.

МКНР

3.4.4 Доля детей в возрасте до пяти лет, рождение которых было зарегистрировано в гражданских органах

ЦУР

16.9.1 Доля детей в возрасте до пяти лет, рождение которых было зарегистрировано в гражданских органах, в разбивке по возрасту

Доля детей в возрасте до пяти лет, рождение которых было зарегистрировано в гражданских органах.

МКНР

3.4.5 Наличие независимых национальных правозащитных учреждений в соответствии с Парижскими принципами

ЦУР

16.a.1 Наличие независимых

Показатель «Наличие независимых национальных правозащитных учреждений в соответствии с Парижскими принципами» оценивает соответствие существующих национальных правозащитных учреждений принципам, касающимся статуса национальных учреждений (Парижским принципам), которые были приняты

Показатели

национальных правозащитных институтов, действующих в соответствии с Парижскими принципами

Определение ЦУР

Генеральной Ассамблеей (резолюция 48 / 134) на основе правил процедуры Глобального альянса национальных правозащитных учреждений (GANHRI, ранее Международный координационный комитет национальных учреждений по поощрению и защите прав человека или МУС).

Определение МКНР

МКНР

3.4.6 Число стран, ратифицировавших Стамбульскую конвенцию Совета Европы против домашнего насилия и насилия в отношении женщин

ЦУР

-

4. Сквозные темы

МКНР

4.1.1 Доля показателей устойчивого развития, разработанных на национальном уровне с полной разбивкой по соответствующим признакам согласно основополагающим принципам официальной статистики

ЦУР

17.18.1 Показатель потенциала в области статистики для отслеживания хода достижения целей в области устойчивого развития

МКНР

4.1.2 Число стран, имеющих национальное статистическое законодательство, соответствующее основополагающим принципам официальной статистики

Показатель относится к числу стран, которые имеют национальное статистическое законодательство, которое соответствует основополагающим принципам официальной статистики. Это относится к числу стран, имеющие статистическое законодательство, которое соблюдает принципы ПСООН.

ЦУР

17.18.2 Число стран, имеющих национальное статистическое законодательство, соответствующее основополагающим принципам официальной статистики

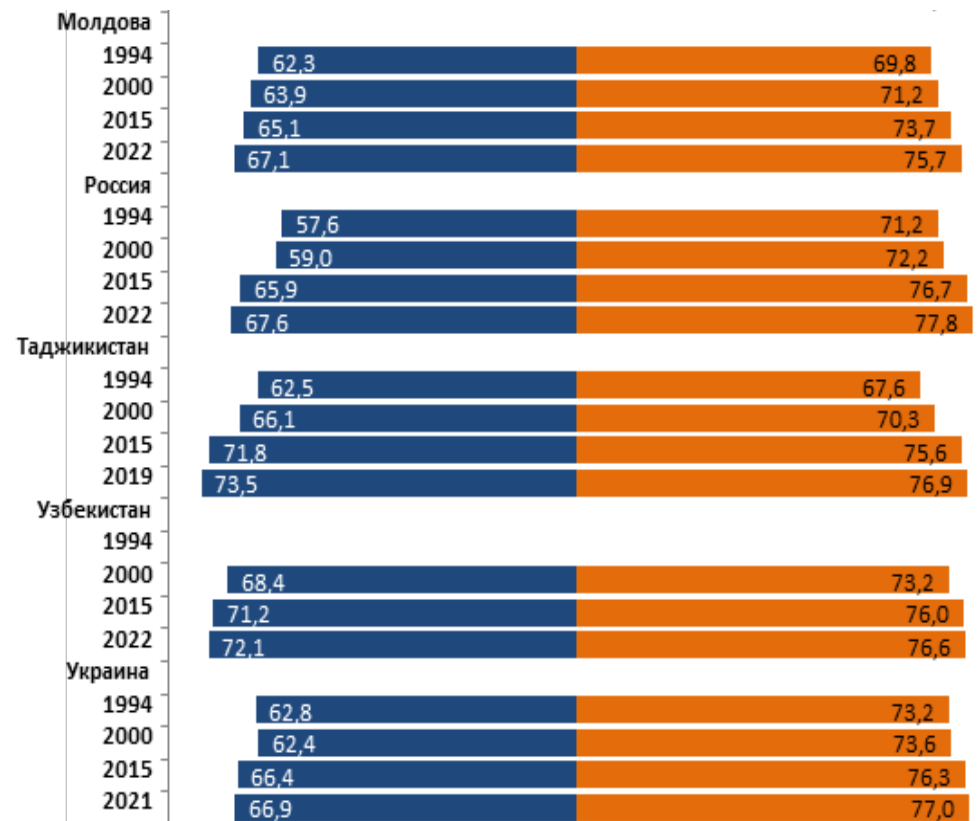
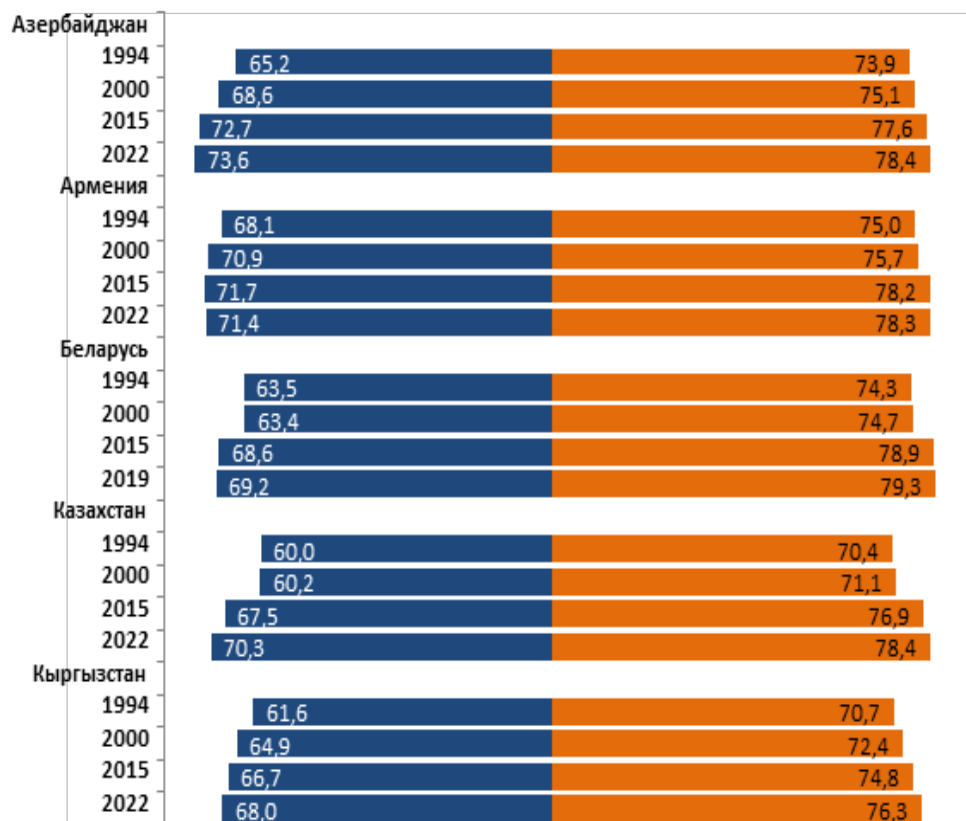
МКНР

4.1.3 Доля стран, которые: а) провели хотя бы одну перепись населения и жилищного фонда в течение последних 10 лет; и б) достигли цели регистрации рождений в 100 процентах случаев и регистрации смерти в 80 процентах случаев

Эта информация относится только к 17.19.2(а) Показатель отслеживает долю стран, в которых была проведена как минимум одна перепись жилищного фонда и населения за последние 10 лет. Сюда также входят страны, которые составляют свою подробную статистику по вопросам народонаселения и жилищного фонда из регистров населения, административных записей, выборочных обследований или других источников или комбинации этих источников.

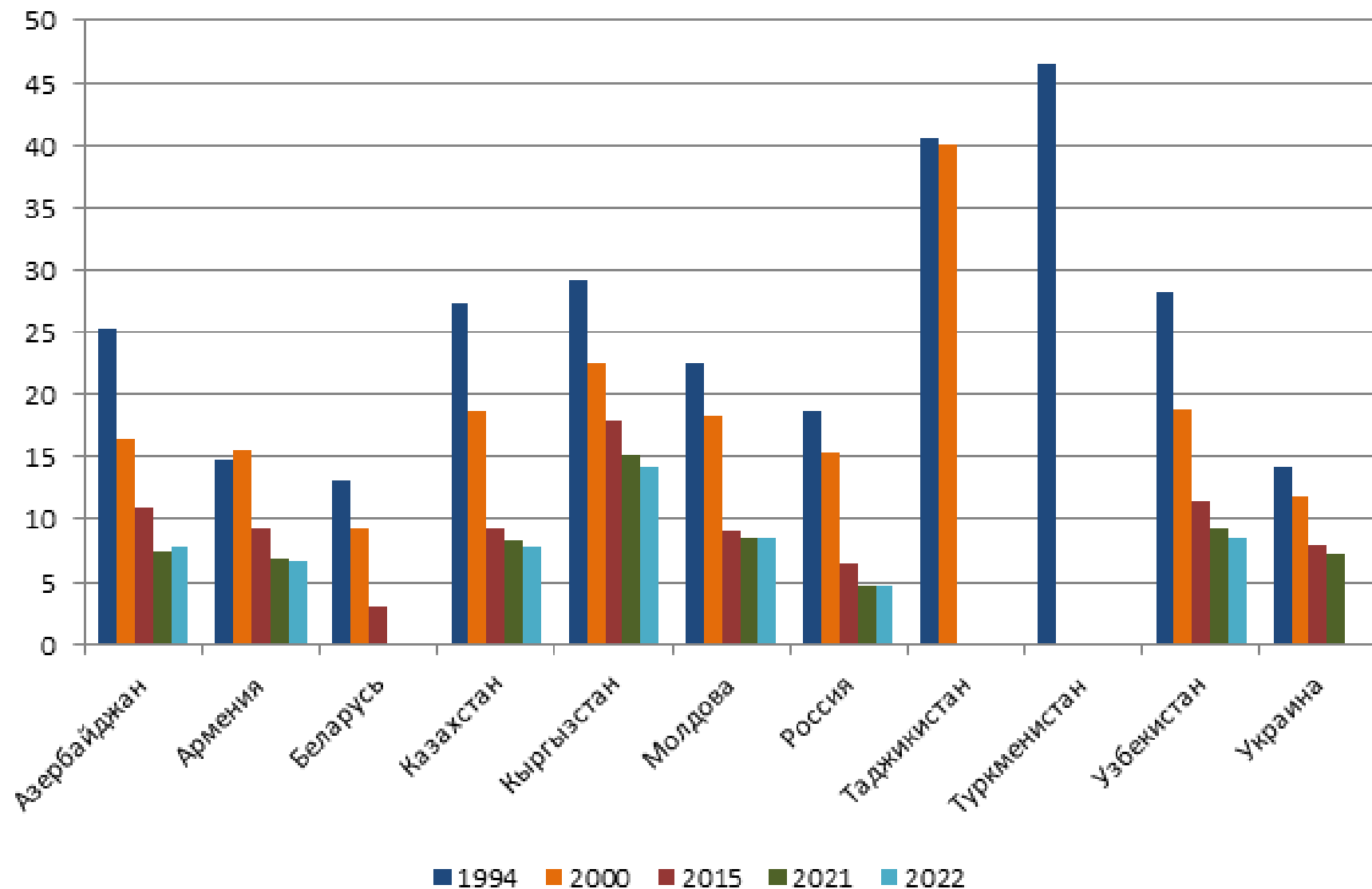
ЦУР

17.19.2 Доля стран, которые а) провели хотя бы одну перепись населения и жилищного фонда в течение последних 10 лет; и б) достигли цели регистрации рождений в 100 процентах случаев и регистрации смерти в 80 процентах случаев



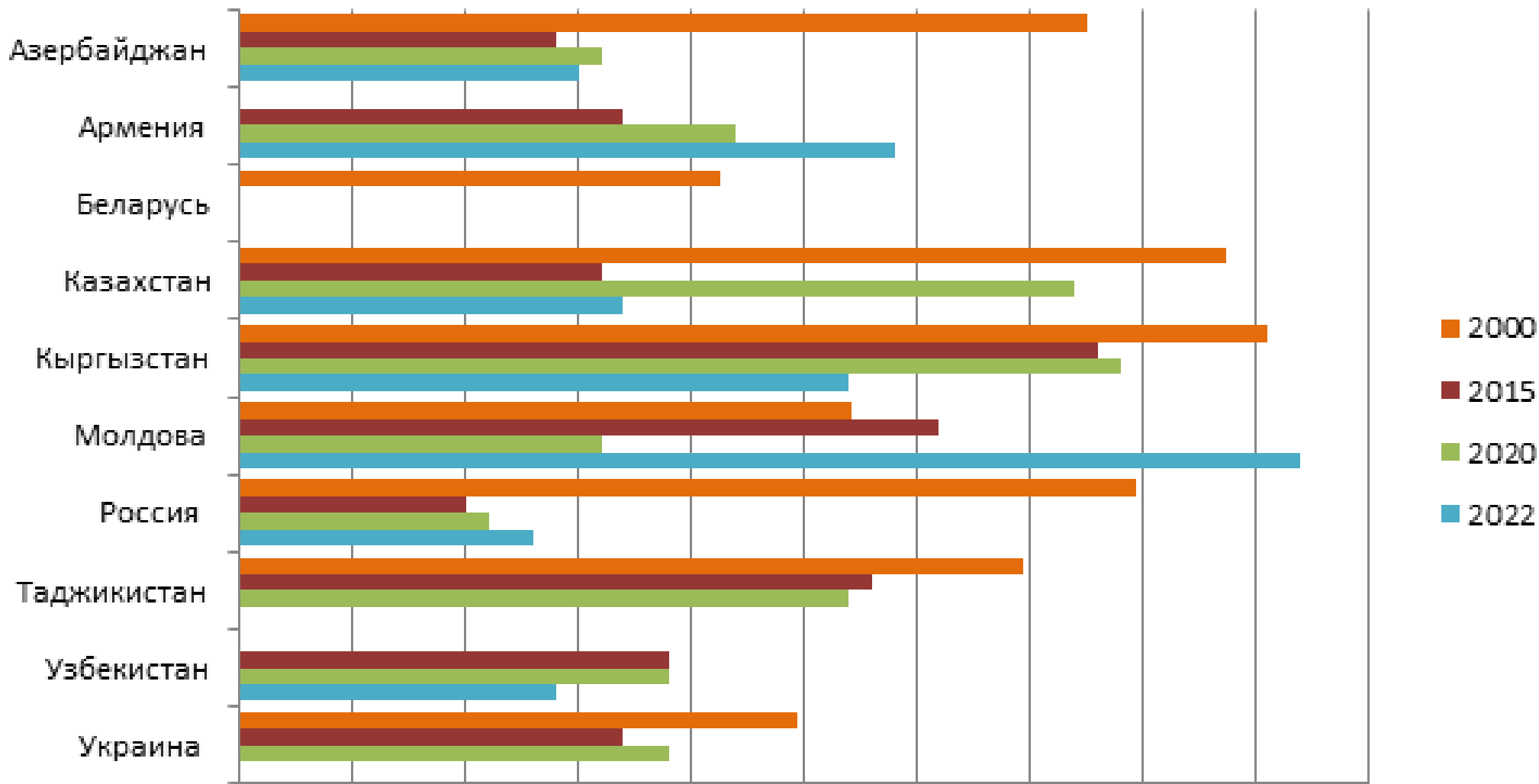
■ Мужчины ■ Женщины

Число детей, умерших в возрасте до 1 года,
на 1000 родившихся живых



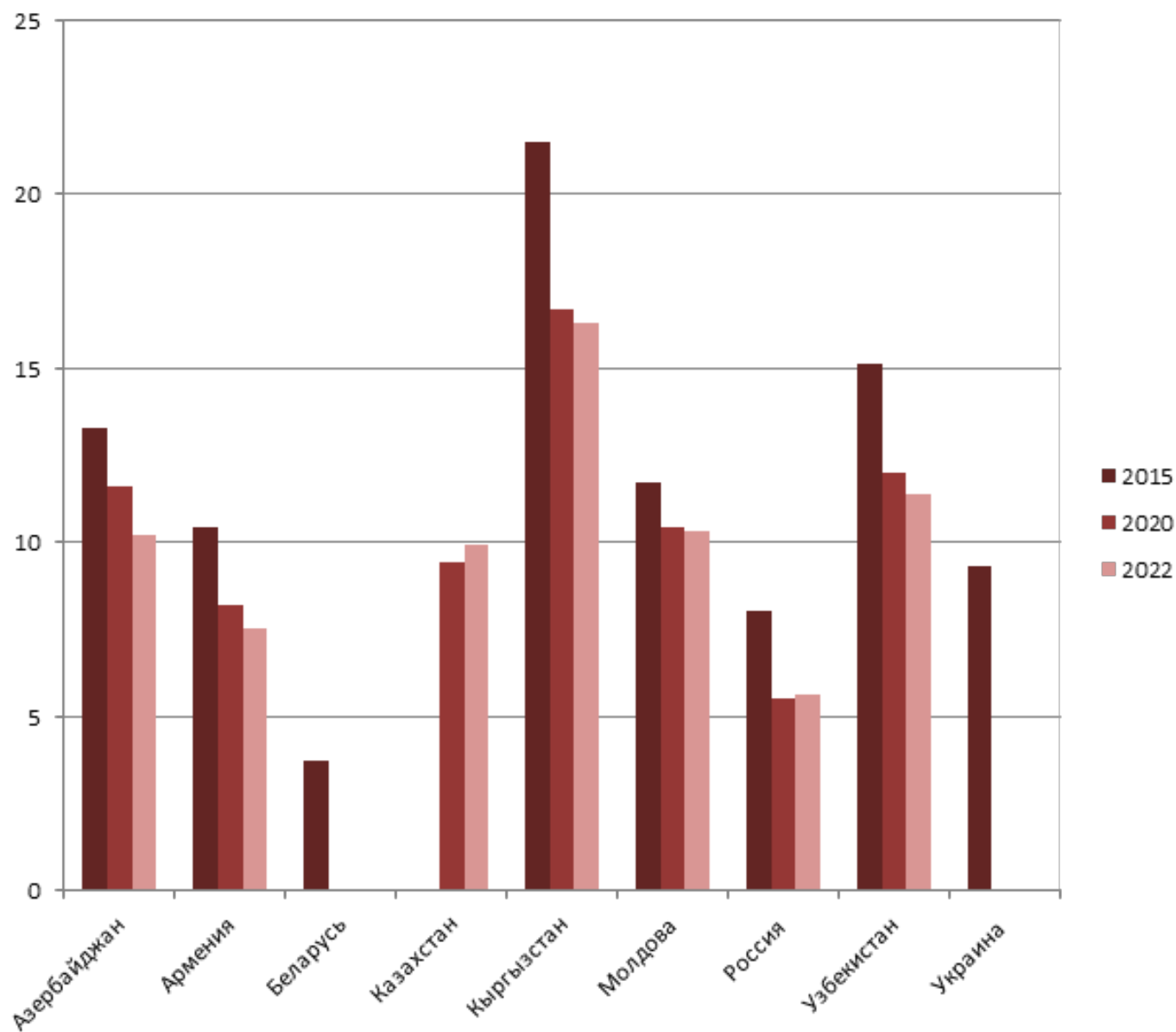
Коэффициент материнской смертности - ЦУР 3.1.1

(число женщин, умерших от осложнений беременности, родов и послеродового периода, на 100 000 родившихся живыми)



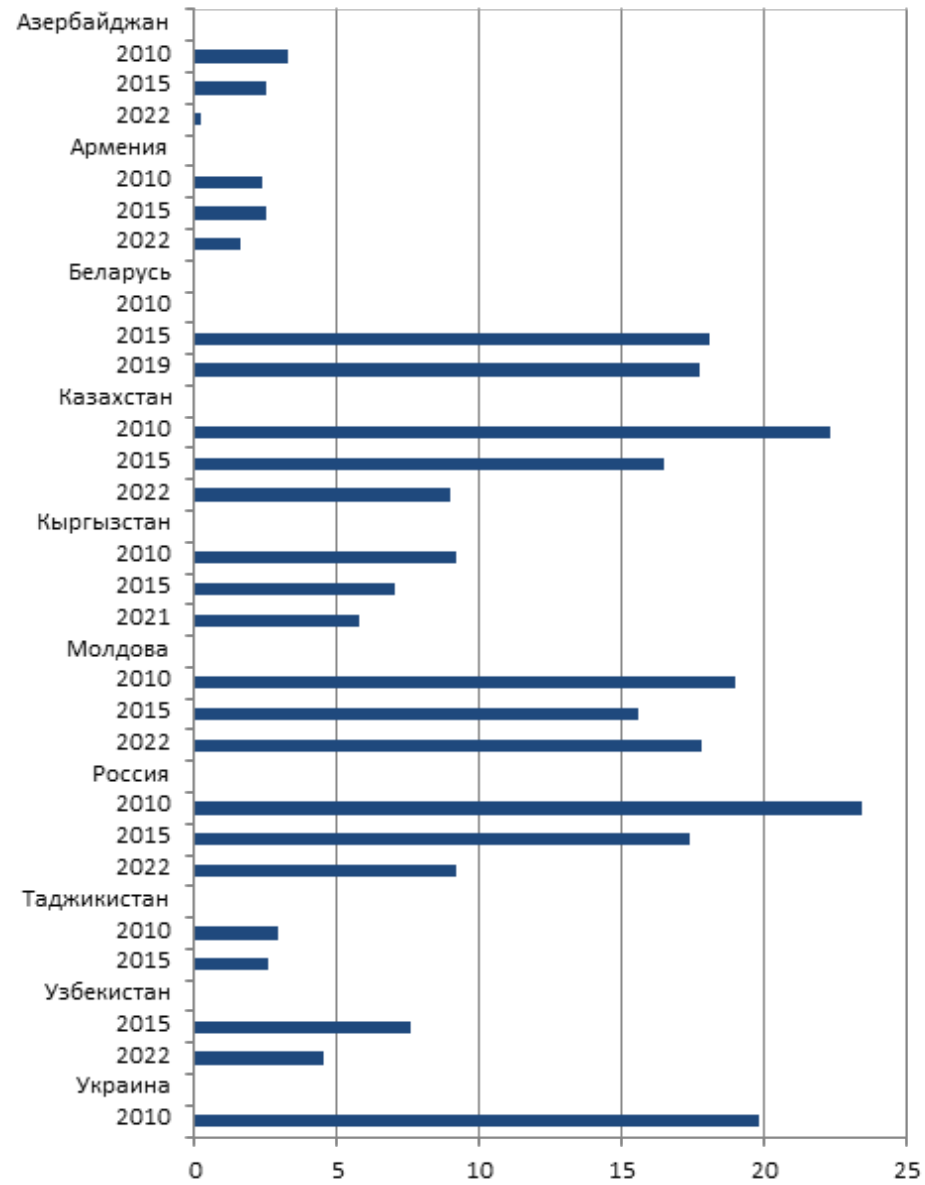
В 2015 году в Республике Беларусь материнская смертность отсутствовала.

Коэффициент смертности детей в возрасте до 5 лет - ЦУР 3.2.1
(число детей, умерших в возрасте до 5 лет, на 1000 родившихся живыми)



Смертность населения от самоубийств - ЦУР 3.4.2

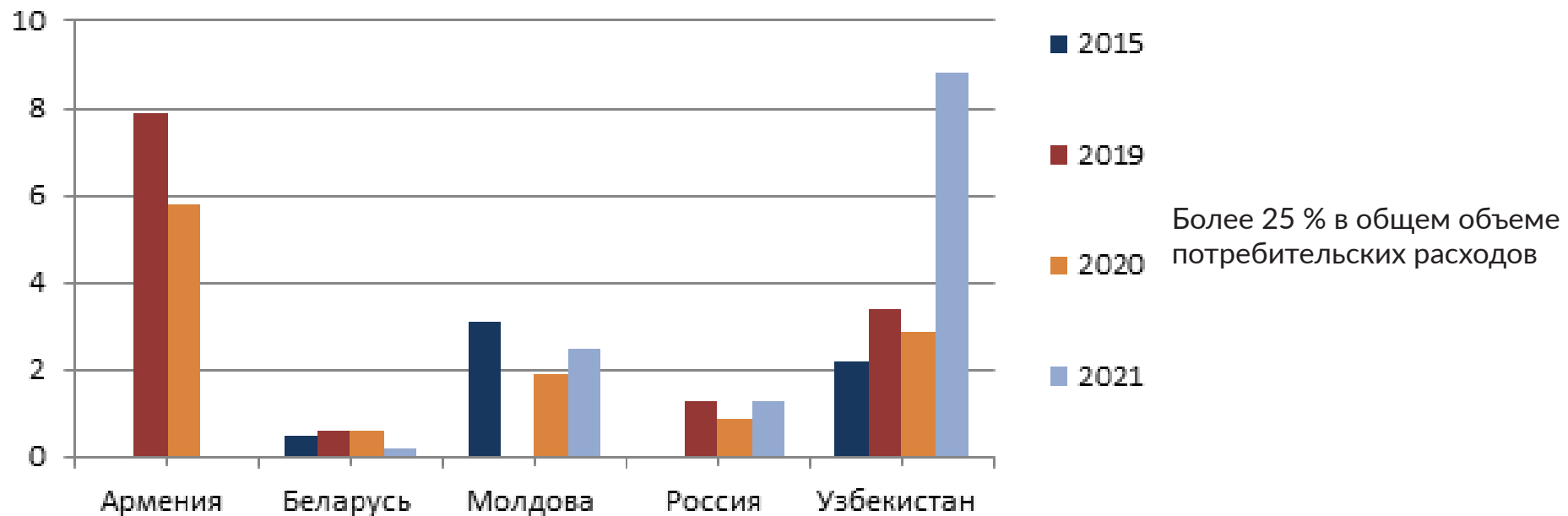
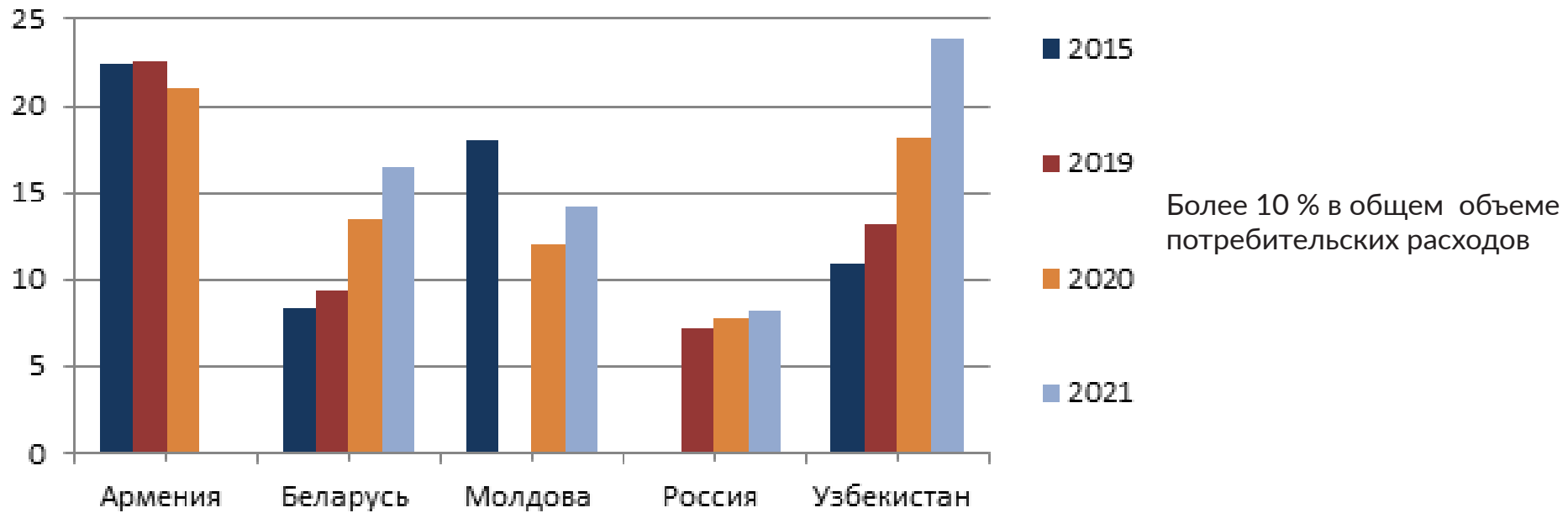
(число умерших на 100 000 человек населения)



Смертность населения по основным классам причин смерти
(число умерших на 100 000 человек населения)

Все причины	Инфекционные и паразитарные болезни	Злокачественные новообразования	Болезни системы кровообращения	Болезни органов дыхания	Болезни органов пищеварения	Внешние причины		Все причины	Инфекционные и паразитарные болезни	Злокачественные новообразования	Болезни системы кровообращения	Болезни органов дыхания	Болезни органов пищеварения	Внешние причины	
							Азербайджан								
567	19	68	316	44	32	25	2001	Молдова	1104	17	128	618	65	109	98
574	5	76	344	18	30	28	2015	2015	1123	12	170	648	52	106	77
602	19	82	341	13	22	29	2022	2022	1737	14	220	924	76	110	73
							Армения								
747	6,2	128	408	37	28	34	2001	Россия	1556	24	201	865	66	48	229
928	10	202	427	71	55	45	2015	2015	1304	23	202	635	52	70	121
899	5	171	480	80	38	42	2022	2021	1674	19	191	640	79	74	95
							Беларусь								
1407	11	195	770	65	31	167	2001	Таджикистан	507	32	32	189	50	20	27
1265	8	184	700	20	38	92	2015	2015	397	8	31	190	21	16	16
							Казахстан								
995	31	128	495	65	41	146	2001	Узбекистан	530	20	38	282	55	31	43
748	9	92	195	105	74	83	2015	2020	513	22	41	308	37	23	...
680	7	71	154	67	54	57	2022								
							Кыргызстан								
659	34	58	308	75	38	66	2001	Украина	1532	28	195	939	69	46	155
584	15	63	297	31	38	52	2015	2015	1396	23	187	950	33	53	81
581	8	60	297	25	31	42	2021								

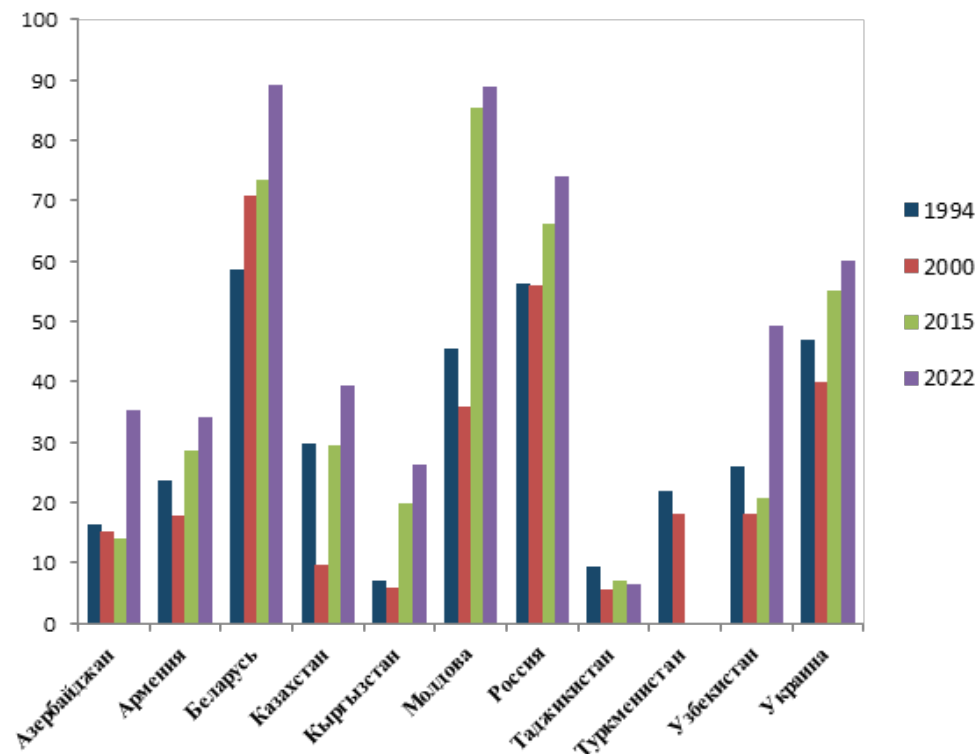
Доля населения с большим удельным весом семейных расходов на медицинскую помощь в общем объеме расходов домашних хозяйств - ЦУР 3.8.2



Индекс гендерного паритета в системе образования, 2022¹

	Соотношение численности воспитанников и учащихся по полу/Ratio of the number of pupils or students enrolled, by sex			
	Дошкольные учреждения	Дневные общеобразовательные учреждения	Средние профессиональные учебные учреждения	Высшие учебные учреждения
Азербайджан	0,88	0,87 ²	1,62	1,00
Армения	0,94	0,92	1,33	1,04
Беларусь	0,90	0,96	1,06	1,11
Казахстан	0,94	0,96	0,91	1,14
Кыргызстан	0,97	0,97	1,33	1,08
Молдова	0,93	0,96	1,18	1,46
Россия	0,93	0,95	1,03	1,07
Таджикистан	0,82	0,94	2,84	0,70
Туркменистан
Узбекистан	0,92	0,95	1,14	0,90
Украина (2021)	0,92	0,95	0,90	1,16

Охват детей дошкольными образовательными учреждениями, в %



В Азербайджане, Армении, Беларуси – охват детей в возрасте 1-5 лет; в Казахстане, Кыргызстане, России, Таджикистане, Украине – 1-6 лет; Молдове (с 2005г.) и Узбекистане (с 2017г.) – 3-6 лет. 2022 год: Украина – данные за 2021год.

1 В соответствии с определением ЮНЕСКО соотношение мужчин и женщин, равное 1, означает равенство полов; от 0 до 1 преобладание мужчин; больше единицы преобладание женщин. Расчет Статкомитета СНГ.

2 Без обучающихся в специальных (коррекционных) школах.

Доля населения, пользующегося интернетом, в % - ЦУР 17.8.1
(по данным Международного союза электросвязи)

