

**Положение молодежи в странах СНГ
(аналитический обзор)**

**Исполнитель: Зотова Елена Александровна,
кандидат экономических наук**

Москва 2024

Содержание

Введение	4
Молодежь в странах СНГ: социально-демографический портрет.....	6
Демография	7
Место жительства	10
Образование.....	11
Занятость и безработица.....	12
Семья.....	18
Здоровье.....	22
Портрет молодежи стран СНГ.....	24
Молодежная политика стран СНГ	25
Перспективные направления развития молодежи в странах СНГ.....	37
Заключение	39
Список литературы.....	41

Таблицы

Таблица 1. Характеристики молодежи стран СНГ (на 01.01.2022)	7
Таблица 2. Уровень образования населения в возрасте 15–29 лет (по данным переписей населения; в % к группе населения соответствующего пола и возраста)	11
Таблица 3. Браки и рождение детей	20
Таблица 4. Законы о молодежи и молодежной политике в странах СНГ	26

Графики

График 1. Динамика численности молодежи в возрасте 15-29 лет в странах СНГ (2015,2020,2022 годы, тыс.человек)	8
График 2. Динамика доли женщин в возрастной группе 15-29 лет, в странах СНГ (2015, 2020, 2022), %	9
График 3. Доля городского населения в численности всего населения и в возрастной группе 15-29, % (на начало года, 2022)	10
График 4. Уровень занятости населения в возрасте 15–29 лет	12
График 5. Уровень безработицы населения в возрасте 15-29 лет по странам СНГ	14
График 6. Доля молодежи в возрасте 15-24 лет, которая не учится, не работает и не приобретает профессиональных навыков в странах СНГ (по данным выборочных обследований рабочей силы, в % от общей численности населения соответствующего пола и возраста).....	15
График 7. Молодежь, обладающая навыками в области ИКТ (по данным выборочных обследований, в % к общей численности населения соответствующей группы, 2021)	17
График 8. Доля браков в возрасте 15-29 лет, зарегистрированных в 2021 году, в общем числе браков всех возрастов (%)	21
График 9. Средний возраст матери при рождении первого ребенка (2015, 2021)	21
График 10. Заболеваемость среди молодежи активным туберкулезом (зарегистрировано больных с диагнозом, установленным впервые в жизни; на 100000 населения соответствующего возраста (2021)	23
График 11. Смертность мужчин и женщин в возрасте 15-29 лет, (число умерших на 1000 населения соответствующего пола и возраста (2021)	24

Введение

Вопросы положения молодежи и молодежной политики входят в число приоритетных для всего мирового сообщества. В 2025 году будет отмечаться тридцатая годовщина принятия Всемирной программы действий, касающихся молодежи^{1, 2}.

К 10 приоритетным направлениям деятельности, определенным международным сообществом, относятся: образование, занятость, голод и нищета, здравоохранение, окружающая среда, злоупотребление наркотическими средствами, преступность среди несовершеннолетних, организация досуга, девушки и молодые женщины, а также полное и эффективное участие молодежи в жизни общества и в процессе принятия решений³. К этим направлениям впоследствии были добавлены обеспечение солидарности между поколениями, обеспечение доступности информационно-коммуникационных технологий для всей молодежи, повышение информированности о ВИЧ\СПИД, защита молодежи от прямого участия в вооруженных конфликтах.

Политика и программы действий, касающихся молодежи, регулярно рассматриваются на заседаниях Генеральной Ассамблеи ООН⁴. В документах ООН, принимаемых по результатам рассмотрения вопросов, касающихся молодежи, особо отмечается необходимость действий по расширению прав и возможностей молодежи, в том числе молодых женщин и девочек, в целях решения глобальных проблем, включая, в частности, полное искоренение нищеты, ликвидацию голода и недоедания, решение проблем нехватки продовольствия, изменения климата, загрязнения окружающей среды, утраты биоразнообразия, а также устранение последствий технологических изменений и сокращение увеличивающегося разрыва между развитыми и развивающимися странами во всех сферах, важность содействия устойчивому росту и обеспечению полной и продуктивной занятости и достойной работы для всех молодых людей.

Для стран Содружества Независимых Государств (СНГ) вопросы, касающиеся молодежи, также приоритетны.

¹ A/78/189 Политика и программы, касающиеся молодежи. Доклад Генерального секретаря ООН. URL:<https://documents.un.org/doc/undoc/gen/n23/209/89/pdf/n2320989.pdf?token=ylKiwpDwODnZu7QAgy&fe=true>
<https://social.desa.un.org/publications/issues/Youth>

² A/RES/62/126 Политика и программы, касающиеся молодежи: молодежь в мировой экономике - содействие расширению участия молодежи в социально-экономическом развитии. URL:
<https://documents.un.org/doc/undoc/gen/n07/471/35/pdf/n0747135.pdf?token=EwY9gNxAVBMF8nj1S7&fe=true>
<https://social.desa.un.org/publications/issues/Youth>

³ A/RES/50/81. Всемирная программа действий, касающаяся молодежи, до 2000 года и на последующий период. URL:
<https://documents.un.org/doc/undoc/gen/n96/771/45/pdf/n9677145.pdf?token=xPKgCnGPGArpEpIYBy&fe=true>
<https://social.desa.un.org/publications/issues/Youth>

⁴ A/RES/78/179 Резолюция, принятая Генеральной ассамблеей ООН 19 декабря 2023 года. URL:
<https://documents.un.org/doc/undoc/gen/n23/422/36/pdf/n2342236.pdf?token=m5GThuGx5yl8jDd0VA&fe=true>
<https://social.desa.un.org/publications/issues/Youth>

СНГ было образовано 8 декабря 1991 года. В настоящее время в него входят следующие государства-участники: Азербайджанская Республика, Республика Армения, Республика Беларусь, Республика Казахстан, Кыргызская Республика, Республика Молдова, Российская Федерация, Республика Таджикистан, Туркменистан, Республика Узбекистан и Украина.

Сегодня СНГ – это признанная международным сообществом⁵ региональная межгосударственная организация. Ее отличительными особенностями являются организация взаимодействия практически во всех сферах.

Страны СНГ отличаются богатым разнообразием и динамичным взаимодействием культур, имеют общую историю. В СНГ молодежь представляет собой не просто демографический сегмент, а движущую силу, призванную формировать будущее каждой страны-участницы и региона в целом.

Настоящий обзор представляет собой всесторонний анализ молодого поколения в странах СНГ с акцентом на его социально-демографические характеристики, текущую молодежную политику в странах СНГ и предполагаемые направления ее совершенствования в будущем.

В первом разделе данного обзора представлен подробный социально-демографический портрет молодежи стран СНГ. В нем анализируются демографические характеристики молодежи, распределение молодежи между городской и сельской местностью, уровень образования, статус занятости, семейное положение и состояние здоровья молодежи в странах СНГ. Этот раздел раскрывает комплексное представление о молодом населении, подчеркивая многообразие этой группы в разных странах СНГ.

В ответ на разнообразные потребности молодежи, страны СНГ разработали ряд политик и программ, направленных на поддержку ее развития. Во втором разделе обзора рассматривается современный ландшафт молодежной политики в СНГ, анализируются ее масштабы и приоритетные направления. В нем также представлены подходы разных стран к формированию молодежной политики. Темы включают образование и профессиональную подготовку, занятость и предпринимательство, здоровье и благополучие, ряд других направлений. Анализ дает характеристику того, насколько широко нынешняя политика отражает потребности молодых людей.

В третьем разделе на основе выводов, полученных в предыдущих разделах, обозначены возможные направления развития молодежной политики в странах СНГ, в том числе действий правительств, общественных и молодежных организаций, направленных на более эффективную поддержку молодого поколения.

Основные направления деятельности включают расширение участия молодежи в процессах разработки политики, использование технологий для образования и создания рабочих мест, а также укрепление систем поддержки психического здоровья и социальной интеграции. В обзоре подчеркивается важность совместного подхода к разработке

⁵ Важной вехой для СНГ стало предоставление ему Генеральной Ассамблеей ООН в марте 1994 года статуса наблюдателя. Аналогичный статус предоставлен Содружеству в ЮНКТАД (19 апреля 1994 года).

политики с привлечением заинтересованных сторон из правительства, гражданского общества, частного сектора и самой молодежи для обеспечения того, чтобы политика отвечала меняющимся потребностям и чаяниям молодых людей.

Настоящий обзор может быть полезным для политиков, педагогов и общественных лидеров в странах СНГ, представляя видение текущего состояния молодежи и предлагая направления для будущих политических инициатив. Инвестируя в развитие своего молодого населения, регион СНГ может использовать его значительный потенциал в качестве движущей силы инноваций, социальных изменений и экономического роста, прокладывая путь к процветающему и устойчивому будущему.

Молодежь в странах СНГ: социально-демографический портрет

ООН определяет молодежь как людей в возрасте 15-24 года⁶, однако такое определение используется не всеми и не всегда. Европейский Союз часто использует возрастной интервал 15-29, говоря о молодежи⁷. Страны «Группы двадцати» еще в 2020 году приняли решение относить к молодежи лиц от 15 до 29 лет, мотивируя это глобальной демографической тенденцией старения населения и изменяющимися условиями жизни. Национальные правительства также используют различные возрастные рамки при определении того, кто относится к молодежи, в том числе, в зависимости от задач, которые при этом решают. Так, например, в Российской Федерации в соответствии с Федеральным законом «О молодежной политике в Российской Федерации» (№ 489-ФЗ от 30 декабря 2020 года⁸) к молодежи отнесены молодые граждане в возрасте от 14 до 35 лет включительно.

Помимо упомянутого выше статистического определения термина "молодежь" следует отметить, что само значение этого термина существенно различается в различных странах мира. Как было отмечено в Резолюции ООН A/RES/50/81 определение молодежи постоянно трансформировалось в зависимости от меняющихся политических, экономических и социально-культурных условий⁹.

Следует также отметить, что существует определенная нестыковка в определениях понятий «молодежь» и «дети». Декларация ООН о правах ребенка определяет лиц в

⁶ A/78/189 Политика и программы, касающиеся молодежи. Доклад Генерального секретаря ООН URL:<https://documents.un.org/doc/undoc/gen/n23/209/89/pdf/n2320989.pdf?token=yIKiwpDwODnZu7QAgy&fe=true> <https://social.desa.un.org/publications/issues/Youth>

⁷ The Right to the Future: Youth that transforms Armenia. National Human Development Report 2018/2019. URL: <https://www.undp.org/armenia/publications/right-future-youth-transforms-armenia>

⁸ Федеральный закон «О молодежной политике в Российской Федерации». URL: <http://www.kremlin.ru/acts/bank/46328/page/1>

⁹ A/RES/50/81. Всемирная программа действий, касающаяся молодежи, до 2000 года и на последующий период URL: <https://documents.un.org/doc/undoc/gen/n96/771/45/pdf/n9677145.pdf?token=xPKgCnGPGArpEpIYBy&fe=true> <https://social.desa.un.org/publications/issues/Youth>

возрастной группе от 0 до 18 лет как детей.¹⁰ Таким образом, люди в возрастной группе 16-18 лет рассматриваются и как дети, и как молодые люди, что может вызвать противоречия и расхождения при анализе и интерпретации данных.

Страны СНГ для анализа и сопоставления данных о положении молодежи используют возрастные рамки 15-29 лет.¹¹

Говоря о социально-экономическом портрете молодежи в странах СНГ прежде всего следует ответить на вопросы – сколько молодежи живет в СНГ, сколько среди них молодых девушек, где они живут – в городах или сельской местности, какое у них образование и работают ли они и где работают. Важным штрихом к этому портрету будет представление о семейном статусе молодых людей, наличии у них детей. Конечно, нельзя забыть и о здоровье молодежи.

Таблица 1 дает ответы на некоторые из поставленных вопросов.

Демография

Таблица 1. Характеристики молодежи стран СНГ (на 01.01.2022)

Страна	Население, тыс. человек	Молодежь в возрасте 15-29 лет, % от численности населения	Женщины в возрасте 15-29 из числа молодежи этой возрастной группы, %
Азербайджанская Республика	10 063,3	21,3	48,8
Республика Армения	2 961,4	18,2	48,9
Республика Беларусь	9 255,5	15,5	49,2
Республика Казахстан	19 503,2	19,5	49,0
Кыргызская Республика	6 912,9	23,5	50,1
Республика Молдова	2 565,0	16,4	49,5
Российская Федерация	146 980,1	15,4	48,8
Республика Таджикистан	9 886,8	25,9	49,8
Туркменистан	7 057,8 ¹²
Республика Узбекистан	35 271,3	23,9	48,8

¹⁰ A/RES/1386 Декларация о правах ребенка URL: https://www.un.org/ru/documents/decl_conv/declarations/childdec.shtml

¹¹ Молодежь в Содружестве независимых государств, статистический портрет. URL: <https://new.cisstat.org/web/guest/Молодежь>

¹² Статкомитет Туркменистана URL: <https://www.stat.gov.tm>

Украина	40 997,7	15,5	48,6
---------	----------	------	------

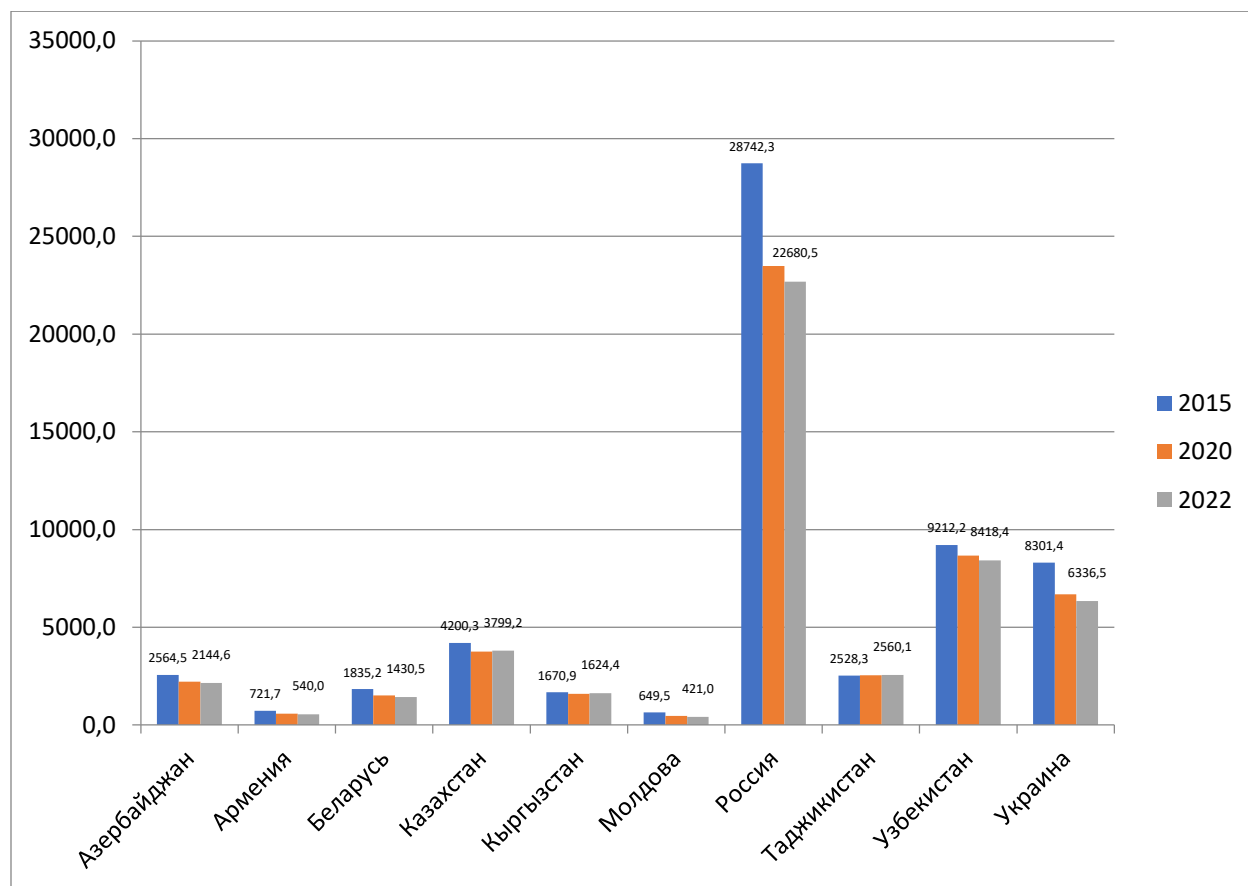
Источник: рассчитано на основе данных сборника «Молодежь в Содружестве Независимых Государств: статистический портрет». /Статкомитет СНГ, ЮНФПА. М.

М75 2023. - 156 с. URL: <https://new.cisstat.org/web/guest/Молодежь>

Как видно из Таблицы 1 доля молодежи в странах СНГ разная – минимальная в Российской Федерации, самая высокая в Таджикистане.

В общем-то не удивительно, что структура населения в странах различна. Она определяется исторической динамикой и особенностями развития, культурными традициями стран, влиянием многих других факторов. Большой интерес представляет динамика этого показателя. Почти во всех странах СНГ, кроме Таджикистана, доля молодежи в возрасте 15-29 снижается. При этом в Таджикистане наблюдаемый рост весьма незначителен (см. График 1).

График 1. Динамика численности молодежи в возрасте 15-29 лет в странах СНГ (2015,2020,2022 годы, тыс. человек)

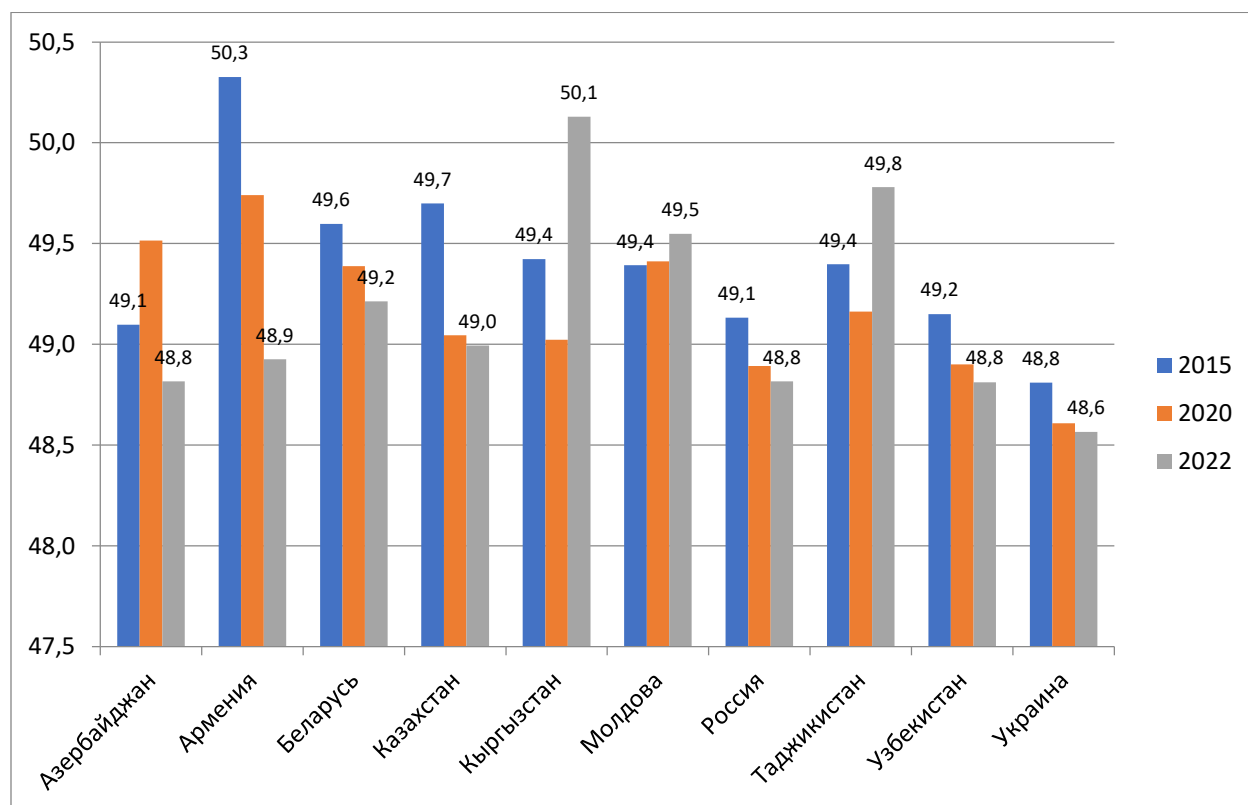


Источник: по данным сборника «Молодежь в Содружестве Независимых Государств: статистический портрет». /Статкомитет СНГ, ЮНФПА. М. М7 2023. - 156 с.

URL: <https://new.cisstat.org/web/guest/Молодежь>

Доля молодых девушек в общей численности молодежи имеет меньший разброс по странам, чем разброс доли молодежи в целом. Она близка к 50%, то есть молодежь распределена по полу достаточно равномерно - примерно пополам. При этом, число молодых мужчин почти во всех странах СНГ, кроме Кыргызской Республики, хотя и не на много, но превышает число молодых женщин. В Кыргызской Республике число молодых женщин больше числа молодых мужчин на 0,1 процентных пункта. При этом динамика изменения доли молодых женщин в общей численности молодежи по разным странам более неоднородна. В семи из десяти стран, по которым Статкомитет СНГ публикует данные, доля молодых женщин снижалась на протяжении последних лет. Но в трех странах, таких как Кыргызская Республика, Республика Молдова, Республика Таджикистан, доля молодых женщин среди молодежи выросла (см. График 2).

График 2. Динамика доли женщин в возрастной группе 15-29 лет, в странах СНГ (2015, 2020, 2022), %



Источник: по данным сборника «Молодежь в Содружестве Независимых Государств: статистический портрет». /Статкомитет СНГ, ЮНФПА. М. М75 2023. - 156 с.

URL: <https://new.cisstat.org/web/guest/Молодежь>

Место жительства

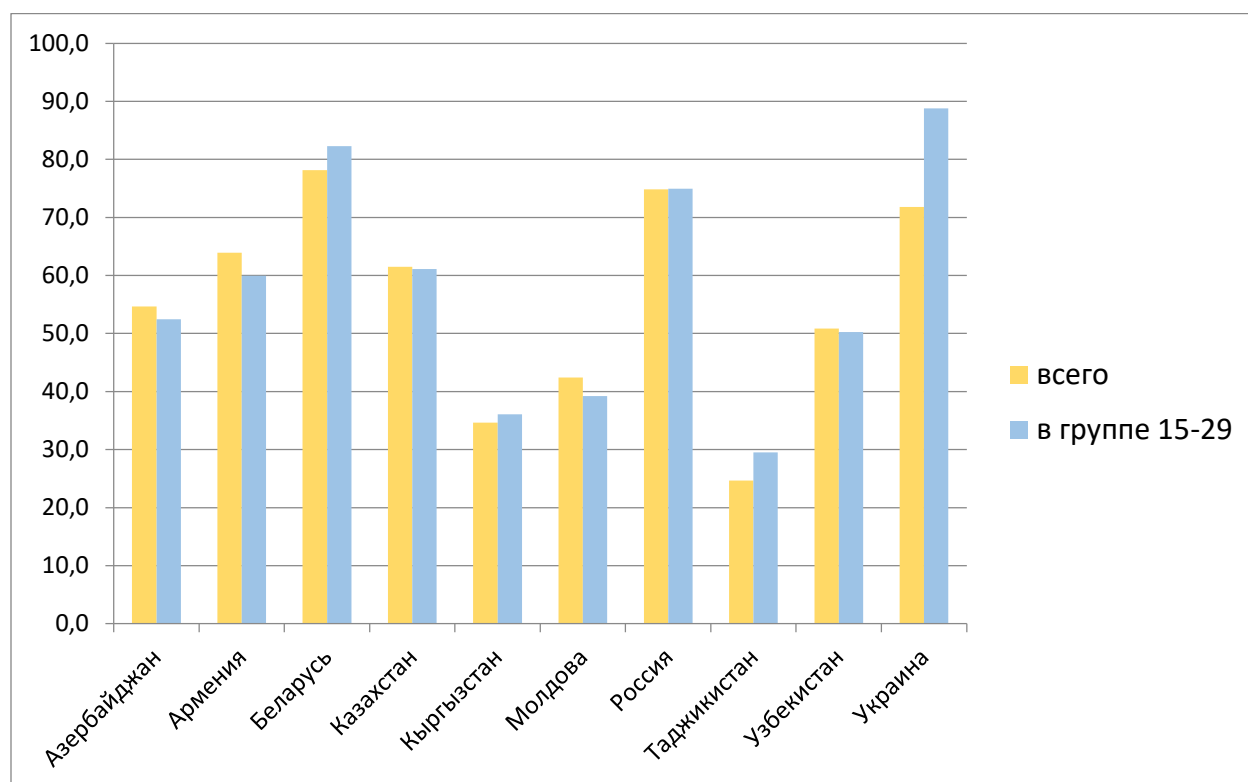
Разрыв между характеристиками молодежи, проживающей в городе и селе в странах СНГ, обусловлен экономическими, социальными и образовательными факторами.

Многие молодые люди в странах СНГ уезжают в города в поисках возможностей для получения образования и трудоустройства. Эта тенденция способствует урбанизации и обуславливает необходимость развития инфраструктуры для удовлетворения потребностей растущего городского населения.

Неравенство между городскими и сельскими районами сохраняется, что сказывается на качестве жизни и доступе молодежи к ресурсам. Города часто предоставляют лучшие возможности для получения образования и трудоустройства, способствуя миграционным тенденциям. В городах более широкий доступ к цифровым технологиям, сети Интернет и информационно-коммуникационным инструментам, лучший доступ к социальным услугам, включая здравоохранение, места отдыха и культурные учреждения. Развитая инфраструктура в городах способствует повышению качества жизни.

На Графике 3 видно, что доля городского населения среди молодежи в странах СНГ колеблется от 30% до почти 90%. При этом высокая доля молодежи в городской местности (выше 40%) наблюдается в семи странах из 10.

График 3. Доля городского населения в численности всего населения и в возрастной группе 15-29, % (на начало года, 2022)



Источник: по данным сборника «Молодежь в Содружестве Независимых Государств: статистический портрет». /Статкомитет СНГ, ЮНФПА. М. М75 2023. - 156 с.

URL: <https://new.cisstat.org/web/guest/Молодежь>

Образование

Значимой характеристикой молодежи стран СНГ является уровень образования.

Доля молодежи, имеющей общее образование, во всех странах СНГ превышает 40%. При этом она колеблется по странам СНГ от 40% (для молодых мужчин в Республике Беларусь) до 89,9 % (для молодых женщин в Республике Таджикистан).

Доля молодых людей, имеющих среднее или начальное профессиональное образование также варьирует по странам СНГ – самые низкие показатели у Республики Таджикистан и Кыргызской Республики, а самые высокие в Республике Беларусь и Российской Федерации.

Наконец, доля молодых людей, имеющих высшее образование в целом сопоставима с долей молодых людей, имеющих среднее профессиональное образование и изменяется по странам с 4,7% (молодых женщин Республики Таджикистан) до 32% (молодых женщин Республики Беларусь).

Сравнение уровней образования молодых мужчин и женщин показывает, что на уровне общего образования доля мужчин выше доли женщин по всем странам, кроме Республики Таджикистан. На уровне среднего профессионального образования картина начинает меняться и доля молодых женщин, имеющих среднее профессиональное образование в некоторых странах, таких как Азербайджанская Республика, Республика Армения, например, начинает превышать соответствующую долю молодых мужчин.

Наконец, по высшему образованию картина почти полностью меняется, и доля молодых женщин, имеющих высшее образование, в шести странах СНГ из восьми, превышает соответствующую долю молодых мужчин.

В Таблице 2 представлены данные по доле молодых мужчин и доле молодых женщин, имеющих соответствующие уровни образования.

Таблица 2. Уровень образования населения в возрасте 15–29 лет (по данным переписей населения; в % к группе населения соответствующего пола и возраста)

Страна	Пол	Высшее и неполное высшее (включая послевузовское)	Среднее профессиональное и начальное профессиональное	Общее (среднее, основное, начальное)
Азербайджанская Республика (2019)	Мужчины	11,9	12,2	75,6
	Женщины	11,6	13,5	74,7
Республика Армения (2022)	Мужчины	19,1	14,5	65,9
	Женщины	27,6	16,5	55,5
Республика Беларусь (2019)	Мужчины	19,6	35,8	43,9
	Женщины	32,6	26,7	40,2

Страна	Пол	Высшее и неполное высшее (включая послевузовское)	Среднее профессиональное и начальное профессиональное	Общее (среднее, основное, начальное)
Республика Казахстан (2009)	Мужчины	20,8	20,9	58,0
	Женщины	28,4	20,1	51,4
Кыргызская Республика (2009)	Мужчины	13,0	4,8	81,4
	Женщины	16,8	6,1	76,4
Республика Молдова (2014)	Мужчины	13,7	22,6	63,7
	Женщины	19,8	19,9	60,3
Российская Федерация (2021)	Мужчины	18,2	27,7	53,7
	Женщины	25,0	23,0	51,6
Республика Таджикистан (2010)	Мужчины	10,5	3,9	83,8
	Женщины	4,7	3,5	89,9

Источник: по данным сборника «Молодежь в Содружестве Независимых Государств: статистический портрет». /Статкомитет СНГ, ЮНФПА. М. М75 2023. - 156 с.

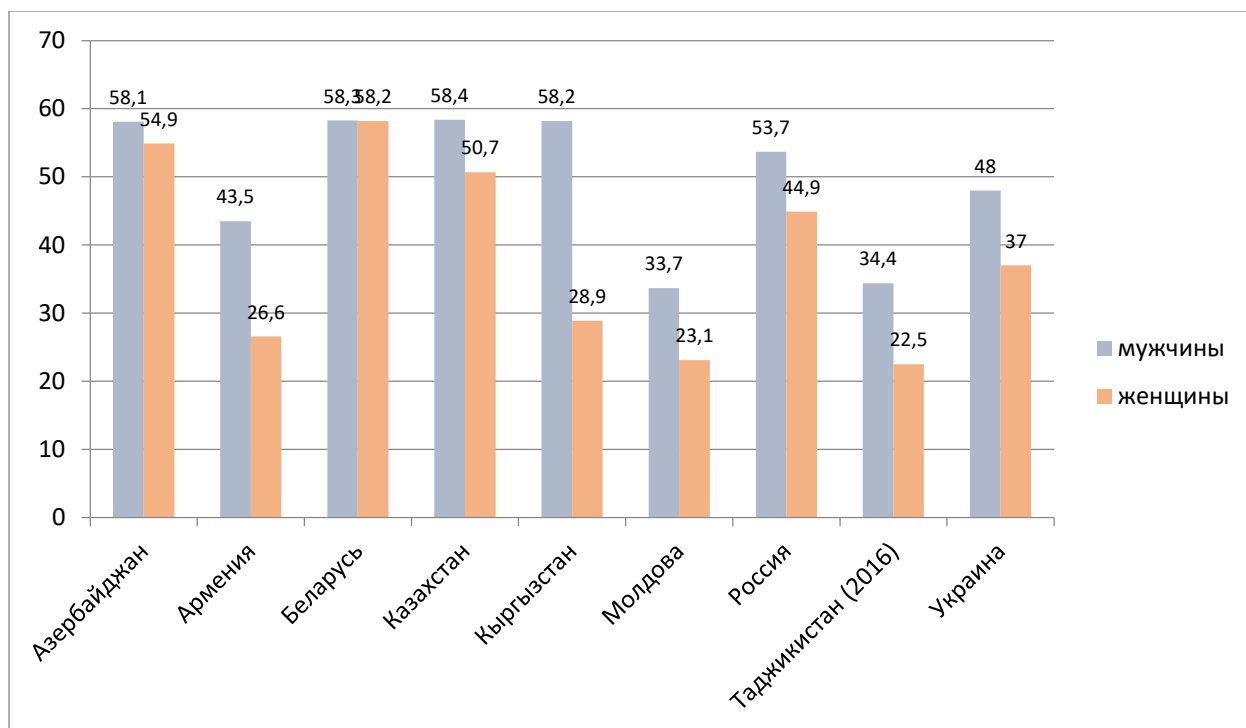
URL: <https://new.cisstat.org/web/guest/Молодежь>

Занятость и безработица

Уровень занятости молодежи по странам СНГ достаточно высок. В пяти странах из восьми, занятыми являются более 50% молодых мужчин. При этом занятость молодых женщин ниже и только в Республике Беларусь почти равна занятости молодых мужчин (более 58%). В других же странах уровень занятости молодых женщин в 2021 году колеблется от 23,1 % в Республике Молдова до 54,9% в Азербайджанской Республике (см. График 4).

График 4. Уровень занятости населения в возрасте 15–29 лет

(по данным выборочных обследований рабочей силы, в процентах, 2021 г.)



Источник: по данным сборника «Молодежь в Содружестве Независимых Государств: статистический портрет». /Статкомитет СНГ, ЮНФПА. М. М75 2023. - 156 с.

URL: <https://new.cisstat.org/web/guest/Молодежь>

Анализируя средние показатели, важно понимать, что молодежь в своем возрастном составе неоднородна и уровень занятости молодых людей в возрасте 15-19 лет, 20-24 года и 25-29 лет имеет очевидные различия. Он увеличивается с увеличением возраста, поскольку молодые люди заканчивают учебу и приступают к работе. При этом старшие возраста наиболее активно входят на рынок труда - уровень занятости молодежи этих возрастов достигает 90% и более.¹³

Для достоверного портрета молодого поколения интерес представляет и качество занятости. Где работают молодые люди – в формальном или неформальном секторах экономики, насколько полученное ими образование помогает им найти достойную работу и в каких отраслях труд молодежи наиболее востребован. Эти и другие характеристики рассчитываются по данным обследований рабочей силы.

Вовлеченность молодежи в неформальную занятость может быть обусловлена такими факторами, как ограниченные возможности трудоустройства, экономическая нестабильность и стремление к гибкости. При этом неформальная занятость часто не обеспечивает гарантий занятости, и молодые люди могут столкнуться с

¹³ Молодежь в Содружестве Независимых Государств: статистический портрет. /Статкомитет СНГ, ЮНФПА. М. М75 2023. - 156 с. URL: <https://new.cisstat.org/web/guest/Молодежь>

неопределенностью в отношении стабильности доходов и будущих возможностей трудоустройства. Кроме того, работники неформального сектора могут не иметь полного доступа к социальной защите, предоставляемого работникам формального сектора. Анализ этих явлений представляет существенный интерес для более глубокого представления о трудовом потенциале молодежи.

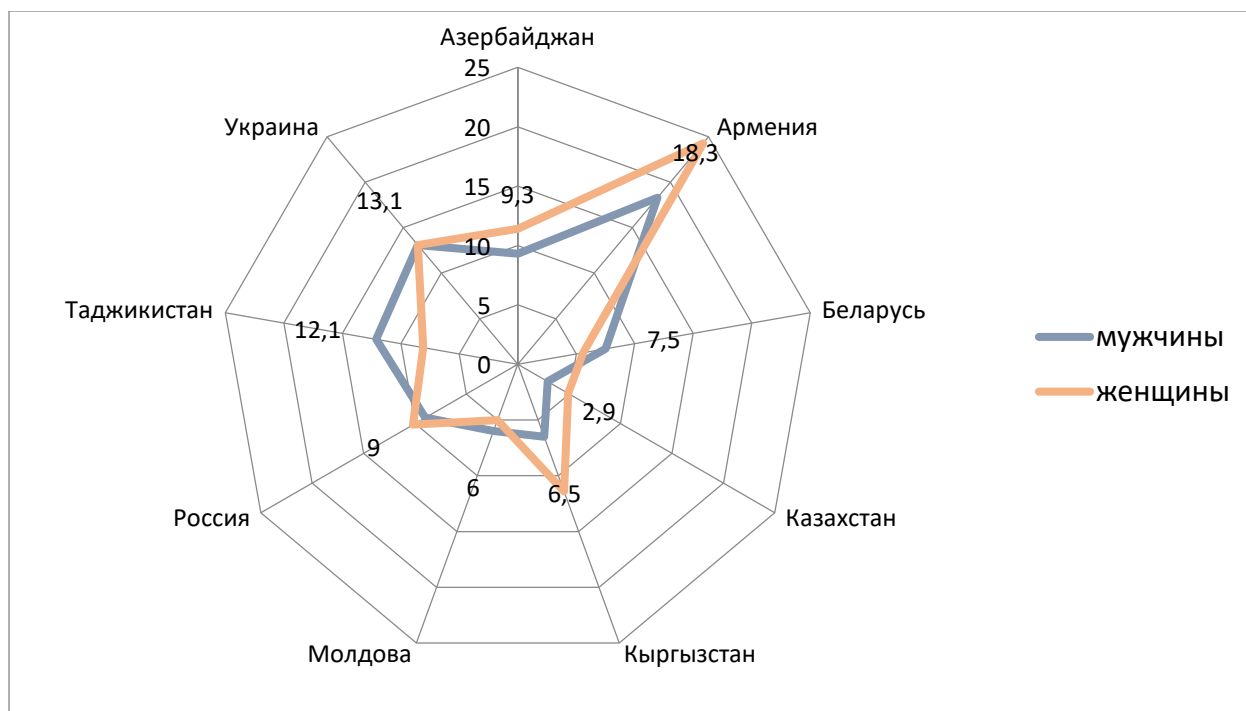
Однако способы представления данных и различия определений, используемых в странах СНГ, могут затруднять проведение анализа. Различаются определения неформальной занятости, а представление данных по молодым мужчинам, неформально занятым в несельскохозяйственном секторе в процентах от неформально занятых мужчин по всем возрастам, а не их доли от общего числа молодых мужчин, не позволяет сделать вывод о том, где молодые мужчины чаще находят работу.

Среди молодежи общей проблемой в странах СНГ является безработица и неполная занятость. Факторы, способствующие возникновению этой проблемы, включают несоответствие навыков молодых людей требованиям бизнеса, ограниченные возможности трудоустройства и барьеры для выхода на рынок труда.

Самый высокий уровень безработицы среди молодых людей в возрасте 15-29 лет зафиксирован в Республике Армения, а самый низкий - в Республике Казахстан. При этом безработица среди молодых женщин в пяти странах СНГ из девяти, выше безработицы среди молодых мужчин, тогда как в трех странах безработица молодых мужчин выше безработицы молодых женщин (см. График 5).

Различия в уровне безработицы обусловлены в основном экономическими причинами и разной структурой экономик стран СНГ.

График 5. Уровень безработицы населения в возрасте 15-29 лет по странам СНГ (по данным выборочных обследований рабочей силы, %, 2021)



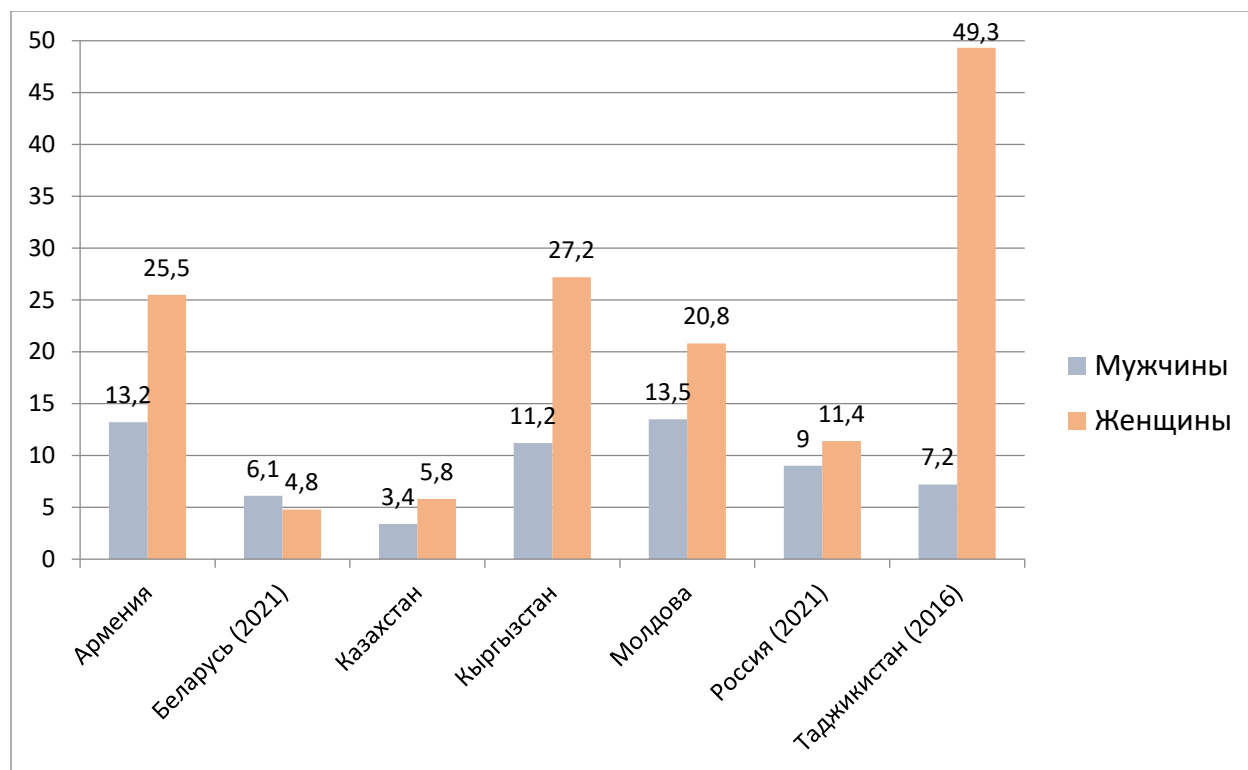
Источник: по данным сборника «Молодежь в Содружестве Независимых Государств: статистический портрет». /Статкомитет СНГ, ЮНФПА. М. М75 2023. - 156 с.

URL: <https://new.cisstat.org/web/guest/Молодежь>

Помимо занятой и безработной молодежи в каждой стране существует группа молодых людей, которые больше всего рискуют навсегда остаться за бортом рынка труда – те, кто не работает, не учится и не проходит профессиональную подготовку (NEET¹⁴). В то же время этот статус часто является не вопросом выбора, а результатом различных системных, экономических и социальных барьеров (см. График 6).

График 6. Доля молодежи в возрасте 15-24 лет, которая не учится, не работает и не приобретает профессиональных навыков в странах СНГ (по данным выборочных обследований рабочей силы, в % от общей численности населения соответствующего пола и возраста, 2022)

¹⁴ Not in Education, Employment or Training.



Источник: по данным сборника «Молодежь в Содружестве Независимых Государств: статистический портрет». /Статкомитет СНГ, ЮНФПА. М. М75 2023. - 156 с.

URL: <https://new.cisstat.org/web/guest/Молодежь>

В странах СНГ распределение статуса NEET между юношами и девушками существенно различается в зависимости от культурных, экономических и социальных факторов. Однако во всех странах, за исключением Беларуси, доля молодых женщин NEET преобладает над долей мужчин.

Этому гендерному неравенству способствуют несколько факторов: 1) несмотря на то, что доступ к образованию открыт для всей молодежи, в некоторых странах СНГ культурные нормы и экономические барьеры непропорционально влияют на возможности женщин получить дальнейшее образование или профессиональную подготовку; 2) женщины часто сталкиваются с более высоким уровнем дискриминации на рынке труда, включая более низкую заработную плату за ту же работу и меньшие возможности для продвижения по службе. Традиционные гендерные роли и ожидания также могут ограничивать участие женщин в рабочей силе, поощряя или заставляя вместо этого уделять особое внимание домашним обязанностям и обязанностям по уходу; 3) молодые женщины с большей вероятностью несут на себе основную тяжесть домашних обязанностей, включая уход за детьми. Это может существенно ограничить их возможности заниматься образованием или трудоустройством; 4) в некоторых странах СНГ ранние браки и беременность могут привести к тому, что женщины покинут систему

образования или работу. Социальные нормы и отсутствие поддержки для молодых матерей могут сделать возвращение к образованию или работе особенно сложным.

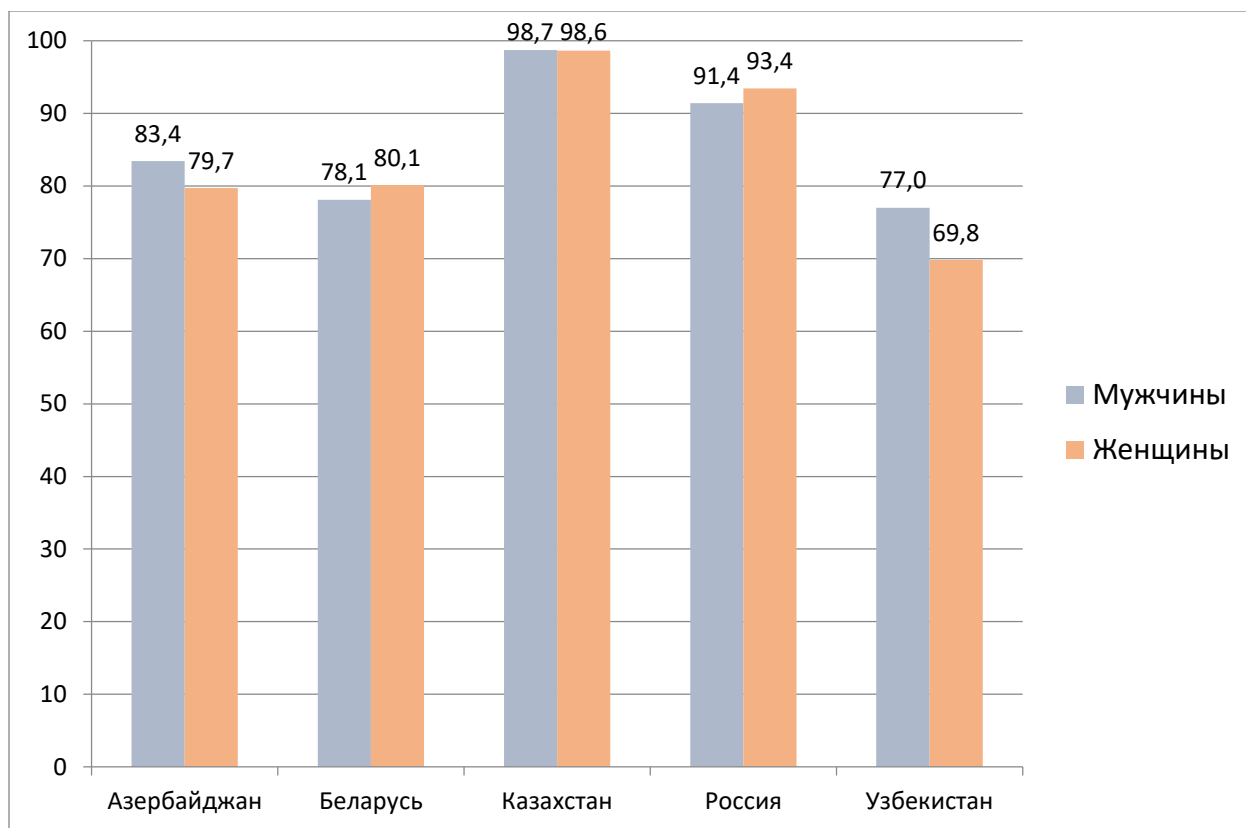
Решение проблемы NEET в странах СНГ требует комплексных и многоплановых подходов. Они могут включать в себя реформы в системах образования и профессиональной подготовки, направленные на более точное приведение их в соответствие с требованиями рынка труда, создание большего количества и лучших рабочих мест, целевые социальные программы для поддержки уязвимой молодежи, а также инициативы по продвижению предпринимательства и инноваций среди молодежи. Вовлечение молодежи NEET в указанные процессы имеет решающее значение не только для их личного благополучия, но и для социально-экономического развития и стабильности стран СНГ.

Развитие технологий создает новые возможности трудоустройства для молодежи. Профессии, связанные с технологиями, такие как разработка программного обеспечения, цифровой маркетинг и анализ данных, становятся все более актуальными на рынке труда.

Технологии обеспечили возможности удаленной работы, обеспечив гибкость для молодежи с точки зрения места работы. Это стало особенно актуальным во времена повышенного внимания к организации удаленной работы во время глобальной пандемии COVID-19. Технологии снизили барьеры для входа в предпринимательскую деятельность. Многие молодые люди в странах СНГ используют технологии для открытия собственного бизнеса, способствуя инновациям и экономическому росту.

На Графике 7 показана доля молодых людей, обладающих навыками в области ИКТ. Как видно из представленных данных гендерный разрыв в этих навыках имеет место, но в некоторых странах, этот разрыв складывается в пользу молодых женщин, а не молодых мужчин.

График 7. Молодежь, обладающая навыками в области ИКТ (по данным выборочных обследований, в % к общей численности населения соответствующей группы, 2021)



Источник: по данным сборника «Молодежь в Содружестве Независимых Государств: статистический портрет». /Статкомитет СНГ, ЮНФПА. М. М75 2023. - 156 с.

URL: <https://new.cisstat.org/web/guest/Молодежь>

Семья

Важной характеристикой молодежи является семейный статус. Брачные тенденции и структура семьи в странах находятся под влиянием совокупности исторических, культурных, экономических и демографических факторов. Сдвиги в социальных нормах оказывают влияние на брачные тенденции и семейную структуру. Гражданские браки (сожительство), отсроченный брак и изменение представлений о гендерных ролях влияют на развитие семейной динамики.¹⁵

В странах СНГ заметна тенденция откладывания вступления в брак среди молодежи. Экономическая неопределенность, стремление к высшему образованию и меняющиеся социальные нормы способствуют этой задержке.

¹⁵ Changing patterns of marriage and unions across the world. URL: https://www.un.org/development/desa/pd/sites/www.un.org.development.desa.pd/files/files/documents/2020/Jan/un_2016_factsheet2.pdf

Более распространенным среди молодежи стало сожительство без официального брака. Пары могут жить вместе до или вместо вступления в брак под влиянием меняющихся общественных отношений, личных установок и других факторов.

В городских районах часто наблюдается более высокий уровень поздних браков и сожительства из-за расширения доступа к образованию, возможностей карьерного роста и воздействия разнообразного образа жизни. Напротив, сельские районы в большей степени придерживаются традиционных моделей брака.

Экономические факторы, такие как финансовая стабильность и доступность жилья, играют значительную роль в принятии молодежью решения о вступлении в брак.

Экономические трудности могут привести к отсрочке или отказу от брака до тех пор, пока молодые люди не почувствуют себя более уверенными в своем финансовом положении.

Трансграничные браки не являются редкостью в регионе СНГ, отражая исторические связи и общие культурные элементы. Люди могут вступить в брак с кем-то из соседней страны СНГ, что приводит к разнообразию семейных структур.

Преобладающей семейной структурой в странах СНГ остаются нуклеарные семьи, состоящие из родителей и их детей. На эту структуру часто влияют урбанизация и модернизация.

Однако распространены и многопоколенные домохозяйства, в которых несколько поколений живут вместе под одной крышей. В некоторых регионах, особенно в сельской местности, расширенная семья обеспечивает значимую поддержку молодому поколению.

В странах СНГ существуют и неполные семьи, во главе которых, как правило, стоят одинокие матери. Развод, раздельное проживание или смерть одного из супругов способствуют формированию неполных семей.

Изменение гендерных ролей влияет на структуру семьи. Более активное участие женщин в рабочей силе и стремление к получению высшего образования способствуют смещению традиционных позиций в семьях.

Культурное и этническое разнообразие и религиозные убеждения в странах СНГ также влияют на семью и представления о семейных ценностях.

Наконец, значимую роль играет и государственная политика поддержки молодых семей, направленная на обеспечение баланса между работой и личной жизнью, предоставление отпусков по уходу за ребенком и обеспечение доступности учреждений по уходу за детьми.

Имеющиеся статистические данные только частично позволяют измерить и оценить эти процессы.

В Таблице 3 из разных источников собраны данные по среднему возрасту вступления в брак молодежи в странах СНГ, доле молодых женщин, состоящих в браке (по состоянию на 2023 год по данным Департамента экономической и социальной политики ООН) в разбивке по возрастам и среднему возрасту матери при рождении первого ребенка. Несмотря на то, что статистическая корректность и сопоставимость этих

данных может не отвечать строгим критериям, однако они дают определенное представление о семейном состоянии молодежи в странах СНГ.

Таблица 3. Браки и рождение детей

Страна	Медианный возраст населения (2023) ¹⁶	Средний возраст вступления в брак среди молодежи 15-29 лет (2021) ¹⁷		Доля молодых женщин, состоящих в браке или в союзе по возрастным группам, % (2023) ¹⁸			Возраст матери при рождении первого ребенка (2021) ¹⁹
		Мужчины	Женщины	15-19	20-24	25-29	
Азербайджанская Республика	32,5	28,4	24,2	8,8	40,8	64,4	24,6
Республика Армения	35,2	31,2	27,7	3,7	35,0	63,8	25,7
Республика Беларусь	40,7	28,6	26,3	3,2	53,4	74,1	26,9
Республика Казахстан	29,5	5,4	52,0	74,4	...
Кыргызская Республика	23,9	27,3	23,6	8,8	54,2	82,1	23,1
Республика Молдова	34,7	29,3	26,2	9,7	54,2	83,3	25,1
Российская Федерация	39,2	29,3	27,1	6,0	28,4	53,6	26,0
Республика Таджикистан	21,8	12,2	75,4	87,1	...
Туркменистан	26,3	4,7	42,9	74,5	...
Республика Узбекистан	27,0	26,5	22,3	3,6	45,2	81,5	23,5
Украина	44,7	4,6	38,5	62,8	...

Источник: рассчитано на основе данных сборника «Молодежь в Содружестве Независимых Государств: статистический портрет». /Статкомитет СНГ, ЮНФПА. М. М75 2023. - 156 с.

URL: <https://new.cisstat.org/web/guest/Молодежь>; Экономического и социального совета ООН.
 URL: <https://population.un.org/dataportal/data/indicators/42.45.44/locations/51.31.112.417.398.498.643.762.795.80.4.860/start/2015/end/2023/table/pivotbylocation?df=e6790cd4-e310-4ea6-b32a-398e8d48ae17>

¹⁶ <https://www.worldometers.info/world-population/population-by-country/>

¹⁷ Молодежь в Содружестве Независимых Государств: статистический портрет. /Статкомитет СНГ, ЮНФПА. М.М75 2023. - 156 с. URL: <https://new.cisstat.org/web/guest/Молодежь>

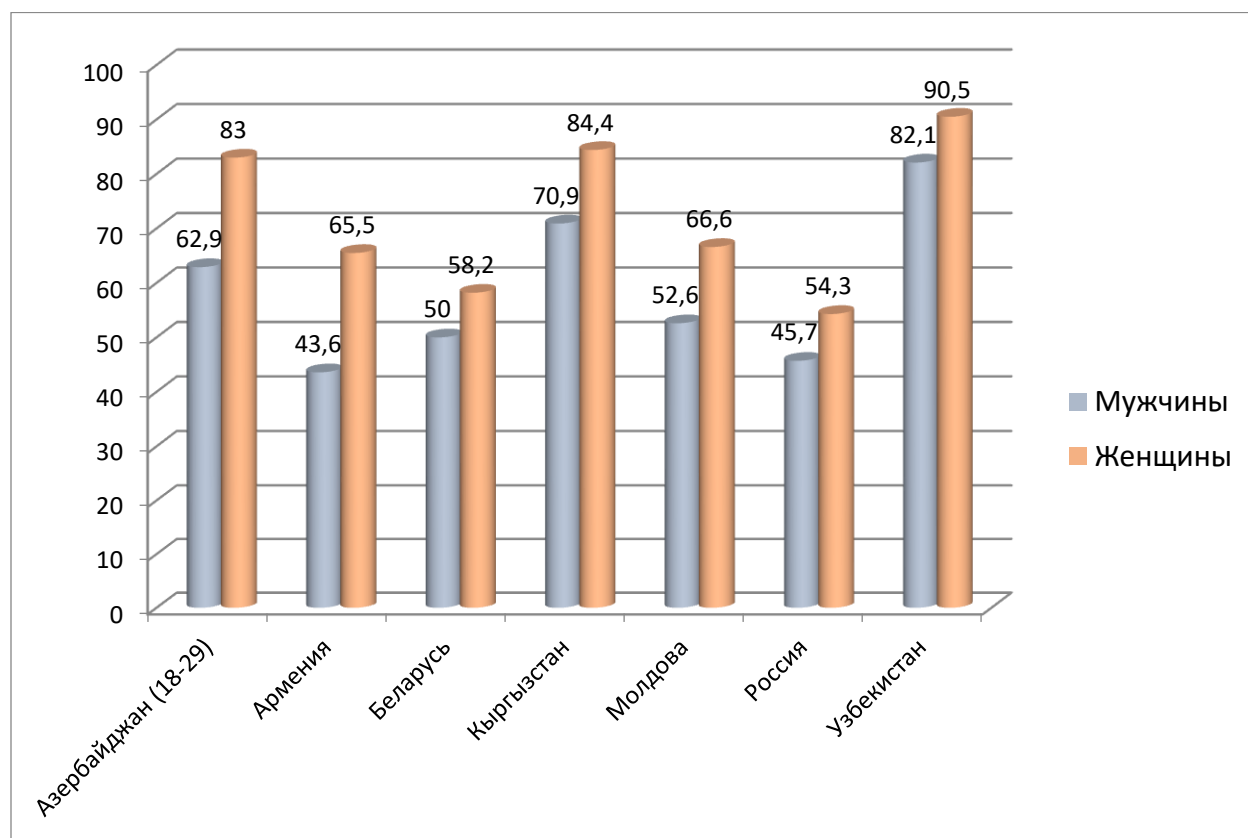
¹⁸ UN population division data portal.
 URL: <https://population.un.org/dataportal/data/indicators/42.45.44/locations/51.31.112.417.398.498.643.762.795.80.4.860/start/2015/end/2023/table/pivotbylocation?df=e6790cd4-e310-4ea6-b32a-398e8d48ae17>

¹⁹ Молодежь в Содружестве Независимых Государств: статистический портрет. /Статкомитет СНГ, ЮНФПА. М. М75 2023. - 156 с. URL: <https://new.cisstat.org/web/guest/Молодежь>,

Из представленных в таблице данных видно, что в странах с более молодым населением вступление молодежи в брак или гражданский брак происходит раньше, чем в странах с более возрастным населением. Доля ранних браков колеблется от 3,2% женщин соответствующей возрастной группы в Республике Беларусь до 12,2 % в Республике Таджикистан.

Доля браков в возрасте 15-29 лет в общем числе браков всех возрастов (в процентах) представлена на графике 8.

График 8. Доля браков в возрасте 15-29 лет, зарегистрированных в 2021 году, в общем числе браков всех возрастов (%)

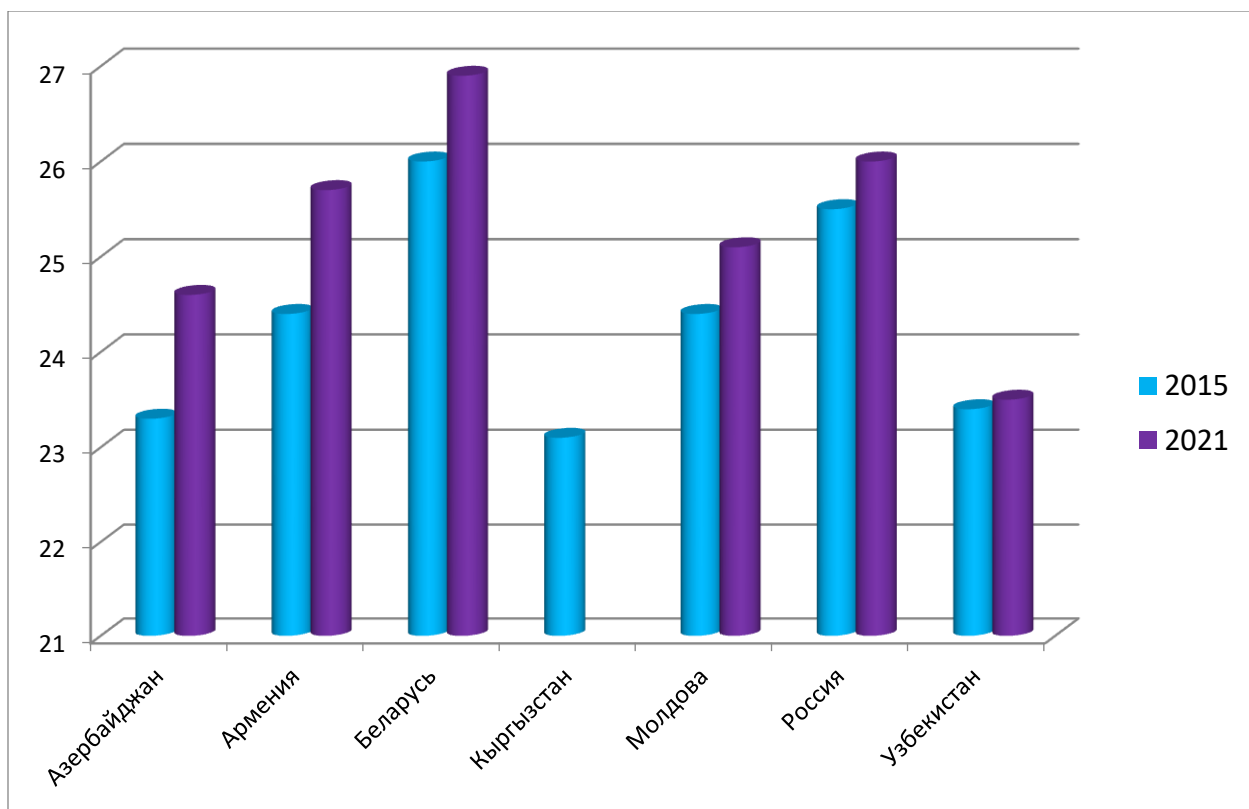


Источник: по данным сборника «Молодежь в Содружестве Независимых Государств: статистический портрет». /Статкомитет СНГ, ЮНФПА. М. М75 2023. - 156 с.

URL: <https://new.cisstat.org/web/guest/Молодежь>

Возраст матери при рождении первого ребенка по всем странам превышает 23 года (см. График 9).

График 9. Средний возраст матери при рождении первого ребенка (2015, 2021)



Источник: по данным сборника «Молодежь в Содружестве Независимых Государств: статистический портрет». /Статкомитет СНГ, ЮНФПА. М. М75 2023. - 156 с.

URL: <https://new.cisstat.org/web/guest/Молодежь>

Здоровье

Состояние здоровья молодежи в странах СНГ определяется по многим параметрам, начиная от общего состояния здоровья и питания и заканчивая психическим здоровьем и употреблением психоактивных веществ.

Состояние здоровья молодежи в странах СНГ варьируется в зависимости от образа жизни, социально-экономических условий и доступа к медицинским услугам. Эти факторы в совокупности вносят свой вклад в страновые различия состояния здоровья молодежи.

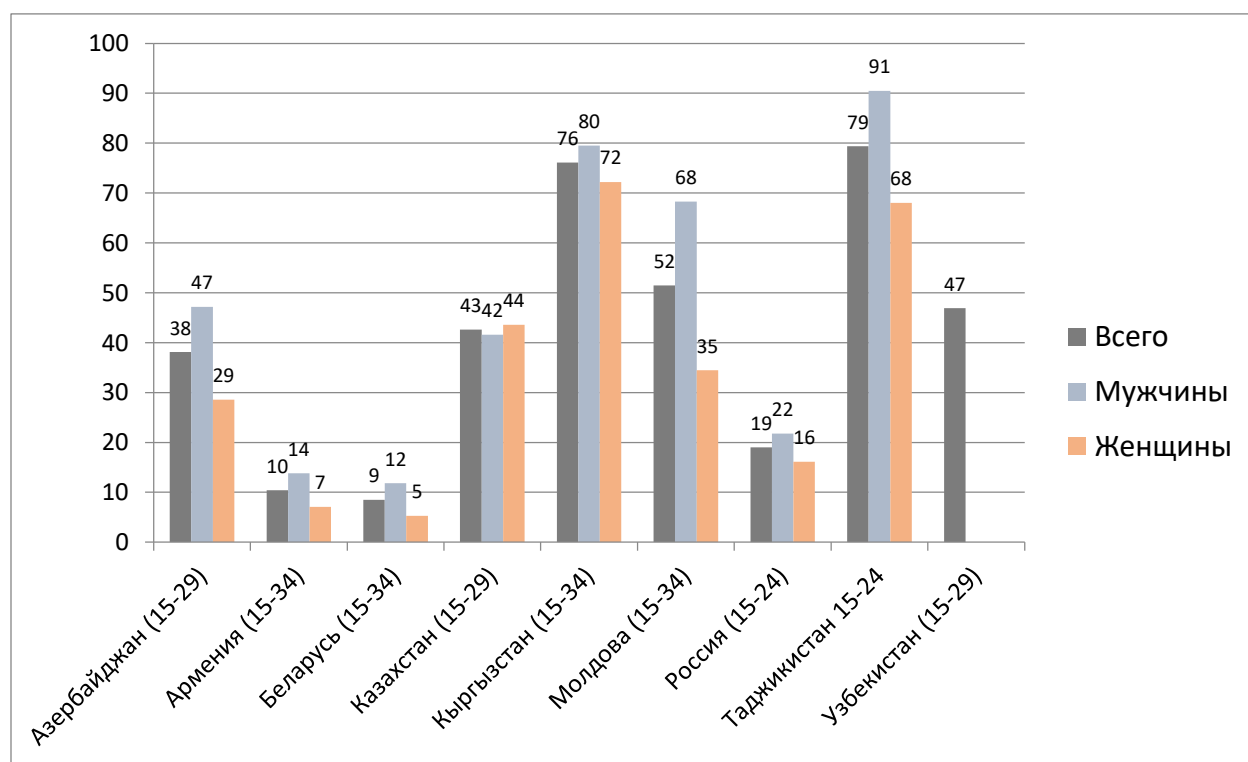
Урбанизация и изменение образа жизни повлияли на модели питания молодежи, потенциально повышая риск неинфекционных заболеваний. Среди молодежи имеют место проблемы с психическим здоровьем, включая депрессию, тревогу и суицидальные наклонности. Всемирная организация здравоохранения подчеркивает, что половина всех психических расстройств во взрослом возрасте начинается в возрасте до 14 лет, хотя многие случаи остаются не выявленными и не вылеченными.²⁰

²⁰ WHO Adolescent and Young Adult Health. URL: <https://www.who.int/news-room/fact-sheets/detail/adolescents-health-risks-and-solutions>

Употребление алкоголя и наркотиков среди молодежи вызывает беспокойство, при этом алкоголь является наиболее распространенным веществом.

Распространенность инфекционных болезней варьируется. На Графике 10 представлены данные по заболеваемости молодежи активным туберкулезом. Несмотря на предпринимаемые странами меры, эта болезнь имеет социально-экономическую составляющую и все еще остается в числе серьезных, влекущих за собой определенную долю смертей.

График 10. Заболеваемость среди молодежи активным туберкулезом (зарегистрировано больных с диагнозом, установленным впервые в жизни; на 100000 населения соответствующего возраста (2021)



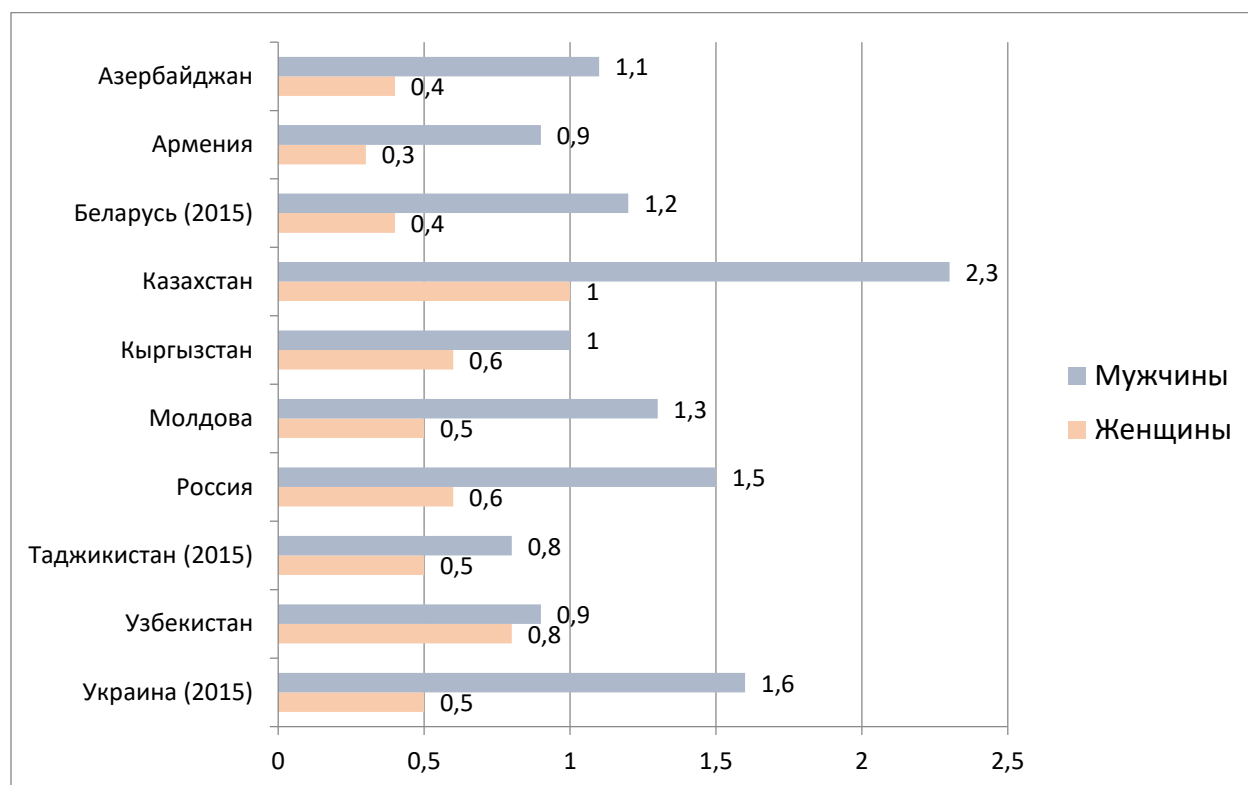
Источник: по данным сборника «Молодежь в Содружестве Независимых Государств: статистический портрет». /Статкомитет СНГ, ЮНФПА. М. М75 2023. - 156 с.

URL: <https://new.cisstat.org/web/guest/Молодежь>

Смертность среди молодежи - еще один показатель, комплексно характеризующий и здоровье, и образование, и условия жизни молодых людей.

Во всех странах СНГ, по которым имеются данные смертность молодых мужчин превышает смертность молодых женщин, что в том числе свидетельствует о менее ответственном отношении молодых мужчин к своему здоровью, более широком употреблении алкоголя и других вредных веществ, пренебрежении ими мерами профилактики заболеваний и т.д. (см. График 11).

График 11. Смертность мужчин и женщин в возрасте 15-29 лет, (число умерших на 1000 населения соответствующего пола и возраста (2021)



Источник: по данным сборника «Молодежь в Содружестве Независимых Государств: статистический портрет». /Статкомитет СНГ, ЮНФПА. М. М75 2023. - 156 с.

URL: <https://new.cisstat.org/web/guest/Молодежь>

Как показывают опубликованные Статкомитетом СНГ данные²¹, для молодежи стран СНГ характерны высокие риски смертности от внешних причин. Среди них особенно выделяются риски смертности от всех видов транспортных несчастных случаев, самоубийств, убийств, а в некоторых странах и от случайных отравлений алкоголем, в основном мужчин.

Портрет молодежи стран СНГ

Таким образом, общий совокупный портрет молодежи стран СНГ можно описать следующим образом. Молодые люди в возрасте 15-29 лет, примерно половину которых составляют мужчины и половину женщины.

²¹ Молодежь в Содружестве Независимых Государств: статистический портрет. /Статкомитет СНГ, ЮНФПА. М. М75 2023. - 156 с. URL: <https://new.cisstat.org/web/guest/Молодежь>,

Они живут как в городах, так и в сельской местности. Однако в большинстве стран СНГ доля молодежи, проживающей в городах выше доли молодежи в сельской местности.

Они имеют образование: большинство среднее, чуть меньше доля тех, кто имеет среднее профессиональное образование, часть имеет высшее образование. Распределение женщин и мужчин по уровням образования меняется – если по среднему преобладают мужчины, то в среднем профессиональном уже появляются страны, в которых подобное образование имеет больше молодых женщин, чем мужчин, а по высшему образованию превосходство женщин наблюдается почти во всех странах СНГ.

Значительная часть молодых людей как мужчин, так и женщин находит работу, особенно в возрасте 25-29 лет, однако наличие безработной молодежи говорит о том, что не везде и не всегда полученное образование оказывается востребованным на рынках труда.

Кроме того, наиболее уязвимой группой молодежи являются те, кто не работает, не получает образования или профессиональной подготовки, поскольку они подвергаются наибольшему риску навсегда остаться вне рынка труда.

При этом новые технологии открывают перед молодыми людьми новые возможности занятости, а развитие цифровизации и Интернета позволяет еще и расширить возможности обучения.

Молодые люди вступают в брак после 22 лет, однако возраст вступления в брак или гражданский брак показывает тенденцию к росту. Первого ребенка женщина, как правило, рождает после 23 лет.

Здоровье молодежи подвержено тем же рискам, что и здоровье других групп населения, и особенно негативную роль играет потребление табака, наркотиков, психотропных веществ.

Наконец, смертность молодежи происходит в основном от внешних причин, из которых дорожно-транспортные происшествия играют ключевую роль. Этот факт в том числе подтверждает, что состояние здоровья молодых людей достаточно хорошее.

Статистические данные не позволяют ответить на некоторые вопросы, касающиеся портрета молодежи. Так, ограничено представлены данные по доходам молодых людей и их связи с образованием и статусом занятости, по числу молодых людей, живущих ниже национальных уровней бедности, по тому, сколько молодых людей используют Интернет для получения дохода и т.д.

Тем не менее из представленных данных складывается обобщенное видение молодежи стран СНГ, хоть и не всегда детальное.

Молодежная политика стран СНГ

Значимость молодежной политики для стран СНГ не вызывает сомнений.

Еще в 2005 г. было принято Соглашение государств – участников Содружества Независимых Государств о сотрудничестве в сфере работы с молодежью²², а в 2012 г. Межпарламентской Ассамблеей государств – участников СНГ был принят Модельный закон «О государственной молодежной политике».²³ В 2020 г. государства-участники СНГ приняли «Стратегию международного молодежного сотрудничества государств – участников Содружества Независимых Государств на 2021-2030 годы»²⁴, в которой определены цели, задачи, принципы, направления, формы и механизмы развития молодежного сотрудничества в СНГ.

Стратегия международного молодежного сотрудничества государств – участников СНГ на 2021–2030 годы в числе иных задач нацеливает на повышение созидательной инновационной активности молодежи и ее конкурентоспособности на рынке труда, в том числе посредством создания благоприятных условий для вовлечения молодежи в предпринимательскую деятельность.

В большинстве стран СНГ, имеются законодательные акты, направленные на защиту прав и интересов молодежи, и ими проводится государственная молодежная политика (см. Таблицу 4).

Таблица 4. Законы о молодежи и молодежной политике в странах СНГ

Страна	Нормативный документ
Азербайджанская Республика	Закон Азербайджанской Республики «О молодёжной политике» от 9 апреля 2002 г. № 297-ПQ (с изменениями и поправками согласно законам от 8 мая 2007 года № 331-IIIQD; 1 февраля 2010 года № 951-IIIQD; 5 марта 2019 года № 1524-VQD; 12 июля 2019 года № 1661-VQD; 8 октября 2019 года № 1675-VQD; 8 мая 2020 года № 92-VIQD; 19 мая 2020 года № 110-VIQD; 23 апреля 2021 года № 303-VIQD; 27 мая 2021 года № 335-VIQD; 22 июня 2021 года № 352-VIQD; 17 февраля 2023 года № 818-VIQD); URL: https://azertag.az/ru/xeber/z a k o n a z e r b a i d z h a n s k o i r e s p u b l i k i o m o l o d e z h n o i p o l i t i k e n a s t o y a s h c h i i z a k o n u s t a n a v l i v a e t c e l i p r i n c i p y n a p r a v l e n i y a o r g a n i z a c i o n n o p r a v o u y e o s n o v y m o l o d e z h n o i p o l i t i k i v a z e r b a i d z h a n s k o i r e s p u b l i k e i r e g u l i r u e t v o z n i k a y u s h c h i e v e t o i o b l a s t i o t n o s h e n i y a - 9 7 4 5 1 1
Республика Армения	Закона нет. Есть «Концепция государственной молодёжной политики Республики Армения» (на 2015–2025 годы), утверждена Протокольным решением Правительства Республики Армения от 25 декабря 2014 года № 54
Республика Беларусь	Закон Республики Беларусь «Об основах государственной молодежной

²² Соглашение государств – участников Содружества Независимых Государств о сотрудничестве в сфере работы с молодежью. URL: <https://base.garant.ru/1157045/?ysclid=ltmyz2ssn3659754191>

²³ Модельный закон «О государственной молодежной политике». URL: <https://iacis.ru/public/upload/files/1/295.pdf>

²⁴ Стратегия международного молодежного сотрудничества государств – участников Содружества Независимых Государств на 2021-2030 гг. URL: http://db.rgub.ru/youthpolicy/sng/Strat_megd_mol_sotr_2021-2030.pdf

Страна	Нормативный документ
Беларусь	политики» от 7 декабря 2009 г. № 65-3 Изменения и дополнения: Закон Республики Беларусь от 10 января 2011 г. № 242-З, Закон Республики Беларусь от 10 июля 2012 г. № 426-З, Закон Республики Беларусь «Об изменении Закона Республики Беларусь «Об основах государственной молодежной политики» от 5 октября 2022 г. № 205-З
Республика Казахстан	Закон Республики Казахстан «О государственной молодежной политике» от 9 февраля 2015 года № 285-V ЗРК. С изменениями 2018, 2019, 2020, 2022, 2023 годов. URL: https://adilet.zan.kz/rus/docs/Z1500000285
Кыргызская Республика	Закон Кыргызской Республики «Об основах государственной молодежной политики» от 31 июля 2009 года № 256 закон Кыргызской Республики «О молодежи» от 4 августа 2023 года №157. URL: https://cbd.minjust.gov.kg/112637/edition/1270197/ru?ysclid=ltn1s35cko423852303
Республика Молдова	Закон Республики Молдова «О молодежи» от 29 июля 2016 года №215(В редакции Законов Республики Молдова от 24.05.2018 г. №79, 09.06.2022 г. №156, 16.03.2023 г. №52, 31.07.2023 г. №249). URL: https://base.spinform.ru/show_doc.fwx?rgn=88825&ysclid=ltn3r4ykw502207554
Российская Федерация	Федеральный закон «О молодежной политике в Российской Федерации. (№ 489-ФЗ от 30 декабря 2020 года). URL: http://www.kremlin.ru/acts/bank/46328/page/1
Республика Таджикистан	Закон Республики Таджикистан "О молодежи и государственной молодежной политике» от 15 июля 2004 года № 523, закон Республики Таджикистан «О молодежи и государственной молодежной политике» от 23 декабря 2021 года №1830. URL: https://base.spinform.ru/show_doc.fwx?rgn=137459&ysclid=ltn424a9uq305640760
Туркменистан	Закон Туркменистана «О государственной молодёжной политике» (новая редакция Закона Туркменистана от 29 августа 2013 года № 423-IV). от 1 сентября 2022 года «URL: https://continent-online.com/Document/?doc_id=34494813 https://online.zakon.kz/Document/?doc_id=34494813&pos=9;-52#pos=9;-52
Республика Узбекистан	Закон Республики Узбекистан «О государственной молодёжной политике» от 14.09.2016 г. N ЗРУ-406 URL: https://nrm.uz/contentf?doc=474022_zakon_respubliki_uzbekistan_ot_14_09_2016_g_n_zru-406_o_gosudarstvennoy_molodejnoj_politike_(prinyat_zakonodatelnoy_palatoy_12_08_2016_g_odobren_senatom_24_08_2016_g_)
Украина	Закон Украины «Об основах молодежной политики» от 27 апреля 2021 года № 1414-IX (с изменениями от 13.12.2022 г.) URL: https://online.zakon.kz/Document/?doc_id=38927004&pos=3;-60#pos=3;-60

Источник: сайты стран и СНГ

В настоящее время накоплен значительный опыт проведения государственной молодежной политики. В странах СНГ принимаются документы стратегического и

концептуального характера. В 2021 году в Республике Беларусь²⁵ и Республике Таджикистан²⁶ утверждены стратегии развития государственной молодежной политики до 2030 года, в Кыргызской Республике приняты Концепция молодежной политики на 2020–2030 годы²⁷ и План мероприятий на 2021–2025 годы в качестве первого этапа ее реализации²⁸, Программа Республики Армения на 2021–2026 годы²⁹ включает специальный раздел «Молодежь».

В некоторых государствах-участниках СНГ выпускают доклады, характеризующие положение молодежи.³⁰ Такая отчетность законодательно закреплена в Республике Казахстан, где подобные доклады выходят ежегодно.

В отдельных странах за подготовку материала каждый год ответственны одни и те же структуры (Министерство образования в Республике Беларусь, Научно-исследовательский центр «Молодёжь» при участии Министерства информации и общественного развития в Республике Казахстан), в других государствах – разные организации, как в Российской Федерации.

Что касается механизма сбора информации о положении молодежи, в целом на пространстве Содружества он един. В качестве источников используются официальные статистические данные, результаты социологических исследований, информация органов государственной власти.

Структура докладов отличается в зависимости от приоритетных направлений государственной молодежной политики в странах.

В целом, молодежная политика в странах СНГ отражает комплексный подход к удовлетворению многогранных потребностей молодых людей, направленный на расширение их прав и возможностей. Основные направления молодежной политики в странах СНГ имеют много общего, но и определенные страновые особенности.

В Азербайджанской Республике молодежная политика сосредоточена на таких областях, как обеспечение успеха в трудоустройстве, поддержка молодых семей и молодежных организаций, а также создание «Домов молодежи» для предоставления социальных услуг и пропаганды здорового образа жизни среди молодежи. 2 февраля

²⁵ О стратегии развития государственной молодежной политики Республики Беларусь до 2030 года. URL: https://bsu.by/upload/C22100349_1624395600.pdf?ysclid=ltm5fhs7zk316614961

²⁶ Стратегия государственной молодежной политики в Республике Таджикистан до 2030 года. URL: https://online.zakon.kz/Document/?doc_id=34355691

²⁷ Концепция молодежной политики Кыргызской Республики на 2020–2030 годы. URL: <https://e-cis.info/cooperation/2842/109930/?ysclid=ltm5s4oe7w583136823>

²⁸ План мероприятий на 2021–2025 годы по реализации Концепции молодежной политики Кыргызской Республики на 2020–2030 годы. URL: <https://yandex.ru/search/?text=План+мероприятий+на+2021–2025+годы+в+качестве+первого+этапа+реализации+Концепции+молодежной+политики+на+2020–2030+годы+Кыргызстан&lr=10393&foa=0>

²⁹ Программа правительства Республики Армения на 2021–2026 годы. URL: <https://www.gov.am/files/docs/4736.pdf/>

³⁰ Электронная библиотека «Молодежь Содружества». URL: <https://youthlib.mirea.ru/ru/resource/2259>

отмечается как Национальный день молодежи, чтобы подчеркнуть важность молодежи в развитии страны.

К основным принципам молодежной политики в Азербайджанской Республике, в том числе, относятся³¹: воспитание молодежи на основе принципов патриотизма, государственности, светскости, в духе уважения к истории, культурному наследию, обычаям и традициям, государственному языку и символам азербайджанского народа, к национально-нравственным и общечеловеческим ценностям; обеспечение активного участия молодежи в общественно-политической, социально-экономической и культурной жизни общества, мобилизация ее творческого потенциала на решение общенациональных проблем; соблюдение равноправия женщин и мужчин при осуществлении молодежной политики; недопустимость ограничения в той или иной форме прав и свобод молодежи в связи с возрастом, за исключением случаев, установленных законодательством.

В Республике Армения молодежная политика направлена на решение ключевых проблем, стоящих перед молодежью, включая образование, здравоохранение и проблемы рынка труда, с конечной целью обеспечения инклюзивного и справедливого развития для будущего Армении.

Правительство, в том числе, предусматривает поощрение критического мышления молодежи, развития исследовательских навыков, предприимчивости, знания информационных технологий и интернет грамотности; расширение круга проектов профессиональной ориентированности и внедрение новых моделей приобретения опыта, касающегося будущей профессии; содействие молодежи в деле конкурентоспособности на рынке труда 21 века; содействие развитию предпринимательских возможностей молодежи и учреждению предприятий молодежью посредством реформирования правового поля социального предпринимательства и внедрения новых государственных программ содействия бизнесу; расширение инклюзивности и вовлечение молодых людей, имеющих инвалидность.³²

В Республике Беларусь основы молодежной политики определены в Законе «Об основах государственной молодежной политики» (2009 г.), в котором определены роли, задачи и направления молодежной политики, в том числе ее реализация, регулирование и финансирование. Стратегия развития государственной молодежной политики до 2030 года³³ определяет долгосрочные национальные цели и приоритеты по 12 стратегическим направлениям, уделяя особое внимание созданию условий для эффективной самореализации молодежи, формированию ответственного поведения и ценностей в отношении здоровья. Министерство образования, в частности его Управление по делам

³¹ Закон Азербайджанской Республики «О молодежной политике». URL: https://azertag.az/ru/xeber/z_a_k_o_n_azerbaidzhanskoj_respubliki_o_molodezhnoi_politike_nastoyashchij_zakon_ustanavlivaet_celi_principy_napravleniya_organizacionno_pравovye_osnovy_molodezhnoi_politiki_v_azerbaidzhanskoj_respublike_i_reguliruet_voznikayushchie_v_etoj_oblasti_otnosheniya-974511

³² Программа Республики Армения на 2021-2026 годы. URL: <https://www.gov.am/files/docs/4736.pdf>

³³ О стратегии развития государственной молодежной политики Республики Беларусь до 2030 года. URL: https://bsu.by/upload/C22100349_1624395600.pdf?ysclid=ltm5fhs7zk316614961

молодежи, играет важнейшую роль в реализации и координации молодежной политики, поддержке занятости молодежи, повышении социально-политической активности молодежи. Молодежная политика и ее программы имеют целевые бюджеты для поддержки своих инициатив и целей.

В **Республике Казахстан** молодежная политика носит комплексный характер, направлена на защиту прав и интересов молодежи, вовлечение ее в социально-экономическую и общественно-политическую жизнь страны. Государственная молодежная политика основывается на принципах³⁴: 1) приоритета культурных, нравственных и духовных ценностей; 2) гражданственности, ответственности, трудолюбия; 3) межконфессионального согласия и межэтнической толерантности; 4) преемственности поколений, приоритета семейного воспитания; 5) участия молодежи в формировании и реализации государственной молодежной политики; 6) научного, комплексного и последовательного подхода в формировании и реализации государственной молодежной политики.

Политика основана на широком взаимодействии различных государственных органов, включая образование, здравоохранение, труд, предпринимательство, культуру, физическую культуру и спорт, религиозную деятельность, для обеспечения целостного подхода к развитию молодежи.

Продолжается работа по совершенствованию законодательства и реализации стратегических планов по поддержке молодежи. Активно реализуется План поддержки молодежи на 2021-2025 годы, который включает в себя 10 направлений и 55 пунктов деятельности. Кроме того, политика фокусируется на целенаправленной работе с молодежью, которая не работает, не учится и не проходит профессиональную подготовку (NEET), демонстрируя приверженность интеграции всей молодежи в жизнь общества.

Подход Казахстана к молодежной политике отражает понимание значимой роли молодежи в будущем страны. Основы политики направлены на расширение прав и возможностей молодежи через образование, трудоустройство и активное гражданское участие, способствуя развитию чувства ответственности и принадлежности к национальным традициям среди молодого поколения. Эта стратегия является частью более широкого видения, которое согласуется с долгосрочными целями развития страны, подчеркивая важность молодежи в достижении устойчивого социально-экономического прогресса.

В **Кыргызской Республике** формирование, реализация молодежной политики и защита прав и законных интересов молодежи основываются на следующих принципах³⁵: 1) обеспечение соблюдения прав, свобод и законных интересов молодежи; 2) недопустимость дискриминации молодежи по признаку пола, расы, языка, инвалидности,

³⁴ Закон Республики Казахстан О государственной молодежной политике. URL: <https://adilet.zan.kz/rus/docs/Z150000285>

³⁵ Закон Кыргызской Республики «О молодежи» 2023 года. URL: <https://cbd.minjust.gov.kg/112637/edition/1270197/ru?ysclid=ltm1s35cko423852303>

этнической принадлежности, вероисповедания, возраста, политических или иных убеждений, образования, происхождения, имущественного или иного положения, а также других обстоятельств; 3) открытость; 4) прозрачность; 5) обеспечение равноправного участия молодежи с ограниченными возможностями здоровья при принятии решений; 6) учет потребностей и интересов молодежи при разработке и реализации государственных и муниципальных программ; 7) комплексное и системное формирование и реализация молодежной политики; 8) взаимодействие государственных органов и органов местного самоуправления, осуществляющих деятельность в сфере молодежной политики; 9) обязательность участия молодежи, молодых семей, молодежных общественных объединений в формировании и реализации молодежной политики.

Инициативы в области молодежной политики отражают твердую приверженность расширению прав и возможностей молодежи и обеспечению ее активного участия в социально-экономическом развитии страны. Эти инициативы, наряду с усилиями по борьбе с безработицей среди молодежи путем поддержки предпринимательства и устойчивых источников средств к существованию, включают в себя развитие цифровых навыков для повышения конкурентоспособности молодежи в цифровую эпоху, поощрение гендерного равенства и расширение прав и возможностей молодых женщин с помощью возможностей наставничества и технологического предпринимательства. Созданы молодежные центры по всей стране для содействия активному участию молодых людей в общественной жизни и процессах принятия решений.

По просьбе Министерства культуры, информации, спорта и молодежной политики Кыргызской Республики ПРООН совместно с другими агентствами ООН и партнерами поддержали разработку аналитического комплексного индикатора динамики изменения положения молодежи в Кыргызской Республике – индекс молодежного благосостояния и развития (YWBDI).³⁶ Цель YWBDI – определение основных направлений развития молодежной политики и повышение качества принимаемых на республиканском и местном уровнях решений в отношении молодежи Кыргызской Республики. Эти усилия подчеркивают комплексный подход, применяемый Кыргызской Республикой и ее международными партнерами для удовлетворения многогранных потребностей молодежи, направленного на использование их потенциала в качестве ключевых движущих сил позитивных изменений и устойчивого развития.

В Республике Молдова молодежная политика определена Законом «О молодежи» (2016 г. с поправками 2022 года), который определяет молодежь как лиц в возрасте от 14 до 35 лет. Этот закон, наряду с принятой в 2022 году стратегией «Молодежь 2030», Программой реализации на 2023-2026 годы, а также Планом действий³⁷, направлен на

³⁶ Индекс благополучия и развития молодежи в Кыргызской Республике. URL: <https://www.undp.org/kyrgyzstan/publications/youth-well-being-and-development-index-kyrgyz-republic>

³⁷ Стратегия развития молодежного сектора «Молодежь 2030». URL: <https://www.youthpolicy.org/factsheets/country/moldova/>

обеспечение социальных, экономических, политических и юридических гарантий развития молодежи.

Молодежная политика Республики Молдова основывается на принципах³⁸ межсекторального сотрудничества и координации между государственными учреждениями и молодежными организациями для достижения общих целей; обеспечения равенства и разнообразия молодежи без какой-либо дискриминации; информирования учреждений по работе с молодежью и молодежных организаций молодых людей об их проблемах, возможностях и правах в доступной форме; активного вовлечения молодежи в процесс принятия решений; равного распределения обязанностей между государственными органами власти и молодежными организациями на основе доверия и взаимного уважения.

Основные задачи включают в себя повышение занятости, расширение доступа к образованию, здравоохранению и услугам по личностному развитию, развитие институционального потенциала для работы с молодежью, а также стимулирование участия молодежи в процессе принятия решений путем создания местных молодежных советов и других форм участия.

Эти усилия в Молдове отражают комплексный подход к удовлетворению потребностей и потенциала молодых людей, уделяя особое внимание их активному участию в жизни общества и экономики, а также содействию их доступу к образованию и возможностям трудоустройства.

В **Российской Федерации** молодежная политика определяется Федеральным законом «О молодежной политике»³⁹, который определяет молодежь как лиц в возрасте от 14 до 35 лет.

Принципами молодежной политики являются: сочетание интересов личности, общества и государства, обеспечение сбалансированности интересов и прав молодежи, молодых семей, молодежных общественных объединений и интересов и прав иных граждан, общественных объединений и организаций; взаимодействие Федеральных органов государственной власти, органов государственной власти субъектов Российской Федерации и органов местного самоуправления, осуществляющих деятельность в сфере молодежной политики; комплексный, научный стратегический подходы при формировании и реализации молодежной политики; открытость и равный доступ молодежи, молодых семей, молодежных общественных объединений к соответствующим мерам государственной поддержки; приоритетность государственной поддержки социально незащищенных молодых граждан, молодых семей; обязательность участия молодежи, молодых семей, молодежных общественных объединений в формировании и реализации молодежной политики.

³⁸ Закон Республики Молдова «О молодежи». URL:

https://www.legis.md/cautare/getResults?doc_id=133365&lang=ro

³⁹ Федеральный закон «О молодежной политике в Российской Федерации». URL:

<http://publication.pravo.gov.ru/document/0001202012300003?index=7>

Основы государственной молодежной политики Российской Федерации на период до 2025 года⁴⁰ ориентированы на социально-экономическое развитие, делая акцент на патриотизме, семейных ценностях, нравственности, справедливости, здоровом образе жизни, бережном отношении к природе, развитии ключевых компетенций, таких как инновации, креативность, предпринимательство, коммуникабельность, солидарность и эффективность.

В 2024 году в Послании Федеральному Собранию Президент Российской Федерации предложил консолидировать позитивный опыт в сфере молодёжной политики и уже в 2024 году запустить новый национальный проект – «Молодёжь России», указав, что это должен быть проект о будущем и для будущего страны.⁴¹

В **Республике Таджикистан** Закон Республики Таджикистан «О молодежи и государственной молодежной политике»⁴², определяет организационно-правовые, социальные и экономические основы воспитания, формирования и развития молодежи.

Государственная молодежная политика базируется на следующих принципах: законность; выбор приоритетных направлений развития государственной молодежной политики; учет интересов различных групп подростков и молодежи, в том числе молодежи с ограниченными физическими и умственными возможностями; баланс законных прав молодежи и других национальных групп; широкие возможности для молодежи в выборе жизненного пути; равноправие молодежи на государственную поддержку; сохранение и защита физического здоровья и духовного роста, формирование патриотизма и гражданственности молодежи; создание благоприятных условий для использования социально-экономических, политических и личных прав; привлечение молодежи к непосредственному участию в формировании и реализации политики и программ в отношении молодежи; научное обоснование, комплексный и последовательный характер государственной молодежной политики и ее реализации.

Она направлена на эффективное использование интеллектуального и духовного потенциала молодежи на благо общества, уделяя особое внимание правовой и социальной защите, развитию молодежи и ее участию в общественной, экономической и политической жизни.

В **Туркменистане** молодёжная политика определена в Законе Туркменистана «О государственной молодёжной политике»⁴³, в котором делается акцент на развитии патриотичного, высокообразованного, физически и нравственно здорового молодого поколения. Основные направления – правовая и социальная защита молодежи, пропаганда

⁴⁰ Основы государственной молодежной политики Российской Федерации на период до 2025 года. URL: <http://static.government.ru/media/files/ceFXleNUqOU.pdf>

⁴¹ Послание Президента Российской Федерации Федеральному собранию 2024. URL: <http://kremlin.ru/events/president/news/73585>

⁴² Закон Республики Таджикистан. О молодежи и молодежной политике. URL: <https://cis-legislation.com/document.fwx?rgn=8261>

⁴³ Закон Туркменистана «О государственной молодёжной политике». URL: https://online.zakon.kz/Document/?doc_id=34494813&pos=9;-52#pos=9;-52

культурных ценностей, здорового образа жизни, патриотизма, поощрение молодежных инициатив. Впервые Закон Туркменистана «О государственной молодёжной политике» был принят 29 августа 2013 года, а в марте 2017 года в него были внесены изменения и дополнения. Новая редакция Закона Туркменистана «О государственной молодёжной политике» от 1 сентября 2022 была усовершенствована и обогащена структурно и содержательно. Преамбула, а также некоторые понятия, используемые в контексте молодёжной политики, были переосмыслены и переопределены, введен ряд новых понятий и современных норм.

В январе 2021 года была утверждена Государственная программа по Государственной молодёжной политике Туркменистана на 2021–2025 годы⁴⁴, в рамках которой предпринимаются практические шаги по обеспечению наиболее благоприятных условий для формирования и развития подрастающего поколения туркменистанцев, расширения возможностей для максимальной реализации его интеллектуального, творческого и духовного потенциала в интересах общества и государства. В целях обеспечения экономической самостоятельности молодежи, ее активного участия в общественной, социально-экономической и культурной жизни предусмотрен ряд льгот для развития предпринимательских инициатив, а также для реализации прав и обязанностей молодых граждан, их поддержки со стороны государства.

В **Республике Узбекистан** национальная молодёжная политика, установленная Законом о государственной молодёжной политике от 2016 года, ориентирована на правовую и социальную защиту молодежи, поощрение ее активного участия в общественном развитии. Основными принципами государственной молодёжной политики являются: открытость и прозрачность; участие молодежи в реализации государственной молодёжной политики; поддержка и стимулирование молодежных инициатив; приоритет духовных, нравственных и культурных ценностей; недопущение дискриминации молодежи.

Образование, трудоустройство и поддержка семьи являются приоритетами политики, которая также предусматривает поддержку молодёжного предпринимательства и социальные услуги.

Для **Украины** Национальная молодёжная стратегия до 2030 года и Закон Украины No 1414-IX «Об основных принципах молодёжной политики» от 2021 года с изменениями 2022 года⁴⁵ являются ключевыми законодательными актами, определяющими молодежь как лиц в возрасте от 14 до 35 лет.

Эти документы направлены на поощрение конкурентоспособности, участия и сознательного вклада молодых людей в развитие общества. В число приоритетов входит

⁴⁴ Государственная программа по Государственной молодёжной политике Туркменистана. URL: <https://www.turkmenistan.gov.tm/ru/post/37137/utverzhdjena-gosudarstvennaya-programma-v-oblasti-gosudarstvennoi-molodezhnoi-politiki-turkmenistana-na-2021-2025-gg>

⁴⁵ Об основных принципах молодёжной политики». URL: https://online.zakon.kz/Document/?doc_id=38927004&pos=3:-60#pos=3:-60

обеспечение безопасности, здоровья и интеграции молодых людей. Министерство молодежи и спорта является основным государственным органом, ответственным за реализацию молодежной политики, уделяя особое внимание консолидации общества, реализации потенциала молодежи и укреплению физического здоровья.

Страны СНГ оказывают значительную поддержку молодежи, предоставляя социальное обеспечение, включая жилищную помощь, продовольственные субсидии и образовательные стипендии и гранты, которые предназначены как для поддержки молодежи в целом, так и для поддержки уязвимых групп молодежи.

Программы, ориентированные на молодежь в странах СНГ, различаются в зависимости от региона, и конкретные программы могут зависеть от экономической политики, социальных приоритетов и государственных структур каждой страны. Однако несмотря на имеющиеся различия, можно выделить некоторые наиболее часто реализуемые в странах СНГ программы, ориентированные на молодежь:

Программы поддержки образования:

Стипендии и гранты: Многие страны СНГ предлагают стипендии и гранты молодежи для поддержки их доступа к образованию, в том числе высшему. Эти программы направлены на снижение барьеров на пути к получению образования.

Бесплатное или субсидированное школьное питание: Некоторые страны предоставляют бесплатное или субсидированное питание школьникам, обеспечивая им доступ к горячей пище, что особенно важно для семей молодых родителей с низкими доходами.

Инициативы в области профессионального обучения: Программы, предлагающие возможности профессионального обучения и развития навыков, предназначены для расширения возможностей трудоустройства молодежи, предоставляя им практические навыки для рынка труда.

Программы трудоустройства и предпринимательства:

Субсидируемая занятость: Некоторые страны реализуют программы субсидирования занятости, которые поощряют предприятия нанимать молодых работников, предлагая работодателям финансовые стимулы. Это помогает снизить безработицу среди молодежи.

Поддержка предпринимательства: Программы поддержки молодежного предпринимательства предоставляют ресурсы, обучение и финансовую помощь молодым людям, желающим начать свой собственный бизнес. Эти инициативы направлены на укрепление экономической независимости.

Программы социальной помощи и денежных пособий:

Пособия на детей и молодежь: Программы денежных пособий, предназначенные в том числе для молодых семей с детьми, направлены на борьбу с бедностью путем предоставления финансовой помощи. Эти пособия могут зависеть от разных факторов, как, например, уровень душевого дохода на члена семьи.

Социальная помощь уязвимой молодежи: Специализированные программы социальной помощи могут существовать для уязвимых групп молодежи, таких как сироты, молодые люди с ограниченными возможностями или те, кто сталкивается с уникальными проблемами.

Инициативы в области здравоохранения:

Бесплатные или субсидируемые медицинские услуги: Доступ к здравоохранению имеет важное значение для благополучия молодежи. Некоторые страны предлагают бесплатные или субсидируемые медицинские услуги, чтобы обеспечить молодым людям доступ к необходимой медицинской помощи.

Программы поддержки психического здоровья: Программы, направленные на решение проблем психического здоровья среди молодежи, включая консультационные услуги и кампании по повышению осведомленности, направлены на поддержку психологического благополучия молодых людей.

Жилищная поддержка:

Программы субсидированного жилья: Правительства могут предоставлять субсидируемое жилье или программы помощи в аренде жилья для молодежи с низким доходом, помогая им обеспечить стабильные и доступные условия проживания.

Программы по предотвращению бездомности: Инициативы, направленные на предотвращение бездомности среди молодежи, могут включать в себя услуги приютов, консультирование и программы, направленные на устранение причин бездомности среди молодежи.

Гражданская активность и участие молодежи:

Молодежные советы и форумы: Правительства могут создавать молодежные советы или форумы для поощрения активного участия молодых людей в процессах принятия решений. Эти платформы дают возможность высказаться о проблемах молодежи.

Программы волонтерства и гражданской службы: Инициативы, поощряющие участие молодежи в волонтерской работе и гражданской службе, способствуют личностному развитию и построению сообщества.

Программы охвата цифровыми технологиями:

Доступ к технологиям: Программы, направленные на обеспечение охвата цифровыми технологиями, обеспечивают доступ к технологиям, таким как компьютеры и интернет, для молодежи из труднодоступных регионов. Это имеет решающее значение для образовательных и профессиональных целей.

Обучение цифровой грамотности: Учебные программы, направленные на развитие навыков цифровой грамотности среди молодежи, гарантируют, что они смогут эффективно ориентироваться в цифровом ландшафте для получения образования, трудоустройства и участия в общественной жизни.

Спортивно-оздоровительные программы:

Спортивные клубы и сооружения: Инвестиции в спортивные клубы и сооружения предоставляют молодежи возможности для физической активности, командных видов спорта и отдыха, способствуя как физическому, так и психическому благополучию.

Развлекательные и культурные мероприятия:

Программы, организующие развлекательные и культурные мероприятия, направлены на расширение социального и культурного опыта молодых людей, способствуя вовлечению сообщества.

Программы поддержки семьи:

Отпуск по уходу за ребенком и поддержка по уходу за ребенком: Политика, поддерживающая отпуск по уходу за ребенком и направленная на предоставление доступных услуг по уходу за детьми, способствует благополучию молодых семей с маленькими детьми.

Услуги семейного консультирования и поддержки: Программы, предлагающие семейное консультирование и услуги поддержки, способствуют общему благополучию молодежи, решая семейные проблемы.

Эти примеры демонстрируют многообразие программ, ориентированных на молодежь в странах СНГ, хотя доступность, структура и эффективность этих программ могут сильно различаться в разных странах Содружества.

Перспективные направления развития молодежи в странах СНГ

Перспективные направления развития молодежи в странах СНГ в целом определены Концепцией дальнейшего развития Содружества Независимых Государств, утвержденной Решением Совета глав государств СНГ от 18 декабря 2020 года.⁴⁶ Этот документ предусматривает: - «вовлечение молодого поколения граждан в интеграционные процессы посредством участия в реализации проектов и программ для устойчивого развития сотрудничества во всех сферах межгосударственных отношений», реализацию Стратегии международного молодежного сотрудничества государств – участников СНГ на 2021–2030 годы (Решение СГП от 29 мая 2020 года) и реализацию Международного молодежного проекта «100 идей для СНГ».

Принятые стратегические решения нацеливают в том числе на создание благоприятных условий для образования, профессионального, научного и творческого роста молодежи как самой надежной инвестиции в прогресс и модернизацию общества.

Перспективные направления молодежной политики и меры, которые могут быть адаптированы в соответствии с национальными обстоятельствами для поддержки развития молодежи будут прежде всего способствовать образованию молодежи и

⁴⁶Концепция дальнейшего развития СНГ. URL: <https://initiative.leader-ea.su/wp-content/uploads/2022/07/o-Концепции-дальнейшего-развития-СНГ.pdf>

успешному выходу на рынок труда, будут нацелены на устранение барьеров на пути к качественной занятости для молодых людей, и особенно молодых женщин.

Безболезненный переход от учебы к работе зависит от многих факторов. Во-первых, от качества полученного образования и профессиональной подготовки, которое должно соответствовать требованиям бизнеса. Молодые студенты должны иметь базовое и профессиональное образование и профессиональную подготовку. Необходимо расширение возможностей краткосрочного обучения, особенно для молодых соискателей с низкими или недостаточными навыками и квалификацией. Принимая во внимание соответствующие национальные условия, особое внимание будет уделяться совершенствованию подготовки молодых людей ко все более цифровому миру труда.

Перспективным направлением является также обеспечение возможности для молодых людей пользоваться преимуществами политики, направленной на поощрение занятости и сохранение работников, например неполный рабочий день, гибкий график работы и субсидирование занятости. Продолжится и расширение доступа молодежи к системам социальной защиты и обеспечение финансовой поддержкой безработной молодежи.

Одновременно будут приниматься меры по увеличению количества качественных рабочих мест и возможностей занятости в формальном секторе для молодых людей, особенно для тех, кто имеет низкую квалификацию. На это должна, в том числе, быть нацелена экономическая и отраслевая политика.

Необходимо и устранение барьеров, мешающих молодым людям успешно осуществить переходный период от временной или неформальной занятости к постоянной и формальной занятости. В решении этого вопроса активную роль могут играть службы занятости. Для этого следует инвестировать в высококачественные, экономически эффективные услуги в сфере занятости и социального обеспечения, в том числе для проведения активной политики занятости с программами, адаптированными к потребностям молодежи.

Уязвимые группы, молодежь – лица с ограниченными возможностями здоровья, те кто не работает, не учится и не получает профессиональную подготовку (NEET) и рискует остаться за пределами рынка труда нуждаются в дополнительной поддержке. Для повышения эффективности этих действий можно использовать методы и подходы поведенческой аналитики, например проведение социологических обследований настроений и потребностей уязвимых групп молодежи.

Стимулирование предпринимательства в целях содействия занятости молодежи остается важным направлением политики в интересах молодежи. Будет продолжаться

продвижение программ предпринимательства для молодежи и действия по устранению барьеров, препятствующих доступу молодых людей к надлежащим финансовым услугам.

Значимым направлением останется вовлечение молодежи и ее представительство в трехстороннем социальном диалоге.

Наконец, особое внимание будет уделяться вопросам гендерного равенства среди молодежи. Наиболее сложным компонентом такой политики является изменение гендерных стереотипов, отказ от представлений о подчиненной роли женщин в семье и обществе. Продолжится работа с учителями, родителями и учащимися для преодоления стереотипов о традиционных гендерных ролях в сфере образования и трудоустройства девочек.

Необходимо расширение возможностей для получения образования и профессиональной подготовки и расширение возможностей выбора профессий для девочек и молодых женщин, в том числе содействие их более широкому участию в науке, технологиях, инженерии и математике (STEM)⁴⁷.

Надо отметить, что в странах СНГ этому уделяется значительное внимание, о чем свидетельствует в том числе статистический портрет молодежи, из которого видно, что доля молодых женщин, имеющих высшее образование, в большинстве стран СНГ выше, чем доля мужчин.

Необходимо дальнейшее сокращение гендерного разрыва в навыках, связанных с цифровой экономикой, таких как навыки компьютерного программирования.

Обучение молодых женщин предпринимательству и улучшение их доступа к финансовым услугам позволит облегчить им доступ к рынку труда. На это же направлено и дальнейшее развитие недорогих и качественных услуг по уходу за детьми, пожилыми людьми, а также предоставление молодым женщинам и мужчинам отпусков по уходу за ребенком и формирование возможностей и условий работы, ориентированных на семью.

Наконец, перспективным направлением должно стать совершенствование мониторинга положения молодежи и статистики, отражающей интересы молодежи. Гармонизация показателей, характеризующей положение молодежи, разрабатываемых в странах СНГ, позволит повысить не только эффективность молодежной политики, но и положение молодежи.

Заключение

⁴⁷ Science, technology, engineering and mathematics.

Вопросам молодежи и молодежной политики в странах СНГ уделяется значительное внимание.

Несмотря на переживаемый странами СНГ демографический переход (снижение рождаемости и старение населения), и снижение доли молодежи в общей численности населения стран СНГ, в регионе СНГ сохраняется значительная молодежная демографическая группа в возрасте от 15 до 29 лет.

Молодежь представляет собой будущую рабочую силу, лидеров и людей, вносящих вклад в общество.

Анализ показывает, что молодое население стран СНГ примерно поровну делится на мужчин и женщин, с незначительным перевесом числа мужчин. Анализ гендерной динамики среди молодежи имеет важное значение. Понимание различий в образовании, занятости и социальных ожиданиях, основанных на гендерной принадлежности, помогает определить области для целенаправленных мероприятий по содействию гендерному равенству.

Распределение молодежи на городскую и сельскую варьируется по разным странам СНГ. В семи странах численность городской молодежи превышает численность сельской, в трех странах, наоборот, преобладает сельская молодежь.

В целом можно утверждать, что уровень образования молодых людей в странах СНГ достаточно высок. Во многих странах среднее образование является обязательным, кроме того, развиваются профессиональное образование и высшее образование. Анализ качества образования требует более разнообразных статистических данных. Однако очевидно, что имеет место определенное несоответствие учебных программ требованиям рынка труда, что порождает факты занятости молодых людей на работах, которые не соответствуют полученной ими профессии, а также это подтверждает и наличие безработицы среди молодежи.

Высокий, по сравнению со средним по населению, уровень безработицы среди молодежи, а также уровень неполной занятости среди молодежи является общей проблемой в регионе СНГ. Факторы, способствующие возникновению этой проблемы, могут включать несоответствие навыков, ограниченные возможности трудоустройства и барьеры для выхода на рынок труда.

Молодежь в странах СНГ вступает в брачные отношения после 23 лет, а молодые женщины - в более молодом возрасте, чем молодые мужчины. К 29 годам молодые женщины в большинстве своем живут в браке и имеют по крайней мере одного ребенка.

Состояние здоровья молодежи в целом достаточно хорошее. Об этом свидетельствуют данные по смертности молодежи, которые показывают, что наиболее распространена смертность от внешних причин, таких как дорожно-транспортные происшествия и т.п. Однако и среди молодых людей встречаются распространенные заболевания, например, такие как туберкулез. Распространённость многих заболеваний и инфекций в том числе, связана с употреблением молодежью алкоголя, табака и наркотиков. К сожалению, данных об объемах потребления этих веществ на душу

населения (как это предусмотрено показателями Целей устойчивого развития, например показателем 3.5.2.) не публикуют, что затрудняет детальный анализ ситуации.

Сравнение молодежной политики в странах СНГ выявляет различия в подходах и результатах. Анализ успешных стратегий и выявление общих проблем дает ценную информацию для регионального сотрудничества, важным направлением которого является расширение прав и возможностей молодежи и вовлечение ее в гражданские и политические процессы. Поощрение участия молодежи в процессах принятия решений способствует развитию более инклюзивного и динамичного общества, а также имеет решающее значение для воспитания чувства принадлежности и социальной ответственности.

Наконец, говоря о молодежи и молодежной политике необходимо отметить и роль культурных факторов в формировании портрета молодежи в странах СНГ. Взаимосвязь между национальной идентичностью, этническим происхождением и культурными влияниями вносит свой вклад в многообразие молодежи.

Мониторинг положения молодежи, совершенствование статистики по молодежи, подготовка обзоров и докладов по ситуации с молодежью способствуют развитию молодежи и ее благополучию.

Участие в этом различных заинтересованных сторон – правительств, молодежи, общественных организаций гражданского общества, организаций социальных партнеров (бизнеса и профсоюзов) и других позволит обеспечить эффективное и полномасштабное выполнение принимаемых решений и процветание молодежи стран СНГ.

Список литературы

1. A/78/189. Политика и программы, касающиеся молодежи. Доклад Генерального секретаря ООН.
[URL:https://documents.un.org/doc/undoc/gen/n23/209/89/pdf/n2320989.pdf?token=yIKiwpDwODnZu7QAgy&fe=true](https://documents.un.org/doc/undoc/gen/n23/209/89/pdf/n2320989.pdf?token=yIKiwpDwODnZu7QAgy&fe=true)
2. A/RES/1386. Декларация о правах ребенка. URL:
https://www.un.org/ru/documents/decl_conv/declarations/childdec.shtml
3. A/RES/62/126. Политика и программы, касающиеся молодежи: молодежь в мировой экономике - содействие расширению участия молодежи в социально-экономическом развитии. URL:
<https://documents.un.org/doc/undoc/gen/n07/471/35/pdf/n0747135.pdf?token=EwY9gNxAVBMF8nj1S7&fe=true>
4. A/RES/50/81. Всемирная программа действий, касающаяся молодежи, до 2000 года и на последующий период. URL:
<https://documents.un.org/doc/undoc/gen/n96/771/45/pdf/n9677145.pdf?token=xPKgCnGPGArpEpIYBy&fe=true> URL: <https://social.desa.un.org/publications/issues/Youth>

5. A/RES/78/179. Резолюция, принятая Генеральной ассамблеей ООН 19 декабря 2023. URL: <https://documents.un.org/doc/undoc/gen/n23/422/36/pdf/n2342236.pdf?token=m5GThuGx5yl8jDd0VA&fe=true>
6. Государственная программа по Государственной молодежной политике Туркменистана. URL: <https://www.turkmenistan.gov.tm/ru/post/37137/utverzhdengosudarstvennaya-programma-v-oblasti-gosudarstvennoi-molodezhnoi-politiki-turkmenistana-na-2021-2025-gg>
7. Закон Азербайджанской Республики «О молодёжной политике». URL: https://azertag.az/ru/xeber/zakon_azerbaidzhanskoi_respubliki_o_molodezhnoi_politike_nastoyashchii_zakon_ustanavlivaet_celi_principy_napravleniya_organizacionno-pravovye_osnovy_molodezhnoi_politiki_v_azerbaidzhanskoi_respublike_i_reguliruet_voznikayushchie_v_etoj_oblasti_otnosheniya-974511
8. Закон Кыргызской Республики «О молодежи» 2023 года. URL: <https://cbd.minjust.gov.kg/112637/edition/1270197/ru?ysclid=ltm1s35cko423852303>
9. Закон Республики Казахстан «О государственной молодежной политике». URL: <https://adilet.zan.kz/rus/docs/Z1500000285>
10. Закон Республики Молдова «О молодежи». URL: https://www.legis.md/cautare/getResults?doc_id=133365&lang=ro
11. Закон Республики Таджикистан «О молодежи и молодежной политике». URL: <https://cis-legislation.com/document.fwx?rgn=8261>
12. Закон Туркменистана «О государственной молодёжной политике». URL: https://online.zakon.kz/Document/?doc_id=34494813&pos=9;-52#pos=9;-52
13. Индекс благополучия и развития молодежи в Кыргызской Республике. URL: <https://www.undp.org/kyrgyzstan/publications/youth-well-being-and-development-index-kyrgyz-republic>
14. Концепция дальнейшего развития СНГ. URL: <https://initiative.leader-ea.su/wp-content/uploads/2022/07/o-Konceptcii-dal'nейшего-razvitiya-SNG.pdf>
15. Концепция молодежной политики Кыргызской Республики на 2020–2030 годы. URL: <https://e-cis.info/cooperation/2842/109930/?ysclid=ltm5s4oe7w583136823>
16. Модельный закон «О государственной молодежной политике». URL: <https://iacis.ru/public/upload/files/1/295.pdf>

17. Молодежь в Содружестве независимых государств, статистический портрет. URL: <https://new.cisstat.org/web/guest/Молодежь>
18. О стратегии развития государственной молодежной политики Республики Беларусь до 2030 года. URL: https://bsu.by/upload/C22100349_1624395600.pdf?ysclid=ltm5fhs7zk316614961
19. О стратегии развития государственной молодежной политики Республики Беларусь до 2030 года. URL: https://bsu.by/upload/C22100349_1624395600.pdf?ysclid=ltm5fhs7zk316614961
20. Об основных принципах молодежной политики. URL: https://online.zakon.kz/Document/?doc_id=38927004&pos=3;-60#pos=3;-60
21. Основы государственной молодежной политики Российской Федерации на период до 2025 года. URL: <http://static.government.ru/media/files/ceFXleNUqOU.pdf>
22. План мероприятий на 2021–2025 годы по реализации Концепции молодежной политики Кыргызской Республики на 2020–2030 годы. URL: <https://yandex.ru/search/?text=План+мероприятий+на+2021–2025+годы+в+качестве+первого+этапа+реализации+Концепции+молодежной+политики+на+2020–2030+годы+Кыргызстан&lr=10393&foa=0>
23. Послание Президента Российской Федерации Федеральному собранию 2024. URL: <http://kremlin.ru/events/president/news/73585>
24. Программа правительства Республики Армения на 2021–2026 годы. URL: <https://www.gov.am/files/docs/4736.pdf/>
25. Соглашение государств – участников Содружества Независимых Государств о сотрудничестве в сфере работы с молодежью. URL: <https://base.garant.ru/1157045/?ysclid=ltmyz2ssn3659754191>
26. Статкомитет Туркменистана. URL: <https://www.stat.gov.tm>
27. Стратегия государственной молодежной политики в Республике Таджикистан до 2030 года. URL: https://online.zakon.kz/Document/?doc_id=34355691
28. Стратегия международного молодежного сотрудничества государств – участников Содружества Независимых Государств на 2021–2030 гг. URL: http://db.rgub.ru/youthpolicy/sng/Strat_megd_mol_sotr_2021-2030.pdf
29. Стратегия развития молодежного сектора «Молодежь 2030». URL: <https://www.youthpolicy.org/factsheets/country/moldova/>

30. Федеральный закон «О молодежной политике в Российской Федерации». URL: <http://publication.pravo.gov.ru/document/0001202012300003?index=7>
31. Электронная библиотека «Молодежь Содружества». URL: <https://youthlib.mirea.ru/ru/resource/2259>

-
1. Changing Patterns of Marriage and Unions Across the World. URL: https://www.un.org/development/desa/pd/sites/www.un.org.development.desa.pd/files/files/documents/2020/Jan/un_2016_factsheet2.pdf
 2. WORLDOMETER Database. URL: <https://www.worldometers.info/world-population/population-by-country/>
 3. The Right to the Future: Youth that Transforms Armenia. National Human Development Report 2018/2019. URL: <https://www.undp.org/armenia/publications/right-future-youth-transforms-armenia>
 4. UN Population Division Data Portal. URL: <https://population.un.org/dataportal/data/indicators/42,45,44/locations/51,31,112,417,398,498,643,762,795,804,860/start/2015/end/2023/table/pivotbylocation?df=e6790cd4-e310-4ea6-b32a-398e8d48ae17>
 5. WHO Adolescent and Young Adult Health. URL: <https://www.who.int/news-room/factsheets/detail/adolescents-health-risks-and-solutions>