

О ситуации с COVID-19 в странах СНГ

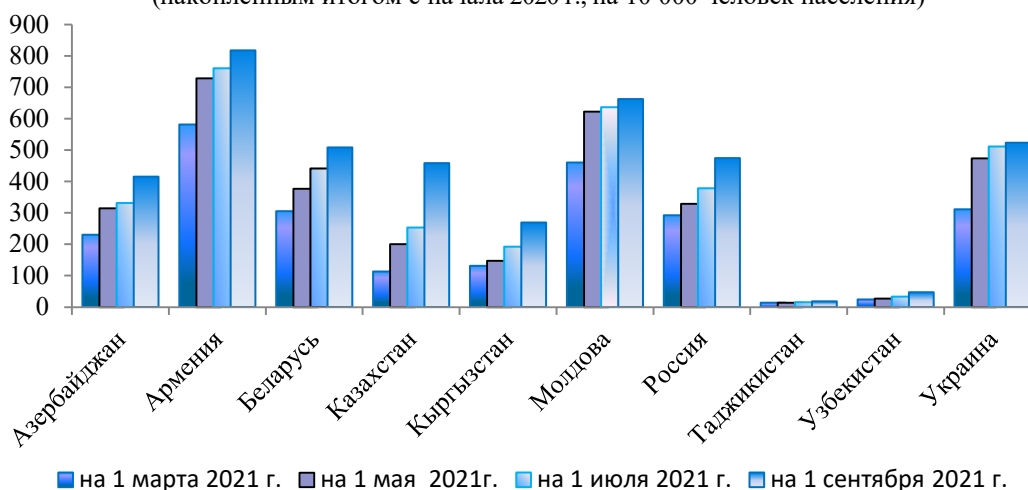
(Пресс-релиз от 3 сентября 2021 г.)

По данным ВОЗ, за период с начала 2020 г. по 1 сентября 2021 г. в мире зарегистрировано 216,9 млн. подтвержденных случаев COVID-19, из них 20,4 млн. случаев было выявлено в августе 2021 г. (прирост по сравнению с числом на конец июля на 10,4 процента).

За время пандемии от этого заболевания скончались 4,5 млн. человек, из них 0,3 млн. человек (7,1 процента) - в течение августа т. г.

За тот же период в странах СНГ было зарегистрировано 11,8 млн. подтвержденных случаев COVID-19, а число умерших составило 0,3 млн. человек. В течение августа т. г. общее число заболевших в целом по Содружеству увеличилось на 1,1 млн. человек (или на 10,3 процента), число умерших – на 30 тыс. человек (или на 12 процентов).

Число лиц с подтвержденным диагнозом заболевания COVID-19, по данным ВОЗ¹
(накопленным итогом с начала 2020 г.; на 10 000 человек населения)



Число заболевших с подтвержденным диагнозом COVID-19, по данным ВОЗ¹
(накопленным итогом с начала 2020 г.)

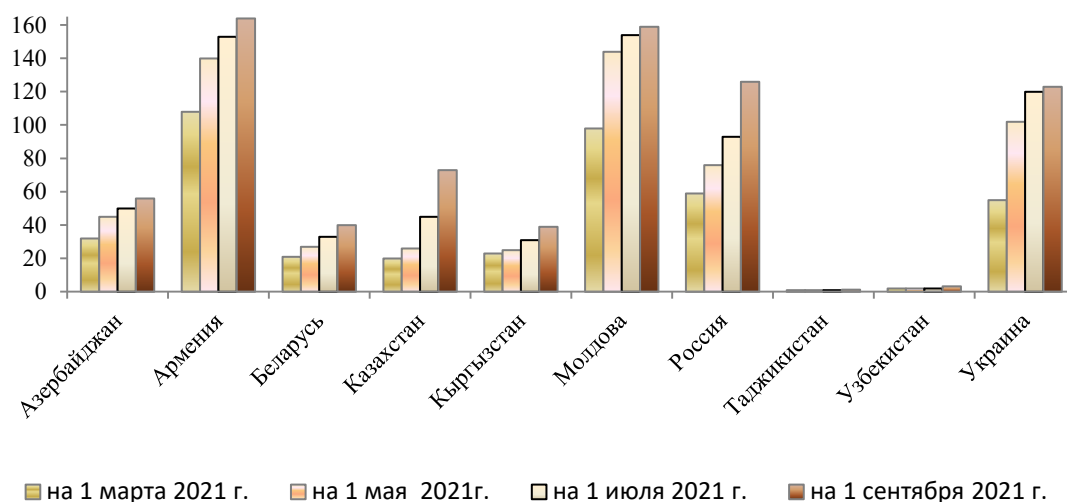
	тысяч человек, по состоянию на						
	1 марта 2021 г.	1 апреля 2021 г.	1 мая 2021 г.	1 июня 2021 г.	1 июля 2021 г.	1 августа 2021 г.	1 сентября 2021 г.
Азербайджан	234	264	318	334	336	344	421
Армения	169	194	216	223	225	230	242
Беларусь	286	322	357	394	416	445	480
Казахстан	263	297	375	442	475	590	859
Кыргызстан	86	89	96	105	125	164	175
Молдова	172	230	251	255	257	259	267
Россия	4112	4545	4805	5071	5514	6289	6919
Таджикистан	14	14	14	14	14	15	17
Узбекистан	80	83	92	100	111	130	156
Украина	1338	1691	2070	2202	2235	2253	2286

¹ <https://covid19.who.int/table>

**Число заболевших с подтвержденным диагнозом COVID-19
за календарный месяц 2021 г., по данным ВОЗ²**

	прирост, тыс. человек, за						в %					
	март	апрель	май	июнь	июль	август	1 апреля к 1 марта	1 мая к 1 апреля	1 июня к 1 мая	1 июля к 1 июня	1 августа к 1 июля	1 сентября к 1 августа
Азербайджан	30	54	16	2	8	77	113	120	105	101	102	122
Армения	25	22	7	2	5	12	115	111	103	101	102	105
Беларусь	36	35	37	22	29	35	112	111	110	106	107	108
Казахстан	34	78	67	33	115	269	113	126	118	107	124	146
Кыргызстан	3	7	9	20	39	11	103	108	109	119	131	107
Молдова	58	21	4	2	2	8	134	109	102	101	101	103
Россия	433	260	266	443	775	630	111	106	106	109	114	110
Таджикистан	0	0	0	0	1	2	100	100	100	100	107	113
Узбекистан	3	9	8	11	19	26	104	111	109	111	117	120
Украина	353	379	132	33	18	33	126	122	106	101	101	102

Уровень смертности от COVID-19, по данным ВОЗ²
(накопленным итогом с начала 2020 г.; на 100000 человек населения)



Число умерших с подтвержденным диагнозом COVID-19, по данным ВОЗ²
(накопленным итогом с начала 2020 г.)

	человек, по состоянию на						
	1 марта 2021 г.	1 апреля 2021 г.	1 мая 2021 г.	1 июня 2021 г.	1 июля 2021 г.	1 августа 2021 г.	1 сентября 2021 г.
Азербайджан	3218	3648	4517	4907	4973	5023	5592
Армения	3195	3592	4128	4438	4517	4619	4844
Беларусь	1966	2267	2542	2841	3132	3445	3768
Казахстан	3389	3696	4542	7321	7759	9077	12655
Кыргызстан	1466	1506	1612	1808	2000	2335	2528
Молдова	3924	5092	5812	6104	6191	6255	6397
Россия	86122	98850	110520	121501	135214	159352	183224
Таджикистан	91	91	91	91	93	121	125
Узбекистан	622	631	662	690	740	880	1082
Украина	25982	34333	44436	50536	52340	52951	53789

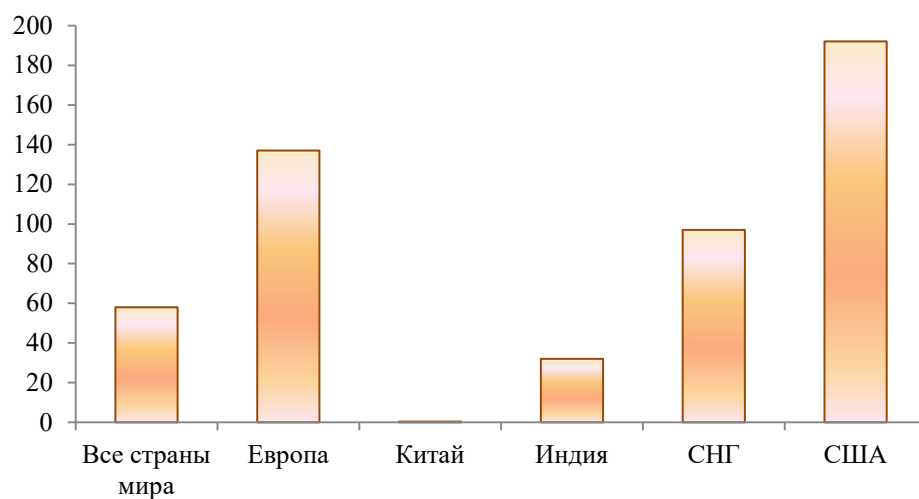
² <https://covid19.who.int/table>

**Число умерших с подтвержденным диагнозом COVID-19
за календарный месяц 2021 г., по данным ВОЗ³**

	прирост, человек, за						в %					
	март	апрель	май	июнь	июль	август	1 апреля к 1 марта	1 мая к 1 апреля	1 июня к 1 мая	1 июля к 1 июня	1 августа к 1 июля	1 сентября к 1 августа
Азербайджан	430	869	390	66	50	569	113	124	109	101	101	111
Армения	397	536	310	79	102	225	112	115	108	102	102	105
Беларусь	301	275	299	291	313	323	115	112	112	110	110	109
Казахстан	307	846	2779	438	1318	3578	109	123	161	106	117	139
Кыргызстан	40	106	196	192	335	193	103	107	112	111	117	108
Молдова	1168	720	292	87	64	142	130	114	105	101	101	102
Россия	12728	11670	10981	13713	24138	23872	115	112	110	111	118	115
Таджикистан	0	0	0	2	28	4	100	100	100	102	130	103
Узбекистан	9	31	28	50	140	202	101	105	104	107	119	123
Украина	8351	10103	6100	1804	611	838	132	129	114	104	101	102

**Уровень смертности от COVID-19 в целом по СНГ и другим странам мира,
по данным ВОЗ на 1 сентября 2021 г.³**

(накопленным итогом с начала 2020 г.; на 100000 человек населения)



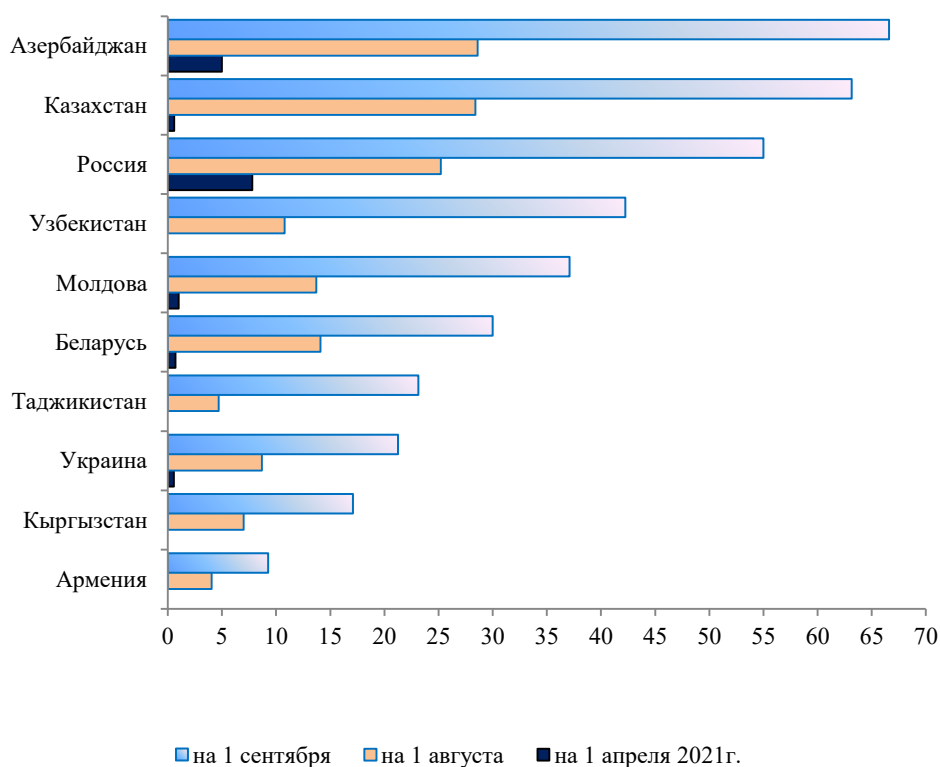
³ <https://covid19.who.int/table>

По состоянию на 1 сентября 2021 г. 39,6% населения мира получили хотя бы одну дозу вакцины от коронавируса. Во всем мире введено уже 5,33 миллиарда доз вакцин, в последнее время ежедневно вводится 40 миллионов доз.

В Китае введено 2,1 млрд. доз, Индии – 645 млн. и США – 370 млн. По странам Европейского союза суммарно этот показатель составил 532 млн. доз.

В странах Содружества вакцинация населения проводится с января 2021 г. По состоянию на 1 сентября 2021г. общее количество введенных доз в странах СНГ составило около 130 млн.

Доля населения, получившего хотя бы одну дозу вакцины от COVID-19 в странах СНГ, по данным ВОЗ⁴
(в % от общей численности населения.)



⁴ <https://ourworldindata.org/covid-vaccinations>