

О ситуации с COVID-19 в странах СНГ по данным ВОЗ¹

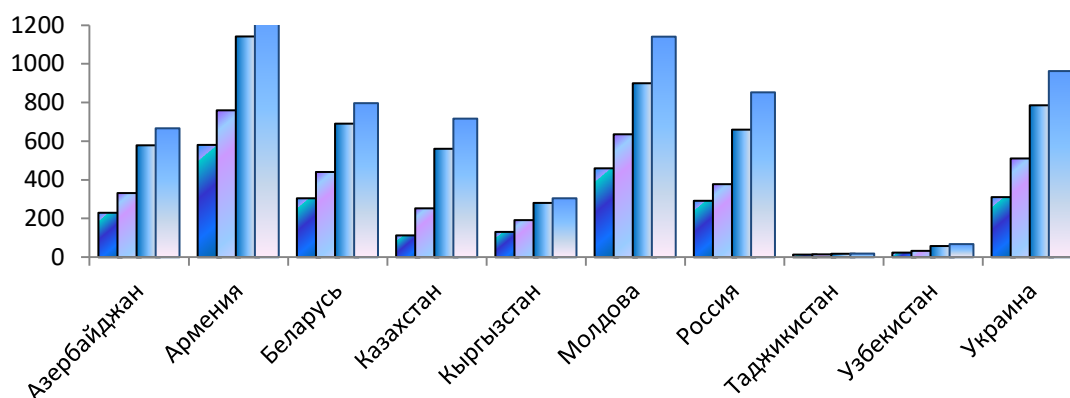
(Пресс-релиз от 10 февраля 2022 г.)

По данным Всемирной организации здравоохранения (ВОЗ), за период с начала 2020 г. по 4 февраля 2022 г. в мире зарегистрировано 387 млн. подтвержденных случаев COVID-19, из них 88 млн. случаев было выявлено в январе 2022 г. (прирост по сравнению с числом на конец декабря 2021г. составил 29%). За время пандемии от этого заболевания скончались 5,7 млн. человек, из них 0,2 млн. человек (3,6 %) - в течение января 2022 г.

В странах СНГ с начала 2020 г. по 4 февраля 2022 г. зарегистрировано 20,7 млн. подтвержденных случаев COVID-19, а число умерших составило 0,49 млн. человек. В январе 2022 г. общее число заболевших в целом по Содружеству составило 2,9 млн. человек, число умерших – 25 тыс. человек. Рост числа заболевших за январь текущего года к предыдущему месяцу составил 16%, а число умерших выросло на пять процентов.

Число лиц с подтвержденным диагнозом заболевания COVID-19

(накопленным итогом с начала 2020 г.; человек на 10 000 человек населения)



■ на 1 марта 2021г. ■ на 1 июля 2021г. ■ на 1 декабря 2021г. ■ на 1 февраля 2022г.

Число заболевших с подтвержденным диагнозом COVID-19

(накопленным итогом с начала 2020 г.)

	тысяч человек, по состоянию на								
	1 июня 2021г.	1 июля 2021г.	1 августа 2021г.	1 сентября 2021г.	1 октября 2021г.	1 ноября 2021г.	1 декабря 2021г.	1 января 2022г.	1 февраля 2022г.
Азербайджан	334	336	344	421	483	539	587	620	676
Армения	223	225	230	242	262	316	339	345	383
Беларусь	394	416	445	480	536	608	667	704	753
Казахстан	442	475	590	859	961	1025	1054	1076	1347
Кыргызстан	105	125	164	175	179	181	183	185	199
Молдова	255	257	259	267	293	343	363	379	460
Россия	5071	5514	6289	6919	7511	8714	9637	10618	12452
Таджикистан	14	14	15	17	17	17	17	17	18
Узбекистан	100	111	130	156	174	187	193	200	227
Украина	2202	2235	2253	2286	2433	3032	3438	3696	4213
СНГ²	9140	9708	10719	11822	12849	14962	16478	17840	20728

¹ <https://covid19.who.int/table>

²Здесь и далее без данных по Туркменистану.

**Число заболевших с подтвержденным диагнозом COVID-19
за календарный месяц 2021-2022 гг.**

	тыс. человек, за					в %				
	сентябрь	октябрь	ноябрь	декабрь	январь	сентябрь к августу	октябрь к сентябрю	ноябрь к октябрю	декабрь к ноябрю	январь к декабрю
Азербайджан	62	56	48	33	56	81	90	86	69	170
Армения	20	54	23	6	38	167	270	43	26	в 6 р.
Беларусь	56	72	59	37	49	160	129	82	63	132
Казахстан	102	64	29	22	271	38	63	45	76	в 12 р.
Кыргызстан	4	2	2	2	14	36	50	100	100	в 7 р.
Молдова	26	50	20	16	81	325	192	40	80	в 5р.
Россия	592	1203	923	981	1834	94	203	77	106	187
Таджикистан	0	0	0	0	1	0	0	0	0	...
Узбекистан	18	13	6	7	27	69	72	46	117	в 4 р.
Украина	147	599	406	258	517	445	407	68	64	200
СНГ	1027	2113	1516	1362	2888	93	206	72	90	212

Число умерших с подтвержденным диагнозом COVID-19

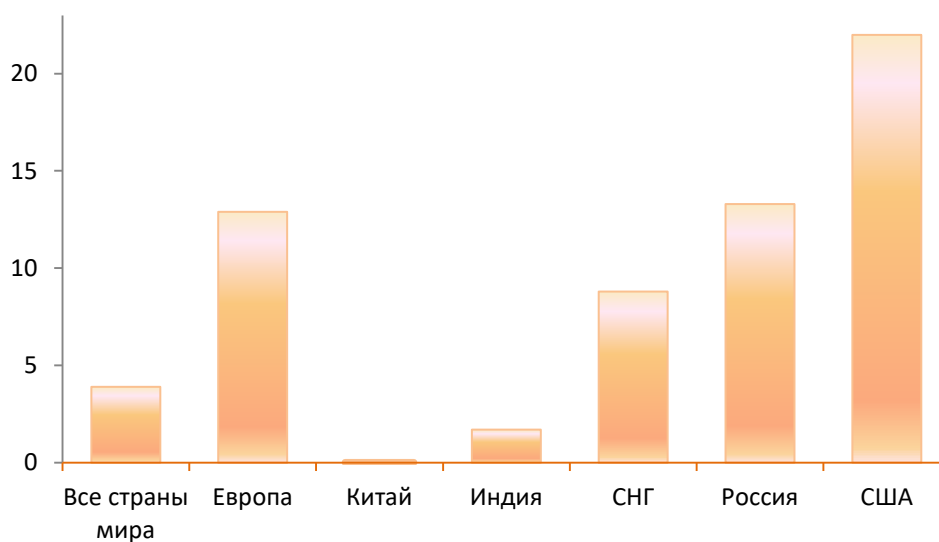
(накопленным итогом с начала 2020 г.)

	человек, по состоянию на								
	1 июня 2021г.	1 июля 2021г.	1 августа 2021г.	1 сентября 2021г.	1 октября 2021г.	1 ноября 2021г.	1 декабря 2021г.	1 января 2022г.	1 февраля 2022г.
Азербайджан	4907	4973	5023	5592	6513	7182	7833	8422	8797
Армения	4438	4517	4619	4844	5319	6582	7567	7997	8075
Беларусь	2841	3132	3445	3768	4129	4696	5067	5669	6099
Казахстан	7321	7759	9077	12655	15907	17263	17845	18274	18600
Кыргызстан	1808	2000	2335	2528	2607	2681	2746	2814	2896
Молдова	6104	6191	6255	6397	6753	7958	9090	10340	10734
Россия	121501	135214	159352	183224	207255	244447	275193	314604	334039
Таджикистан	91	93	121	125	125	125	125	125	125
Узбекистан	690	740	880	1082	1239	1334	1402	1488	1579
Украина	50536	52340	52951	53789	56274	70842	85975	97088	100983
СНГ	200237	216959	244058	274004	306121	363110	412843	466821	491927

**Число умерших с подтвержденным диагнозом COVID-19
за календарный месяц 2021-2022 гг.**

	человек, за					в %				
	сентябрь	октябрь	ноябрь	декабрь	январь	сентябрь к августу	октябрь к сентябрю	ноябрь к октябрю	декабрь к ноябрю	январь к декабрю
Азербайджан	921	669	651	589	375	162	73	97	90	64
Армения	475	1263	985	430	78	211	266	78	44	18
Беларусь	361	567	371	602	430	112	157	65	162	71
Казахстан	3525	1356	582	429	326	99	38	43	74	76
Кыргызстан	79	74	65	68	82	41	94	88	105	121
Молдова	356	1205	1132	1250	394	251	338	94	110	32
Россия	24031	37192	30746	39411	19435	101	155	83	128	49
Таджикистан	0	0	0	0	0	0	0	0	0	0
Узбекистан	157	95	68	86	91	78	61	72	126	106
Украина	2485	14568	15133	11113	3895	297	586	104	73	35
СНГ	32390	56989	49733	53978	25106	108	176	87	109	47

**Смертность от COVID-19 в целом по всем странам мира, Европе,
СНГ и отдельным странам мира за январь 2022 г.**
(на 100000 человек населения)

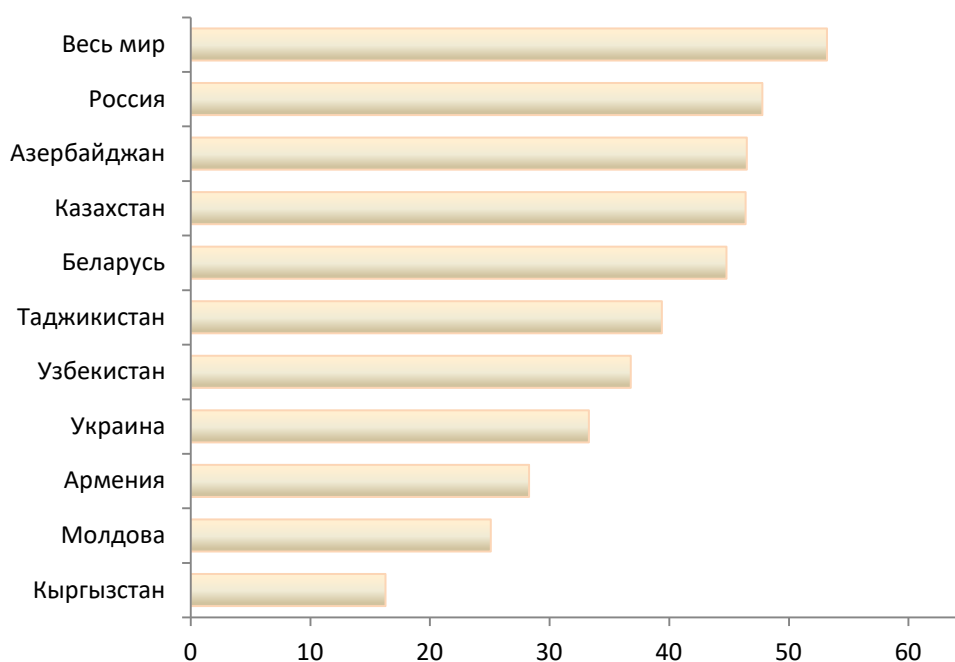


По состоянию на 1 февраля 2022 г. 61,5% населения мира получили хотя бы одну дозу вакцины от коронавируса. Во всем мире введено уже 10,0 миллиардов доз вакцин.

Полностью вакцинировано: в Китае - 84% населения, Индии – 52% , США – 62%; в странах Европейского союза этот показатель составил 71,5 процентов.

В странах Содружества вакцинация населения проводится с января 2021 г. По состоянию на 1 февраля 2022 г. общее количество введенных доз в странах СНГ составило около 280 млн. и **полностью вакцинировано 42,7% населения.**

**Доля населения полностью вакцинированного от COVID-19
в целом по всем странам мира и странам СНГ²**
(в % от общей численности населения; на 1 февраля 2022 г.)



² <https://ourworldindata.org/covid-vaccinations>