



**Межгосударственный статистический комитет  
Содружества Независимых Государств  
(Статкомитет СНГ)**



# **Классификация расходов ВВП для ПМС СНГ 2021**

***В.Г. Акчибаш***

***Начальник Управления экономической статистики***

**Совещание экспертов статистических служб стран СНГ по методологическим вопросам  
дезагрегации ВВП для ПМС СНГ 2021  
12-13 декабря 2022 г.**



- ✓ **Введение**
- ✓ **Компоненты ВВП для ПМС СНГ 2021**
- ✓ **Структура расходов ВВП**
- ✓ **Источники информации**



**Классификация расходов ВВП по основным компонентам, аналитическим категориям и первичным группам является важным элементом общей методологии сопоставлений.**

- ✓ Разработана для обеспечения единой для всех стран основы формирования подробных и сопоставимых данных о структуре ВВП.
- ✓ Позволяет получить сравнимые по странам веса, необходимые для исчисления ППС для ВВП, основных компонентов, аналитических и первичных групп.

При создании классификации расходов для ПМС учтены отдельные аспекты статистики цен и национальных счетов:

- доступность цен
- применение реферативных ППС
- удельный вес ПГ
- наличие «сложных» ПГ (балансирующие статьи, органы государственного управления и др.)



**Классификация расходов ВВП для ПМС** соответствует:

- ✓ Классификации расходов по целям (ООН)
- ✓ Статистической классификации продукции по видам деятельности (Евростат)

**Классификация расходов по целям** содержит 4 под-классификации, утвержденных Статистической комиссией ООН в 1999 г., три из которых приняты для Классификации расходов ВВП для ПМС:

- ✓ Классификация функций органов государственного управления (КФОГУ)
- ✓ Классификация индивидуального потребления по целям (КИПЦ)
- ✓ Классификация целей некоммерческих организаций, обслуживающих домашние хозяйства (КЦНО)
- (4) Классификация расходов производителей по целям (КРПЦ)

**Классификация расходов ВВП для ПМС** также опирается на:

- ✓ Международную стандартную классификацию занятий (МСКЗ)
- ✓ Международную стандартную классификацию образования (МСКО)



# Компоненты ВВП для ПМС СНГ 2021 (1/4)



		Аналитические категории	Группы	Классы	Первичные группы
<b>ВВП: 6 компонентов</b>		<b>29</b>	<b>64</b>	<b>135</b>	<b>190</b>
1.	Расходы на индивидуальное потребление домашних хозяйств	13	44	104	146
2.	Расходы на индивидуальное потребление НКОДХ	6	6	6	6
3.	Расходы на индивидуальное потребление органов государственного управления	5	7	15	15
4.	Расходы на коллективное потребление органов государственного управления	1	1	1	5
5.	Валовое накопление	3	5	8	16
6.	Чистый экспорт товаров и услуг	1	1	1	2



## Компоненты ВВП для ПМС СНГ 2021 (2/4)



		Группы	Классы	ПГ
<b>Расходы на индивидуальное потребление домашних хозяйств: 13 категорий</b>		<b>44</b>	<b>104</b>	<b>146</b>
ОА.01	Продукты питания и безалкогольные напитки	2	11	37
ОА.02	Алкогольные напитки, табачные изделия и наркотические средства	3	5	5
ОА.03	Одежда и обувь	2	6	10
ОА.04	Жилищные услуги, вода, электричество и другие виды топлива	5	11	11
ОА.05	Предметы домашнего обихода, бытовая техника и текущее обслуживание жилья	6	12	13
ОА.06	Здравоохранение	3	7	7
ОА.07	Транспорт	3	14	14
ОА.08	Связь	3	3	7
ОА.09	Отдых и культура	6	19	25
ОА.10	Образование	1	1	1
ОА.11	Рестораны и гостиницы	2	3	4
ОА.12	Разные товары и услуги	7	11	11
ОА.13	Чистые покупки за границей	1	1	1



## Компоненты ВВП для ПМС СНГ 2021 (3/4)



		Группы	Классы	ПГ
<b>Расходы на индивидуальное потребление НКОДХ: 6 категорий</b>		<b>6</b>	<b>6</b>	<b>6</b>
ОВ.01	Жилищные услуги	1	1	1
ОВ.02	Здравоохранение	1	1	1
ОВ.03	Отдых и культура	1	1	1
ОВ.04	Образование	1	1	1
ОВ.05	Социальная защита	1	1	1
ОВ.06	Прочие услуги	1	1	1

		Группы	Классы	ПГ
<b>Расходы на индивидуальное потребление органов государственного управления: 5 категорий</b>		<b>7</b>	<b>15</b>	<b>15</b>
ОС.01	Жилищные услуги	1	1	1
ОС.02	Здравоохранение	2	6	6
ОС.03	Отдых и культура	1	1	1
ОС.04	Образование	2	6	6
ОС.05	Социальная защита	1	1	1



## Компоненты ВВП для ПМС СНГ 2021 (4/4)



		Группы	Классы	ПГ
<b>Расходы на коллективное потребление органов государственного управления: 1 категория</b>		<b>1</b>	<b>1</b>	<b>5</b>
OD.00	Расходы на коллективное потребление органов государственного управления	1	1	5

		Группы	Классы	ПГ
<b>Валовое накопление: 3 категории</b>		<b>5</b>	<b>8</b>	<b>16</b>
OE.01	Валовое накопление основного капитала	3	6	14
OE.02	Изменение запасов материальных оборотных средств	1	1	1
OE.03	Чистое приобретение ценностей	1	1	1

		Группы	Классы	ПГ
<b>Чистый экспорт товаров и услуг: 1 категория</b>		<b>1</b>	<b>1</b>	<b>2</b>
OF.00	Чистый экспорт товаров и услуг	1	1	2





# Структура расходов ВВП для ПМС 2017 (1/4)



%	AZE	ARM	BLR	KAZ	KGZ	MDA	RUS	TJK	UZB*
<b>ВВП</b>	<b>100</b>	<b>100</b>	<b>100</b>	<b>100</b>	<b>100</b>	<b>100</b>	<b>100</b>	<b>100</b>	<b>100</b>
Расходы на индивидуальное потребление ДХ	57	79	54	52	81	84	53	80	63
Расходы на индивидуальное потребление НКОДХ	0,4	0,7	0,7	1,1	1,0	1,4	0,4	0,5	0,8
Расходы на индивидуальное потребление органов ГУ	5	5	10	5	9	10	7	7	7
Расходы на коллективное потребление органов ГУ	7	8	6	5	8	5	11	4	6
Валовое накопление	24	18	30	29	33	23	24	32	30
Чистый экспорт товаров и услуг	7	-11	0,2	8	-32	-23	5	-24	-6



## Структура расходов для ПМС 2017 (2/4)



%	AZE	ARM	BLR	KAZ	KGZ	MDA	RUS	TJK	UZB*
<b>Расходы на индивидуальное потребление ДХ</b>	<b>100</b>	<b>100</b>	<b>100</b>	<b>100</b>	<b>100</b>	<b>100</b>	<b>100</b>	<b>100</b>	<b>100</b>
Продукты питания и безалкогольные напитки	36	47	32	25	45	29	25	41	44
Алкогольные напитки, табачные изделия и наркотические средства	3	5	8	5	5	7	6	0,3	3
Одежда и обувь	9	4	5	5	9	6	6	9	11
Жилищные услуги, вода, электричество и другие виды топлива	10	16	15	25	9	16	17	14	8
Предметы домашнего обихода, бытовая техника и текущее обслуживание жилья	7	2	5	4	4	10	6	4	5
Здравоохранение	3	6	3	3	2	4	5	3	5
Транспорт	11	6	10	12	13	12	11	7	11
Связь	5	4	5	4	5	5	3	4	2
Отдых и культура	4	2	5	5	1	3	5	2	2
Образование	3	1	1	3	2	1	1	1	3
Рестораны и гостиницы	6	3	3	2	5	3	3	2	2
Разные товары и услуги	4	3	6	7	2	4	8	3	3
Чистые покупки за границей	-2	2	3	0,5	-2	0,5	3	10	0



## Структура расходов для ПМС 2017 (3/4)



%	AZE	ARM	BLR	KAZ	KGZ	MDA	RUS	TJK	UZB*
<b>Расходы на индивидуальное потребление НКОДХ</b>	<b>100</b>	<b>100</b>	<b>100</b>	<b>100</b>	<b>100</b>	<b>100</b>	<b>100</b>	<b>100</b>	<b>100</b>
Жилищные услуги	0	10	0	4	2	0	7	21	21
Здравоохранение	0	1	7	7	0,1	3	5	27	9
Отдых и культура	0,6	1	27	7	0	0,4	12	0,9	18
Образование	0	2	2	4	4	3	4	25	5
Социальная защита	0	2	0	0	5	0	3	2	0,3
Прочие услуги	99	84	64	78	89	94	69	24	47

%	AZE	ARM	BLR	KAZ	KGZ	MDA	RUS	TJK	UZB*
<b>Расходы на индивидуальное потребление органов ГУ</b>	<b>100</b>	<b>100</b>	<b>100</b>	<b>100</b>	<b>100</b>	<b>100</b>	<b>100</b>	<b>100</b>	<b>100</b>
Жилищные услуги	0	1	0	0	0,4	0	5	0	0
Здравоохранение	26	34	40	36	34	39	33	31	26
Отдых и культура	14	8	3	7	4	6	9	7	2
Образование	56	49	46	51	57	49	38	62	70
Социальная защита	4	8	11	6	4	6	14	0	2



## Структура расходов для ПМС 2017 (4/4)



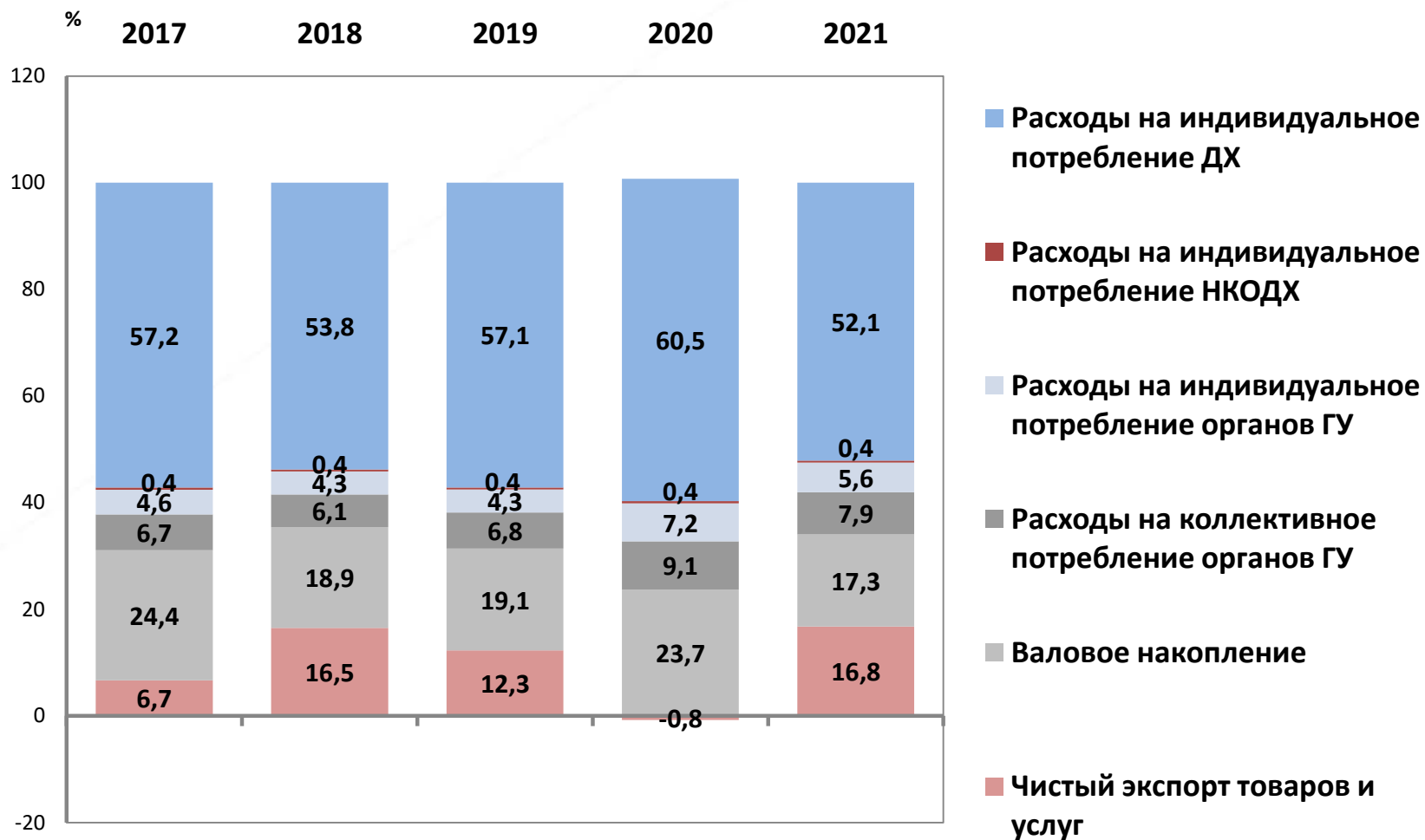
%	AZE	ARM	BLR	KAZ	KGZ	MDA	RUS	TJK	UZB*
<b>Валовое накопление</b>	<b>100</b>	<b>100</b>	<b>100</b>	<b>100</b>	<b>100</b>	<b>100</b>	<b>100</b>	<b>100</b>	<b>100</b>
Валовое накопление основного капитала	98	95	87	75	96	98	91	97	88
Изменение запасов материальных оборотных средств	2	4	12	25	3	2	7	3	12
Чистое приобретение ценностей	0,3	0,4	1	0	1	0	2	0	0



# Структура расходов ВВП (1/9)



## Азербайджан

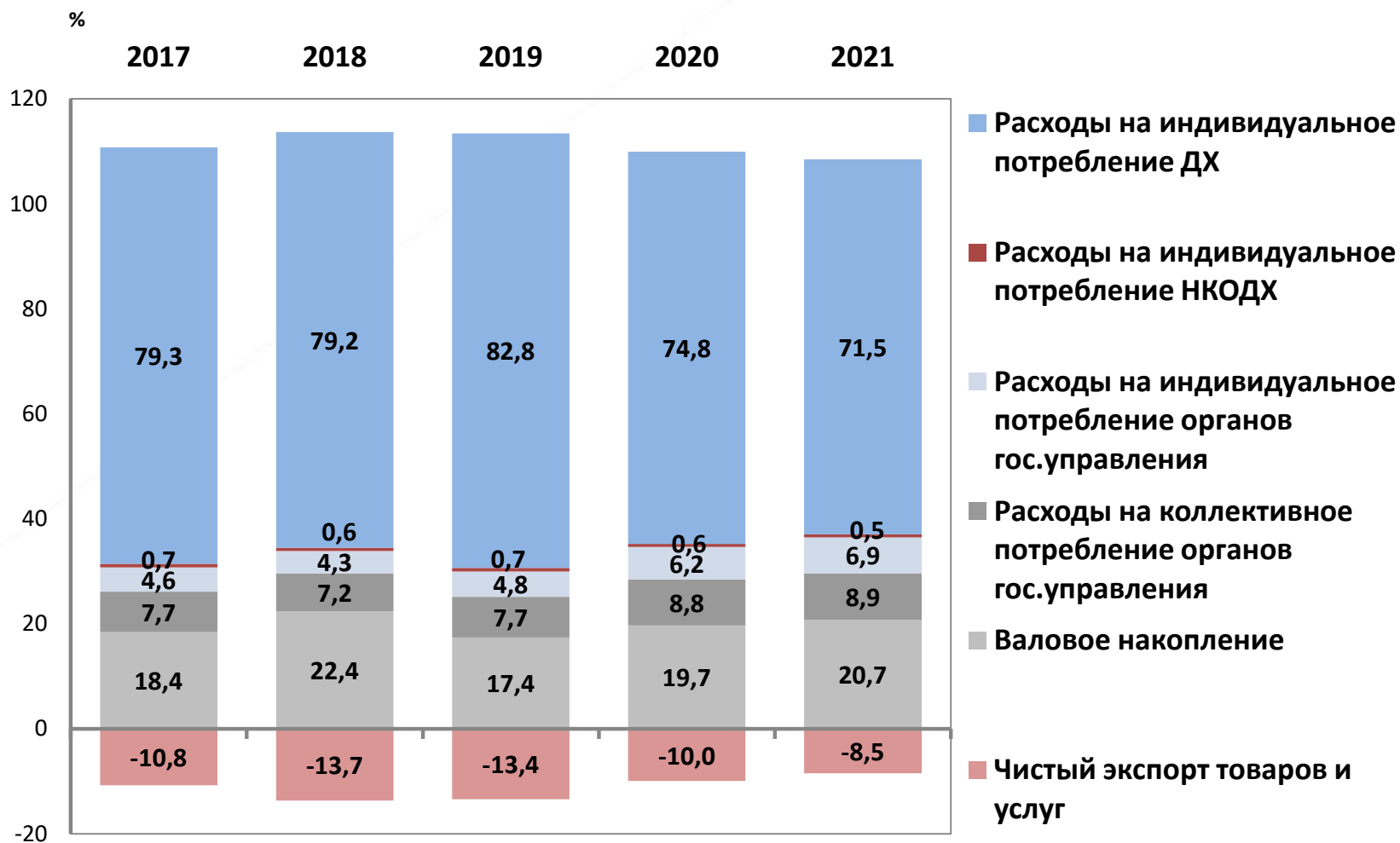




# Структура расходов ВВП (2/9)



## Армения

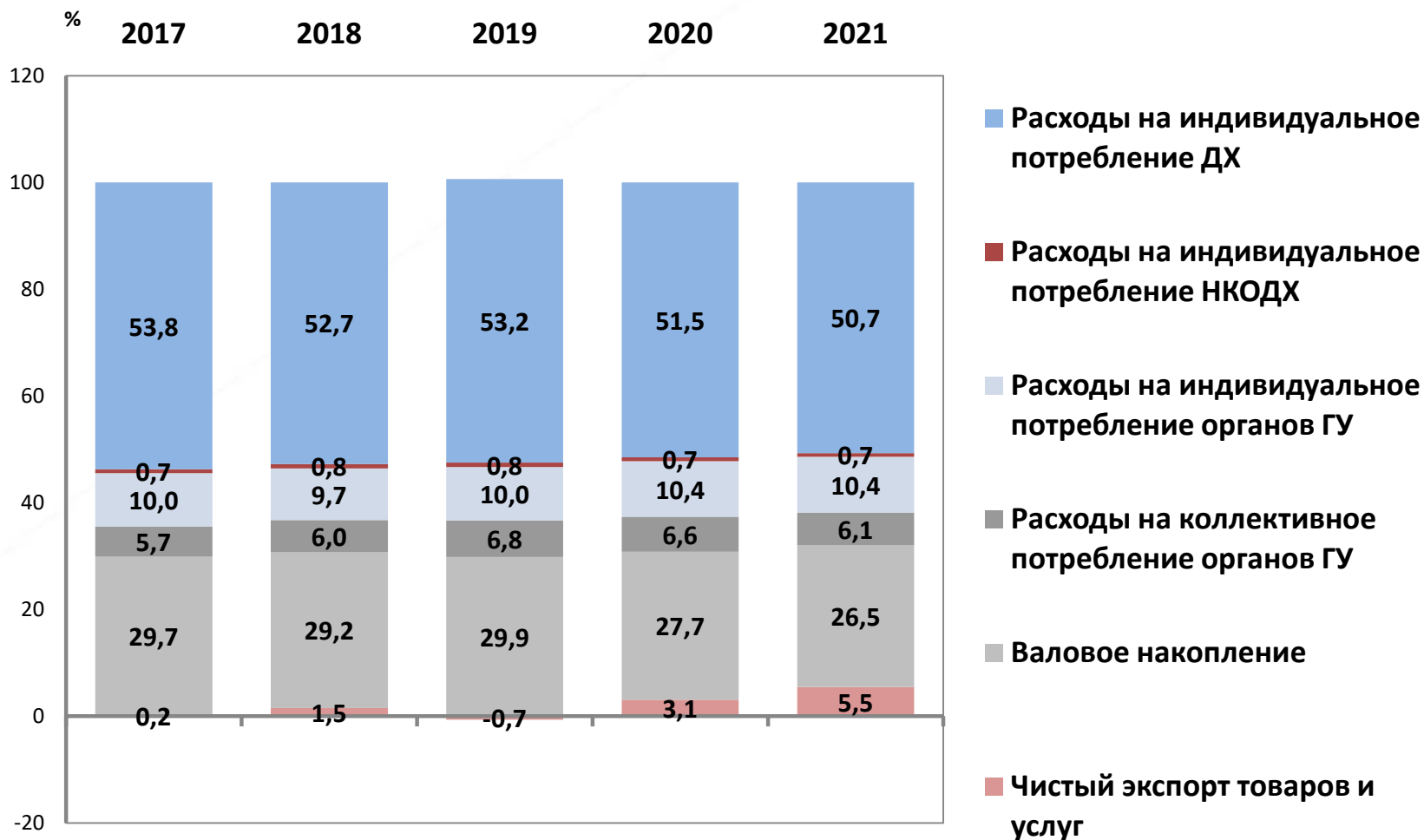




# Структура расходов ВВП (3/9)



## Беларусь

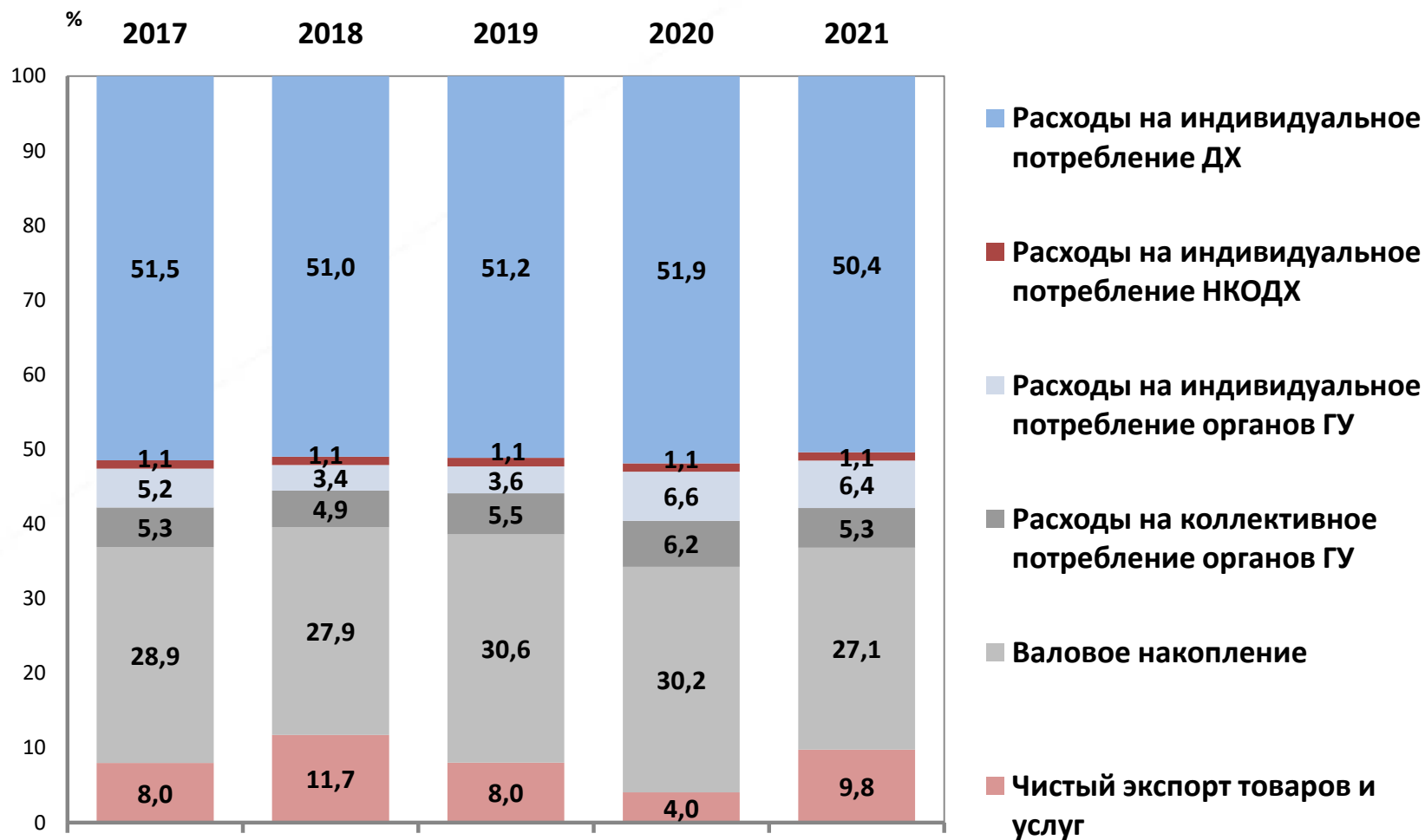




# Структура расходов ВВП (4/9)



## Казахстан



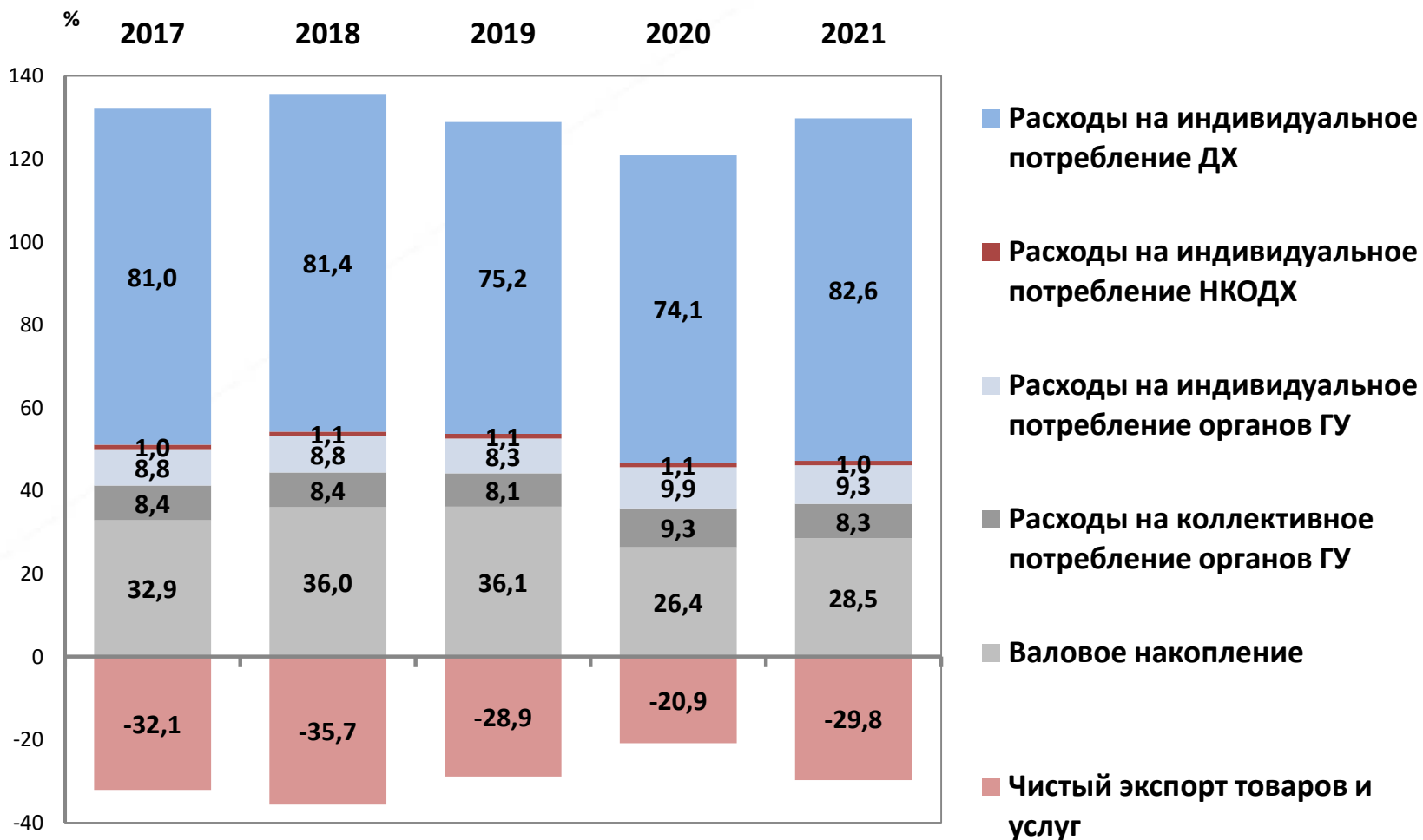




# Структура расходов ВВП (5/9)



## Кыргызстан

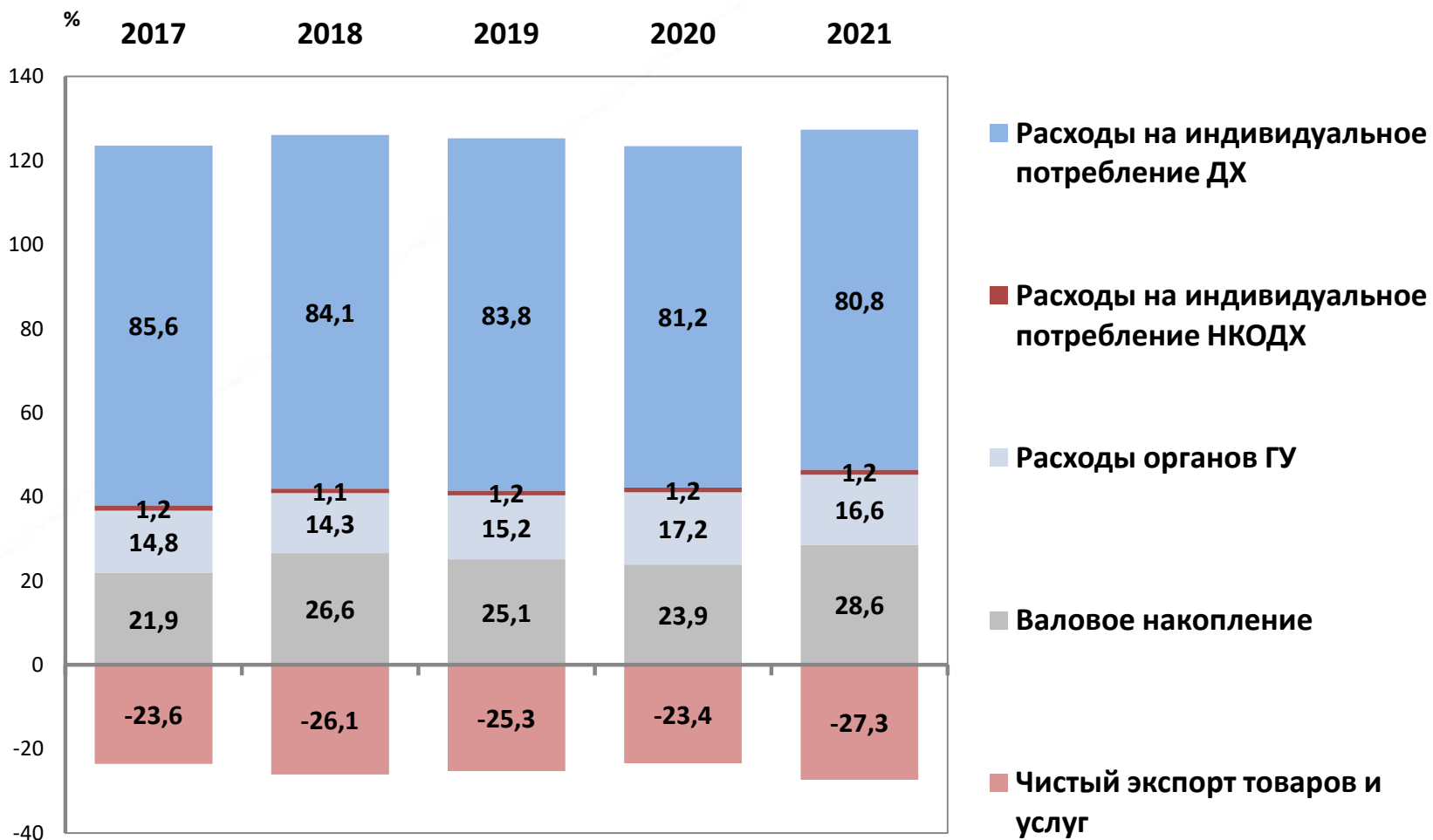




# Структура расходов ВВП (6/9)



## Молдова

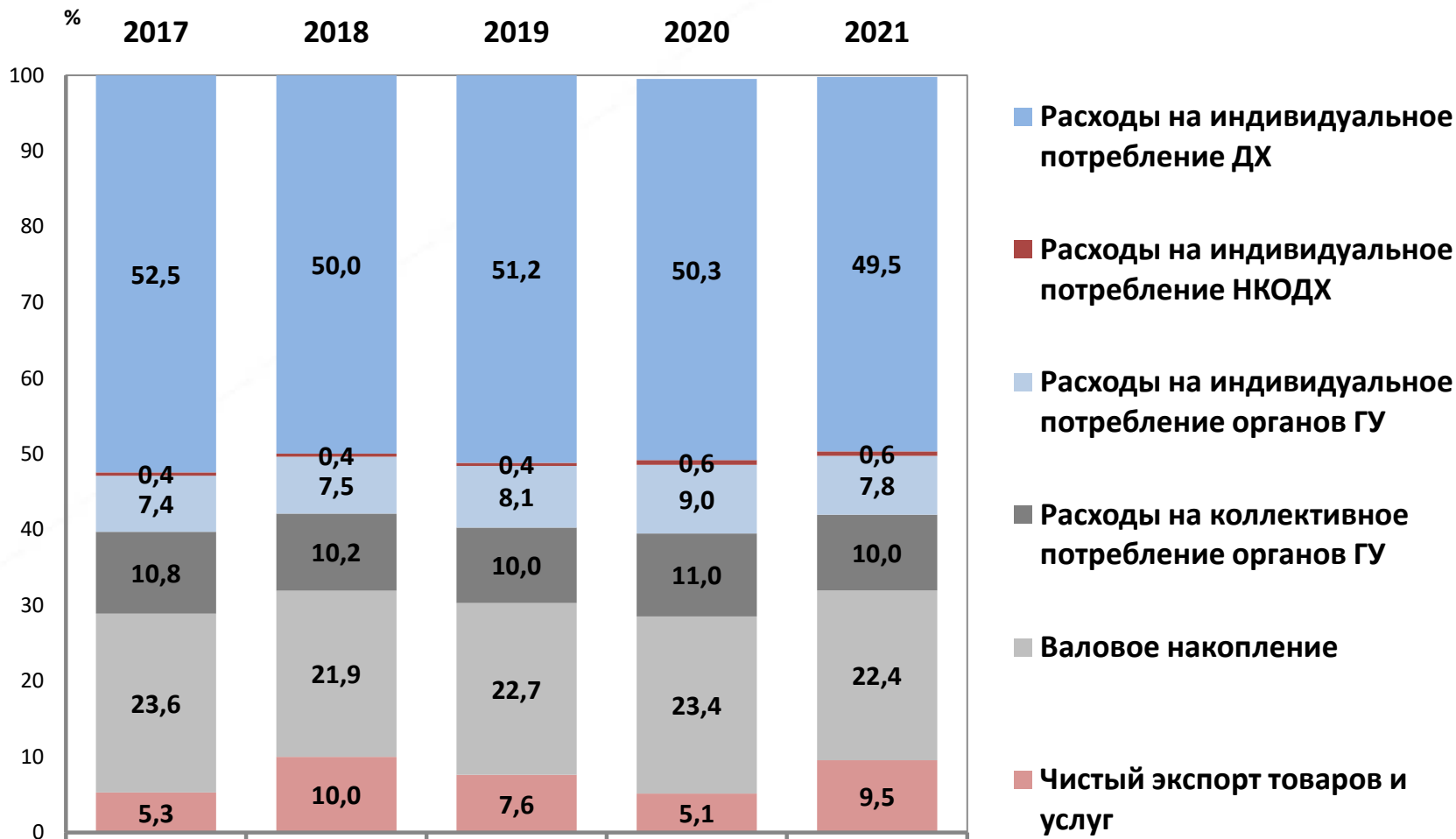




# Структура расходов ВВП (7/9)



## Россия

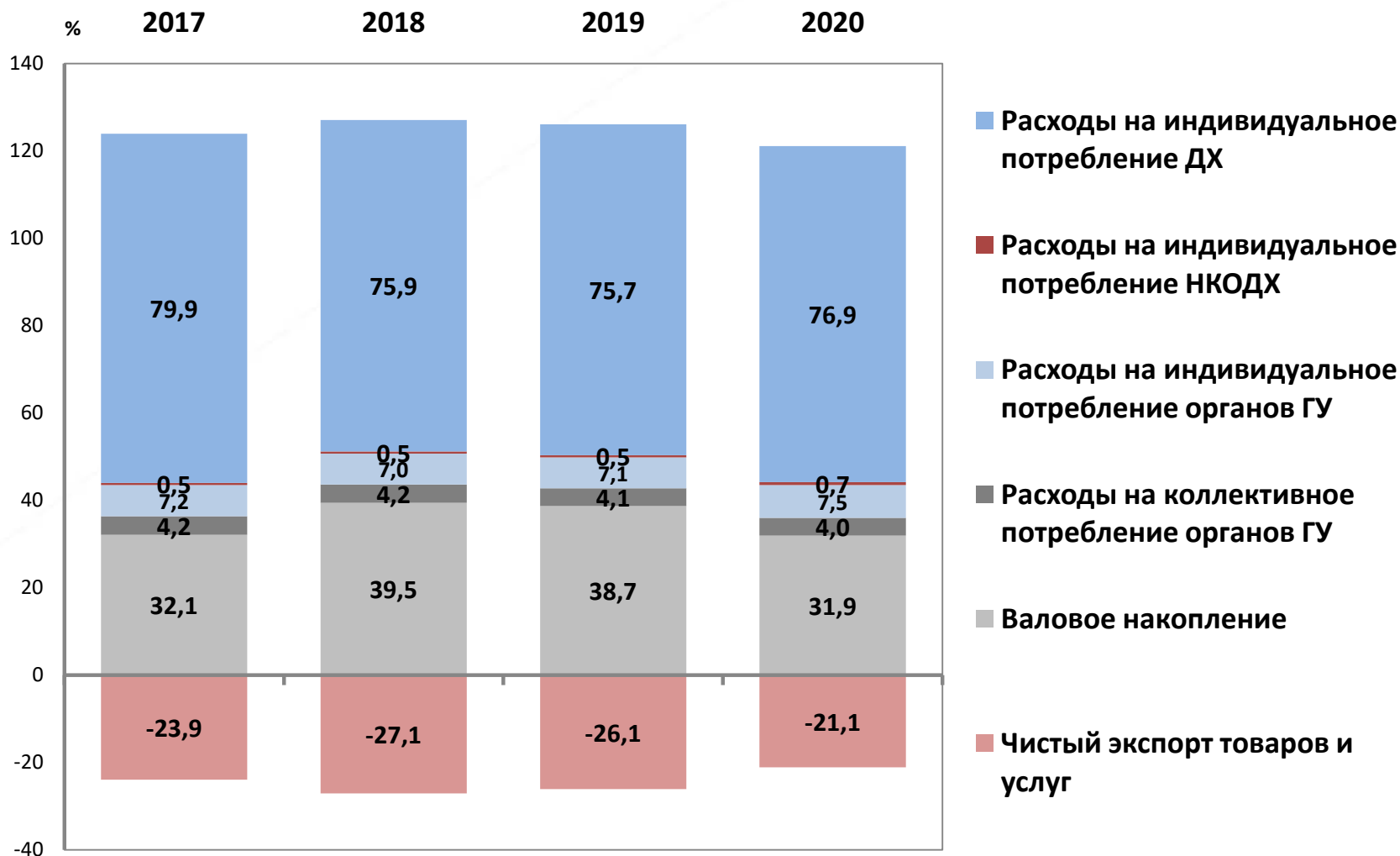




# Структура расходов ВВП (8/9)



## Таджикистан

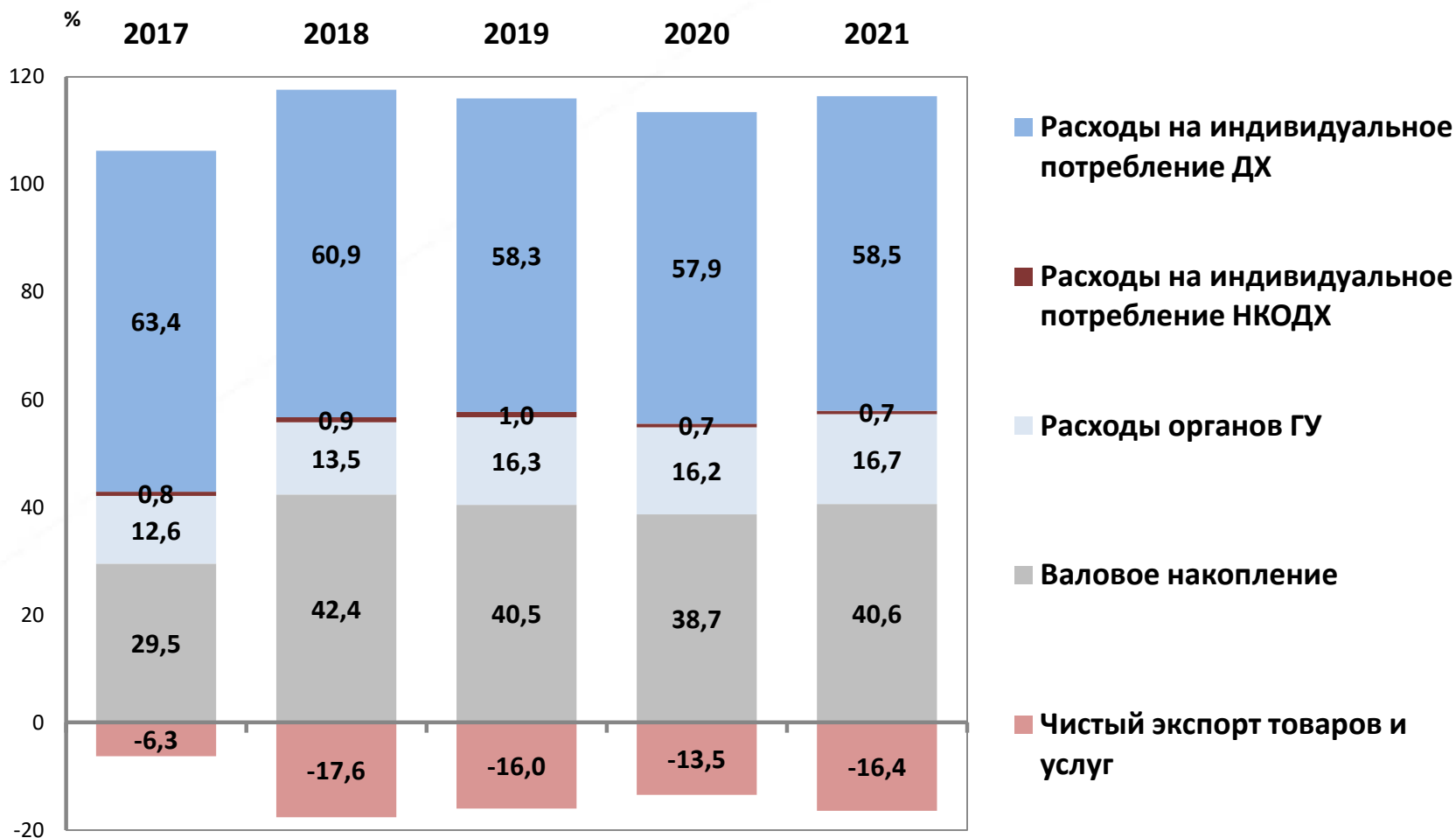




# Структура расходов ВВП (9/9)



## Узбекистан





### **Расходы на индивидуальное потребление домашних хозяйств:**

- ✓ Бюджетные обследования домашних хозяйств
- ✓ Статистика торговли и услуг
- ✓ Таблицы Ресурсы-Использование
- ✓ Статистическая отчетность по услугам ЖКХ
- ✓ Платежный баланс

### **Расходы на индивидуальное потребление НКОДХ:**

- ✓ Статистическая отчетность о НКОДХ

### **Расходы на индивидуальное и коллективное потребление органов государственного управления:**

- ✓ Отчет об исполнении государственного/консолидированного бюджета
- ✓ Отчет об исполнении бюджета Фонда социального страхования
- ✓ Отчет о наличии и движении основных фондов
- ✓ Отчет о поступлении и использовании средств на дорожное хозяйство



### **Валовое накопление:**

#### *Валовое накопление основного капитала:*

- ✓ Статистическая отчетность по инвестициям

*К изменениям запасов материальных оборотных средств* добавляется статистическое расхождение между произведенным ВВП и ВВП, рассчитанным методом использования.

#### *Чистое приобретение ценностей:*

- ✓ Данные статистики торговли
- ✓ Отчет об исполнении государственного/консолидированного бюджета
- ✓ Данные Национального/Центрального банка

### **Чистый экспорт товаров и услуг:**

- ✓ Платежный баланс



### Дополнительные источники информации:

- ✓ Балансы важнейших видов продовольствия
- ✓ Результаты сельскохозяйственных переписей (оценка расходов на продукты питания)
- ✓ Данные обследований ресторанов и гостиниц (оценка объемов продаж)
- ✓ Данные учета регистрации транспортных средств (разделение пассажирских и грузовых транспортных средств)
- ✓ Данные учета продаж энергетических компаний и государственных монополий домохозяйствам (получение данных о расходах)





***Спасибо***