



Статистический сборник «Молодёжь в Содружестве Независимых Государств»



И.А. Збарская

Статкомитет СНГ

15-16 сентября 2015 года. г. Минск

Совместная инициатива Фонда ООН в области народонаселения (ЮНФПА) и Межгосударственного статистического комитета СНГ (Статкомитета СНГ).



Первое издание на пространстве СНГ, в котором представлен статистический портрет молодого поколения стран Содружества



Различные аспекты жизни молодежи:

Демография

Миграция

Здоровье

Образование

Занятость

Уровень и качество жизни

Участие в политической жизни

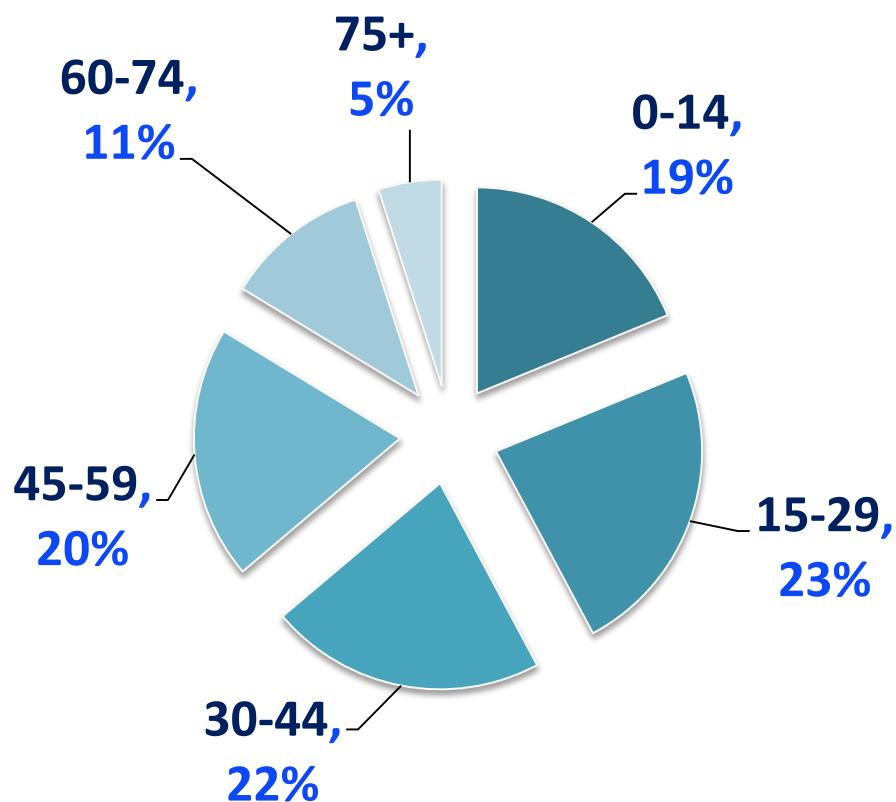
**Искренняя признательность сотрудникам
национальных статистических служб
Азербайджана, Армении, Беларуси, Казахстана, Кыргызстана,
Молдовы, России, Таджикистана, Узбекистана и Украины
за оказанную помощь в подготовке сборника**

Удельный вес молодежи в возрасте 15-29 лет в странах СНГ находится в интервале от 21% в Беларуси, России и Украине до 31% в Таджикистане и Узбекистане

Проблемы информационного обеспечения:

- **Недостаток официальной статистической информации, характеризующей многие аспекты жизнедеятельности молодежи – уровень жизни, досуг, состояние здоровья, вовлеченность в общественную жизнь;**
- **Отсутствие информации в гендерном разрезе по многим социально-экономическим показателям.**

НАСЕЛЕНИЕ ПО ВОЗРАСТНЫМ ГРУППАМ В ЦЕЛОМ ПО СОДРУЖЕСТВУ
(в % к общей численности населения, 2012 г.)

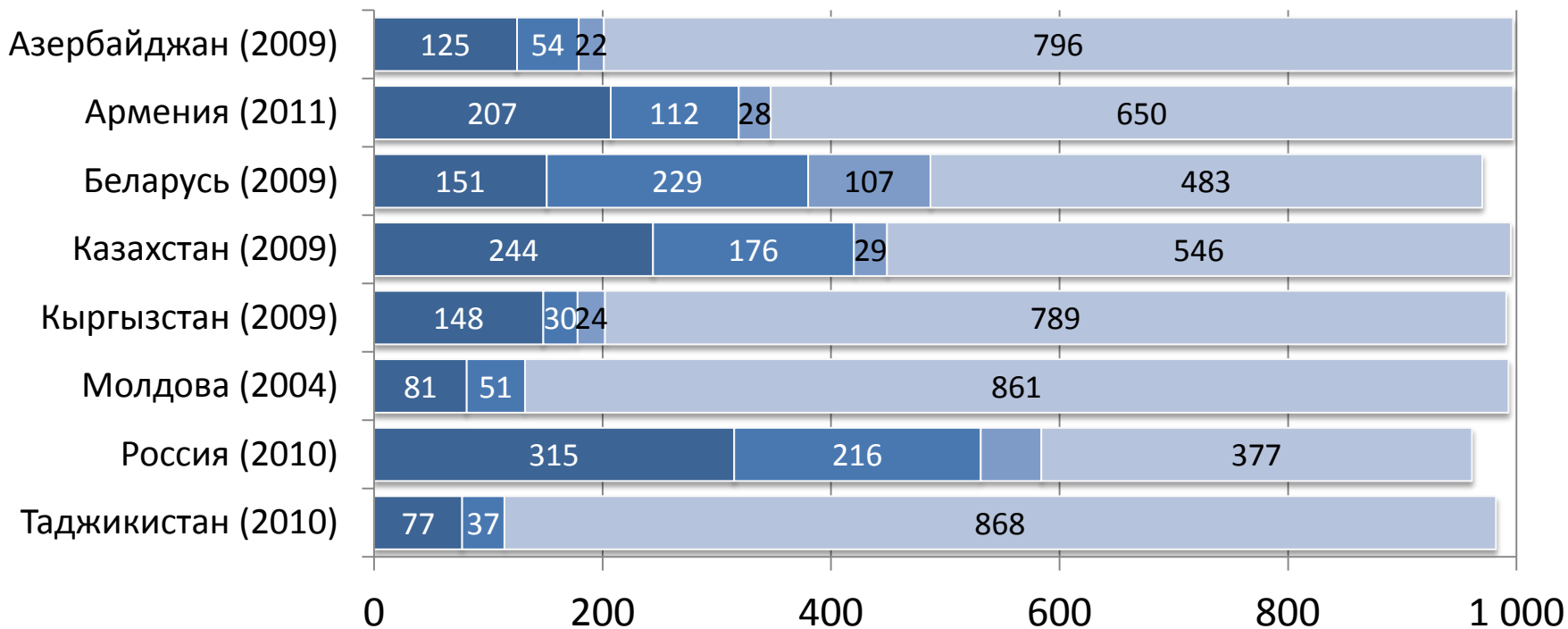


УДЕЛЬНЫЙ ВЕС НАСЕЛЕНИЯ В ВОЗРАСТЕ 15-29 ЛЕТ В ОБЩЕЙ ЧИСЛЕННОСТИ НАСЕЛЕНИЯ В СТРАНАХ СОДРУЖЕСТВА
(в %, 2012г.)



УРОВЕНЬ ОБРАЗОВАНИЯ НАСЕЛЕНИЯ В ВОЗРАСТЕ 15-29 ЛЕТ

(по данным переписей населения, на 1000 человек соответствующего возраста)



- Высшее и незаконченное высшее
- Среднее специальное
- Начальное профессиональное
- Общее

УРОВЕНЬ ЭКОНОМИЧЕСКОЙ АКТИВНОСТИ НАСЕЛЕНИЯ В ВОЗРАСТЕ 15-29 ЛЕТ

(в %)



■ Женщины ■ Мужчины

НАСЕЛЕНИЕ В ВОЗРАСТЕ 15-29 ЛЕТ ПО СТАТУСУ ЗАНЯТОСТИ

(в %)



■ По найму ■ Не по найму

УРОВЕНЬ БЕЗРАБОТИЦЫ НАСЕЛЕНИЯ В ВОЗРАСТЕ 15-29 ЛЕТ

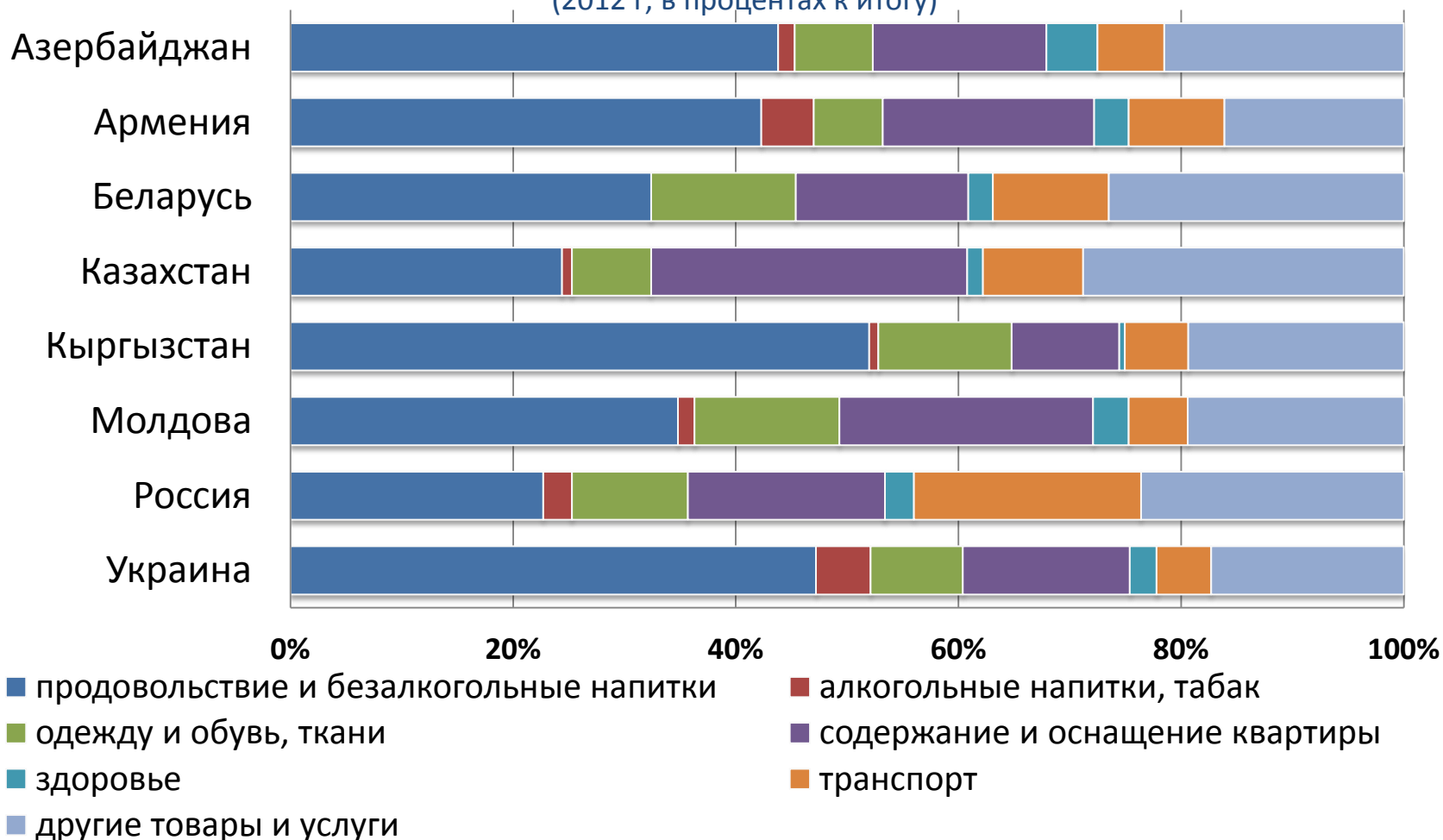
(в %)



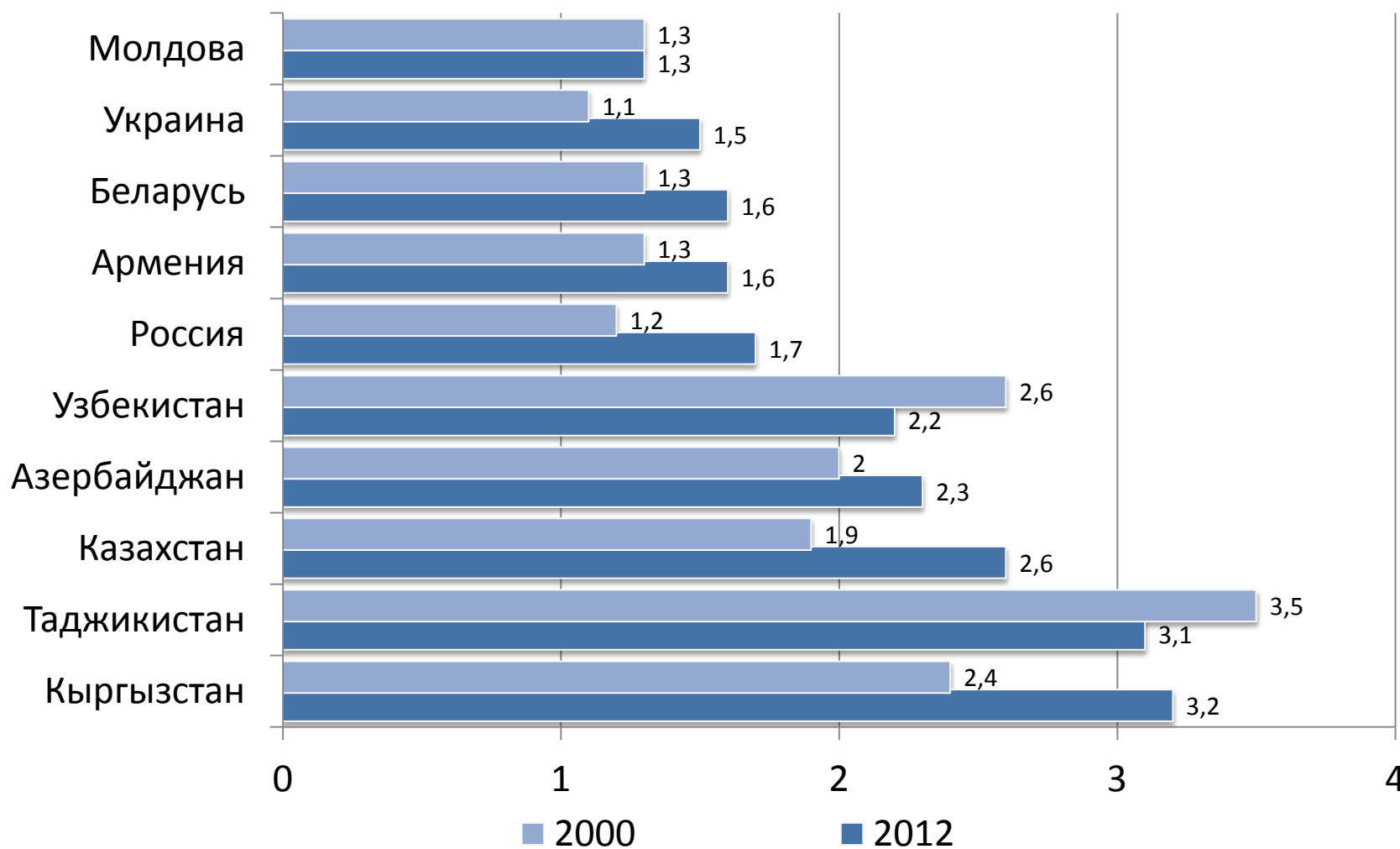
■ Женщины ■ Мужчины

Потребительские расходы домашних хозяйств, имеющих главу в возрасте до 30 лет

(2012 г; в процентах к итогу)

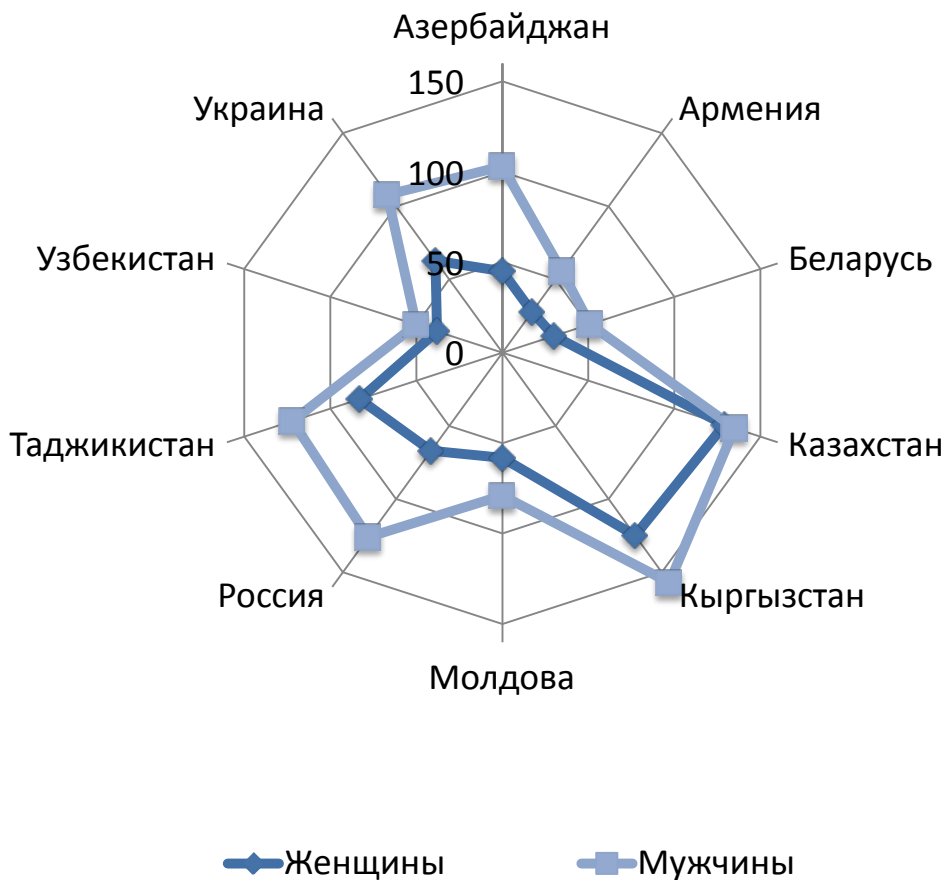


Суммарный коэффициент рождаемости в странах СНГ



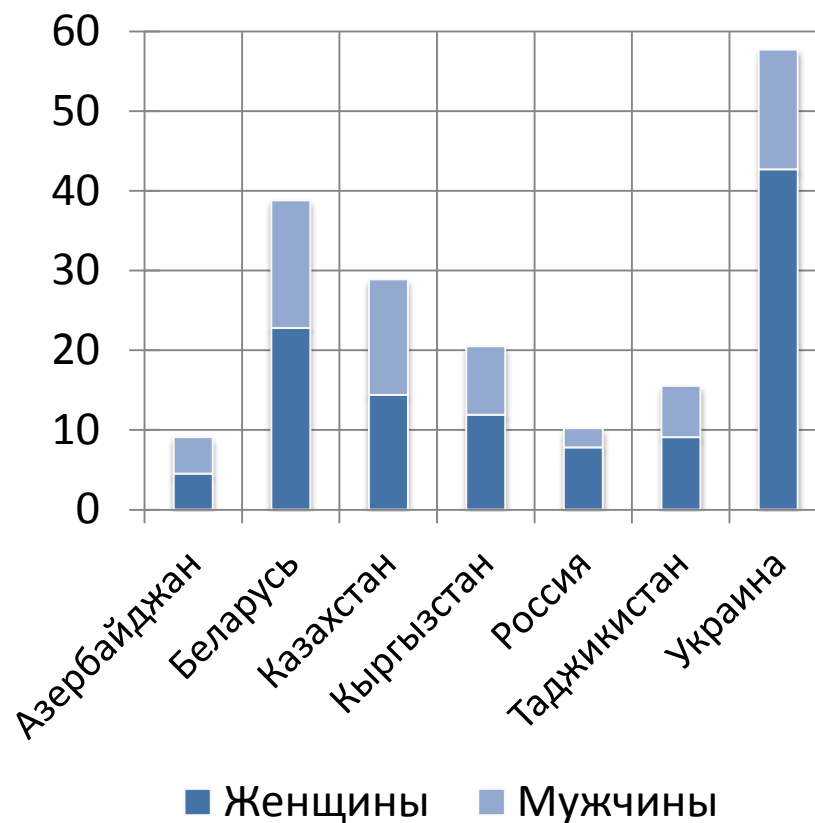
ЗАБОЛЕВАЕМОСТЬ МУЖЧИН И ЖЕНЩИН В ВОЗРАСТЕ 15-29 ЛЕТ АКТИВНЫМ ТУБЕРКУЛЕЗОМ В СТРАНАХ СНГ В 2012 г.

(в расчете на 100 000 населения соответствующего пола и возраста)



ЧИСЛЕННОСТЬ ВИЧ-ИНФИЦИРОВАННЫХ МУЖЧИН И ЖЕНЩИН В ВОЗРАСТЕ 15-29 ЛЕТ В СТРАНАХ СНГ В 2012г.

(в расчете на 100 000 населения соответствующего пола и возраста)



Статистический сборник «Молодежь в Содружестве Независимых Государств»



СМЕРТНОСТЬ МУЖЧИН И ЖЕНЩИН В ВОЗРАСТЕ 15-29 ЛЕТ ОТ ВСЕХ ПРИЧИН В 2012г.

(число умерших на 1000 населения соответствующего пола и возраста)



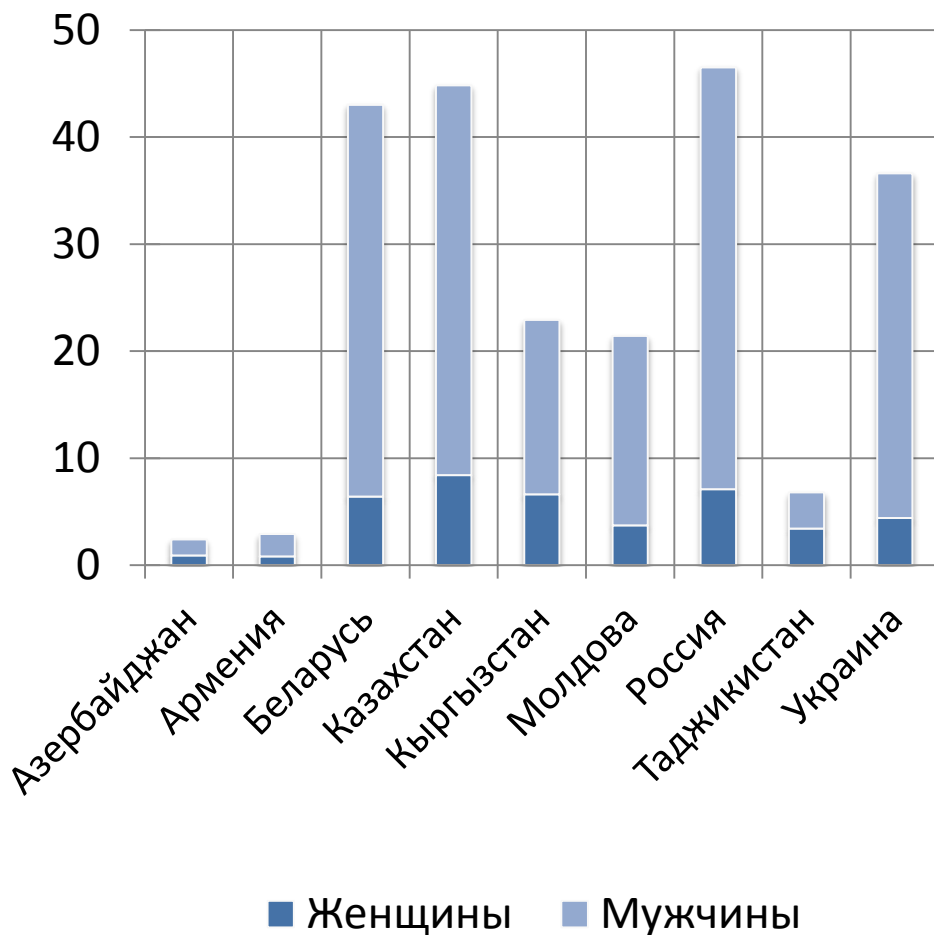
СМЕРТНОСТЬ МУЖЧИН И ЖЕНЩИН В ВОЗРАСТЕ 15-29 ЛЕТ ОТ ВНЕШНИХ ПРИЧИН В 2012г.

(число умерших на 100 000 населения соответствующего пола и возраста)



СУИЦИДЫ СРЕДИ МОЛОДЕЖИ В ВОЗРАСТЕ 15-29 ЛЕТ В СТРАНАХ СНГ

(в расчете на 100 000 населения соответствующего пола и возраста)



СМЕРТНОСТЬ МУЖЧИН И ЖЕНЩИН В ВОЗРАСТЕ 15-29 ЛЕТ ОТ ТРАНСПОРТНЫХ ТРАВМ В СТРАНАХ СНГ В 2012г.

(в расчете на 100 000 населения соответствующего пола и возраста)



ДОЛЯ ДЕПУТАТОВ В ВОЗРАСТЕ 35 ЛЕТ И МОЛОЖЕ В ОБЩЕЙ ЧИСЛЕННОСТИ ДЕПУТАТОВ НАЦИОНАЛЬНЫХ ПАРЛАМЕНТОВ СТРАН СНГ (В%)



Спасибо за внимание!