



Межгосударственный статистический комитет
Содружества Независимых Государств
(Статкомитет СНГ)



Данные о ценах для ПМС СНГ 2017

В.Г. Акчибаш

Начальник Управления экономической статистики

Совещание экспертов статистических служб стран СНГ
по вопросам дезагрегации ВВП для ПМС СНГ 2017

г. Нур-Султан
28-29 мая 2019 г.



Потребительские и инвестиционные товары для ПМС СНГ 2017

- ✓ список
- ✓ оценка
- ✓ организация обследования цен
- ✓ проблемные товары
- ✓ товары, вызывающие вопросы
- ✓ дальнейшая работа



Потребительские и инвестиционные товары для ПМС СНГ 2017 - список



| Группы | | Всего | из них: | | | |
|-------------------------------|-----------------------------------|-------------|----------------------|---------------------|-------------|-----------|
| | | | Глобальный список | ОЭСР | | СНГ |
| | | | | пересечение с ГС | ОЭСР | |
| 01 | Продукты питания, напитки и табак | 487 | 211 | 124 | 257 | 19 |
| 02 | Товары для личного пользования | 369 | 80 | 45 | 284 | 5 |
| 03 | Товары для дома | 422 | 104 | 60 | 306 | 12 |
| 04 | Услуги | 241 | 80 | 54 | 151 | 10 |
| 05 | Мебель | 120 | 19 | 16 | 98 | 3 |
| 06 | Здравоохранение | 254 | 79 | 37 | 161 | 14 |
| 07 | Транспорт | 84 | 25 | 11 | 57 | 2 |
| 08 | Прочие товары | 158 | 33 | 24 | 125 | 0 |
| Потребительские товары | | 2135 | 631 | 371 | 1439 | 65 |
| Машины и оборудование | | 566 | 195 | 105 | 371 | 0 |
| Всего | | 2701 | 826 | 476 | 1810 | 65 |



Потребительские и инвестиционные товары для ПМС СНГ 2017 - оценка



| | Группы | AZE | ARM | BLR | KAZ | KGZ | MDA | RUS | TJK |
|-------------------------------|-----------------------------------|---------------------|-----------|-----------|-----------|-----------|-----------|-----------|-----------|
| | | <i>оценено, в %</i> | | | | | | | |
| 01 | Продукты питания, напитки и табак | 63 | 67 | 67 | 76 | 65 | 67 | 60 | 61 |
| 02 | Товары для личного пользования | 86 | 92 | 85 | 93 | 84 | 90 | 85 | 76 |
| 03 | Товары для дома | 68 | 81 | 86 | 86 | 72 | 81 | 73 | 78 |
| 04 | Услуги | 52 | 56 | 60 | 71 | 54 | 54 | 66 | 48 |
| 05 | Мебель | 86 | 86 | 78 | 90 | 86 | 85 | 69 | 73 |
| 06 | Здравоохранение | 65 | 66 | 59 | 73 | 57 | 57 | 62 | 55 |
| 07 | Транспорт | 33 | 40 | 54 | 56 | 33 | 56 | 32 | 45 |
| 08 | Прочие товары | 85 | 80 | 59 | 89 | 73 | 85 | 64 | 61 |
| Потребительские товары | | 69 | 74 | 72 | 81 | 68 | 73 | 67 | 65 |
| Машины и оборудование | | 54 | 57 | 61 | 61 | 28 | 67 | 48 | 54 |



Географический охват

- Только столица (может включать окружающие городские районы) – *Кыргызстан, Россия и Таджикистан*
- Только города (столица и другие основные города и районные центры) – *Азербайджан, Армения, Беларусь и Молдова*
- Другой охват – областные центры (14) и города республиканского значения (2) – *Казахстан*

Периодичность сбора данных

- ИПЦ – ежемесячно – все страны
- ПМС – ежеквартально – все страны

Коэффициент пространственной корректировки (КПК/SAF)

- КПК не были разработаны для первичных групп и для агрегированных показателей (классы, группы или категории) ни в одной стране СНГ
- КПК были разработаны для индивидуальных товаров - *Россия*



Количество населенных пунктов

| | AZE | ARM | BLR | KAZ | KGZ | MDA | RUS | TJK |
|-----|-----|-----|-----|-----|-----|-----|-----|-----|
| ИПЦ | 54 | 11 | 31 | 85 | 18 | 8 | 276 | 10 |
| ПМС | 54 | 3 | 19 | 16 | 1 | 2 | 2 | 1 |

Количество торговых точек

| | AZE | ARM | BLR | KAZ | KGZ | MDA | RUS | TJK |
|-----|------|------|------|------|--------|-----|--------|-----|
| ИПЦ | 3347 | 1500 | 7977 | 8839 | > 2000 | 900 | >68000 | ... |
| ПМС | 3347 | 950 | 4484 | 4983 | ... | 297 | >110 | ... |



Организация обследования цен (3/3)



| | AZE | ARM | BLR | KAZ | KGZ | MDA | RUS | TJK |
|--|-----|-----|-----|-----|-----|-----|-----|-----|
| 1. Используете ли вы одну и ту же форму для сбора данных об ИПЦ и ПМС? | - | - | +/- | + | - | - | - | - |
| 2. Собираются ли данные о ценах для ПМС и ИПЦ одними и теми же сотрудниками? | + | + | +/- | + | - | + | +/- | - |
| 3. Проходят ли сотрудники, работающие над ПМС, специальную подготовку? | + | + | + | - | + | + | + | + |
| 4. Существует ли каталог продукции для помощи в сборе цен для ПМС? | + | + | + | + | +/- | + | + | + |
| 5. Проводится ли сбор цен для ПМС и ИПЦ в одно и то же время? | +/- | - | +/- | - | - | - | +/- | - |
| 6. Получает ли ваша организация дополнительное финансирование для сбора цен для ПМС? | - | - | - | - | - | - | - | - |
| 7. Получают ли сотрудники дополнительную надбавку за сбор цен для ПМС? | - | - | - | - | - | - | - | - |



Потребительские товары для ПМС СНГ 2017 – проблемные товары (1/4)



- С апреля 2018 года по апрель 2019 года – проведено несколько итераций по валидации, расчетам и получению диагностических таблиц по потребительским товарам и услугам и по машинам и оборудованию
- Совещание специалистов НСС стран СНГ по инвестиционным товарам: вопросы идентификации и результаты пробных ППС (12-14 декабря 2017 года, г. Москва)
- Совещание специалистов НСС стран СНГ: обсуждение цен на потребительские товары- и услуги представители и результатов пробного ППС (29-31 мая 2018 года, г. Москва)
- Рабочая переписка со специалистами НСС стран СНГ по уточнению цен
- Направление цен во Всемирный банк:
 - август 2018 года
 - январь 2019 года



Потребительские товары для ПМС СНГ 2017 – проблемные товары (2/4)



1 OA.01.1.6.1.01.aa - Свежие яблоки, сорта Golden Delicious или Granny Smith (ref.Q = 1 кг) T/R=[6: *3] Var.Co.: 17,0

| | NC - price | */% | Qts. | Var.Co. | Wn | XR-pr. | XR-In | Wn | PPP-price | PPP-In | Wn | Remarks | |
|-----|------------|-----|------|---------|----|--------|-------|----|-----------|--------|----|---------|--|
| | GM => | | | | | 82,39 | GM=> | | | 82,79 | | | |
| ARM | 482,57 | | 1 | 0,0 | | 58,28 | 71 | < | 52,81 | 64 | < | | |
| AZE | 1,58* | | 3 | 6,9 | | 53,27 | 65 | < | 94,04 | 114 | | | |
| BLR | 2,87* | | 1 | 0,0 | | 86,68 | 105 | | 88,32 | 107 | | | |
| KAZ | 647,27 | | 1 | 0,0 | | 115,79 | 141 | > | 93,55 | 113 | | | |
| KGZ | 112,38 | | 4 | 19,5 | | 95,07 | 115 | | 86,80 | 105 | | | |
| RUS | 105,61* | | 1 | 0,0 | | 105,61 | 128 | > | 90,40 | 109 | | | |

3 OA.01.1.6.1.01.ab - Свежие яблоки, типичный для страны сорт (ref.Q = 1 кг) T/R=[8: *8] Var.Co.: 19,4

| | NC - price | */% | Qts. | Var.Co. | Wn | XR-pr. | XR-In | Wn | PPP-price | PPP-In | Wn | Remarks | |
|-----|------------|-----|------|---------|----|--------|-------|----|-----------|--------|----|---------|--|
| | GM => | | | | | 40,94 | GM=> | | | 40,94 | | | |
| ARM | 404,51* | | 1 | 0,0 | | 48,85 | 119 | | 44,26 | 108 | | | |
| AZE | 0,43* | | 3 | 10,9 | | 14,64 | 36 | < | 25,85 | 63 | < | | |
| BLR | 1,56* | | 1 | 0,0 | | 47,09 | 115 | | 47,98 | 117 | | | |
| KAZ | 296,00* | | 1 | 0,0 | | 52,95 | 129 | > | 42,78 | 104 | | | |
| KGZ | 65,76* | | 1 | 0,0 | | 55,64 | 136 | > | 50,79 | 124 | | | |
| MDA | 9,96* | | 1 | 0,0 | | 31,42 | 77 | < | 31,59 | 77 | < | | |
| RUS | 55,98* | | 1 | 0,0 | | 55,98 | 137 | > | 47,92 | 117 | | | |
| TJK | 6,56* | | 3 | 20,9 | | 45,22 | 110 | | 43,71 | 107 | | | |

8 OA.01.1.6.1.01.eaa - Свежий грейпфрут (ref.Q = 1 кг) T/R=[8: *5] Var.Co.: 23,8

| | NC - price | */% | Qts. | Var.Co. | Wn | XR-pr. | XR-In | Wn | PPP-price | PPP-In | Wn | Remarks | |
|-----|------------|-----|------|---------|----|--------|-------|----|-----------|--------|----|---------|--|
| | GM => | | | | | 128,17 | GM=> | | | 128,17 | | | |
| ARM | 1065,90* | | 1 | 0,0 | | 128,73 | 100 | | 116,64 | 91 | | | |
| AZE | 3,30* | | 3 | 4,3 | | 111,49 | 87 | | 196,83 | 154 | > | | |
| BLR | 3,24* | | 1 | 0,0 | | 97,81 | 76 | < | 99,66 | 78 | < | | |
| KAZ | 931,57 | | 1 | 0,0 | | 166,65 | 130 | > | 134,64 | 105 | | | |
| KGZ | 187,42 | | 2 | 4,8 | | 158,56 | 124 | | 144,76 | 113 | | | |
| MDA | 43,00* | | 1 | 0,0 | | 135,65 | 106 | | 136,36 | 106 | | | |
| RUS | 99,94* | | 1 | 0,0 | | 99,94 | 78 | < | 85,55 | 67 | < | | |
| TJK | 21,00 | | 1 | 0,0 | | 144,83 | 113 | | 139,99 | 109 | | | |



Потребительские товары для ПМС СНГ 2017 – проблемные товары (3/4)



5 OA.01.1.7.1.01.da - Свежая морковь (ref.Q = 1 кг)

T/R=[8: *8]

Var.Co.: 30,5

| | NC - price | */% | Qts. | Var.Co. | Wn | XR-pr. | XR-In | Wn | PPP-price | PPP-In | Wn | Remarks |
|-----|------------|-----|------|---------|-------|--------|-------|------|-----------|--------|----|---------|
| | | | | | GM => | 24,73 | | GM=> | 24,73 | | | |
| ARM | 263,00 * | | 1 | 0,0 | | 31,76 | 128 | > | 29,59 | 120 | | |
| AZE | 0,83 * | | 3 | 7,5 | | 28,15 | 114 | | 44,09 | 178 | > | |
| BLR | 0,73 * | | 1 | 0,0 | | 22,04 | 89 | | 21,17 | 86 | | |
| KAZ | 137,25 * | | 1 | 0,0 | | 24,55 | 99 | | 22,37 | 90 | | |
| KGZ | 27,74 * | | 1 | 0,0 | | 23,47 | 95 | | 23,82 | 96 | | |
| MDA | 7,80 * | | 1 | 0,0 | | 24,61 | 100 | | 26,74 | 108 | | |
| RUS | 24,39 * | | 1 | 0,0 | | 24,39 | 99 | | 16,25 | 66 | < | |
| TJK | 2,98 * | | 2 | 0,8 | | 20,52 | 83 | | 21,85 | 88 | | |

11 OA.01.1.7.1.01.ib - Свежий перец чили, длинный (ref.Q = 100 г)

T/R=[4: *2]

Var.Co.: 23,2

| | NC - price | */% | Qts. | Var.Co. | Wn | XR-pr. | XR-In | Wn | PPP-price | PPP-In | Wn | Remarks |
|-----|------------|-----|------|---------|-------|--------|-------|------|-----------|--------|----|---------|
| | | | | | GM => | 11,47 | | GM=> | 12,79 | | | |
| AZE | 0,15 * | | 1 | 0,0 | | 5,07 | 44 | < | 7,94 | 62 | < | |
| KAZ | 90,98 | | 1 | 0,0 | | 16,27 | 142 | > | 14,83 | 116 | | |
| KGZ | 18,00 | | 1 | 0,0 | | 15,23 | 133 | > | 15,46 | 121 | | |
| TJK | 2,00 * | | 1 | 0,0 | | 13,79 | 120 | | 14,69 | 115 | | |

12 OA.01.1.7.3.01.fa - Томатная паста, хорошо известные марки (ref.Q = 100 г)

T/R=[7: *7]

Var.Co.: 22,3

| | NC - price | */% | Qts. | Var.Co. | Wn | XR-pr. | XR-In | Wn | PPP-price | PPP-In | Wn | Remarks |
|-----|------------|-----|------|---------|-------|--------|-------|------|-----------|--------|----|---------|
| | | | | | GM => | 19,59 | | GM=> | 19,91 | | | |
| ARM | 164,43 * | | 1 | 0,0 | | 19,86 | 101 | | 19,52 | 98 | | |
| AZE | 0,50 * | | 1 | 0,0 | | 16,89 | 86 | | 19,36 | 97 | | |
| BLR | 0,70 * | | 1 | 0,0 | | 21,10 | 108 | | 20,98 | 105 | | |
| KAZ | 112,23 * | | 1 | 0,0 | | 20,08 | 102 | | 18,33 | 92 | | |
| KGZ | 15,79 * | | 1 | 0,0 | | 13,36 | 68 | < | 13,55 | 68 | < | |
| MDA | 6,25 * | | 1 | 0,0 | | 19,72 | 101 | | 21,04 | 106 | | |
| RUS | 29,60 * | | 1 | 0,0 | | 29,60 | 151 | > | 29,95 | 150 | > | |



Продукты питания, напитки и табак – фрукты, овощи ...

Товары для дома – удобрения, газеты, журналы ...

Услуги – почтовые, авиа услуги ...

Здравоохранение – лекарства, стоматологические и парамедицинские услуги ...

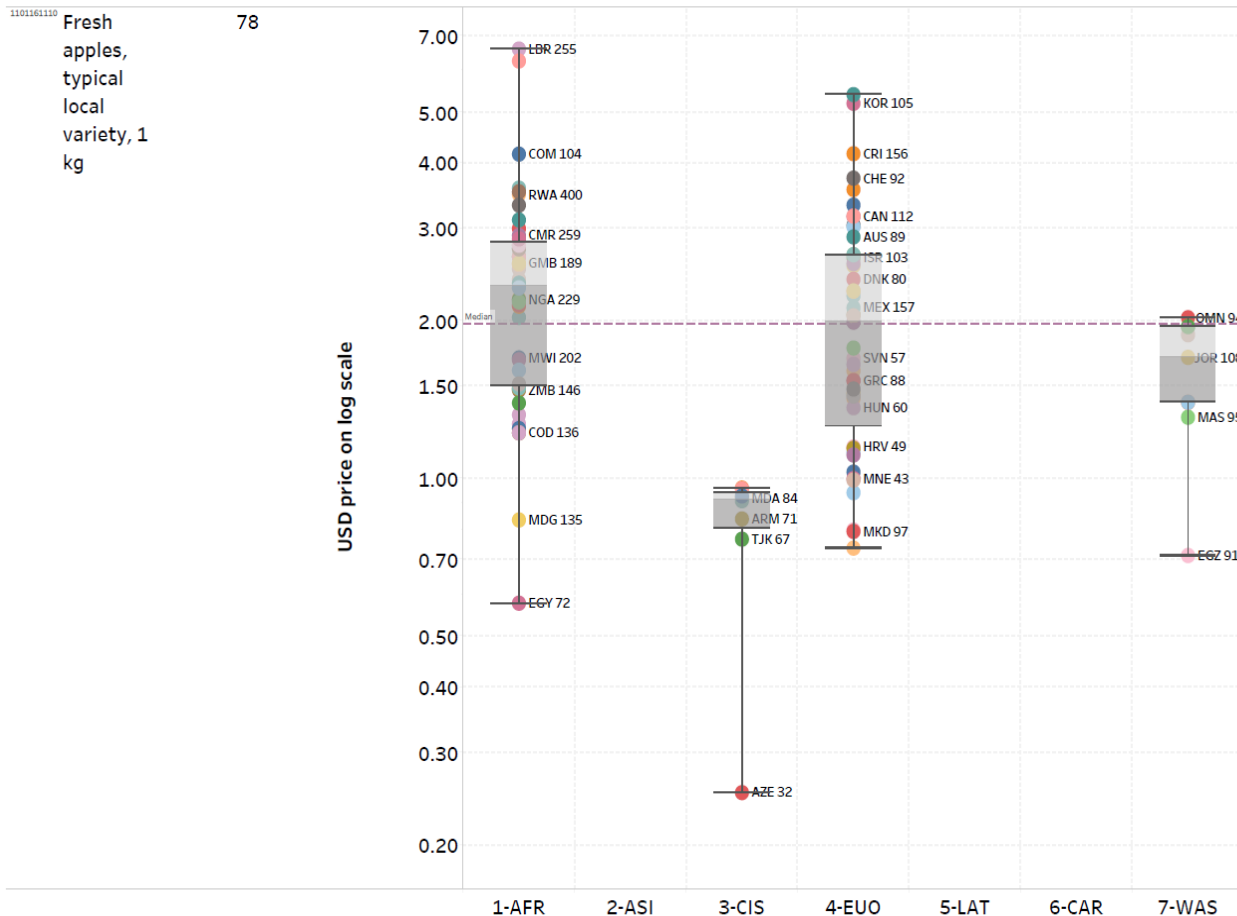


Потребительские товары для ПМС СНГ 2017 - товары, вызывающие вопросы (1/4)



ICP 2017_GDP_VR3_y4_USD Prices_e.pdf - Adobe Acrobat Reader DC
Файл Редактирование Просмотр Окно Справка
Главная Инструменты ICP 2017_GDP_VR3_y4_USD Prices_e.pdf x
116 / 933 115% Общий доступ

ICP 2017 USD prices, item CVs and PPP-ratios



Windows taskbar with various application icons and system tray showing time 12:16 and date 22.05.2019.



Потребительские товары для ПМС СНГ 2017 - товары, вызывающие вопросы (2/4)



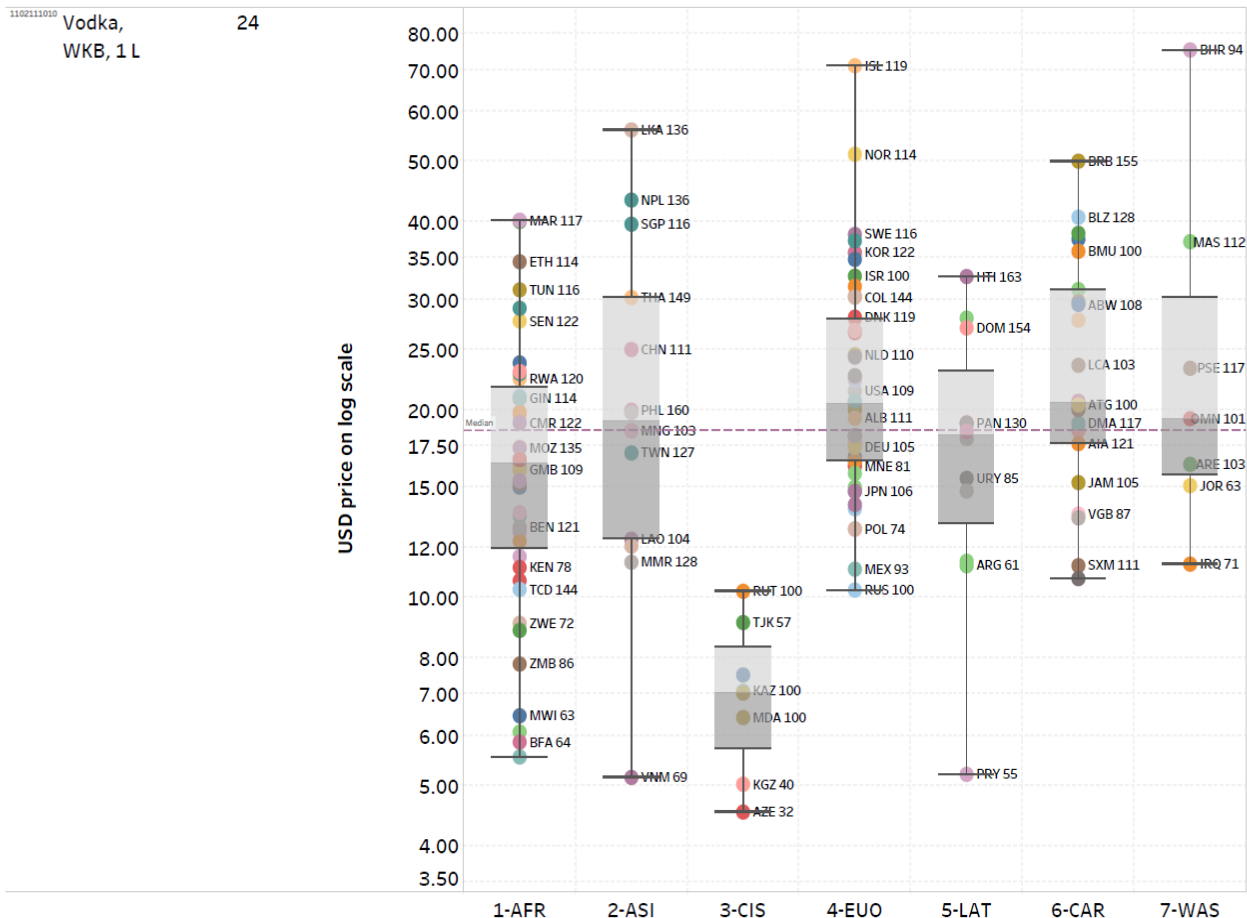
ICP 2017_GDP_VR3_v4_USD Prices_e.pdf - Adobe Acrobat Reader DC

Главная Инструменты ICP 2017_GDP_VR... x

192 / 933 115%

Общий доступ

ICP 2017 USD prices, item CVs and PPP-ratios





Потребительские товары для ПМС СНГ 2017 - товары, вызывающие вопросы (3/4)



ICP 2017_GDP_VR3_v4_USD Prices_e.pdf - Adobe Acrobat Reader DC

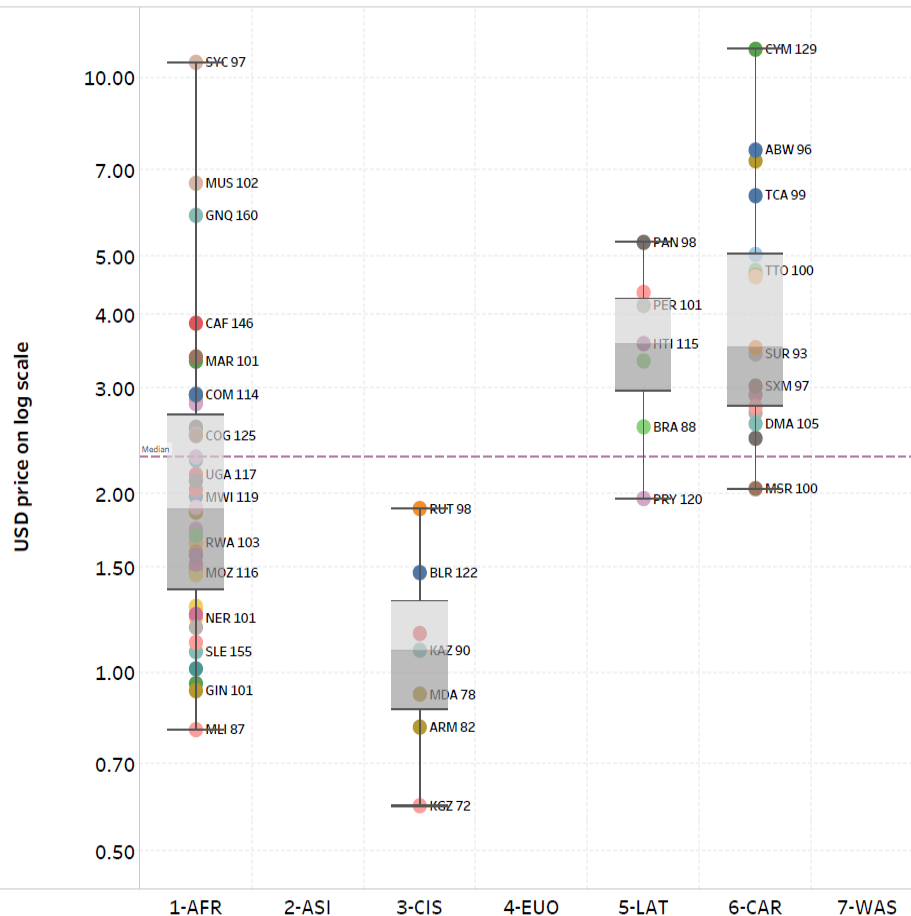
Главная Инструменты ICP 2017_GDP_VR... x

Войти

Общий доступ

ICP 2017 USD prices, item CVs and PPP-ratios

1102211020
Cigarettes,
international,
W.. 18





Потребительские товары для ПМС СНГ 2017 - товары, вызывающие вопросы (4/4)



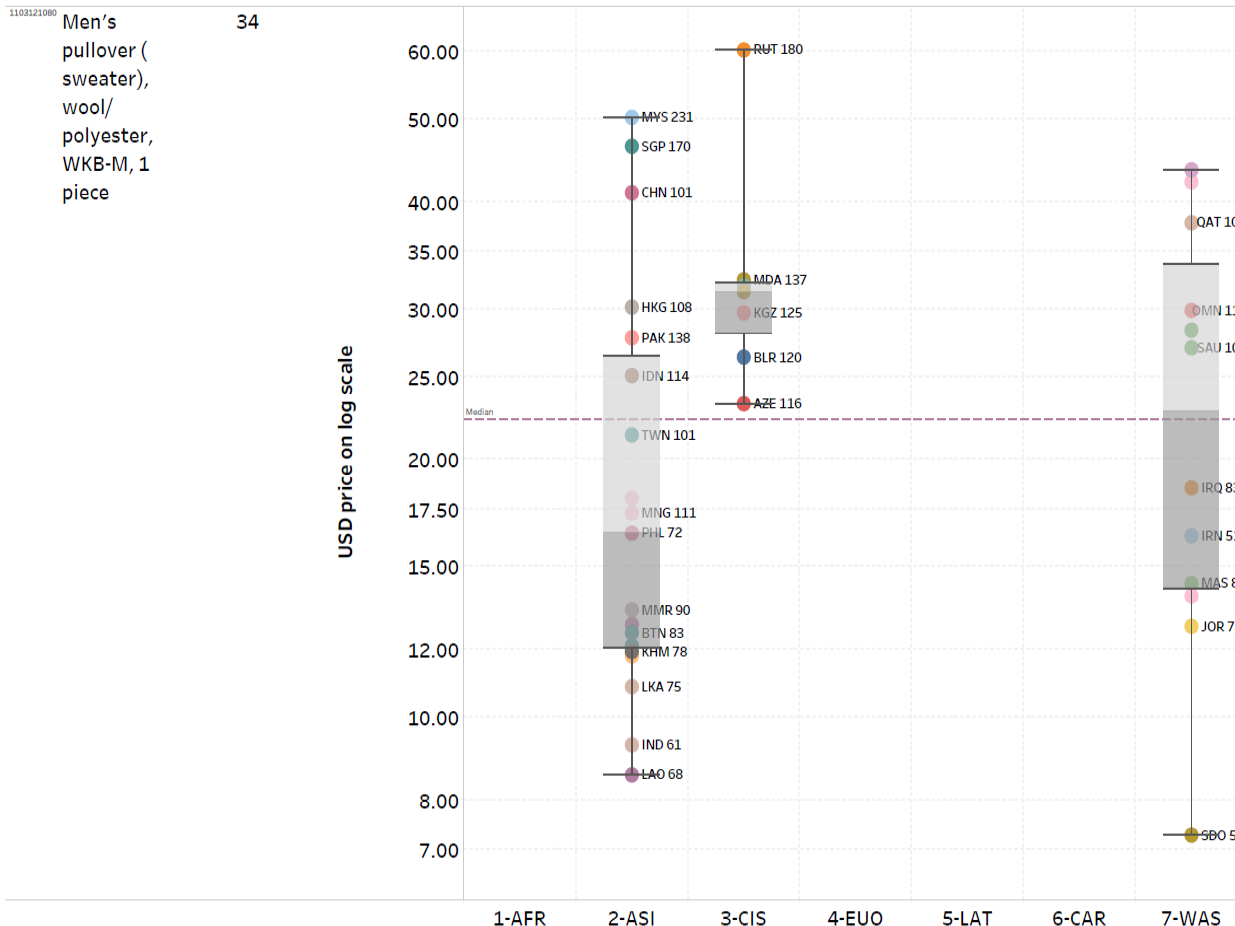
ICP 2017_GDP_VR3_v4_USD Prices_e.pdf - Adobe Acrobat Reader DC

Главная Инструменты ICP 2017_GDP_VR... x

223 / 933 115%

Общий доступ

ICP 2017 USD prices, item CVs and PPP-ratios





Потребительские и инвестиционные товары для ПМС СНГ 2017 – дальнейшая работа



В начале июня 2019 года Статкомитет СНГ направит НСС диагностические таблицы по всем группам потребительских товаров и по инвестиционным товарам.

До конца июня 2019 года НСС направят в Статкомитет СНГ уточнения, если таковые будут или подтверждение того, что уточнений нет.

До конца июля 2019 года Статкомитет СНГ подготовит по специальному шаблону и направит во Всемирный банк окончательный набор цен.



Спасибо за внимание