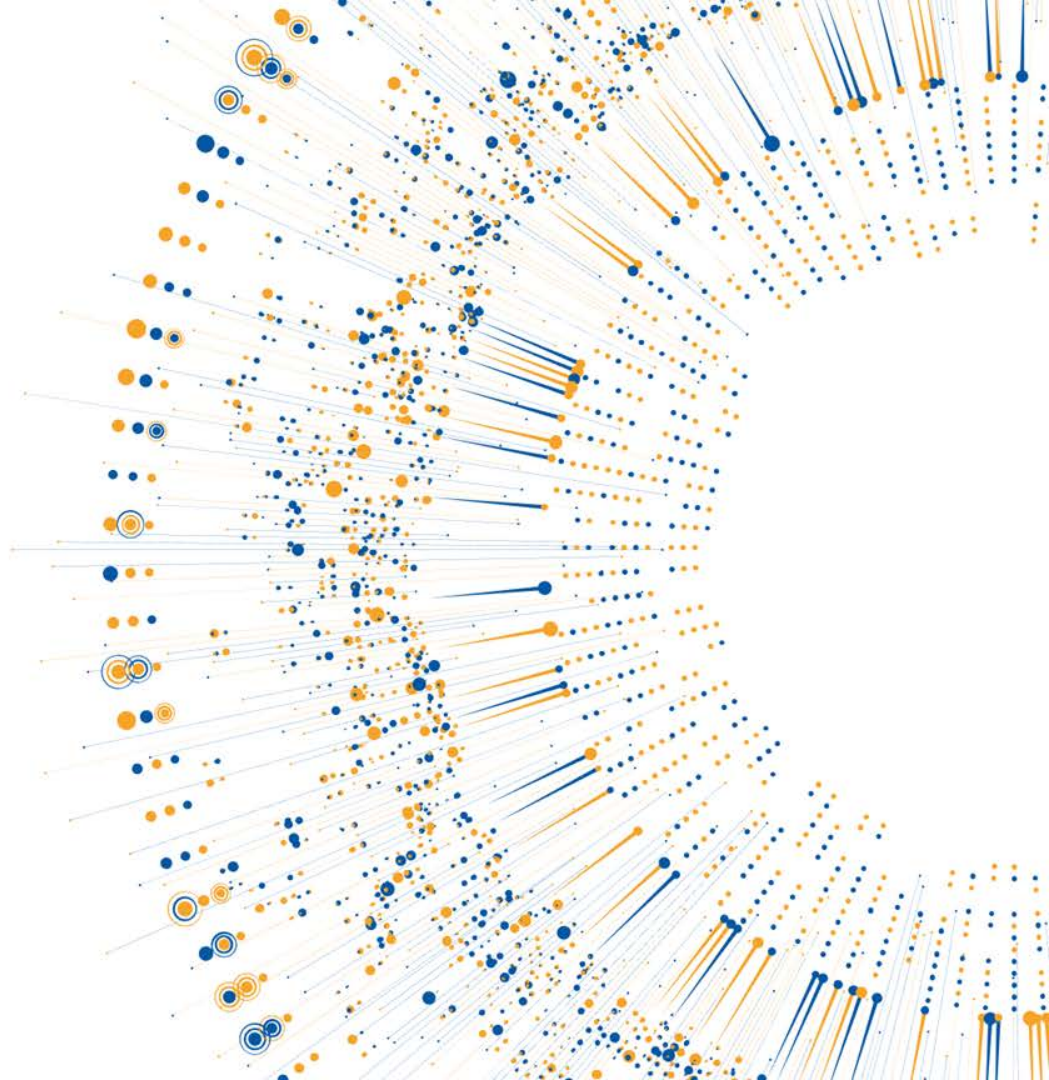




БЮРО НАЦИОНАЛЬНОЙ СТАТИСТИКИ
АГЕНТСТВА ПО СТРАТЕГИЧЕСКОМУ
ПЛАНИРОВАНИЮ И РЕФОРМАМ РЕСПУБЛИКИ
КАЗАХСТАН

Итоги переписи населения 2021 г.

г. Астана, 2023 год



Таймлайн проведения переписи населения

Перепись прошла
с 1 сентября по 30 октября 2021 г.
19 186 015 прошли перепись

Опубликованы краткие итоги по:

- регионам
- полу
- национальностям
- языкам
- гражданству
- вероисповеданию
- заболеваемости COVID-19
- вакцинации COVID-19



✓ Текущая статистика основывается на итогах переписи населения

Публикация окончательных итогов:

- население РК – 2 тома (численность и размещение, характеристики и структура)
- национальный состав
- образование
- доходы и источники средств существования
- миграция населения
- занятость населения
- брак и семья
- домашние хозяйства
- жилищные характеристики населения

С момента переписи численность населения выросла до **19 854 тыс. чел. на 1 мая 2023 г.**

Изменение возрастной структуры с прошлой переписи



Общая численность

2009 год

16 009 597

2021 год

19 186 015



Средний возраст (лет)

31,1

31,7



Дети (0-17 лет)

4 741 775 (29,6%)

6 465 322 (33,7%)



Молодежь (14-34 лет)

5 982 466 (37,4%)

5 643 187 (29,4%)



Трудоспособное население (16-60(жен) и 16-62(муж))

10 515 539 (65,7%)

11 159 367 (58,2%)



Пожилое население (61+ (жен) и 63+ (муж))

1 356 417 (8,5%)

2 096 919 (10,9%)

Ожидается достижение численности населения в 20 млн. человек в декабре 2023 года

Национальный состав

Количество национальностей



124

Казахи +34% (2021 г. к 2009 г.)

Русские -21%

Узбеки +34%

Украинцы +16%

Уйгуры +29%

Немцы +27%

Татары +7%

Азербайджанцы +71%

Корейцы +18%

Остальные национальности

Численность населения
по итогам переписи

2009 года

16 009 597 человек



Численность населения
по итогам переписи

2021 года

19 186 015 человек

Прирост **3,18** млн. человек

10 096 763 (63,1%)

13 497 891 (70,4%)

3 793 764 (23,7%)

2 981 946 (15,5%)

456 997 (2,9%)

614 047 (3,2%)

333 031 (2,1%)

387 327 (2,0%)

224 713 (1,4%)

290 337 (1,5%)

178 409 (1,1%)

226 092 (1,2%)

204 229 (1,3%)

218 653 (1,1%)

85 292 (0,5%)

145 615 (0,8%)

100 385 (0,6%)

118 450 (0,6%)

536 014 (3,4%)

705 657 (3,8%)

Население в разрезе типа местности и регионов



Город

61,2%
11,7 млн



Село

38,8%
7,44 млн

Численность населения по итогам переписи 2021 года



Численность населения в разрезе регионов, человек

Изменение по отношению к 2009 году

Акмолинская	782 995	6%
Актюбинская	906 220	20%
Алматинская	2 146 576	25%
Атырауская	873 801	32%
ЗКО	875 655	13%
Жамбылская	1 199 259	17%
Карагандинская	1 348 468	1%
Костанайская	833 643	-6%
Кызылординская	814 931	20%
Мангистауская	735 008	51%
Павлодарская	756 755	2%
СКО	540 786	-9%
Туркестанская	2 054 021	18%
ВКО	1 341 292	-4%
Астана	1 234 042	101%
Алматы	2 030 285	40%
Шымкент	1 112 478	52%

- В городской местности проживает **61,2%** или **11,7 млн. человек**, в сельской местности – **38,8%** (44% в 2009 году) или **7,44 млн. человек**. Рост численности городского населения составил порядка **1 млн. человек**
- Наиболее населенный регион – **Алматинская область** – **2,15 млн. человек**, наименее населенная – **Северо-Казахстанская область** с **540,7 тыс. жителями**
- За исключением городов республиканского значения, **наиболее урбанизированный регион** – **Карагандинская область**, где **80%** населения (свыше 1 млн. человек) проживают в городской местности
- Наиболее «сельским» регионом** является **Туркестанская область**, где **75,7%** или **1,55 млн. человек** проживают в сельской местности
- Наибольший уровень **оттока жителей** из сел за прошедшие 10 лет отмечается в **ВКО** (-100,4 тыс. человек), **Костанайской области** (-100 тыс. человек) и **СКО** (-76,8 тыс. человек)



Доступно на сайте БНС по ссылке:

<https://new.stat.gov.kz/ru/instruments/dashboards/8763/>

Цель проведения национальной переписи

Благодаря всеобщему охвату и обширной содержательной составляющей перепись остается безальтернативным источником данных для анализа ситуации, прогнозирования и принятия решений.

С сентября 2022 года текущие статистические данные будут публиковаться с учетом переписи населения 2021 года.

Определить «качественный состав» населения в динамике

- Половозрастной состав
- Уровень образования
- Занятость
- Условия жизни
- Структура семьи
- Брачное состояние

Инструмент экономического и социального прогнозирования

- Демографическое развитие
- Миграционные и эмиграционные потоки
- Гендерное равенство
- Обеспеченность социальными объектами
- Жилищные условия
- Отношение к религии

Численность населения по итогам переписи

19 186 015



58%

42%

11 093 446

8 092 569

Численность населения, не участвовавшего в переписи

242 148

Этапы национальной переписи

Подготовительный этап 2018-2021 г.

Пилотная перепись

1-30 апреля 2018 г.

Разработка методологи...

2018-2021 г.

Проведение 1-этапа

май-август 2021 г.

Проведение переписи
1 сентября -
30 октября 2021 г.

Итоги 2021-2023 гг.

Оперативные данные

декабрь 2021 г.

Краткие итоги

июль 2022г.

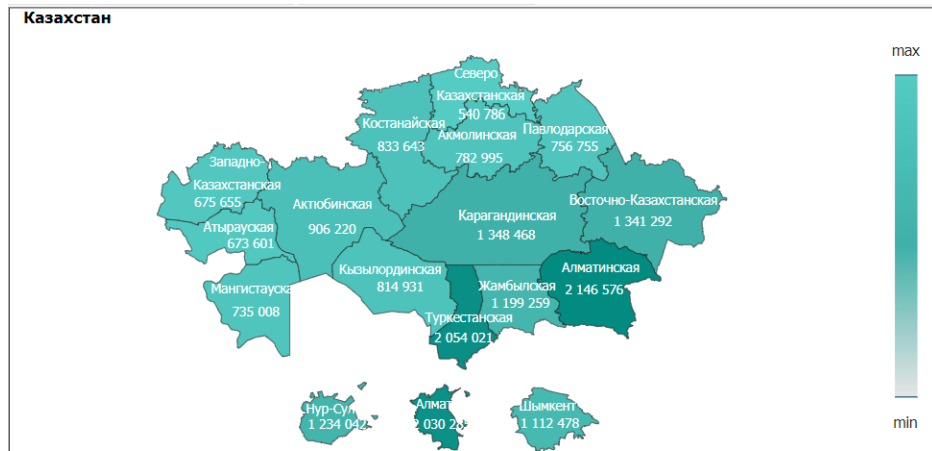
Публикация итогов

2023 г.



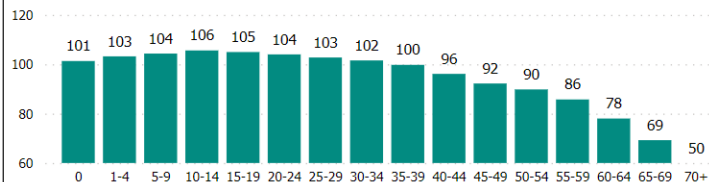
Доступно на сайте БНС по ссылке:

<https://new.stat.gov.kz/ru/instruments/dashboards/8763/>



Соотношение по возрасту

Соотношение мужчин на 100 женщин

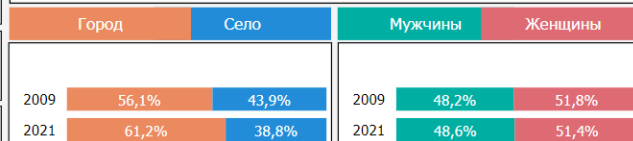
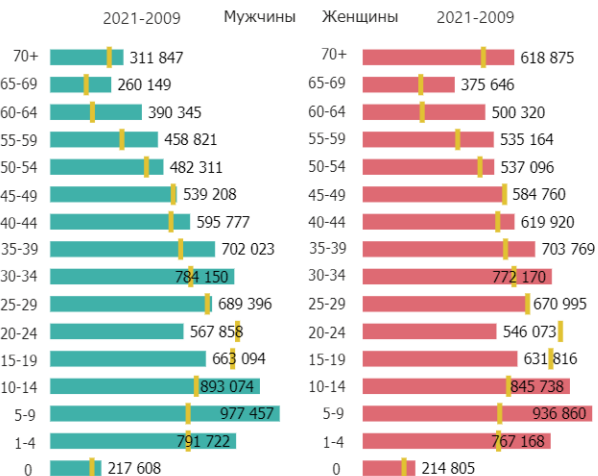


29,4%
0-14 лет

62,4%
15-64 лет

8,2%
65 лет и старше

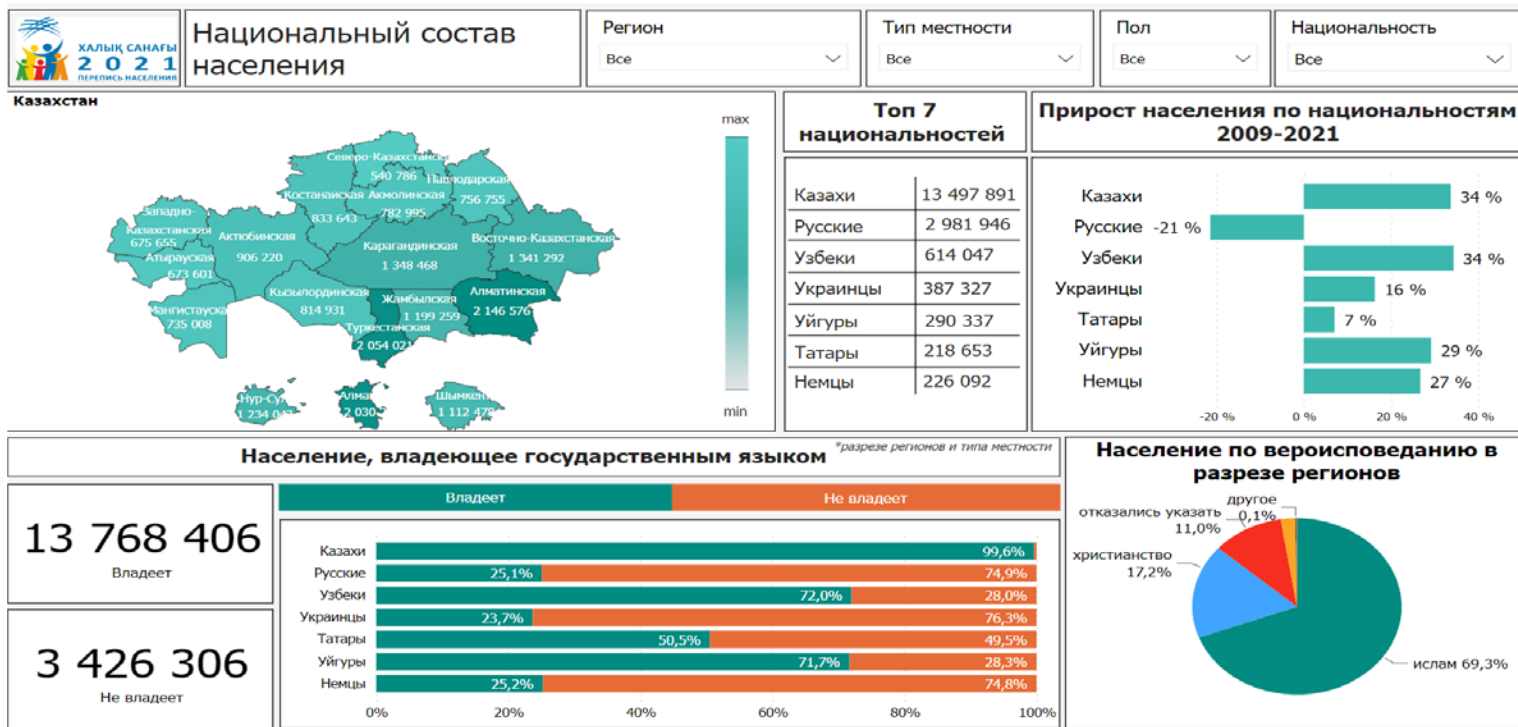
Сравнение по возрастам 2009-2021





Доступно на сайте БНС по ссылке:

<https://new.stat.gov.kz/ru/instruments/dashboards/8763/>



Население, владеющее государственным языком *разрезе регионов и типа местности

Национальность	Владеет	Не владеет
Казахи	99,6%	0,4%
Русские	25,1%	74,9%
Узбеки	72,0%	28,0%
Украинцы	23,7%	76,3%
Татары	50,5%	49,5%
Уйгуры	71,7%	28,3%
Немцы	25,2%	74,8%

Население по вероисповеданию в разрезе регионов

ислам	69,3%
христианство	17,2%
другое	0,1%
отказались указать	11,0%

13 768 406
Владеет

3 426 306
Не владеет

Благодарю за внимание!