



Межгосударственный статистический комитет Содружества Независимых Государств
(Статкомитет СНГ)



Статкомитет СНГ: сбор и распространение данных

Г.Г.Селищева
Начальник Отдела социальной и экологической статистики

Семинар по распространению данных переписей населения
10 – 13 июля 2023 года
г. Астана, Республика Казахстан



Источники данных

- переписи
- текущая отчетность
- выборочные обследования
- единовременные тематические обследования
- административная статистика
- материалы международных организаций



Статистические Вопросы Статкомитета СНГ



МЕЖГОСУДАРСТВЕННЫЙ СТАТИСТИЧЕСКИЙ КОМИТЕТ
СОДРУЖЕСТВА НЕЗАВИСИМЫХ ГОСУДАРСТВ

ДОБРО ПОЖАЛОВАТЬ В СТАТИСТИКУ СОДРУЖЕСТВА НЕЗАВИСИМЫХ ГОСУДАРСТВ

КАРТА САЙТА ENGLISH

Поиск

СТАТКОМИТЕТ СНГ

СТАТИСТИКА ПО ТЕМАМ

ПУБЛИКАЦИИ

НОВОСТИ

МЕТАДАННЫЕ

БАЗА ДАННЫХ

Метаданные

Статистические Вопросы Статкомитета СНГ и методологические пояснения по заполнению вопросников на 2023 год

Перечень показателей для межгосударственного обмена статистической информацией

Вопросники Статкомитета СНГ

Классификаторы и регистры

Банк учебно-методических материалов

Номер Вопросника	Наименование Вопросника	скачать Вопросники и методологические пояснения к ним
01	Вопросник СНГ по системе национальных счетов	Вопросник 1.zip
02	Вопросник СНГ по статистике финансов	Вопросник 2.zip
03	Вопросник СНГ по статистике внешнеэкономических связей	Вопросник 3.zip
04	Вопросник СНГ по статистике промышленности	Вопросник 4.zip
05	Вопросник СНГ по статистике инноваций	Вопросник 5.zip
06	Вопросник СНГ по статистике сельского хозяйства	Вопросник 6.zip
07	Вопросник СНГ по статистике строительства и инвестиций в основной капитал	Вопросник 7.zip
08	Вопросник СНГ по статистике транспорта	Вопросник 8.zip
09	Вопросник СНГ по статистике связи	Вопросник 9.zip
10	Вопросник СНГ по статистике розничной торговли и платных услуг населению	Вопросник 10.zip
11	Вопросник СНГ об институциональных изменениях в экономике	Вопросник 11.zip

12	Вопросник СНГ по статистике населения	Вопросник 12.zip
13	Вопросник СНГ по статистике численности оплачиваемых работников и заработной платы	Вопросник 13.zip
14	Вопросник СНГ по статистике занятости и безработицы	Вопросник 14.zip
15	Вопросник СНГ по статистике домашних хозяйств	Вопросник 15.zip
16	Вопросник СНГ по статистике цен	Вопросник 16.zip
17	Вопросник СНГ по статистике пенсионного обеспечения	Вопросник 17.zip
18	Вопросник СНГ по статистике жилищных условий населения	Вопросник 18.zip
19	Вопросник СНГ по статистике здравоохранения	Вопросник 19.zip
20	Вопросник СНГ по статистике образования	Вопросник 20.zip
21	Вопросник СНГ по статистике культуры и искусства	Вопросник 21.zip
22	Вопросник СНГ по статистике науки	Вопросник 22.zip
23	Вопросник СНГ по статистике преступности	Вопросник 23.zip
24	Вопросник СНГ по статистике экологии	Вопросник 24.zip
		Скачать все вопросники Все вопросники.zip
		Изменения к вопросникам на 2023 год.zip



Мониторинги Статкомитета СНГ

Ежегодно готовятся согласованные с Исполкомом СНГ и НСС публикации:

- *Мониторинг основных целевых макроэкономических показателей экономики государств-участников СНГ (с 2010 г.)*
- *Мониторинг показателей качества жизни населения в странах СНГ (с 2012 г.)*
- *Мониторинг состояния национальных рынков труда стран СНГ (с 2014 г.)*
- *Мониторинг показателей ЦУР в регионе СНГ (с 2018 г.)*





Мониторинг показателей качества жизни (1/2)




Во исполнение Плана мероприятий по реализации Стратегии экономического развития СНГ, которая была утверждена Решением Совета глав правительств Содружества Независимых Государств, Статкомитет СНГ выпускает сборник **«Мониторинг показателей качества жизни населения в странах СНГ»** (в электронном виде).



Мониторинг показателей качества жизни (2/2)

Содержание публикации:

- Нормативы качества жизни;
- Краткий аналитический обзор социально-демографической ситуации в странах Содружества;
- раздел с основными показателями социально-экономического развития стран Содружества;
- таблицы с данными по показателям качества жизни, характеризующим уровень благосостояния населения, ситуацию на рынке труда, социальную защиту, здоровье, образование, жилищные условия населения, экологическую ситуацию, правовую защищенность, культуру и досуг.





Информационно-аналитическая работа



Межгосударственный статистический комитет
Содружества Независимых Государств



Пресс-релиз
16 июня 2023 г.

Основные социально-экономические показатели стран Содружества Независимых Государств в январе-апреле 2023 года

(январь-апрель 2023 г. в % к январю-апрелю 2022 г.)

	Валовой внутренний продукт (в постоянных ценах)	Промышленное производство (в постоянных ценах)	Внешнеторговая торговля (в постоянных ценах)	Перевозки (без таможенных пошлин, налогов) (в постоянных ценах)	Оборот розничной торговли (в постоянных ценах)	Валовый внутренний продукт (в постоянных ценах)	Валовый внутренний продукт (в постоянных ценах)
Азербайджан	100,1	97,6	140,3	104,7	102,9	101,8	103,5
Армения	112,1 ¹⁾	102,4	115,6	112,2	107,0	101,1	100,9
Беларусь	99,4	102,3	97,2	...	100,1	101,7	103,0
Казахстан	104,0 ²⁾	103,5	116,1	101,9	110,5	96,6	104,2
Киргизия	104,4	104,6	103,5	112,4	104,4	108,9	103,4
Молдова	97,6 ³⁾	94,9 ³⁾	92,8	87,7 ⁴⁾	...	103,5	104,1
Россия	98,2 ⁵⁾	100,6	100,7	106,7	96,4	105,0	102,1
Таджикистан	100,0 ⁶⁾	105,5	120,8	110,7	108,5	102,9	102,3
Туркменистан	106,1
Узбекистан	105,5 ⁷⁾	105,0	103,1	96,9 ⁸⁾	106,4	102,5	103,3
Украина
Всего по СНГ	99,3⁹⁾	100,9⁹⁾	103,0⁹⁾	104,1⁹⁾	97,8⁹⁾	104,3⁹⁾	102,6⁹⁾
Сравнимо СНГ:							
январь-апрель 2022	103,3 ¹⁰⁾	103,2 ¹⁰⁾	112,3 ¹⁰⁾	102,4 ¹⁰⁾	101,6 ¹⁰⁾	116,5 ¹⁰⁾	109,5 ¹⁰⁾
в % к январю-апрелю 2021							

Примечание: данные по Туркменистану приведены с сайтов государственных организаций страны, с декабря 2022 года Статкомитет СНГ действует по Украине не резидентом.

¹⁾ Апрель 2023 г. в % к январю 2022 г.

²⁾ Апрель 2023 г. в % к декабрю 2022 г.

³⁾ 2022 г в % к 2021 г.

⁴⁾ Структурный показатель развития основных отраслей экономики.

⁵⁾ Без данных по Украине.

⁶⁾ Без данных по Молдове, Туркменистану и Украине.

⁷⁾ Без данных по Туркменистану и Украине.

⁸⁾ Без данных по Беларуси, Туркменистану и Украине.

⁹⁾ 1 апреля 2022 г. в % к январю 2021 г.

¹⁰⁾ Апрель 2022 г. в % к декабрю 2021 г.

● Статкомитет СНГ

Пресс-релиз

Изменение основных социально-экономических показателей стран Содружества Независимых Государств в апреле по сравнению с мартом 2023 года

	Апрель 2023 в % к марту 2023			
	продукции промышленности (в постоянных ценах)	оборот розничной торговли (в постоянных ценах)	валовый внутренний продукт (в постоянных ценах)	валовый внутренний продукт (в постоянных ценах)
Азербайджан	93,5	70,7	106,1	100,3
Армения	101,6	97,4	97,1	100,1
Беларусь	90,1	99,6	100,1	100,4
Казахстан	92,5	85,1	98,8	100,9
Киргизия	99,2	124,5	100,1	100,2
Молдова	114,7 ¹⁾	...	99,7	102,2
Россия	95,0	99,9	102,4	100,4
Таджикистан	82,6	100,4	101,0	100,5
Узбекистан	96,0	98,4	99,7	100,8
Украина
Всего по СНГ	94,6²⁾	97,8²⁾	102,1²⁾	100,8²⁾

¹⁾ Март 2023 г. в % к февралю 2023 г.

²⁾ Без данных по Молдове, Туркменистану и Украине.

³⁾ Без данных по Туркменистану и Украине.

⁴⁾ Без данных по Туркменистану и Украине.

⁵⁾ Без данных по Туркменистану и Украине.

⁶⁾ Без данных по Туркменистану и Украине.

⁷⁾ Без данных по Туркменистану и Украине.

⁸⁾ Без данных по Туркменистану и Украине.

⁹⁾ Без данных по Туркменистану и Украине.

¹⁰⁾ Без данных по Туркменистану и Украине.

© При использовании данных ссылка на Статкомитет СНГ обязательна.
Контактные телефоны: (8-495) 632-90-52, 607-48-42 Факс: (8-495) 607-45-92
E-mail: cistat@cistat.org http://www.cistat.org

● Статкомитет СНГ



МЕЖГОСУДАРСТВЕННЫЙ
СТАТИСТИЧЕСКИЙ КОМИТЕТ
СОДРУЖЕСТВА НЕЗАВИСИМЫХ ГОСУДАРСТВ



СОЦИАЛЬНО-ЭКОНОМИЧЕСКОЕ ПОЛОЖЕНИЕ СТРАН СОДРУЖЕСТВА НЕЗАВИСИМЫХ ГОСУДАРСТВ В ЯНВАРЕ-АПРЕЛЕ 2023 ГОДА

(по данным национальных статистических служб)

ДОКЛАД

2023



Информационно-аналитическая работа



- «Содружество Независимых Государств » (статистический ежегодник; русско-английская версия)

- Тематические отраслевые сборники



- Официальная статистика стран Содружества Независимых Государств (ежегодное издание, на электронном носителе)



Информационно-аналитическая работа

Международный статистический комитет государств-участников
International Statistical Committee of the Commonwealth of Independent States

МОНИТОРИНГ ПОКАЗАТЕЛЕЙ ЦЕЛЕЙ УСТОЙЧИВОГО РАЗВИТИЯ (ЦУР) В РЕГИОНЕ СНГ 2016–2020
Сводный обзор

MONITORING OF SUSTAINABLE DEVELOPMENT GOAL (SDG) INDICATORS IN THE CIS REGION 2016–2020
Summary report

МОЛОДЕЖЬ В СОДРУЖЕСТВЕ НЕЗАВИСИМЫХ ГОСУДАРСТВ

И ЦЕЛИ УСТОЙЧИВОГО РАЗВИТИЯ

МОЛОДЕЖЬ В СОДРУЖЕСТВЕ НЕЗАВИСИМЫХ ГОСУДАРСТВ

СТАТИСТИЧЕСКИЙ ПОРТРЕТ

НАСЕЛЕНИЕ стран Содружества Независимых Государств и ЦЕЛИ УСТОЙЧИВОГО РАЗВИТИЯ

Цели устойчивого развития, ориентированные на преодоление неравенства, охрану здоровья, в том числе сексуальной и репродуктивной, создание достойной занятости, расширение предпринимательства, жизни, расширение доступа к качественному образованию, достижение гендерного равенства и улучшение качества жизни населения, являются приоритетами для государств – участников Содружества Независимых Государств. Эти цели были определены Программой действий Миллениумской конференции по народонаселению и развитию (Каир, 1994 г.) и подтверждены в «Платформе для и области устойчивого развития на период до 2030 года» (2002), Декларации Генеральной Ассамблеи ООН в 2015 году.

Страны Содружества, в которых проживает более 280 миллионов человек, достигают существенные положительные результаты в наращивании образования, повышении уровня и улучшения условий жизни населения, что способствует росту продолжительности жизни и повышению ее качества.

В то же время, остаются нерешенными проблемы, связанные с доступом и качеством необходимого уровня, качеством среды обитания, достижением гендерного равенства на рынке труда и в сфере принятия политических решений, реализацией национальных программ поддержки людей в особо сложных ситуациях, включая лиц, живущих в бедности, этнической принадлежности, мигрантов. По мере постоянного построения независимых стран Содружества особое значение приобретает выработка и реализация политики в интересах людей старшего поколения, а также женщин, способствующих взаимному доплатному для большинства молодых людей.



СОДРУЖЕСТВО НЕЗАВИСИМЫХ ГОСУДАРСТВ
МЕЖГОСУДАРСТВЕННЫЙ СТАТИСТИЧЕСКИЙ КОМИТЕТ

СТАТИСТИКА СНГ

СТАТИСТИЧЕСКИЙ БЮЛЛЕТЕНЬ

1 (857) 2019

МОЛОДЕЖЬ В СТРАНАХ СОДРУЖЕСТВА НЕЗАВИСИМЫХ ГОСУДАРСТВ

СТАТИСТИЧЕСКИЙ ПОРТРЕТ

МОЛОДЕЖЬ В СТРАНАХ СОДРУЖЕСТВА НЕЗАВИСИМЫХ ГОСУДАРСТВ

Статистический портрет

В странах Содружества Независимых Государств насчитывается около 60 миллионов молодых и молодых людей в возрасте 15–24 лет – население молодого поколения. Молодые люди, проживающие в независимых государствах, имеют разнообразные потребности, связанные с процессом становления личности, выбора профессии, получения образования, участия в рыночной экономике, реализации своих творческих способностей и самореализации в профессиональной и общественной сферах.

Выявление структуры молодого поколения стран Содружества, 2015

15–19 лет	20%
10–14 лет	21%
20–24 лет	59%

В то же время, тем и люди, обладающие опытом Содружества, сталкиваясь с проблемами, связанными с интеграцией в рынок труда, имеют сложности с поиском достойной работы, а также с осуществлением карьеры. Выход из сложившейся ситуации требует комплексных мер, включающих повышение уровня образования, расширение доступа к качественному образованию, улучшение условий жизни населения.

Важно отметить, более обширные усилия необходимы в отношении молодежи в отношении: расширения доступа к качественному образованию, реализации национальных программ поддержки людей в особо сложных ситуациях, включая лиц, живущих в бедности и этнической принадлежности, мигрантов.

2018 г. 104

МЕЖГОСУДАРСТВЕННЫЙ СТАТИСТИЧЕСКИЙ КОМИТЕТ СНГ

МКНР и ЦУР: сравнительный анализ и доступность информации по отдельным показателям в государствах-участниках СНГ

ЦЕЛИ УСТОЙЧИВОГО РАЗВИТИЯ

ICPD

Москва 2019



Информационно-аналитическая работа

Аналитические обзоры и записки, представляемые руководящим органам государств и межгосударственным организациям Содружества

Инвалидность в странах Содружества

Заболеваемость и состояние здравоохранения в странах Содружества

О демографической ситуации в странах Содружества

Рынок труда в странах Содружества

Затраты на содержание рабочей силы в странах Содружества

Образование в странах Содружества

Основные социально-экономические индикаторы бедности в странах Содружества

Уровень и условия жизни населения в странах Содружества

Пенсионное обеспечение в странах Содружества

Охрана окружающей среды в странах Содружества

Состояние преступности в странах Содружества



ЕИАС Статкомитета СНГ

Главная > Статистика СНГ

expert - Русский - ?



Национальные счета



Промышленность



Иновация



Сельское хозяйство



Строительство и инвестиции в основной капитал



Цены



Финансы



Внеэкономическая деятельность



Транспорт



Связь и ИКТ



Розничная торговля и платные услуги населению



Население



Рынок труда



Уровень и условия жизни



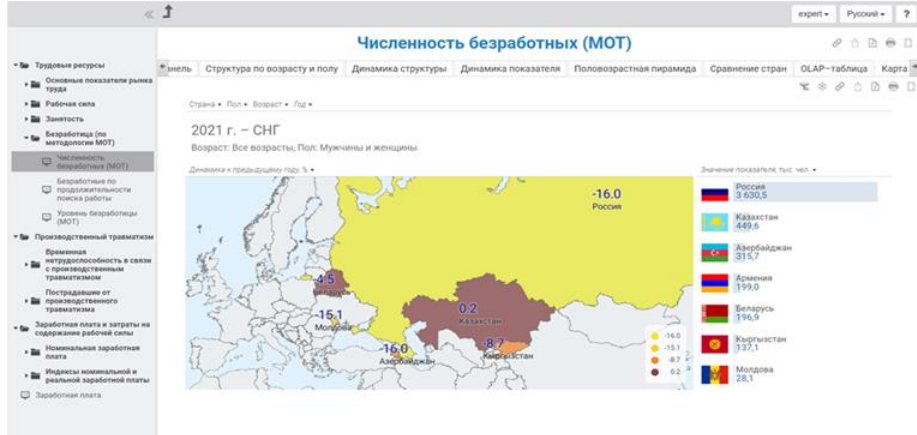
Образование, наука и культура



Окружающая среда

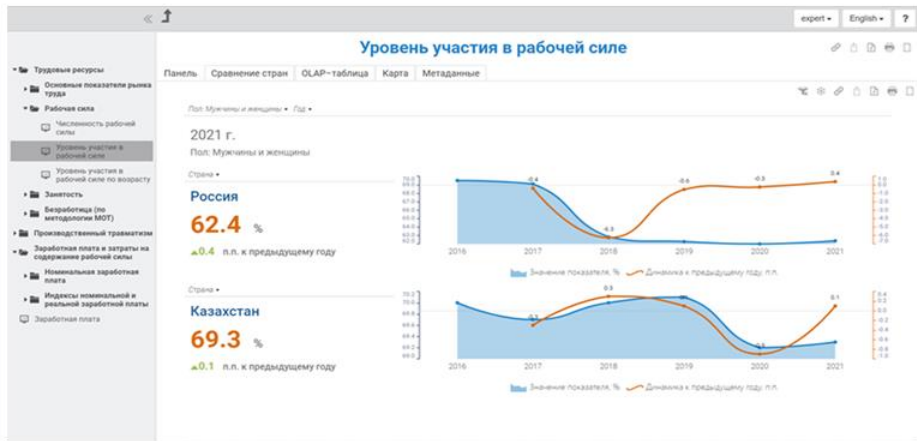


Основные социально-экономические показатели стран СНГ



Основные показатели рынка труда

Страна	2021		2020		2019	
	Численность рабочей силы, тыс. чел.	Численность занятых работников, тыс. чел.	Численность безработных (МОТ), тыс. чел.	Численность рабочей силы, тыс. чел.	Численность занятых работников, тыс. чел.	Численность безработных (МОТ), тыс. чел.
Азербайджан	9 393,9	4 988,2	3 157,7	3 252,3	4 676,6	3 758,9
Армения	1 282,2	1 084,3	1 99,0	1 206,9	1 092,3	234,6
Беларусь	9 343,3	4 893,7	1 965,9	9 091,6	4 883,4	206,2
Казахстан	9 236,4	8 807,1	489,6	9 140,9	9 732,0	408,9
Кыргызстан	2 985,5	2 507,9	1 071,3	2 504,4	2 443,2	101,2
Молдова	471,6	643,3	26,1	607,3	651,1	114,3
Россия	78 349,4	71 714,4	4 888,5	74 602,7	76 491,4	4 201,5





Спасибо за внимание

www.new.cisstat.org

