



Межгосударственный статистический комитет Содружества Независимых Государств  
(Статкомитет СНГ)



# CIS-Stat: data collection and data dissemination

***Galina Selisheva***

***Head of the Division of Social and Ecological Statistics  
CIS-Stat***

**Census Data Dissemination Workshop**  
July 10 – 13, 2023 года

**Astana, Kazakhstan**



# Data sources

- Census
- current reporting
- sample surveys
- one-time thematic surveys
- administrative statistics
- Information from  
international organizations



# CIS-Stat Statistical Questionnaires



МЕЖГОСУДАРСТВЕННЫЙ СТАТИСТИЧЕСКИЙ КОМИТЕТ  
СОДРУЖЕСТВА НЕЗАВИСИМЫХ ГОСУДАРСТВ

ДОБРО ПОЖАЛОВАТЬ В СТАТИСТИКУ СОДРУЖЕСТВА НЕЗАВИСИМЫХ ГОСУДАРСТВ

КАРТА САЙТА ENGLISH

Поиск



СТАТКОМИТЕТ СНГ

СТАТИСТИКА ПО ТЕМАМ

ПУБЛИКАЦИИ

НОВОСТИ

МЕТАДАННЫЕ

БАЗА ДАННЫХ

Метаданные

Статистические Вопросы Статкомитета СНГ и методологические пояснения по заполнению вопросников на 2023 год

Перечень показателей для межгосударственного обмена статистической информацией

Вопросники Статкомитета СНГ

Классификаторы и репозитории

Банк учебно-методических материалов

Номер Вопросника	Наименование Вопросника	скачать Вопросники и методологические пояснения к ним
01	Вопросник СНГ по системе национальных счетов	<a href="#">Вопросник 1.zip</a>
02	Вопросник СНГ по статистике финансов	<a href="#">Вопросник 2.zip</a>
03	Вопросник СНГ по статистике внешнеэкономических связей	<a href="#">Вопросник 3.zip</a>
04	Вопросник СНГ по статистике промышленности	<a href="#">Вопросник 4.zip</a>
05	Вопросник СНГ по статистике инноваций	<a href="#">Вопросник 5.zip</a>
06	Вопросник СНГ по статистике сельского хозяйства	<a href="#">Вопросник 6.zip</a>
07	Вопросник СНГ по статистике строительства и инвестиций в основной капитал	<a href="#">Вопросник 7.zip</a>
08	Вопросник СНГ по статистике транспорта	<a href="#">Вопросник 8.zip</a>
09	Вопросник СНГ по статистике связи	<a href="#">Вопросник 9.zip</a>
10	Вопросник СНГ по статистике розничной торговли и платных услуг населению	<a href="#">Вопросник 10.zip</a>
11	Вопросник СНГ об институциональных изменениях в экономике	<a href="#">Вопросник 11.zip</a>

12	Вопросник СНГ по статистике населения	<a href="#">Вопросник 12.zip</a>
13	Вопросник СНГ по статистике численности оплачиваемых работников и заработной платы	<a href="#">Вопросник 13.zip</a>
14	Вопросник СНГ по статистике занятости и безработицы	<a href="#">Вопросник 14.zip</a>
15	Вопросник СНГ по статистике домашних хозяйств	<a href="#">Вопросник 15.zip</a>
16	Вопросник СНГ по статистике цен	<a href="#">Вопросник 16.zip</a>
17	Вопросник СНГ по статистике пенсионного обеспечения	<a href="#">Вопросник 17.zip</a>
18	Вопросник СНГ по статистике жилищных условий населения	<a href="#">Вопросник 18.zip</a>
19	Вопросник СНГ по статистике здравоохранения	<a href="#">Вопросник 19.zip</a>
20	Вопросник СНГ по статистике образования	<a href="#">Вопросник 20.zip</a>
21	Вопросник СНГ по статистике культуры и искусства	<a href="#">Вопросник 21.zip</a>
22	Вопросник СНГ по статистике науки	<a href="#">Вопросник 22.zip</a>
23	Вопросник СНГ по статистике преступности	<a href="#">Вопросник 23.zip</a>
24	Вопросник СНГ по статистике экологии	<a href="#">Вопросник 24.zip</a>
		Скачать все вопросники <a href="#">Все вопросники.zip</a>
		<a href="#">Изменения к вопросникам на 2023 год.zip</a>



# CIS-Stat Monitoring

Publications coordinated with the CIS Executive Committee

and the NSOs are prepared annually:

- *CIS main target macroeconomic economic indicators monitoring (since 2010.)*
- *CIS life quality indicators monitoring (since 2012)*
- *CIS state national labor markets monitoring (since 2014)*
- *CIS SDG indicators monitoring (since 2018)*





## Life quality indicators monitoring (1/2)



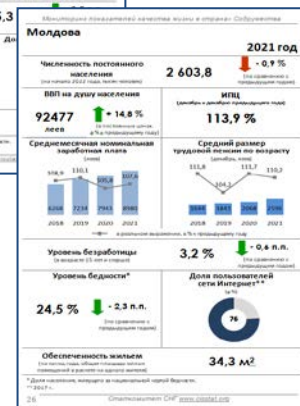
In pursuance of the Action Plan for the implementation of the CIS Economic Development Strategy, which was approved by the Decision of the Council of Heads of State of the CIS, the CIS-Stat publishes the collection “Monitoring indicators of the CIS population life quality” (in electronic form).



# Life quality indicators monitoring (2/2)

## Publication content:

- Standards of life quality;
- Brief analytical review of the CIS socio-demographic situation;
- Chapter with the CIS main indicators of the socio-economic development;
- Tables with data on life quality indicators characterizing the level of population's well-being, the labor market situation, social protection, health, education, housing conditions of the population, the environmental situation, legal protection, culture and leisure.





# Information and analytical work



Межгосударственный статистический комитет  
Содружества Независимых Государств



Пресс-релиз  
16 июня 2023 г.

## Основные социально-экономические показатели стран Содружества Независимых Государств в январе-апреле 2023 года

(январь-апрель 2023 г. в % к январю-апрелю 2022 г.)

	Валовой внутренний продукт (в постоплатных ценах)	Промышленное производство (в постоплатных ценах)	Промышленное производство (в постоплатных ценах)	Промышленное производство (в постоплатных ценах)	Оборот розничной торговли (в постоплатных ценах)	Валовые инвестиции в основной капитал (в постоплатных ценах)	Валовые внутренние запасы (в постоплатных ценах)
Азербайджан	100,1	97,6	140,3	104,7	102,9	101,8	103,5
Армения	112,1 <sup>1)</sup>	102,4	115,6	112,2	107,0	101,1	100,9
Беларусь	99,4	102,3	97,2	...	100,1	101,7	103,0
Казахстан	104,0 <sup>2)</sup>	103,5	116,1	101,9	110,5	96,6	104,2
Кыргызстан	104,4	104,6	103,5	112,4	104,4	108,9	103,4
Молдова	97,6 <sup>3)</sup>	94,9 <sup>3)</sup>	92,8	87,7 <sup>3)</sup>	...	103,5	104,5
Россия	98,2 <sup>4)</sup>	100,6	100,7	106,7	96,4	105,0	102,1
Таджикистан	108,0 <sup>5)</sup>	105,5	120,8	110,7	108,5	102,9	102,3
Туркменистан	106,1	...	...	...	...	...	...
Узбекистан	105,5 <sup>6)</sup>	105,0	103,1	96,9 <sup>6)</sup>	106,4	102,5	103,3
Украина	...	...	...	...	...	...	...
<b>Всего по СНГ</b>	<b>99,3<sup>7)</sup></b>	<b>100,9<sup>8)</sup></b>	<b>103,0<sup>9)</sup></b>	<b>104,1<sup>8)</sup></b>	<b>97,8<sup>10)</sup></b>	<b>104,3<sup>11)</sup></b>	<b>102,6<sup>12)</sup></b>
<i>Сравнение СНГ:</i>							
январь-апрель 2022	100,0	100,0	100,0	100,0	100,0	100,0	100,0
январь-апрель 2023	103,3 <sup>13)</sup>	103,2 <sup>14)</sup>	112,3 <sup>15)</sup>	102,4 <sup>16)</sup>	101,6 <sup>17)</sup>	116,5 <sup>18)</sup>	109,5 <sup>19)</sup>

Примечание: данные по Туркменистану приведены с сайтов государственных организаций страны, с декабря 2022 года Статкомитет СНГ действует по Украине не резидентом.

<sup>1)</sup> 1 квартал 2023 г. в % к 1 кварталу 2022 г.

<sup>2)</sup> Апрель 2023 г. в % к декабрю 2022 г.

<sup>3)</sup> 2022 г в % к 2021 г.

<sup>4)</sup> Ускоренный показатель развития основных отраслей экономики.

<sup>5)</sup> Без данных по Украине.

<sup>6)</sup> Без данных по Молдове, Туркменистану и в Украине.

<sup>7)</sup> Без данных по Туркменистану и в Украине.

<sup>8)</sup> Без данных по Беларуси, Туркменистану и Украине.

<sup>9)</sup> 1 квартал 2022 г. в % к 1 кварталу 2021 г.

<sup>10)</sup> Апрель 2022 г. в % к декабрю 2021 г.

Статкомитет СНГ

Пресс-релиз

## Изменение основных социально-экономических показателей стран Содружества Независимых Государств в апреле по сравнению с мартом 2023 года

	продукции промышленности (в постоплатных ценах)	оборота розничной торговли (в постоплатных ценах)	валовые внутренние запасы (в постоплатных ценах)	валовые внутренние запасы (в постоплатных ценах)
Азербайджан	93,5	70,7	106,1	100,3
Армения	101,6	97,4	97,1	100,1
Беларусь	90,1	99,6	100,1	100,4
Казахстан	92,5	85,1	98,8	100,9
Кыргызстан	99,2	124,5	100,1	100,2
Молдова	114,7 <sup>1)</sup>	...	99,7	102,2
Россия	95,0	99,9	102,4	100,4
Таджикистан	82,6	100,4	101,0	100,5
Узбекистан	96,0	98,4	99,7	100,8
Украина	...	...	...	...
<b>Всего по СНГ</b>	<b>94,6<sup>2)</sup></b>	<b>97,8<sup>3)</sup></b>	<b>102,1<sup>4)</sup></b>	<b>100,5<sup>5)</sup></b>

Условные обозначения: «...» - данные отсутствуют (не представляли).

© При использовании данных ссылки на Статкомитет СНГ обязательны.  
Контактные телефоны: (8-495) 632-96-52, 607-48-02 Факс: (8-495) 607-45-92  
E-mail: cisstat@cisstat.org http://www.cisstat.org

Статкомитет СНГ



МЕЖГОСУДАРСТВЕННЫЙ  
СТАТИСТИЧЕСКИЙ КОМИТЕТ  
СОДРУЖЕСТВА НЕЗАВИСИМЫХ ГОСУДАРСТВ



## СОЦИАЛЬНО-ЭКОНОМИЧЕСКОЕ ПОЛОЖЕНИЕ СТРАН СОДРУЖЕСТВА НЕЗАВИСИМЫХ ГОСУДАРСТВ В ЯНВАРЕ-АПРЕЛЕ 2023 ГОДА

(по данным национальных статистических служб)

ДОКЛАД

2023



# Information and analytical work



- «Содружество Независимых Государств » (статистический ежегодник; русско-английская версия)
- Тематические отраслевые сборники
- Официальная статистика стран Содружества Независимых Государств (ежегодное издание, на электронном носителе)





# Information and analytical work





# Information and analytical work

---

**Analytical reviews and notes submitted to the state governing bodies and CIS interstate organizations**

**Disability in the CIS**

**Morbidity and health status in the CIS**

**Demographic situation in the CIS**

**Labor market in the CIS**

**Labor costs in the CIS**

**Education in the CIS**

**Key socio-economic indicators of poverty in the CIS**

**Living standard and living conditions of the population in the CIS**

**Pension provision in the CIS**

**Environmental protection in the CIS**

**Crime state in the CIS**



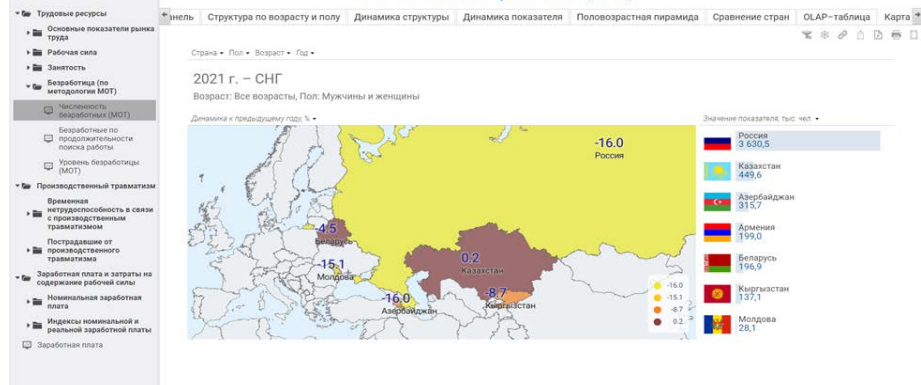
# CIS-Stat's Unified Information Analytical System

Главная > Статистика СНГ expert - Русский - ?



expert - Русский - ?

## Численность безработных (МОТ)



expert - Русский - ?

## Основные показатели рынка труда

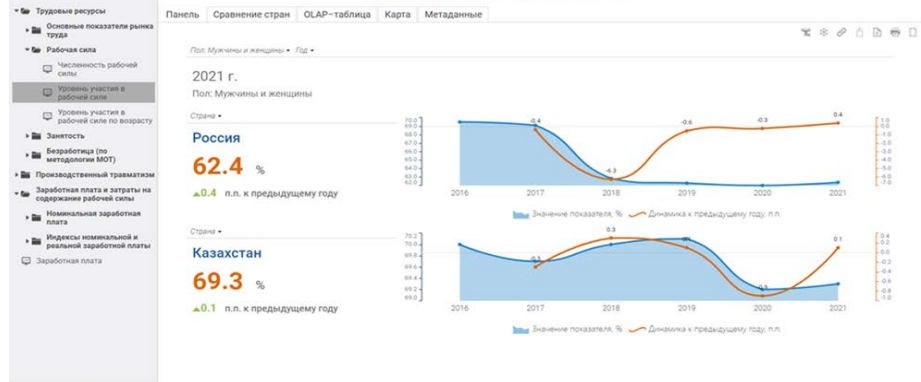
Панель Структура по возрасту и полу Возраст и пол Половозрастная пирамида OLAP-таблица Карта Метаданные

Значение Пол Возраст

Страна	2021		2020		2019	
	Численность рабочей силы, тыс. чел.	Численность занятого населения, тыс. чел.	Численность безработных (МОТ), тыс. чел.	Численность рабочей силы, тыс. чел.	Численность занятого населения, тыс. чел.	Численность безработных (МОТ), тыс. чел.
Азербайджан	5 301,9	4 988,2	315,7	5 202,5	4 676,6	375,9
Армения	1 287,2	1 088,2	199,0	1 286,9	1 052,5	234,4
Беларусь	5 047,5	4 890,7	196,9	5 091,6	4 881,4	206,2
Кавказстан	9 296,8	8 807,1	489,6	9 180,9	8 720,0	460,9
Киргизстан	2 485,5	2 057,9	127,1	2 056,4	2 448,2	190,2
Молдова	87,6	848,5	28,1	807,3	834,2	33,1
Россия	75 949,0	71 716,4	4 688,5	74 022,7	70 801,4	4 921,5

expert - English - ?

## Уровень участия в рабочей силе





***Спасибо за внимание***

[www.new.cisstat.org](http://www.new.cisstat.org)

