



ФЕДЕРАЛЬНАЯ СЛУЖБА
ГОСУДАРСТВЕННОЙ
СТАТИСТИКИ

СОВЕРШЕНСТВОВАНИЕ МЕТОДОЛОГИИ ФОРМИРОВАНИЯ БАЛАНСОВ ПРОДОВОЛЬСТВЕННЫХ РЕСУРСОВ В РОССИЙСКОЙ ФЕДЕРАЦИИ

Клевакина Марина Петровна

05.06.2024

Начальник Управления статистики сельского хозяйства и окружающей
природной среды Федеральной службы государственной статистики



- Указ Президента Российской Федерации «Об утверждении Доктрины продовольственной безопасности Российской Федерации»
- Федеральный закон «Об официальном статистическом учете и системе государственной статистики в Российской Федерации»
- Распоряжение Правительства РФ «Об утверждении Федерального плана статистических работ»



- Методические указания по составлению годовых балансов продовольственных ресурсов
- Методические указания по составлению балансов ресурсов и использования продуктов животноводства
- Методика построения годового продовольственного баланса ресурсов и использования винограда
- Методика составления баланса рыбы и рыбопродуктов для определения среднедушевого уровня их потребления
- Методика баланса ресурсов и использования зерна по видам культур

Ресурсы

- 01 Запасы на начало года
- 02 Производство
- 03 Импорт
- 04 Итого ресурсов **01 + 02 + 03**

Использование

- 05 Расход на непищевые цели
- 06 Экспорт
- 07 Потери
- 08 Запасы на конец года
- 09 Фонд личного потребления **04 – 05 – 06 – 07 – 08**





Формы федерального статистического наблюдения



Выборочные обследования домашних хозяйств



Таможенная статистика



Формы отчетности о финансово-экономическом состоянии товаропроизводителей агропромышленного комплекса



Коэффициенты пересчета продукции в основной вид



Федеральная служба государственной статистики



Министерство сельского хозяйства Российской Федерации



Федеральная таможенная служба



Федеральное агентство по рыболовству



**Крупные
и средние
сельскохозяй-
ственные
организации**

Сплошной
учет
100%



**Малые
предприятия**
(кроме
микропредприятий)

Выборочное
наблюдение
25%



**Микро-
предприятия**

Выборочное
наблюдение
25%



**Крестьянские
(фермерские)
хозяйства,
индивидуальные
предприниматели**

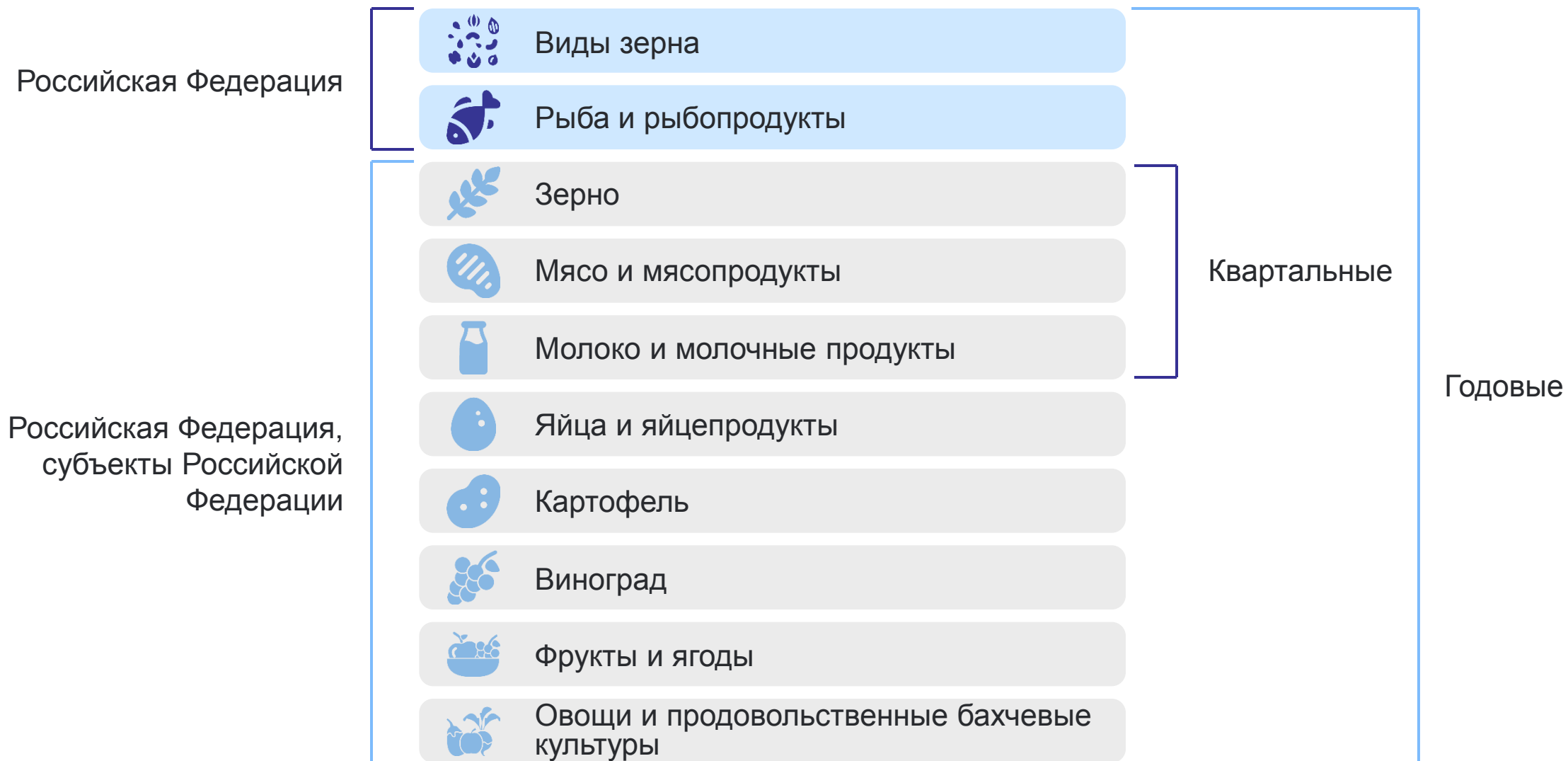
Выборочное
наблюдение
20%



**Хозяйства
населения
в сельской
местности**

Выборочное
наблюдение
0,9%

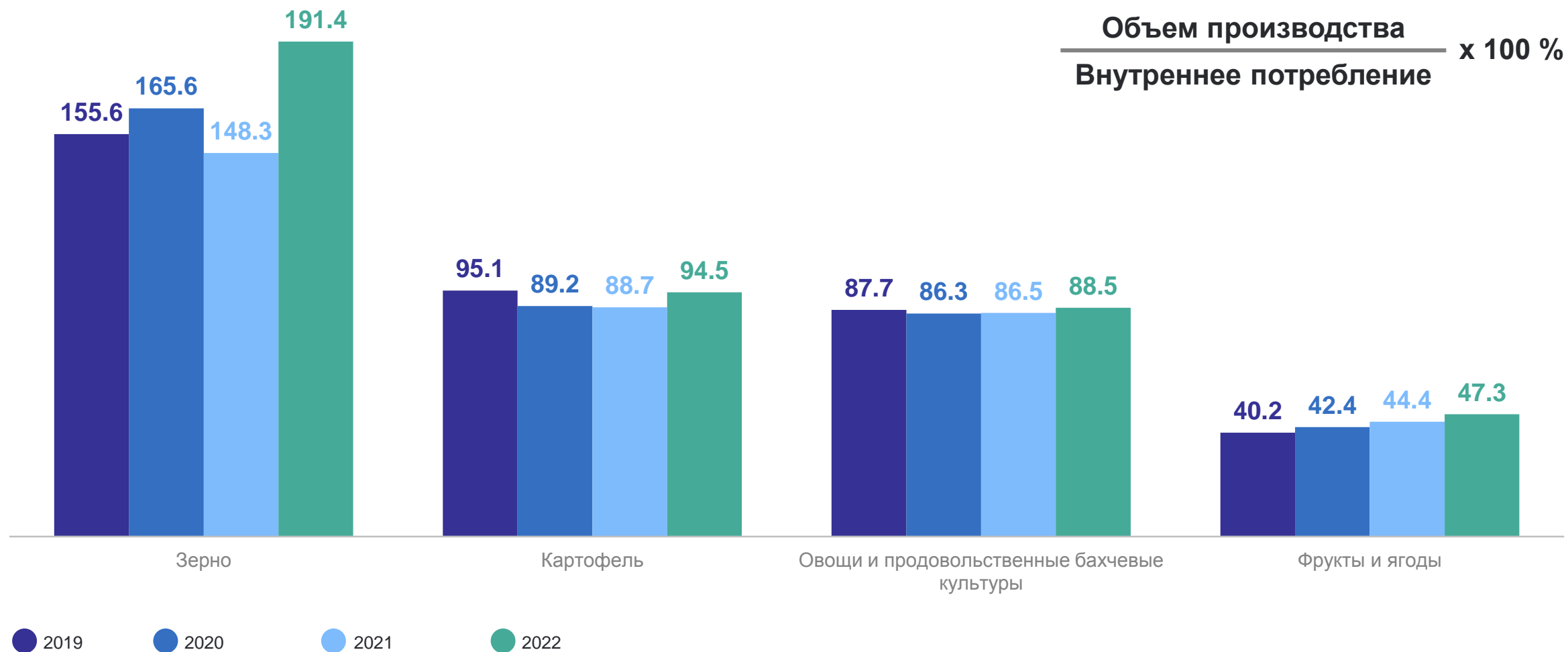
РАЗРЕЗ И ПЕРИОДИЧНОСТЬ РАЗРАБОТКИ



УРОВЕНЬ САМООБЕСПЕЧЕНИЯ

процентов

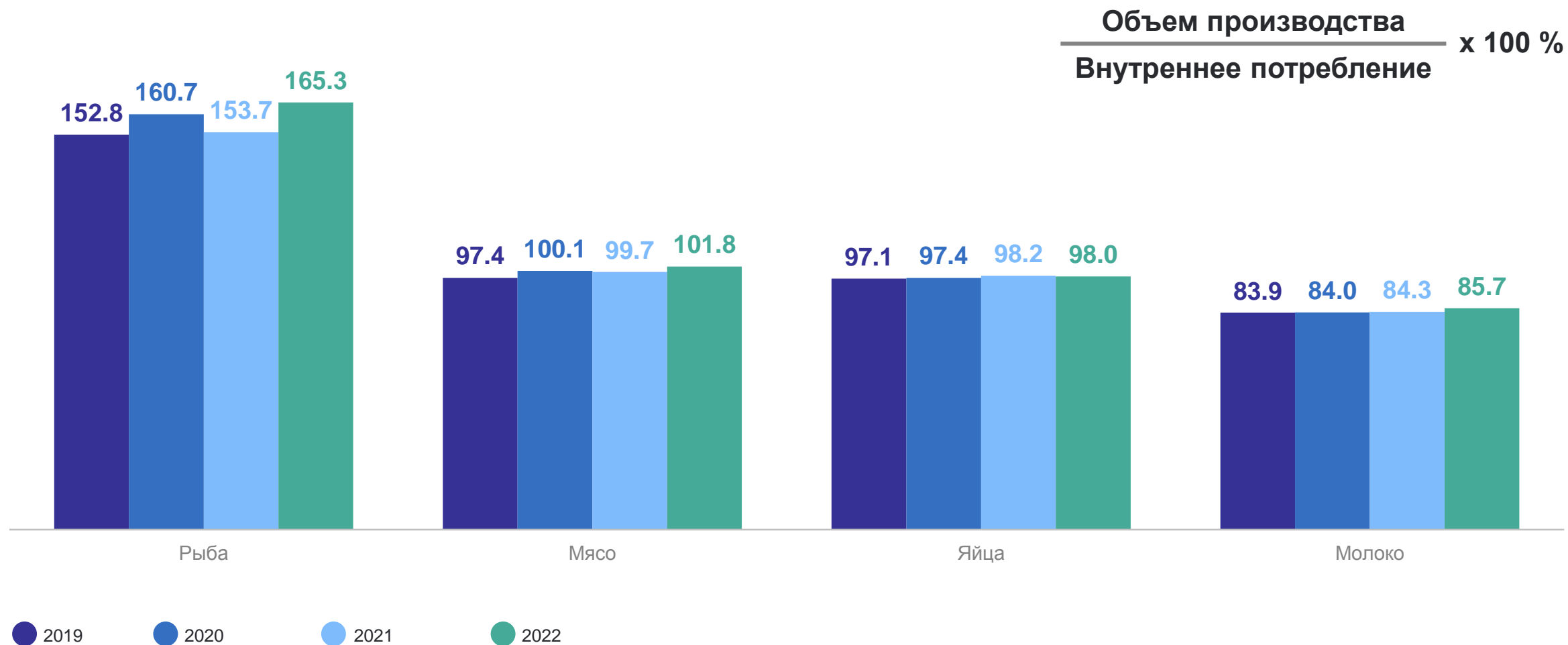
РОССТАТ



УРОВЕНЬ САМООБЕСПЕЧЕНИЯ

процентов

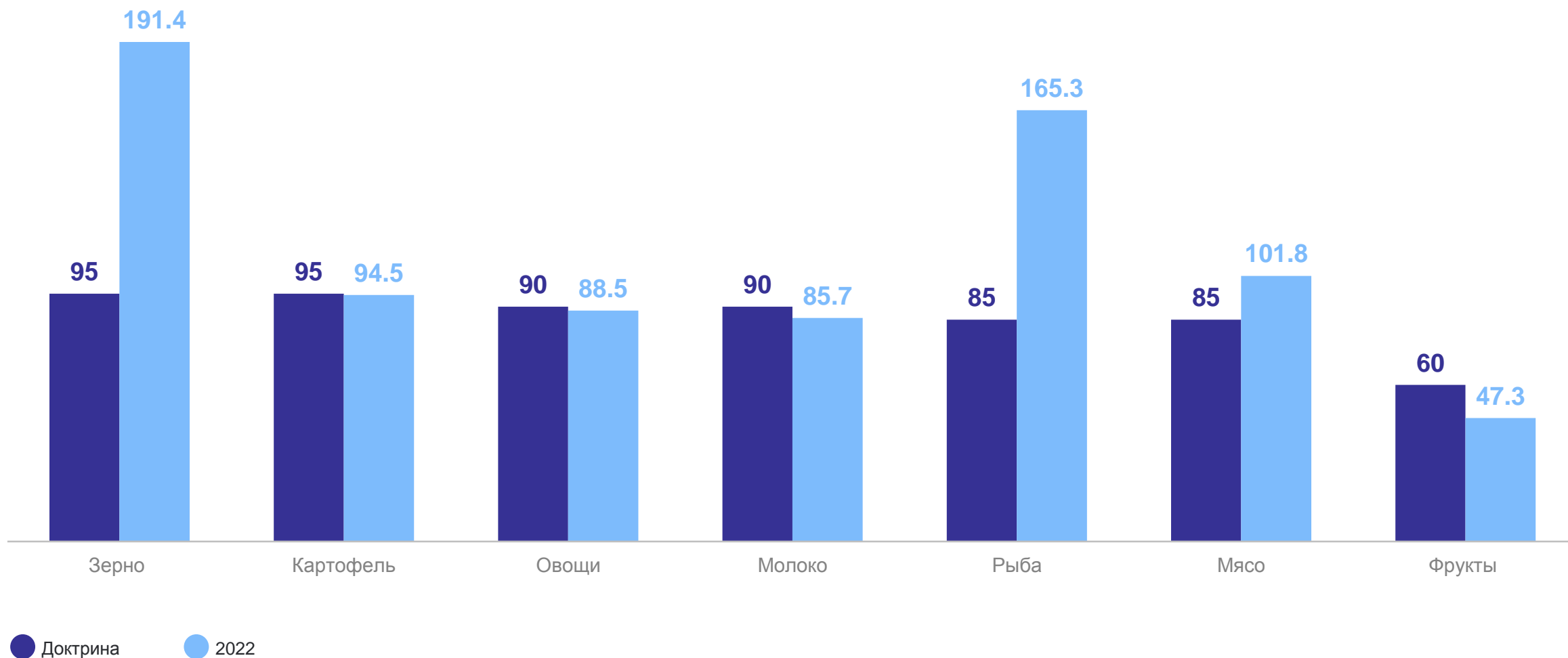
РОССТАТ



ДОСТИЖЕНИЕ ПОРГОВЫХ ЗНАЧЕНИЙ

доктрины продовольственной безопасности, процентов

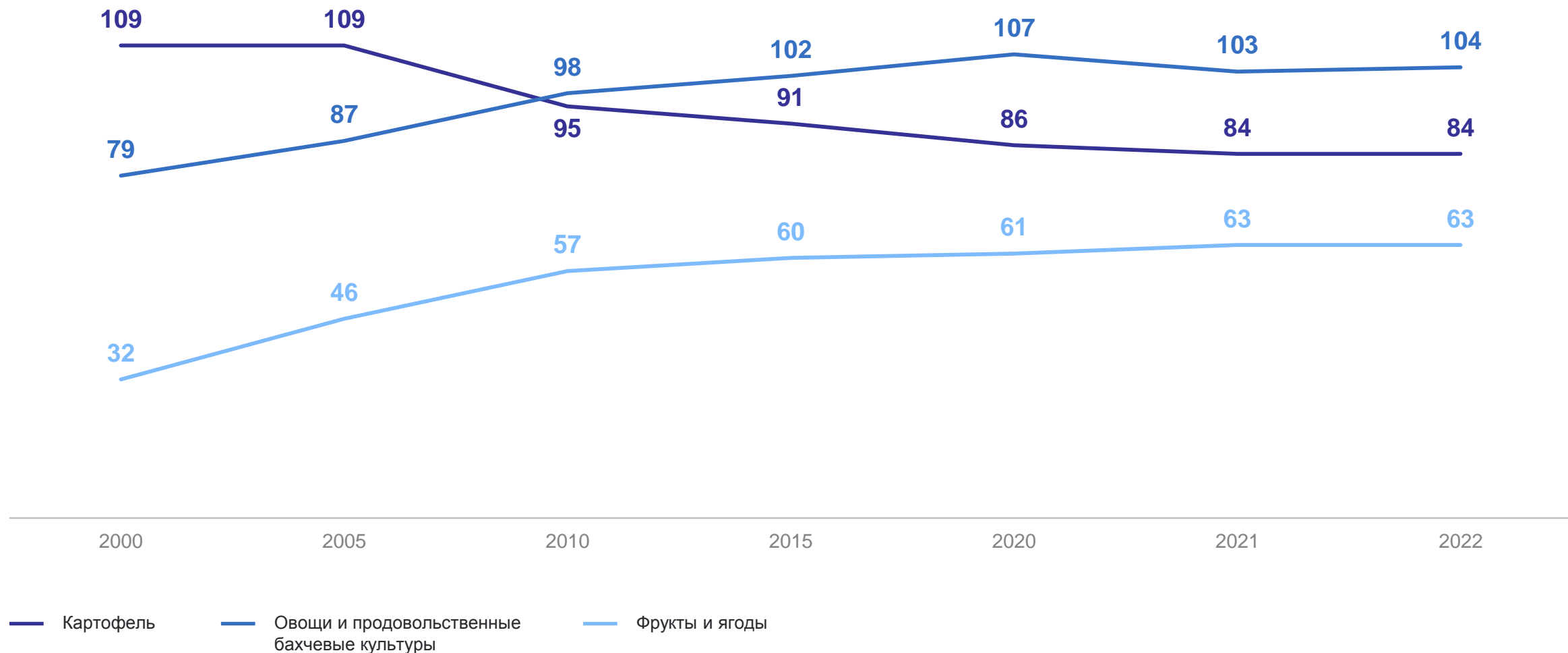
РОССТАТ



ПОТРЕБЛЕНИЕ

на душу населения, килограммов

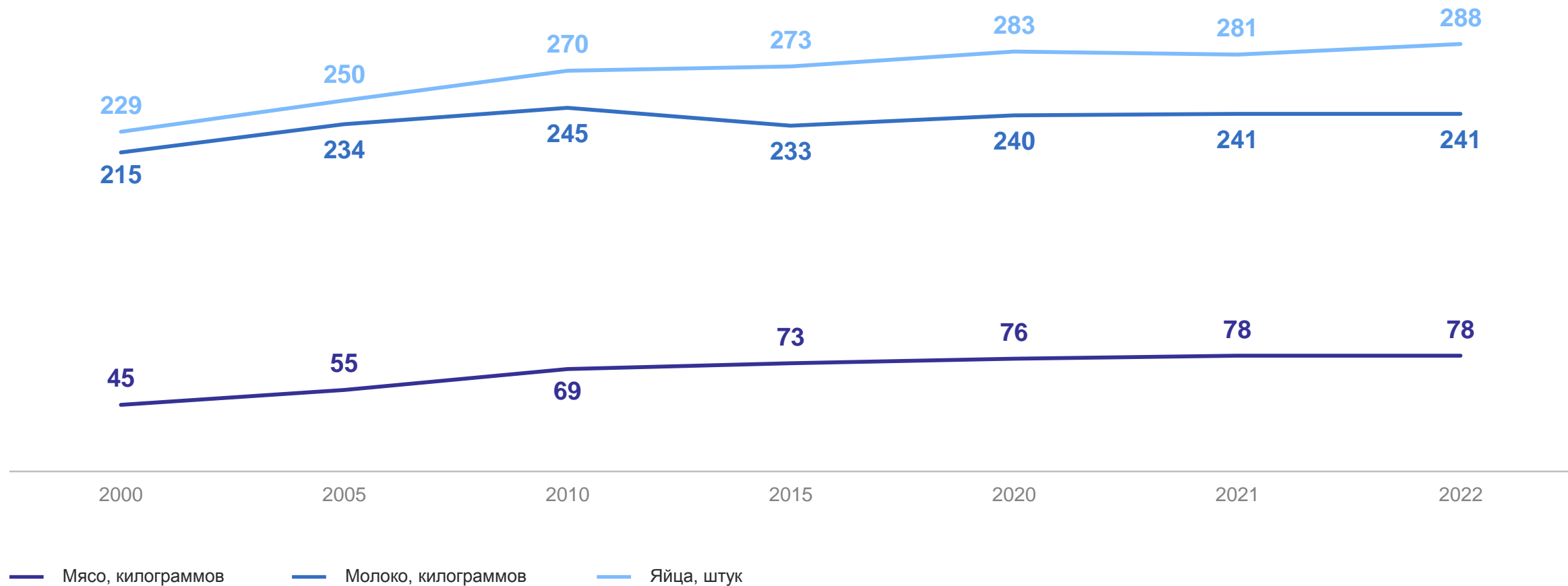
РОССТАТ



ПОТРЕБЛЕНИЕ

на душу населения

РОССТАТ



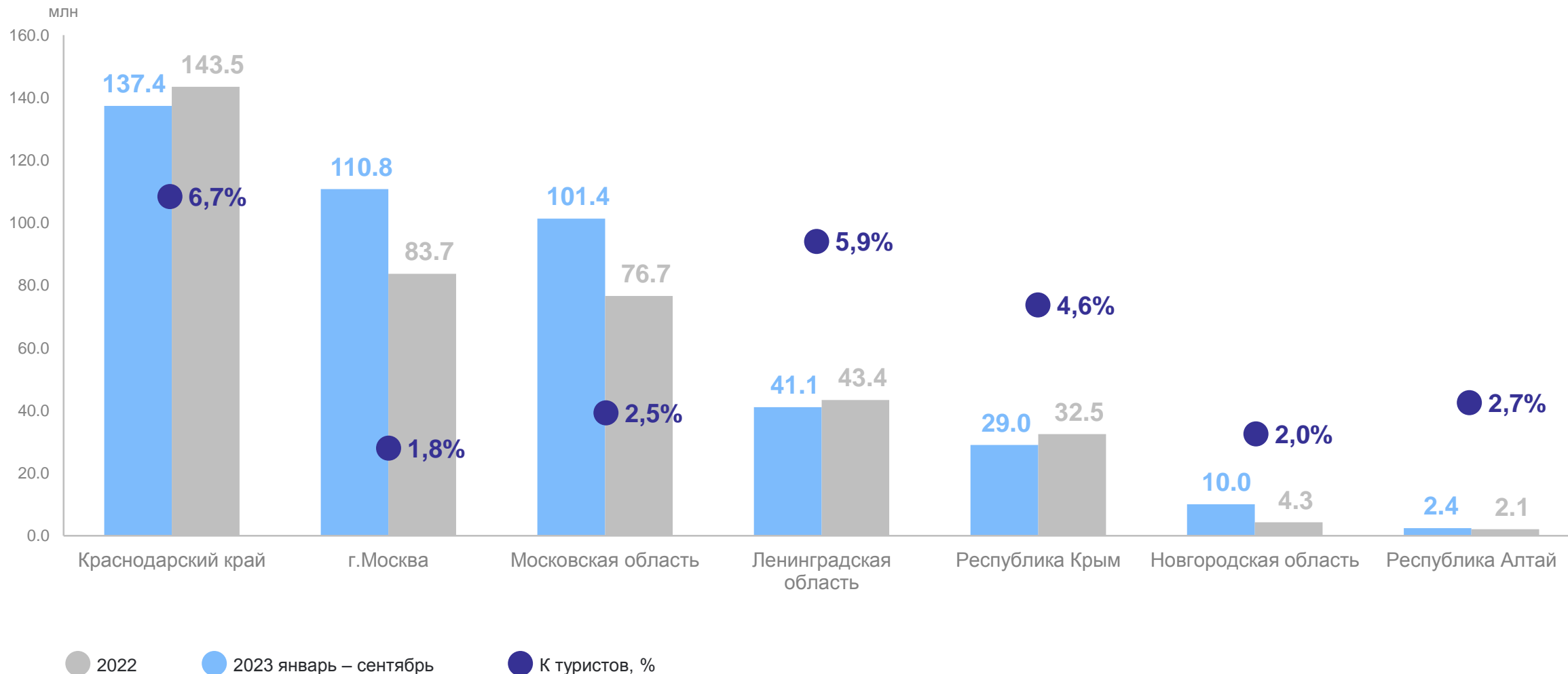


		Запасы на начало года	Произ- водство	Импорт	Производ- ственное потребление	Перера- ботано	Экспорт	Потери	Запасы на конец года	Дисбаланс
		1	2	3	4	5	6	7	8	9
А	Продукт А	64 793	12 0672	1 051	22 395	51 746	33 898	1 206	77 178	
Б	Дисбаланс для А (1+2+3-4-5-6-7-8)									93
В	Интервал допуска	± 0,0%	± 0,0%	± 0,0%	± 15,0%	± 30,0%	± 0,0%	± 15,0%	± 5,0%	
Г	Ошибка (А*В)	0	0	0	3 359,3	7 761,9	0	180,9	3 858,9	151 561
Д	Доля в совокупной ошибке (Г/Г9)*100	0,0%	0,0%	0,0%	22,2%	51,2%	0,0%	1,2%	25,5%	
Е	Корректировка (Б*Д)/100	0,0	0,0	0,0	20,6	47,6	0,0	1,1	23,7	
Ж	Скорректированные значения продукта (Ж=А+Е)	64 793	120 672	1 051	22 415,6	51 793,6	33 898	1 207,1	77 201,7	0

ПРОДОВОЛЬСТВИЕ ДЛЯ ТУРИСТОВ

туристский поток по числу поездок

РОССТАТ



СПАСИБО ЗА ВНИМАНИЕ!