



**Статистика сельского хозяйства  
в рамках реализации  
Проекта «Развитие статистики СНГ»**

***В.Г.Акчибаш***  
***Начальник Управления экономической статистики***

Совещание специалистов статистических служб стран СНГ  
по вопросам формирования балансов продовольственных ресурсов  
г. Астана, Республика Казахстан  
5-6 июня 2024 г.



# Проект «Развитие статистики СНГ»

---

- В целях развития статистики в странах СНГ Статкомитет СНГ в начале 2022 года обратился к НСС стран СНГ с просьбой:
  - представить предложения по актуальным темам развития статистики;
  - сообщить о готовности поделиться опытом в области методологии, технологии, организации статистики.
- Ответы, поступившие от НСС стран СНГ, содержали предложения по конкретным темам статистической работы (предложено 75 тем).
- Для организации дополнительной работы по предложенным темам Статкомитет СНГ предпринял усилия по поиску возможных ресурсов.
- Решающее значение имела позиция Росстата, благодаря которой Правительство Российской Федерации выделило целевое финансирование для реализации Проекта «Развитие статистики СНГ».



С учетом имеющихся возможностей, в качестве приоритетных направлений в **статистике сельского хозяйства** были выделены следующие темы:

- Балансы продовольственных ресурсов – Россия
- Сельскохозяйственная перепись – Узбекистан

Таджикистаном была обозначена необходимость обмена опытом по вопросам:

- разработки концепции проведения сельскохозяйственной переписи;
- внедрения для индивидуальных дехканских хозяйств книг бумажного и электронного формата;
- сокращения статистических отчетов и переход на электронную отчетность.



## План реализации Проекта

### Балансы продовольственных ресурсов

- Разработка рекомендаций, включая обзор опыта стран в разработке БПР – 2023 г.
- Подготовка и проведение совещания со специалистами стран СНГ – 2024 г.

### Сельскохозяйственная перепись

- Подготовка обзора на основе опыта стран СНГ, обозначение проблем проведения сельскохозяйственной переписи – 2025 г.
- Разработка рекомендаций по организации и проведению сельскохозяйственной переписи 2030 года – 2026–2027 г.
- Подготовка и проведение совещания со специалистами стран СНГ – 2027 г.



# Информационно-аналитическая система

## Источники данных



### Коннекторы

- Все типы баз данных
- Все типы форматов
- Специальные коннекторы для web-источников

## Хранилище данных

- Исторические данные
- Классификация
- Агрегация
- API



## Конструктор отчетов

- Без программирования
- Запросы
- Расчеты
- Визуализация



## Переводчик

- Память переводов
- Искусственный интеллект
- Переводчики
- Computer Learning

## BI портал

- Каталог показателей
- Интерактивные панели
- Поддержка всех устройств
- API




## OLAP сервер

- Мгновенные многомерные вычисления
- Cube in-memory
- Параллельные вычисления
- Библиотека статистических алгоритмов





Статистика СНГ



Международная статистика



Микро моделирование



# Разделы статистики СНГ на ВІ-портале



Национальные счета



Промышленность



Инновации



Сельское хозяйство



Строительство и инвестиции  
в основной капитал



Цены



Финансы



Внешнеэкономическая  
деятельность



Транспорт



Связь и ИКТ



Розничная торговля и  
платные услуги населению



Население



Рынок труда



Уровень и условия жизни



Образование, наука и  
культура



# Показатели статистики сельского хозяйства на VI-портале

## Наличие и распределение сельскохозяйственных угодий (на начало года), тысяч гектаров



Панель [Динамика по странам](#) [Доля сельхозугодий по видам в общем объеме](#) [Сравнение стран](#) [OLAP-таблица](#) [Карта](#) [Метаданные](#)



Страна: Россия | Перечень сельскохозяйственных культур: Сельскохозяйственные угодья | Год: ▾

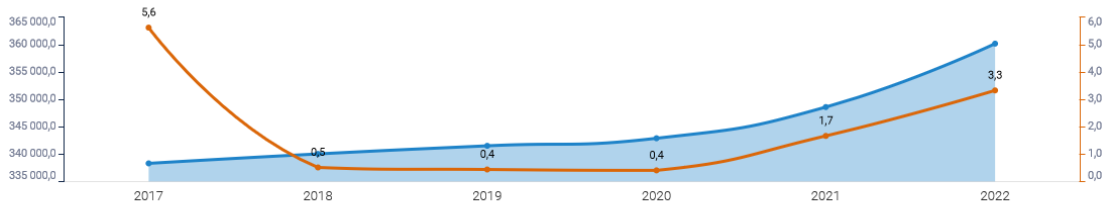
### 2022 г. – Сельскохозяйственные угодья

Страна ▾

**СНГ**

**360 154,9** тыс. гектаров

▲3,3 % к предыдущему выбранному году

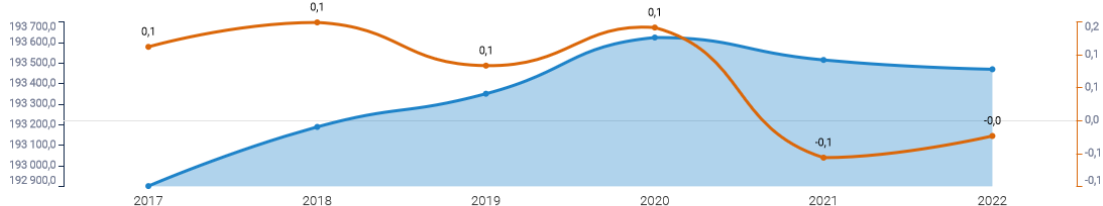


Значение показателя, тыс. гектаров | Динамика к предыдущему выбранному году, %

**Россия**

**193 469,9** тыс. гектаров

▼-0,0 % к предыдущему выбранному году



Значение показателя, тыс. гектаров | Динамика к предыдущему выбранному году, %

- Растениеводство
  - Наличие и распределение сельскохозяйственных угодий (на начало года), тысяч гектаров
  - Посевные площади сельскохозяйственных культур, тысяч гектаров
  - Площадь многолетних насаждений, тысяч гектаров
  - Валовой сбор сельскохозяйственных культур, тысяч тонн
  - Урожайность сельскохозяйственных культур, центнеров с одного гектара убранный площади
- Животноводство
- Балансы важнейших видов продовольствия
- Продукция сельского хозяйства





## Наличие и распределение сельскохозяйственных угодий (на начало года), тысяч гектаров

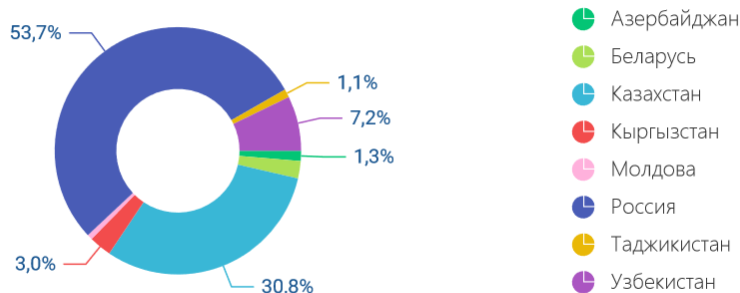


← Панель **Динамика по странам** Доля сельхозугодий по видам в общем объеме Сравнение стран OLAP-таблица Карт



Страна ▾ *Перечень сельскохозяйственных культур: Сельскохозяйственные угодья* ▾ Год ▾

### 2022 г. – Сельскохозяйственные угодья



#### Растениеводство

Наличие и распределение сельскохозяйственных угодий (на начало года), тысяч гектаров

Посевные площади сельскохозяйственных культур, тысяч гектаров

Площадь многолетних насаждений, тысяч гектаров

Валовой сбор сельскохозяйственных культур, тысяч тонн

Урожайность сельскохозяйственных культур, центнеров с одного гектара убранный площади

#### Животноводство

Балансы важнейших видов продовольствия

Продукция сельского



# Показатели статистики сельского хозяйства на VI-портале

## Поголовье скота и птицы (на начало года), тысяч голов

Панель | Уровень поголовья по странам | Динамика по странам | Поголовье по видам в общем объеме | Сравнение стран | OLAP-таблица | Карта | Метаданные

Страна ▾ Виды скота и птицы: Крупный рогатый скот ▾ Год ▾

### 2022 г. – Крупный рогатый скот

Динамика к предыдущему выбранному году, % ▾



Значение показателя ▾

	Россия	17 650
	Узбекистан	13 544
	Казахстан	8 192
	Беларусь	4 232
	Азербайджан	2 649
	Украина	2 644
	Таджикистан	2 468
	Кыргызстан	1 751
	Армения	560
	Молдова	104

Растениеводство

Животноводство

Поголовье скота и птицы (на начало года), тысяч голов

Производство основных видов продукции животноводства

Балансы важнейших видов продовольствия

Продукция сельского хозяйства



## Потребление основных продуктов питания на душу населения



Панель

Динамика по странам

Потребление по странам

Сравнение стран

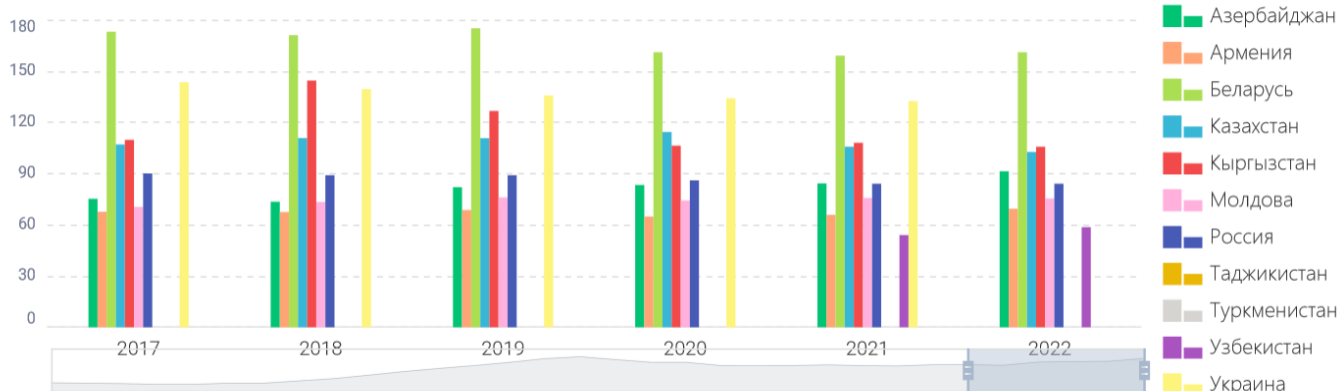
OLAP-таблица

Метаданные



Страна ▾ Картофель и картофелепродукты, кг ▾ Год ▾

### Картофель и картофелепродукты, кг



Растениеводство

Животноводство

Балансы важнейших видов продовольствия

Потребление основных продуктов питания на душу населения

Производство сельского хозяйства



## Индексы объема продукции сельского хозяйства



Панель Сравнение стран OLAP-таблица Метаданные





Значения

Год

Страна

Сельскохозяйственная продукция

Год	2022	2021	2020	2019	2018	2017	2016	20
Значение показателя	Значение показателя	Значение показателя	Значение показателя	Значение показателя	Значение показателя	Значение показателя	Значение показателя	Зн по

<input type="checkbox"/>	 <b>Азербайджан</b>							
	Продукция сельского хозяйства - всего	103,4	103,4	102,0	107,2	104,6	104,2	102,6
	Растениеводство	103,3	104,0	100,8	111,7	106,8	106,1	102,5
	Животноводство	103,4	102,8	103,1	103,5	102,7	102,7	102,8
<input type="checkbox"/>	 <b>Армения</b>							
	Продукция сельского хозяйства - всего	100.4	99.1	103.2	95.9	92.8	97.6	96.2

Растениеводство

Животноводство

Балансы важнейших видов продовольствия

Продукция сельского хозяйства

Объем продукции сельского хозяйства (в текущих ценах)




Объем продукции сельского хозяйства (в текущих ценах) в национальной валюте

Структура продукции сельского хозяйства по видам экономической деятельности

Индексы объема продукции сельского хозяйства



# Статистика сельского хозяйства - публикации



- ✓ **Содружество Независимых Государств, статистический ежегодник**
- ✓ **Социально-экономическое положение стран СНГ, ежемесячный доклад**
- ✓ **Сельское хозяйство в странах Содружества Независимых Государств, статистический сборник**
- ✓ **Сельское хозяйство в странах СНГ и отдельных странах мира, краткий статистический сборник**



Во исполнения Решения Экономического совета СНГ от 13 декабря 2013 года о порядке формирования балансов важнейших видов продовольствия государств – участников СНГ Статкомитет СНГ ежегодно в декабре представляет **информацию о балансах важнейших видов продовольствия государств – участников СНГ** за предыдущий год в:

- Межправительственный совет по вопросам агропромышленного комплекса СНГ;
- Правительства государств – участников СНГ;
- Министерства сельского хозяйства государств – участников СНГ.

На сайте Статкомитета СНГ в разделе «Сельское хозяйство», подраздел «Балансы продовольственных ресурсов» представлены:

- Методологические материалы ФАО, Статкомитета СНГ, НСС СНГ
- Статистические данные стран СНГ
- Семинары и совещания



**Проект «Развитие статистики СНГ» позволяет Статкомитету СНГ реализовать ряд задач по поддержке НСС в части гармонизации методологии, совершенствования расчета показателей и развития новых направлений статистики**

В части статистики **Сельского хозяйства:**

- ✓ Подготовка методологических материалов и обзоров практики стран СНГ
- ✓ Совершенствование информационной платформы
- ✓ Публикация сборников в формате визуализации
- ✓ Взаимодействие с международными организациями по вопросам развития статистики сельского хозяйства в регионе СНГ



***Спасибо за внимание***

[www.new.cisstat.org](http://www.new.cisstat.org)

