



Национальный статистический комитет Кыргызской Республики

Состояние сельскохозяйственной и сельской статистики Кыргызстана

Раимжанов Бакыт Молдошевич
Заведующий отделом методологии и анализа БД
электронной формы отчетности Управления
статистики сельского хозяйства

13-15 октября 2015, Душанбе, Таджикистан



Законодательная и нормативная база

- ❑ Закон Кыргызской Республики «О государственной статистике» от 26 марта 2007 №40
- ❑ Программа совершенствования и развития государственной статистики Кыргызской Республики на 2015-2019 годы
- ❑ Указ Президента Кыргызской Республики «О стратегии по устойчивому развитию страны на 2013-2017 годы» от 30 июня 2013 г. № 183
- ❑ Закон Кыргызской Республики «О сельскохозяйственной переписи» от 29 сентября 2000 года №80
- ❑ Ежегодная программа статистических работ, утвержденное Правительством КР



Система классификации и кодирования

- ❑ Государственный классификатор «Виды экономической деятельности» (ГКЭД);
- ❑ Система обозначений объектов административно-территориальных и территориальных единиц Кыргызской Республики (СОАТЕ);
- ❑ Общереспубликанский классификатор предприятий и организаций (ОКПО);
- ❑ Государственный классификатор организационно-правовых форм хозяйствования (ГКОПФ);
- ❑ Государственный статистический классификатор продукции (товаров и услуг) (ГСКП)



Методологические положения по статистике сельского хозяйства

- ❖ Методика расчета валового выпуска продукции сельского хозяйства, охоты и лесного хозяйства в действующих ценах;
- ❖ Методика расчета индекса цен производителей сельскохозяйственной продукции;
- ❖ Методика расчета индекса физического объема сельскохозяйственной продукции;
- ❖ Методика расчета промежуточного потребления по сельскому хозяйству, охоте и лесному хозяйству;
- ❖ Методика расчета затрат на производство продукции (товаров и услуг) сельского хозяйства, охоты и лесного хозяйства;
- ❖ Методика расчета стоимости услуг, предоставленных в области сельского хозяйства;
- ❖ Методика расчета баланса основных продуктов питания.

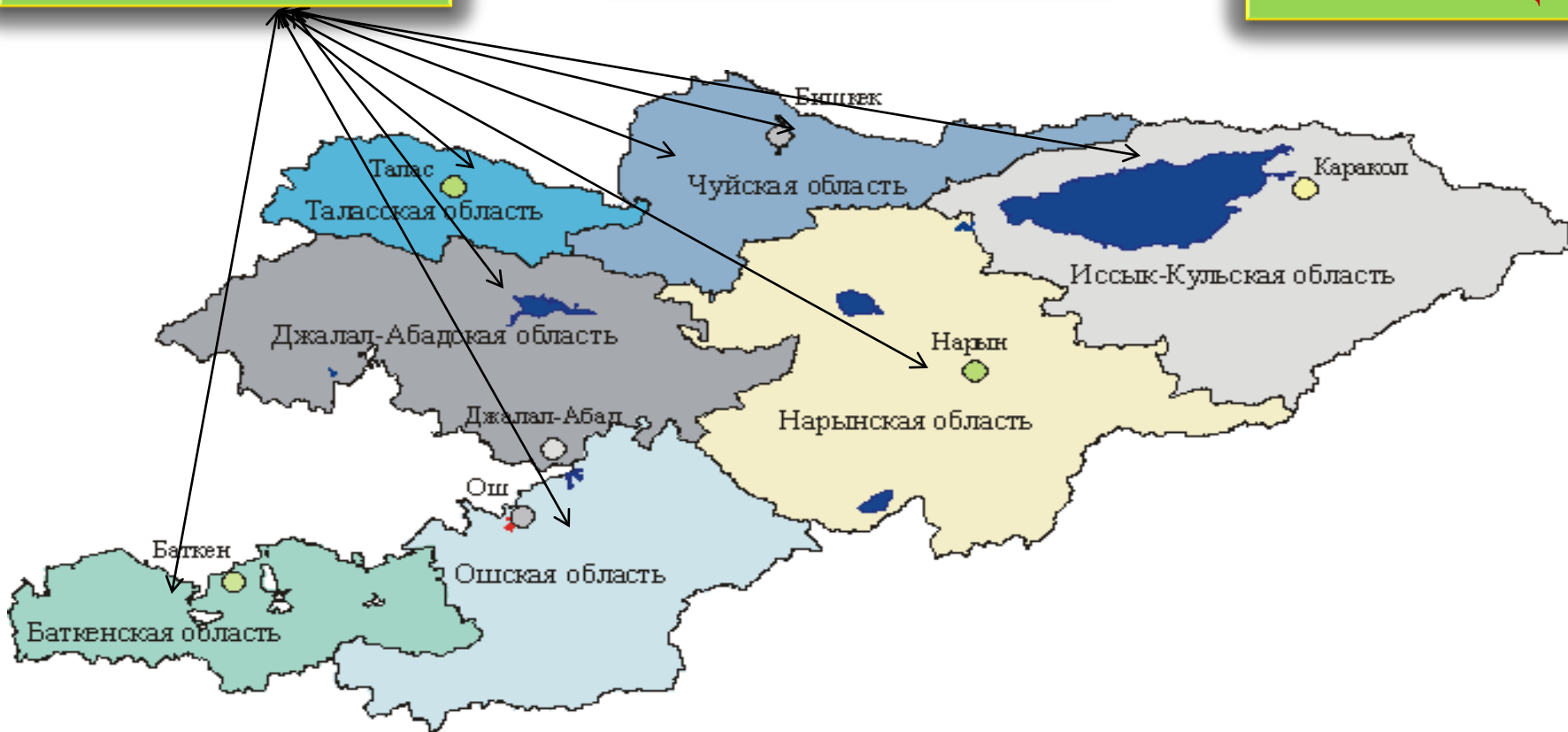


Сбор статистических данных сельского хозяйства

Управление статистики
сельского хозяйства
НСК

Региональные органы
Нацстаткома КР

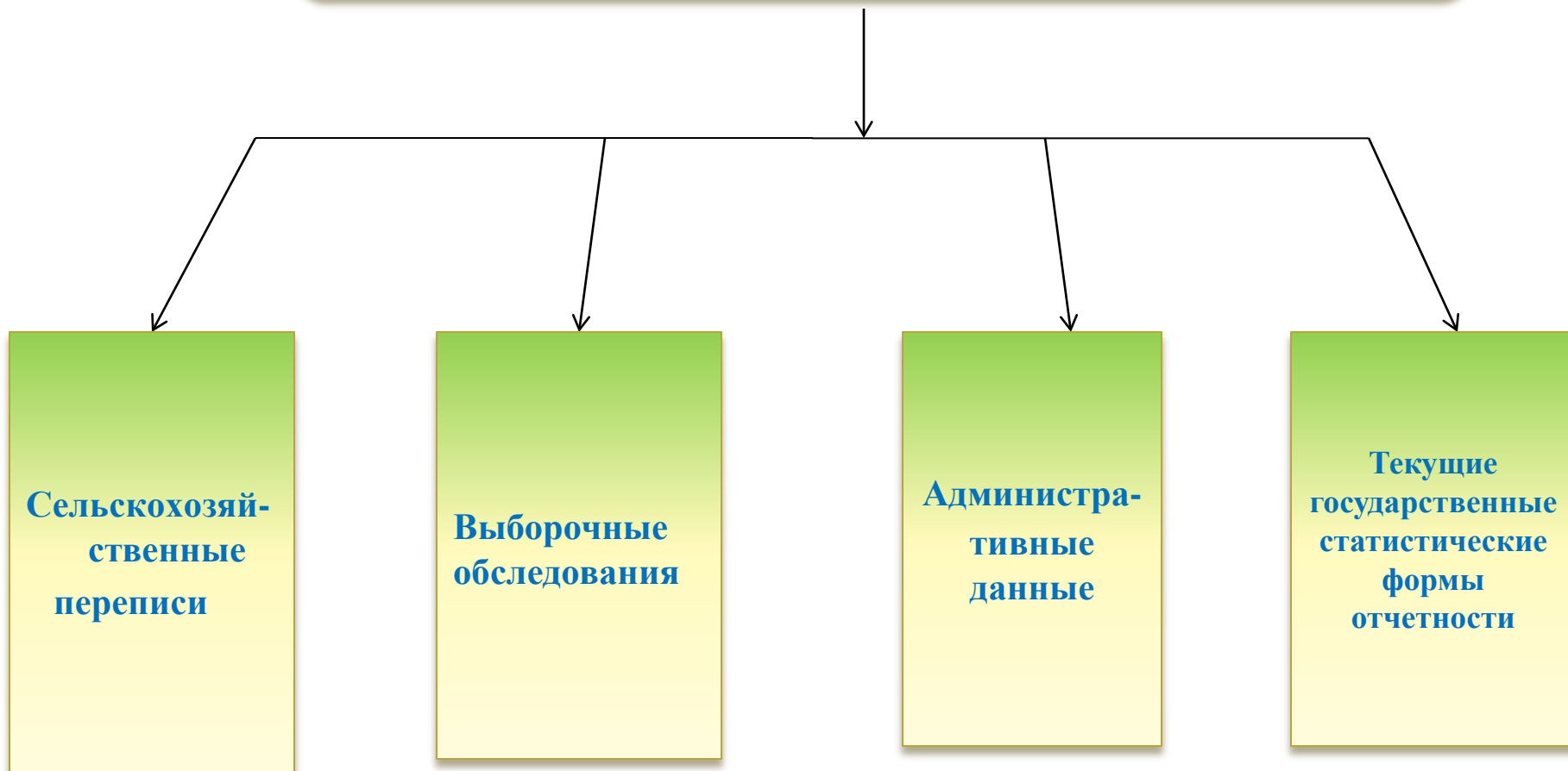
Отдел ПСД
сельского хозяйства
ГВЦ



Национальный статистический комитет Кыргызской Республики

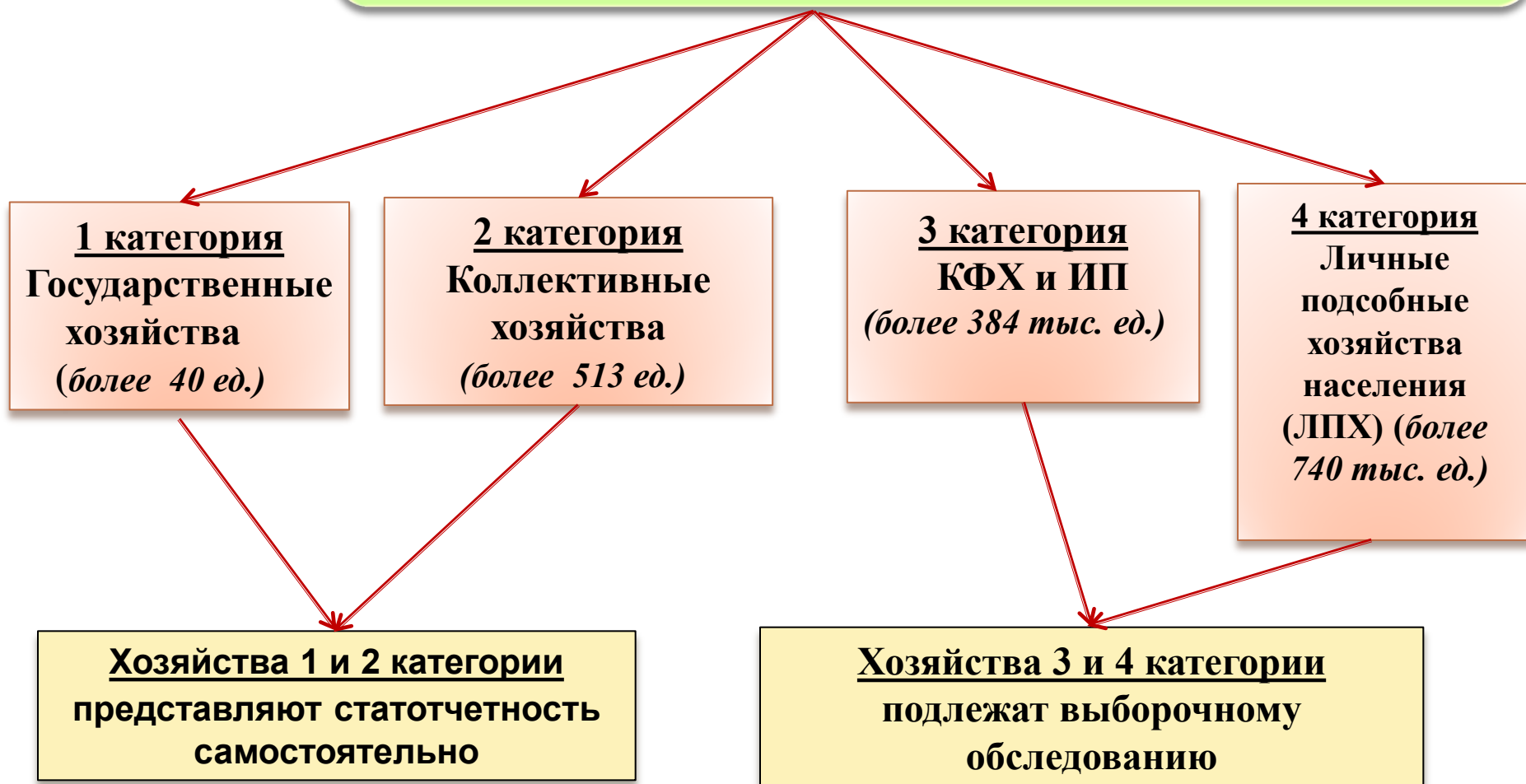


Источники данных статистики в сельском хозяйстве





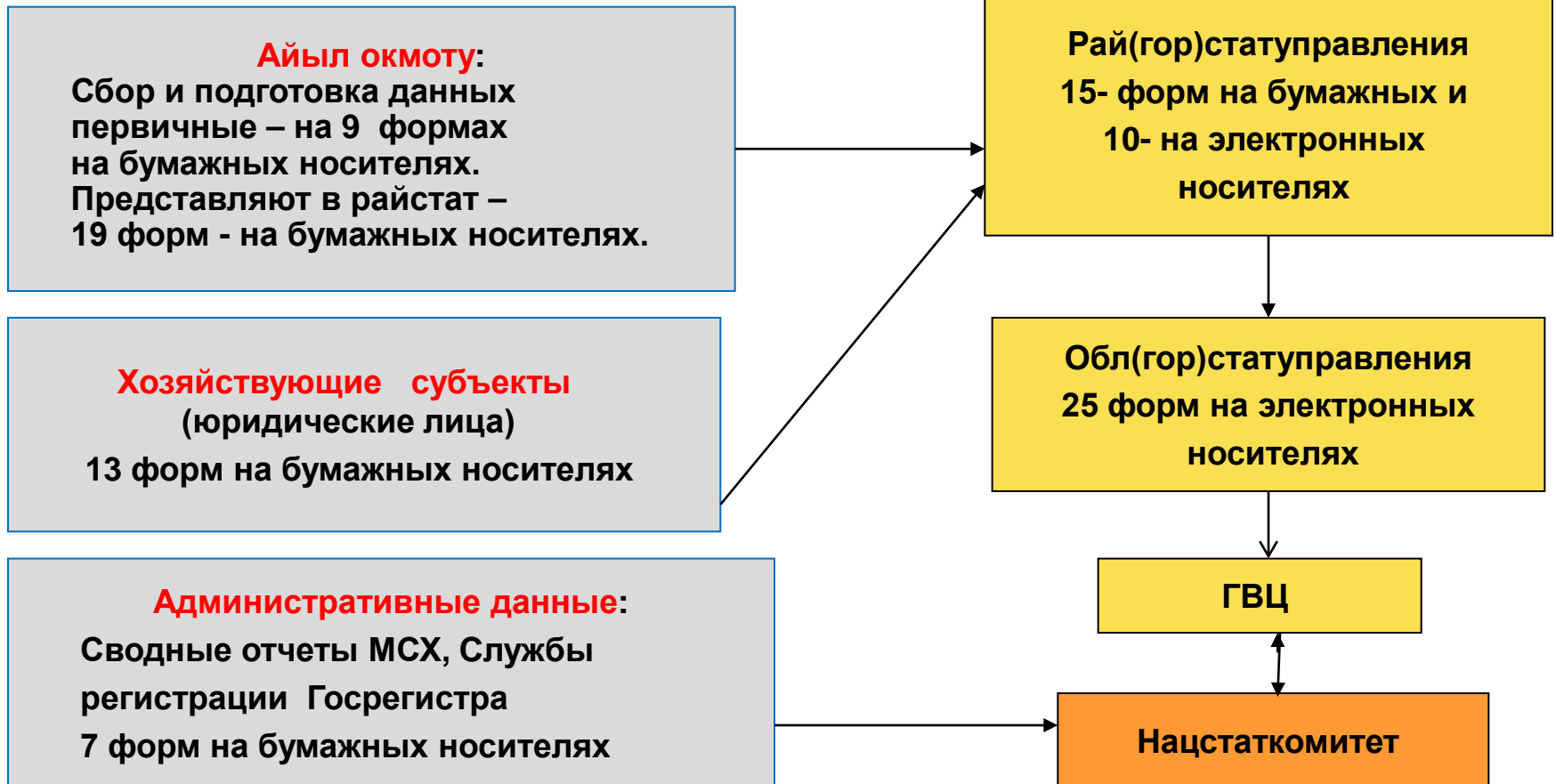
Хозяйствующие субъекты осуществляющие деятельность в сфере сельского хозяйства





Технология сбора, ввода и передачи данных по сельскому хозяйству

Статистический источник информации






Внедрение современных методов сбора данных

**Персональные компьютеры
и сеть интернет**

Райстат

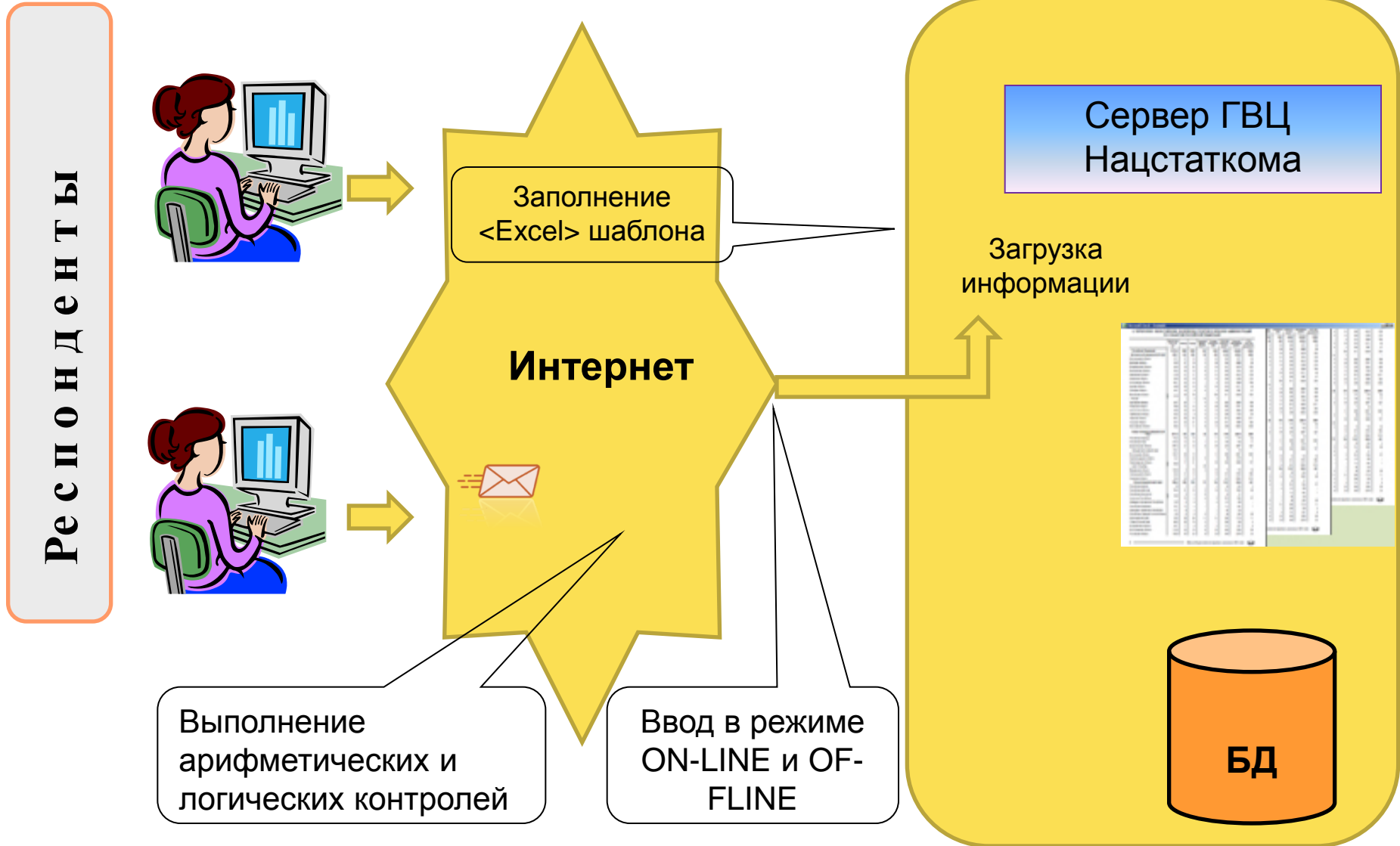


**Централизованный
сбор электронных
отчетов в базе данных
ГВЦ Нацстаткома:**

- Респондентами
- Территориальными органами статистики




Схема сбора электронных форм отчетности ПО «Статистическая отчетность СХ»



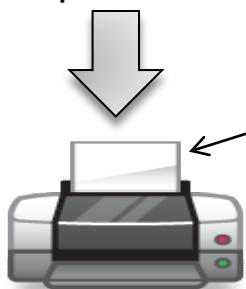


Процесс обработки электронных вопросников в режиме **OFF-LINE**

Районный уровень



Приемка бумажных и
электронных
носителей, и их ввод
в режиме **OFF-LINE**

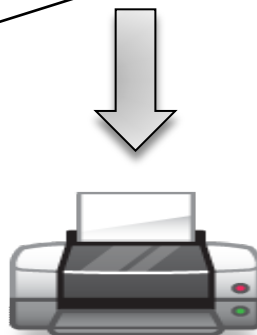


Получение
ИТОВЫХ ОТЧЕТОВ

**время
формирования
ИТОВЫХ
1-2 минуты**

Областной уровень

Координация процесса
ввода и обработки
статистических данных



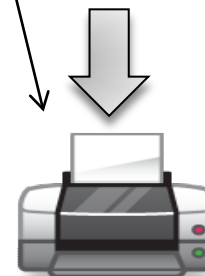
Получение
ИТОВЫХ ОТЧЕТОВ

**время
формирования
ИТОВЫХ
1-2 минуты**

Республиканский
уровень



Окончательный
вариант БД



Получение
ИТОВЫХ
ОТЧЕТОВ



Статистика сельского хозяйства

- **Статистика растениеводства**
- **Статистика животноводства**
- **Статистика цен**

**Сбор и
разработка
статистических
данных
производится**

По 20 формам государственной отчетности по статистике СХ на уровне айылных аймаков с месячной и годовой периодичностью.

По 7 формам административных отчетов с квартальной и годовой периодичностью.

Национальный статистический комитет Кыргызской Республики



Статистика растениеводства:

- статистика земельного фонда
- статистика посевных площадей
- статистика многолетних насаждений
- статистика урожая и урожайности

Государственная
статистическая

отчетность:

Сплошное обследование с годовой периодичностью по ф. 2 кх - для категории 3 (КФХ), 1 сев ЛПХ и 7 ЛПХ - для категории 4 (ЛПХ)

Выборочное обследование с месячной периодичностью по ф. 7 сх для категории 3 (КФХ) и 4 (ЛПХ)

Самостоятельно представляют статотчетность хозяйства 1 и 2 категории (госхозы и коллективные хоз-ва) ф. 7сх с месячной периодичностью ; 4 сх и 29 сх с годовой периодичностью

Для айыл окмоту: ф.5сх и 2 аренда с годовой периодичностью



Статистика животноводства:

- *статистика численности скота и воспроизводства стада*
- *статистика продукции животноводства*
- *статистика продуктивности скота*
- *статистика кормов*

Государственная
статистическая

отчетность:

Сплошное обследование с годовой периодичностью по ф. 3 и 4 учет скота - для категории 3 (КФХ) и 4 (ЛПХ)

Выборочное обследование с месячной периодичностью по форме 26 сх для категории 3 (КФХ) и 4 (ЛПХ)

Самостоятельно представляют статотчетность хозяйства 1 и 2 категории (госхозы и коллективные хоз-ва) ф. 24 сх с месячной периодичностью ; 24 годовая, 10сх, с годовой периодичностью

Для айыл окмоту: ф.6 учет скота и 10сх с годовой периодичностью



Статистика цен

Государ-
ственная
статисти-
ческая

отчет-
ность:

Сплошного обследования нет

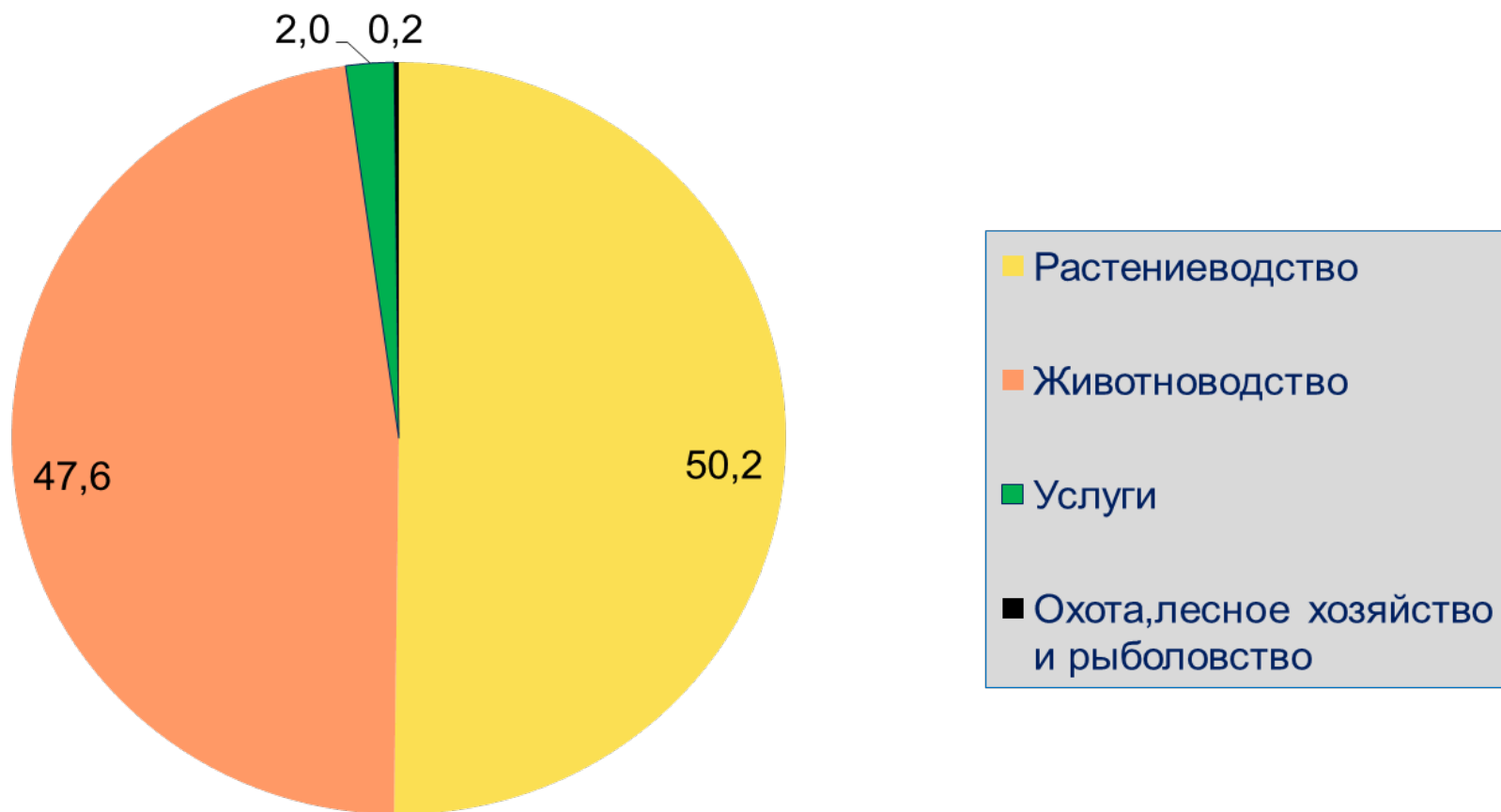
Выборочное обследование с месячной периодичностью по ф. 2 цены для категории 3 (КФХ) и 4 (ЛПХ)

Самостоятельно представляют статотчетность хозяйства 1 и 2 категории (госхозы и коллективные хоз-ва) ф. 2 цены с месячной периодичностью; 11-с и 7-реализация с годовой периодичностью

Для айыл окмоту: ф.6-затрат и 7-реализация с годовой периодичностью

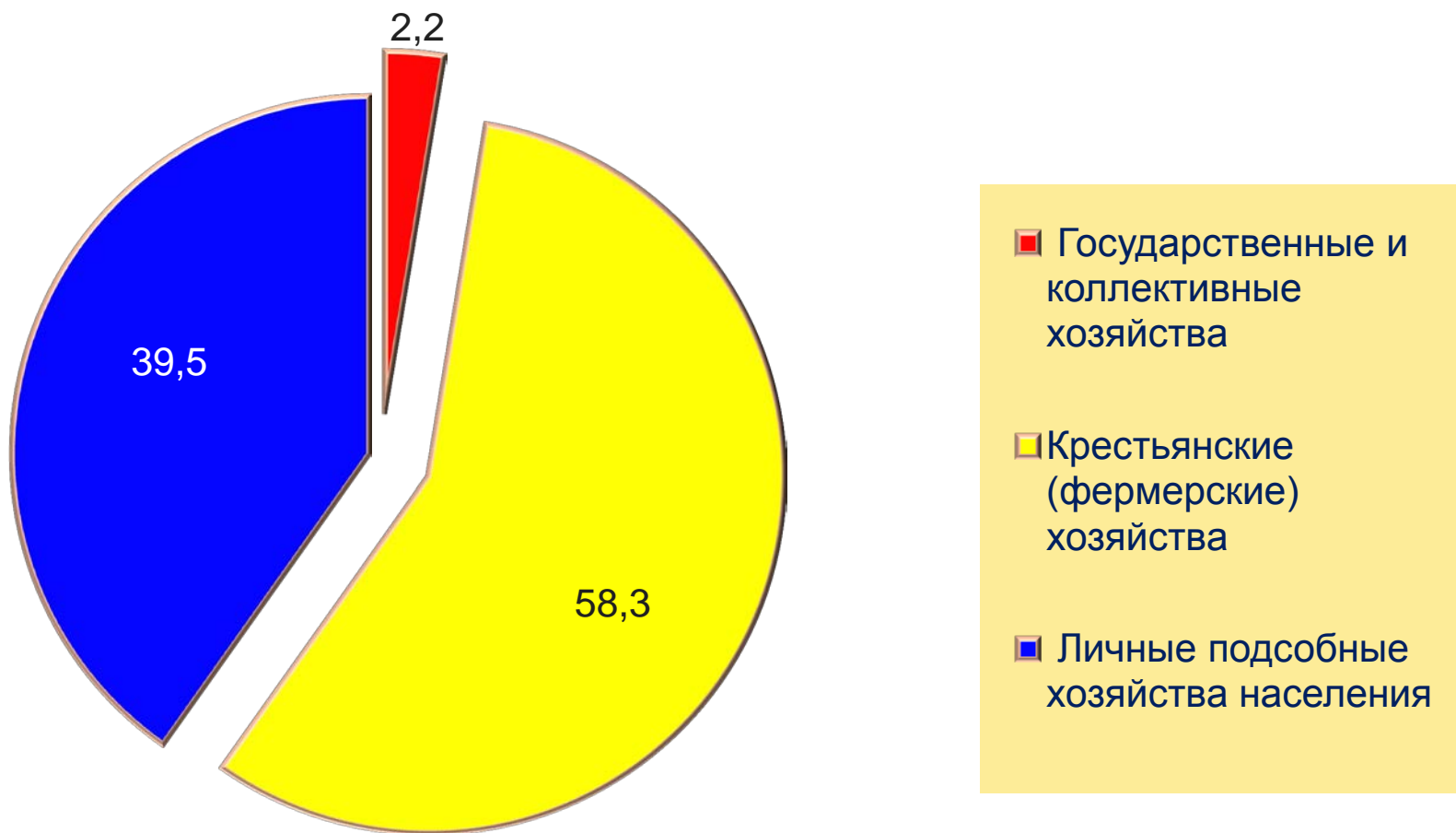


Структура объема валовой продукции сельского хозяйства по отраслям





Валовый выпуск продукции сельского хозяйства по категориям хозяйств





Урожайность сельскохозяйственных культур

	2010	2011	2012	2013	2014
Зерновые культуры (в весе после доработки)	25,3	25,2	23,4	28,8	22,5
Пшеница	21,7	21,4	16,8	23,7	16,9
Ячмень	18,9	19,2	14,5	21,1	12,7
Кукуруза на зерно	59,3	59,0	60,2	60,8	59,7
Рис (в весе после доработки)	30,5	29,9	31,7	33,9	34,6
Сахарная свекла (фабричная)	165,7	197,1	192,3	191,6	238,7
Хлопок-сырец(в зачетном весе)	27,9	27,2	27,4	29,3	29,6
Табак (в зачетном весе)	24,5	24,2	21,8	21,0	21,9
Масличные культуры	10,7	10,4	10,7	11,0	10,3
Картофель	158	161	159	163,3	165,2
Овощи	180	182	181,1	186,8	190,2
Бахчи продовольственные	213	213	216,8	220,2	213,6
Фруктово-ягодные культуры	43,3	47,2	48,1	48,0	47,7
Виноград	7,5	11,0	14,3	13,9	14,7

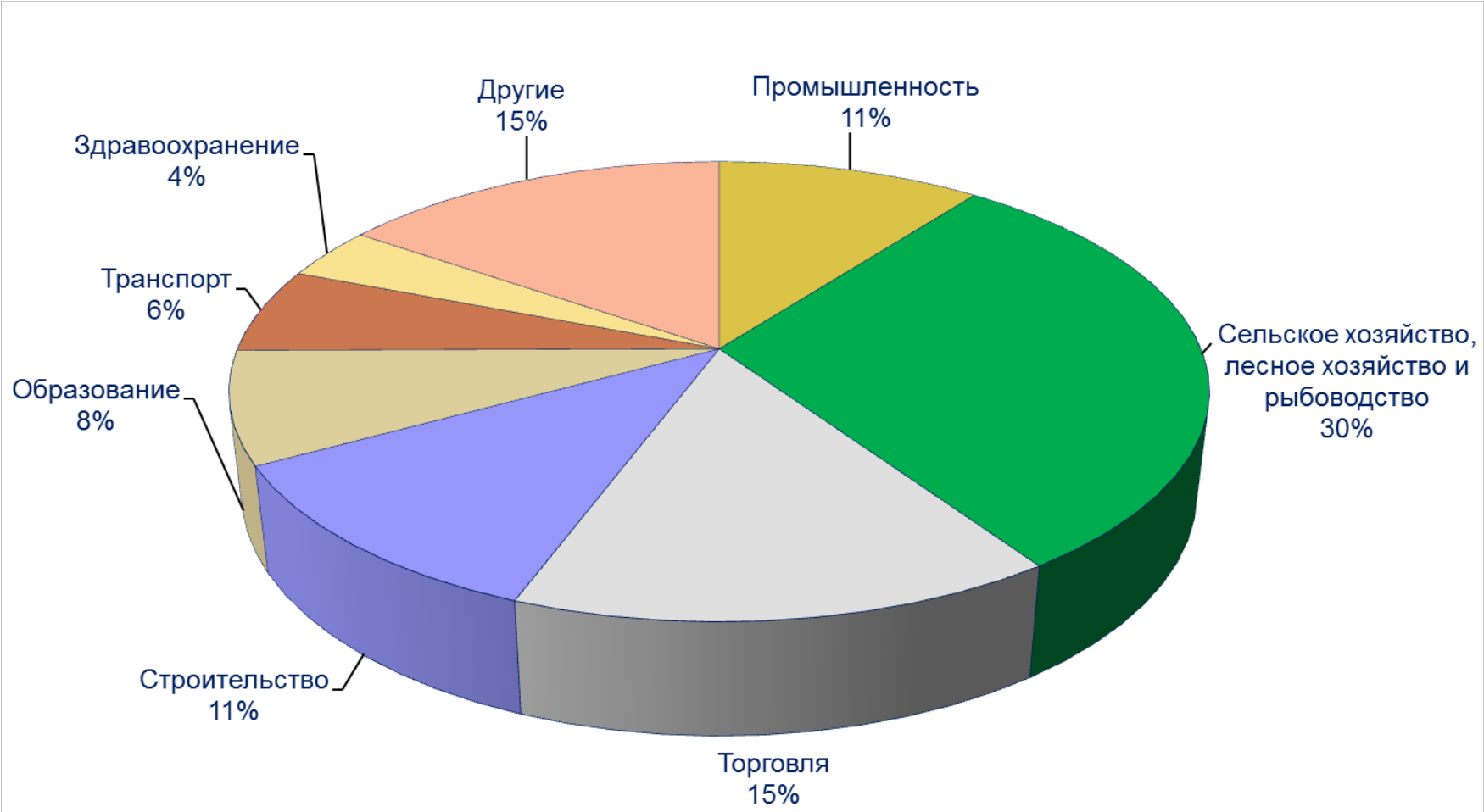


Продуктивность скота и домашней птицы

	2010	2011	2012	2013	2014
Средний надой молока на одну корову, кг	2036	2030	2023	2013	2009
Средний настриг шерсти с одной овцы (<i>в физ. весе</i>), кг	2,6	2,6	2,5	2,5	2,4
Средняя яйценоскость одной курицы-несушки, шт.	116	122	120	113	117
Средний вес 1 гол.скота, реализованного на мясо, кг :					
крупного рогатого скота	275	284	251	291	293
овец и коз	38	38	37	37	38
свиней	87	100	64	96	91
лошадей	277	277	261	289	291



Распределение численности занятого населения по видам экономической деятельности





Публикационная деятельность и распространение данных

Сборники:

- «Сельское хозяйство КР»
 - «Посевные площади сельскохозяйственных культур под урожай 201_ года»
 - «Поголовье скота и домашней птицы по КР на конец 201_ года»
 - «О сборе урожая сельскохозяйственных культур в 201_г.»
- разделы в «Кыргызстан в цифрах», «Социально-экономическое положение КР»
«Кыргызской Республика и регионы», «Продовольственная безопасность КР»

Внутренние пользователи:

- Госорганы и органы МСУ
- Неправительственные организации
- СМИ
- Учреждения образования и науки
- Граждане

Внешние пользователи:

- Статслужбы СНГ
- Междун. организации
- Посольства и диппред-ва
- Другие

Пресс-служба Нацстаткома Кыргызской Республики
т.: + 996 (312) 625 559, 625 662 ф: + 996 (312) 660 138
e-mail: smi_nsc@stat.kg
Официальный сайт: www.stat.kg



**Благодарю
за внимание!**

Национальный статистический комитет Кыргызской Республики