



О ходе международных сопоставлений на основе паритета покупательной способнoсти валют в регионе СНГ

А.Е.Косарев
Заместитель Председателя Статкомитета СНГ

Совет руководителей статистических служб государств – участников СНГ
70-е заседание
3 октября 2024 г.
г. Ташкент



Глобальная Программа международных сопоставлений на основе паритета покупательной способности валют (Глобальная ПМС) – всемирный статистический проект, осуществляемый по решению ООН.

Экономический совет СНГ (13.12.2013, 09.09.2016, 21.06.2019)

Решение Экономического совета СНГ от 21 июня 2019 г.:

- государствам – участникам СНГ рекомендовано включать в текущие и перспективные планы работы статистических служб мероприятия, необходимые для реализации ПМС в соответствии с международными рекомендациями;
- Статкомитету СНГ совместно со статистическими службами государств – участников СНГ поручено обеспечить на постоянной основе взаимодействие в работе по международным сопоставлениям в регионе СНГ на основе ППС.

Во исполнение решений Экономического совета СНГ – **ПМС СНГ как составная часть Глобальной ПМС.**



Страны СНГ в Глобальной ПМС 2021

В Программе международных сопоставлений на основе паритета покупательной способности валют СНГ по данным за 2021 год (ПМС СНГ 2021 в составе Глобальной ПМС 2021)

приняли участие:

Азербайджан

Армения

Беларусь

Казахстан

Кыргызстан

Молдова

Россия

Таджикистан

Узбекистан



ПМС СНГ 2021: сбор данных

Список товаров- и услуг-представителей, по которым сопоставляются цены в рамках ПМС СНГ 2021 (согласован на совещаниях экспертов НСС СНГ в декабре 2020 г. и I кв. 2021 г.) :

Потребительские товары и услуги	2266
Инвестиционные товары (машины и оборудование)	584
Строительные объекты	114
Нерыночные услуги	30
Жилье (специальные показатели)	16
ВСЕГО:	3010 позиций

Классификация расходов в составе ВВП для сводного расчета паритета покупательной способности валют включала 190 первичных групп.



Координация работ – важнейший аспект проведения сопоставлений.

Ключевая форма координации – **совещания** экспертов национальных статистических служб. В ходе совещаний:

- обсуждаются и согласовываются единые методологические решения;
- рассматриваются исходные данные в целях обеспечения их качественной однородности и сопоставимости;
- вырабатывается общий график действий.

В региональных совещаниях принимают участие как эксперты статистических служб государств – участников СНГ, так и приглашенные международные эксперты.

Представители Статкомитета СНГ также участвуют в совещаниях Межучрежденческой координационной группы и Технической консультативной группы ПМС.



Региональные совещания экспертов статистических служб государств – участников СНГ:

- 21-22 декабря 2020 – список потребительских товаров- и услуг-представителей (онлайн);
- 14-15 декабря 2021 – список инвестиционных товаров-представителей (онлайн);
- 1-2 марта 2022 – проверка и согласование данных о ценах на инвестиционные товары-представители и обсуждение пробного расчета ППС (онлайн);
- 14-20 апреля 2022 – проверка и согласование данных о ценах на потребительские товары- и услуги-представители и обсуждение результатов пробного расчета ППС (онлайн);
- 12-13 декабря 2022 – методология дезагрегации ВВП (онлайн);
- 27-28 июня 2023 – сбалансированность данных о расходах ВВП и ценах, г. Астана (в рамках Проекта «Развитие статистики СНГ»).



Двусторонние совещания:

- со специалистами Агентства статистики при Президенте Республики Узбекистан (14–17 сентября 2021 года, онлайн),
- в Агентстве по статистике при Президенте Республики Таджикистан (20–21 сентября 2023 года), в рамках Проекта «Развитие статистики СНГ»
- в Национальном статистическом комитете Кыргызской Республики (20–21 сентября 2023 года), в рамках Проекта «Развитие статистики СНГ»

Необходимость двусторонних встреч подчеркивается в решениях региональных совещаний.



ПМС СНГ: оценка участия в Глобальной ПМС

Благодаря ответственному отношению к выполнению сложных работ и профессионализму специалистов статистических служб государств – участников СНГ, принимающих участие в сопоставлениях на основе паритета покупательной способности валют по данным за 2021 год, ПМС СНГ прошла успешно.

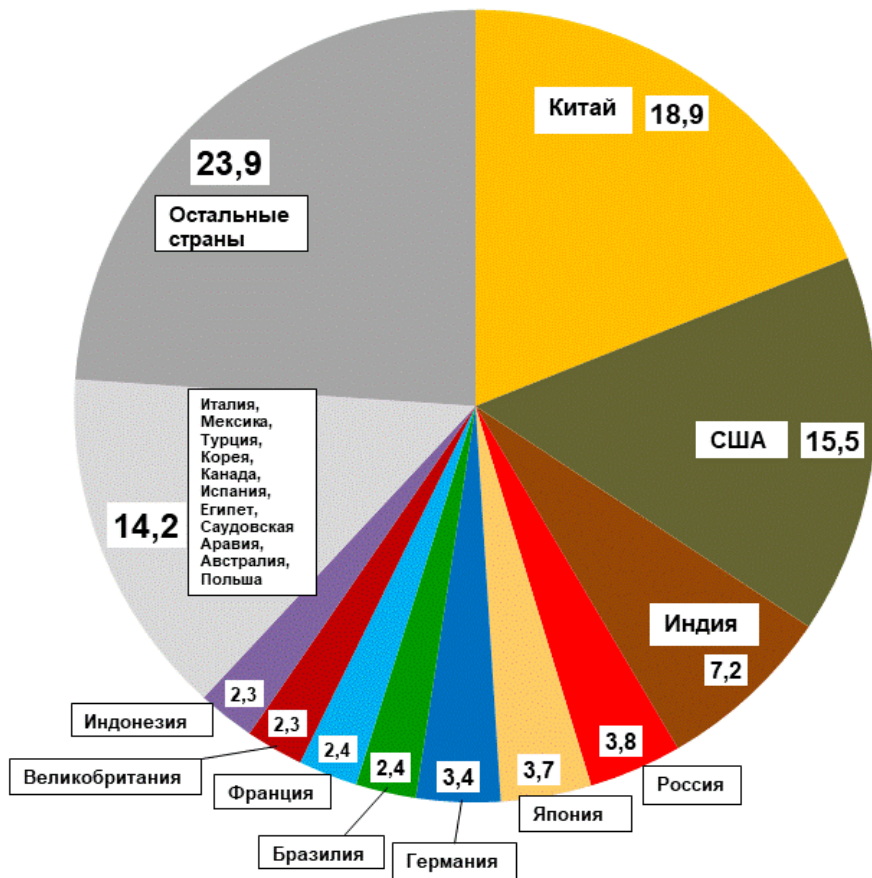
В официальных материалах Всемирного банка и ООН деятельность государств – участников СНГ по проведению международных сопоставлений характеризуется положительно.

Работа статистических служб государств – участников СНГ отмечается в докладах Всемирного банка, представляемых на рассмотрение сессий Статистической комиссии ООН.



Итоги Глобальной ПМС 2021

Доля стран в мировом ВВП в 2021 году по паритету покупательной способности валют, %





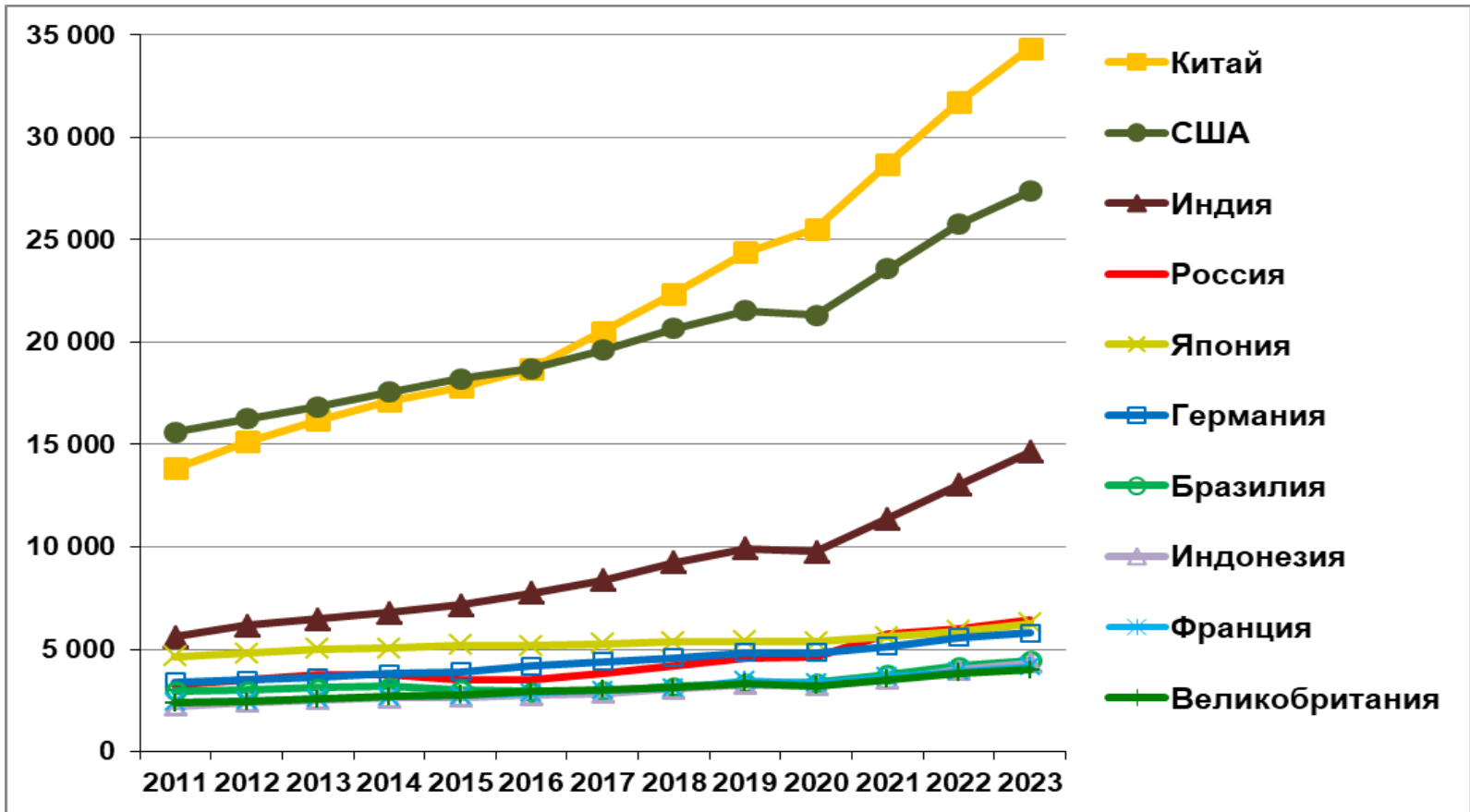
Итоги Глобальной ПМС 2021

Доля 10 крупнейших стран в мировом ВВП по паритету покупательной способности валют, %

	2017	2021	
Китай	17,03% (1)	18,91% (1)	↑
США	16,21% (2)	15,48% (2)	↓
Индия	6,72% (3)	7,19% (3)	↑
Россия	3,15% (6)	3,76% (4)	↑
Япония	4,35% (4)	3,65% (5)	↓
Германия	3,63% (5)	3,38% (6)	↓
Бразилия	2,46% (9)	2,43% (7)	↓
Франция	2,47% (8)	2,39% (8)	↓
Великобритания	2,51% (7)	2,32% (9)	↓
Индонезия	2,36% (10)	2,32% (10)	↓



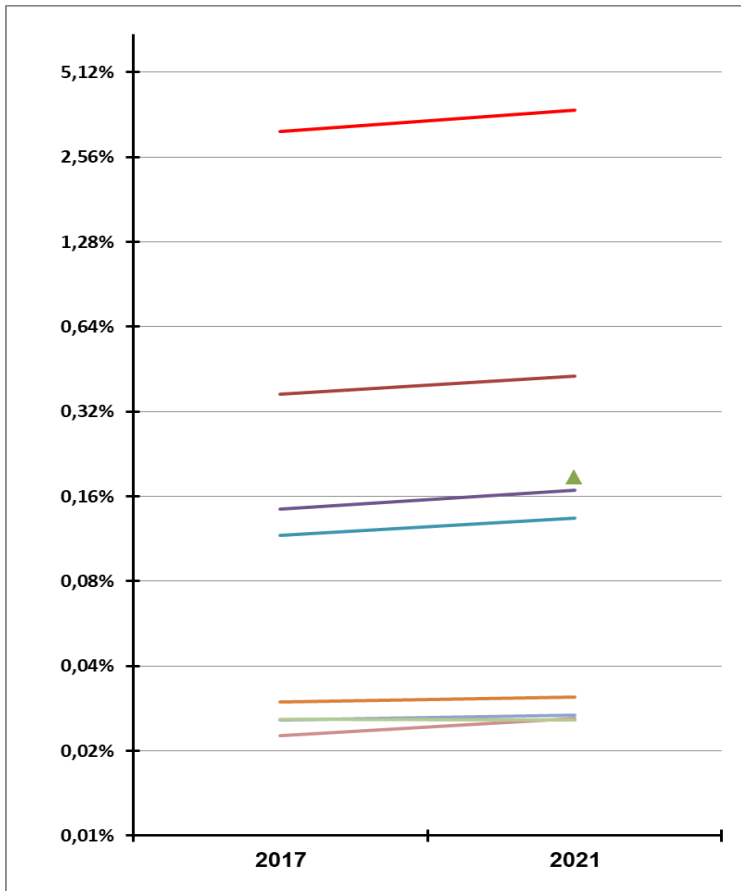
ВВП по ППС, млрд. долл. США





Итоги Глобальной ПМС 2021 – страны СНГ

Доля стран СНГ в мировом ВВП по паритету покупательной способности валют, %



	2017	2021	
Россия	3,147%	3,761%	↑
Казахстан	0,370%	0,427%	↑
Узбекистан	...	0,187%	
Беларусь	0,144%	0,169%	↑
Азербайджан	0,117%	0,134%	↑
Армения	0,030%	0,031%	↑
Молдова	0,026%	0,027%	↑
Таджикистан	0,023%	0,026%	↑
Кыргызстан	0,026%	0,026%	↑



Итоги Глобальной ПМС 2021 – объединения стран

Доля СНГ и других организаций в мировом ВВП, %

	2017	2021	
СНГ *	4,1 %	4,8 %	↑
БРИКС-5	30,0 %	32,9 %	↑
ОЭСР-38	41,9 %	39,1 %	↓
ЕС-27	15,7 %	15,2 %	↓

** Всего по СНГ – без данных по Туркменистану и Украине; данные по Узбекистану за 2017 год – оценка*



Итоги Глобальной ПМС 2021

Итоги Глобальной ПМС опубликованы **Всемирным банком 30 мая 2024 года.**

Статкомитет СНГ в начале августа разместил на своем сайте подробную русско-английскую публикацию по итогам Глобальной ПМС 2021 и обновленным данным за 2017 год (<https://new.cisstat.org/ru/web/guest/586>).

В октябре будет выпущен русско-английский статистический сборник «Международные сопоставления на основе паритета покупательной способности валют 2021 и обновленные результаты 2017».

В IV-м квартале итоги Глобальной ПМС планируется включить в Единую информационно-аналитическую систему Статкомитета СНГ в формате интерактивных панелей.



Глобальная ПМС 2024 – участие стран СНГ

Во исполнение **Решения 66-го заседания Совета руководителей статистических служб государств – участников СНГ (24 мая 2023 года)** Статкомитет СНГ совместно со статистическими службами государств – участников СНГ провели подготовку и приступили к проведению международных сопоставлений на основе ППС в регионе СНГ в рамках Глобальной ПМС 2024.

Разработаны и согласованы **списки товаров- и услуг-представителей**.

Ведется **сбор цен**.

Рассчитанные на этой основе **общенациональные среднегодовые цены** должны быть представлены в Статкомитет СНГ **в январе-феврале 2025 года**, после чего начнется **процесс их валидации**.



Глобальная ПМС 2024 – участие стран СНГ

Эксперты НСС СНГ отмечают высокую эффективность и выражают большую заинтересованность в проведении регулярных совещаний по разработке ППС.

В ходе совещаний проводится:

- согласование методологических решений и графика работ;
- анализ и совершенствование данных;
- обсуждение расчетов.

Статкомитет СНГ развивает усилия по организации таких совещаний, как в общерегиональном формате, так и на двусторонней основе. В рамках **Проекта «Развитие статистики СНГ»:**

27-29 августа 2024 года в Белстате состоялся семинар по статистике цен и международным сопоставлениям для представителей Агентства по статистике при Президенте Республики Таджикистан;

18-19 декабря в г. Душанбе состоится совещание специалистов НСС СНГ по вопросам согласования позиций для сопоставления в части оплаты труда, жилищным услугам, хода работ по ПМС СНГ 2024.



Экстраполяция ППС

Методологические рекомендации по экстраполяции годовых оценок ППС представлены Статкомитетом СНГ и одобрены экспертами стран СНГ на совещании 26-27 июня 2023 года в г. Астане.

Решение 67-го заседания Совета руководителей НСС СНГ (12 сентября 2023 года): Статкомитету СНГ по согласованию со статистическими службами государств – участников СНГ публиковать ежегодные оценки паритета ППС для ВВП и фактического конечного потребления домашних хозяйств, рассчитанные на основе экстраполяции.

Статкомитетом СНГ согласованы с экспертами НСС СНГ индексы-дефляторы за 2022 и 2023 гг. для ВВП и фактического конечного потребления домашних хозяйств (ФКПДХ). На этой основе сформированы и согласованы с экспертами НСС СНГ экстраполяционные оценки паритетов покупательной способности валют для ВВП и ФКПДХ.



Экстраполяция ППС

ППС, единиц национальной валюты за 1 доллар США –
экстраполяционные оценки для 2022 и 2023 гг.

	ВВП		ФКПДХ	
	2022	2023	2022	2023
Азербайджан	0,586	0,514	0,455	0,481
Армения	149,550	148,331	143,337	142,727
Беларусь	0,73914	0,76523	0,70203	0,72350
Казахстан	144,327	155,126	135,213	149,236
Кыргызстан	22,275	24,363	22,427	23,779
Россия	25,611	26,445	24,628	25,447
Таджикистан	2,572	2,588	2,867	...
Узбекистан	2781,451	3011,927	2550,776	3040,779



Заключение

1. НСС и Статкомитет СНГ успешно выполнили весь комплекс работ по проведению международных сопоставлений на основе ППС в рамках Глобальной ПМС 2021. Высокое качество этих работ отмечается в материалах координатора Глобальной ПМС – Всемирного банка. Надлежащее качество данных обуславливает корректное позиционирование стран СНГ в мировой экономике.
2. В настоящее время НСС и Статкомитет СНГ в полной мере развернули работу по реализации Глобальной ПМС 2024 в регионе СНГ (ПМС СНГ 2024).
3. В целях обеспечения актуальных данных о ППС стран СНГ Статкомитет совместно с НСС СНГ приступает к регулярным расчетам годовых ППС для ВВП и фактического конечного потребления домашних хозяйств на основе экстраполяции.
4. Один из важнейших элементов, обеспечивающих эффективность работ по ПМС – регулярные совещания экспертов НСС СНГ. Решающее значение при этом имеет поддержка со стороны Проекта «Развитие статистики СНГ».



Спасибо за внимание

www.new.cisstat.org

