



# Статистика для ЦУР в регионе СНГ: наличие и распространение данных, альтернативные источники

*Н. Новикова*  
*Статкомитет СНГ*

8-ое Сопещание экспертов по статистике для Целей устойчивого развития (ЦУР)  
15-17 октября 2024 г.  
г. Тирана, Албания



# ДЕЯТЕЛЬНОСТЬ СТАТКОМИТЕТА СНГ ПО МОНИТОРИНГУ ЦУР

**2016**

Формирование перечня глобальных показателей ЦУР для региона СНГ

**2017**

Создание платформы на сайте Статкомитета СНГ «Статистика для ЦУР: регион СНГ»

**2018**

Начало ведения мониторинга показателей ЦУР в регионе СНГ

**2021**

Пересмотр перечня показателей

13 CLIMATE ACTION



14 LIFE BELOW WATER



15 LIFE ON LAND



16 PEACE, JUSTICE AND STRONG INSTITUTIONS



17 PARTNERSHIPS FOR THE GOALS





# ПУБЛИКАЦИИ СТАТКОМИТЕТА СНГ ПО ЦУР



МОНИТОРИНГ ПОКАЗАТЕЛЕЙ ЦУР В РЕГИОНЕ СНГ  
Статистический сборник



MONITORING OF SDG INDICATORS IN THE CIS REGION  
Statistical abstract



МОСКВА  
MOSCOW  
2018




- ❑ Сборник «*Мониторинг показателей ЦУР в регионе СНГ*»
- ❑ Буклет «*Население стран СНГ и Цели устойчивого развития*»
- ❑ Сборник «*Молодежь в СНГ и Цели устойчивого развития*»
- ❑ Обзор «*МКНР и ЦУР: сравнительный анализ и доступность информации по отдельным показателям в СНГ*»



Москва  
2019



# МОНИТОРИНГ ПОКАЗАТЕЛЕЙ ЦУР В РЕГИОНЕ СНГ



## Данные по показателям ЦУР, регион СНГ

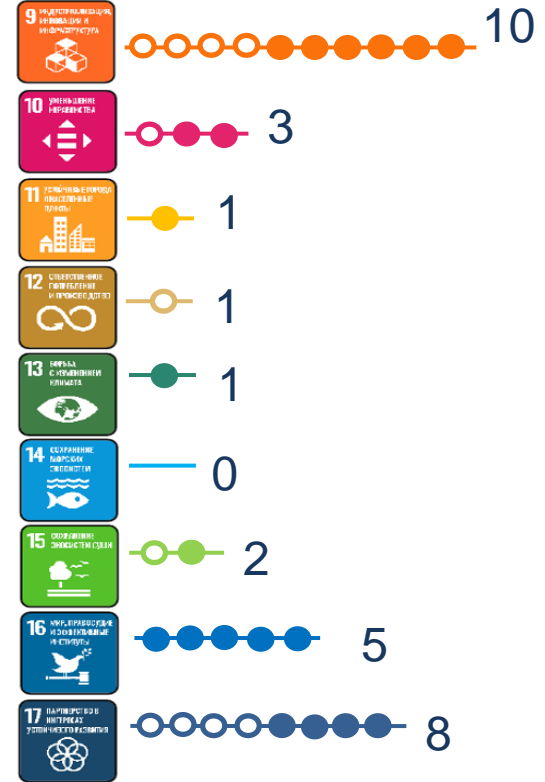
### Цели устойчивого развития

- Цель 1. Повсеместная ликвидация нищеты во всех ее формах
- Цель 2. Ликвидация голода, обеспечение продовольственной безопасности и улучшение питания и содействие устойчивому развитию сельского хозяйства
- Цель 3. Обеспечение здорового образа жизни и содействие благополучию для всех в любом возрасте
- Цель 4. Обеспечение всеохватного и справедливого качественного образования и поощрение возможности обучения на протяжении всей жизни для всех
- Цель 5. Обеспечение гендерного равенства и расширение прав и возможностей всех женщин и девочек
- Цель 6. Обеспечение наличия и рационального использования водных ресурсов и санитарии для всех
- Цель 7. Обеспечение доступа к недорогим, надежным, устойчивым и современным источникам энергии для всех
- Цель 8. Содействие поступательному, всеохватному и устойчивому экономическому росту, полной и производительной занятости и достойной работе для всех
- Цель 9. Создание стойкой инфраструктуры, содействие всеохватной и устойчивой индустриализации и инновациям
- Цель 10. Сокращение неравенства внутри стран и между ними
- Цель 11. Обеспечение открытости, безопасности, жизнестойкости и экологической устойчивости городов и населенных пунктов
- Цель 12. Обеспечение перехода к рациональным моделям потребления и производства
- Цель 13. Принятие срочных мер по борьбе с изменением климата и его последствиями
- Цель 15. Защита и восстановление экосистем суши и содействие их рациональному использованию, рациональное лесопользование, борьба с опустыниванием, прекращение и обращение вспять процесса деградации земель и прекращение процесса утраты биологического разнообразия
- Цель 16. Содействие построению миролюбивого и открытого общества в интересах устойчивого развития, обеспечение доступа к правосудию для всех и создание эффективных, подотчетных и основанных на широком участии учреждений на всех уровнях
- Цель 17. Укрепление средств осуществления и активизация работы в рамках глобального партнерства в интересах устойчивого развития



# ПРОГРЕСС НАЛИЧИЯ ПОКАЗАТЕЛЕЙ ЦУР В РЕГИОНЕ СНГ

Количество показателей: —○ в 2017 году / —● в 2023 году





# ПРОЕКТ «РАЗВИТИЕ СТАТИСТИКИ СНГ»

- Проект реализуется с 2023 г. за счет бюджета Российской Федерации
- Проект разработан на основе предложений НСС стран СНГ
- Проект одобрен Советом руководителей статистических служб государств – участников СНГ

Развитие статистической  
методологии и анализа

Международный статистический хаб  
данных и метаданных

Укрепление статистического сообщества СНГ



## Перевод международных методологических стандартов (английский/русский)

- Практическое руководство по дезагрегации данных для мониторинга ЦУР
- Типовой вопросник для отдельных обследований детского труда
- Резолюция в отношении статистики неформальной экономики (МОТ), 21-я МКСТ
- Рекомендации Оксфордской инициативы «Индекс умеренной многомерной бедности: прокладывать путь из бедности»
- Статистическая основа для измерения устойчивости туризма
- Измерение показателей ЦУР с помощью переписей населения и жилищного фонда, а также данных регистрации актов гражданского состояния и статистики естественного движения населения



## Разработка рекомендаций по развитию статистической методологии

- Рекомендации по методологическим подходам к оценке достижения ЦУР (по показателям программ переписи населения)
- Обзор практики измерения многомерной бедности в странах СНГ и мира
- Рекомендации по проведению обследований по проблеме насилия в отношении женщин и девочек
- Разъяснений положений Резолюции I 21-й МКСТ о статистике неформальной экономики
- Сбор и учет показателей ИКТ по выборочным обследованиям домашних хозяйств
- Измерение детского труда в СНГ
- **Альтернативные источники данных для Добровольных национальных обзоров по ЦУР**

Практически все примеры использования альтернативных источников для построения показателей, необходимых для мониторинга ЦУР в странах СНГ относятся к использованию административных данных.

В развитие данной работы готовится обзор практики использования административных данных в качестве альтернативных источников данных для мониторинга достижения ЦУР в странах Содружества





# МЕЖДУНАРОДНЫЙ СТАТИСТИЧЕСКИЙ ХАБ ДАННЫХ И МЕТАДАННЫХ

Единая точка  
доступа к данным

Открытые  
качественные  
данные и  
метаданные в  
современных  
форматах

Интерактивный  
многомерный  
анализ





# ЕДИНАЯ ИНФОРМАЦИОННО-АНАЛИТИЧЕСКАЯ СИСТЕМА (ЕИАС) СТАТКОМИТЕТА СНГ



Статистика СНГ



Международная статистика



Международная Финансовая  
Статистика (МВФ)



Цели устойчивого развития



Показатели мирового  
развития



Статистика труда по данным  
Всемирного банка



## 163 ДАШБОРДА ПО ПОКАЗАТЕЛЯМ ЦУР ДЛЯ РЕГИОНА СНГ



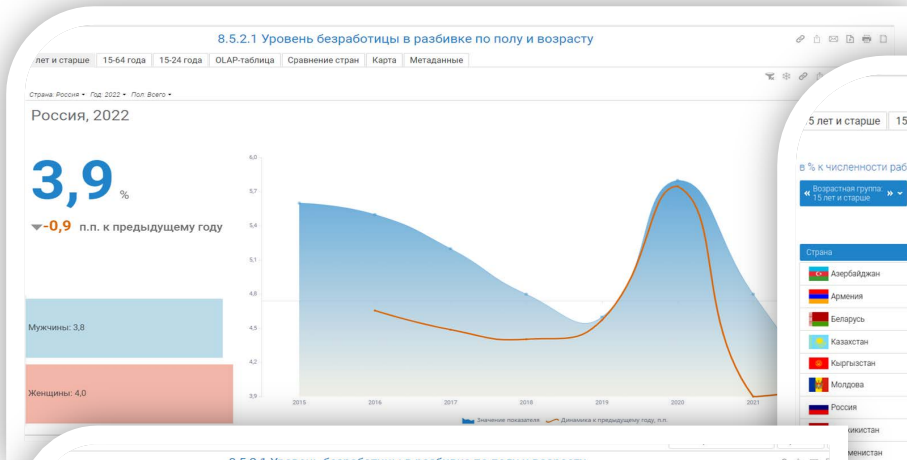
147 ОСНОВНЫХ

16 ДОПОЛНИТЕЛЬНЫХ





# ИНФОРМАЦИОННАЯ ПЛАТФОРМА ПО ЦУР СТАТКОМИТЕТА СНГ



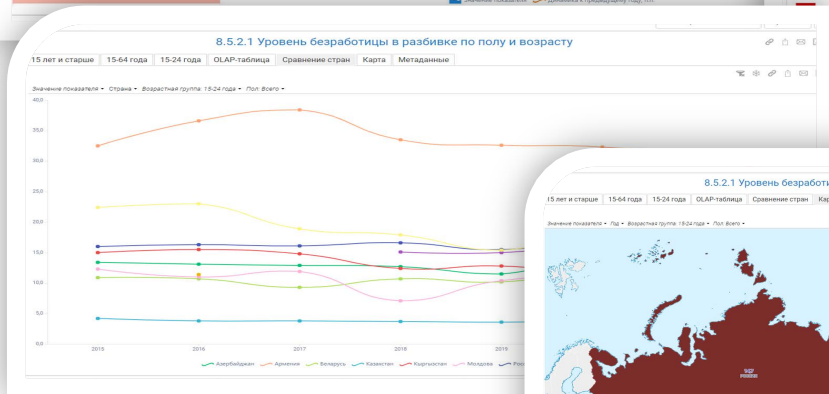
### 8.5.2.1 Уровень безработицы в разбивке по полу и возрасту

15 лет и старше | 15-64 года | 15-24 года | OLAP-таблица | Сравнение стран | Карта | Метаданные

В % к численности рабочей силы соответствующей возрастной группы

Возрастная группа: 15 лет и старше

Страны	2015		2016		2017		2018		2019		2020		2021		2022	
	Всего	Пол: М	Всего	Пол: М	Всего	Пол: М	Всего	Пол: М	Всего	Пол: М	Всего	Пол: М	Всего	Пол: М	Всего	Пол: М
Азербайджан	5,0		5,0		5,0		4,9		5,0		7,2		6,0		5,6	
Армения	18,5		18,0		17,8		16,0		18,2		18,2		15,5		13,5	
Беларусь	5,2		5,9		5,6		4,8		4,2		4,0		3,9		3,6	
Казахстан	5,1		5,0		4,9		4,9		4,8		4,9		4,9		4,9	
Киргизстан	7,6		7,2		6,9		6,2		5,5		5,8		5,3		4,9	
Молдова	4,7		4,0		3,9		2,9		5,1		3,8		3,2		3,1	
Россия	5,6		5,5		5,2		4,8		4,6		5,8		4,8		3,9	
Украина			6,9		6,9											
Министерств							4,8		4,8		4,8		4,8		4,7	
Киргизстан	5,2		5,2		5,8		9,3		9,0		10,5		9,6		8,9	
Ирина	9,1		9,3		9,5		8,8		8,2		9,5		9,8			



### Удельный вес и количество детей в возрасте 5-17 лет, вовлечённых в детский труд, в разбивке по полу

Общие | Организационные | Методологические | Структура | Ссылки

Периодность сбора: Ежегодно

Алгоритм заполнения прогноза: Не применен

Примечание к показателю: Армения, 2015 г.: Источником информации является единовременное Национальное обследование детского труда, проведенное в 2015 г. (Анкет. МОН, Департамент Труда США). Беларусь, 2019 г. - Многоинформационное кластерное обследование для оценки положения детей и молодежи (МНОС-2019). © 2022 года - Выборочное обследование домашних хозяйств по уровню жизни. Казахстан: По возрастной группе 15-17 лет. Определяется по соответствию критериям: «наличие работы» и «продолжительность 45 и более часов в неделю». Молдова: © 2019 г. - данные не сопоставимы с предыдущими годами, поскольку обследование рабочей силы проводится в соответствии с новым планом выборки и в соответствии с пересмотренными определениями занятости. Россия: Определяется по соответствию критерию «наличие работы» и «продолжительность 43 и более часов в неделю». По возрастной группе 5 - 14 лет. Данные соответствуют показателю «курсовая продолжительность работы, отсутствующий». Таджикистан в 2015 г.: ОДТ (Обследование детского труда) 2012. © 2016 г. ОРС 2016. Узбекистан: МНОС © 2021-2022 гг.

Рекомендуемые документы: 8.7.1. Доля и число детей в возрасте от 5 до 17 лет, вовлеченных в детский труд, в разбивке по полу и возрасту

Алгоритм формирования ссылки на рекомендующие документы:

Метаданные: Набор связанных объектов статистических данных



# УКРЕПЛЕНИЕ СТАТИСТИЧЕСКОГО СООБЩЕСТВА СНГ

17-18 апреля 2024 г., г. Москва  
**Совещание специалистов статистических служб стран СНГ по статистике для ЦУР**



Участие специалистов Статкомитета СНГ в совещаниях экспертов по статистике для ЦУР ЕЭК ООН





***Спасибо за внимание***

[www.new.cisstat.org](http://www.new.cisstat.org)

